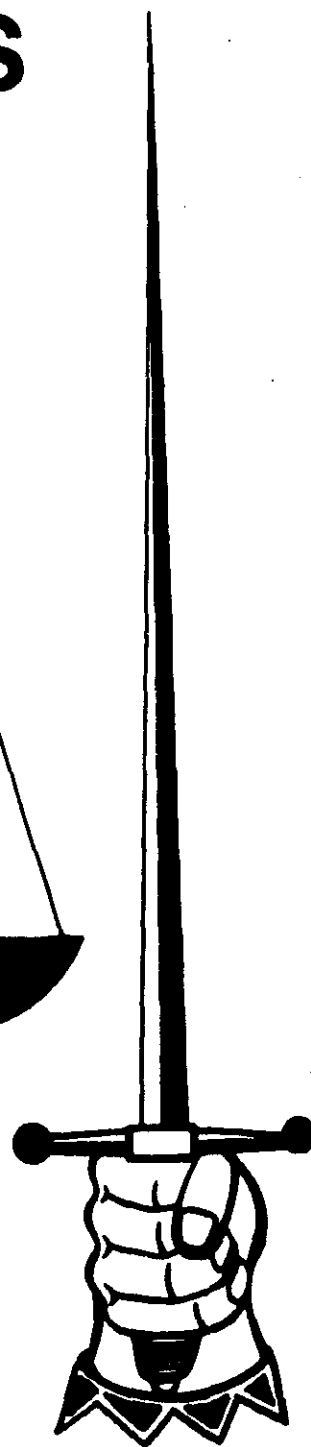



STATISTIQUES JUDICIAIRES



1968

Nº 1

INSTITUT NATIONAL DE STATISTIQUE

ROYAUME DE BELGIQUE

MINISTRE DES AFFAIRES ECONOMIQUES

STATISTIQUES JUDICIAIRES

1968

N° 1

INSTITUT NATIONAL DE STATISTIQUE

ROYAUME DE BELGIQUE

MINISTRE DES AFFAIRES ECONOMIQUES

SOMMAIRE

	Pages
Activité des Cours et Tribunaux	
A. Affaires Pénales	
1. Police judiciaire et Instruction	4
2. Tribunaux de police	10
3. Tribunaux correctionnels	18
4. Cours d'appel	19
5. Cours d'assises	20
6. Cours de cassation	25
B. Affaires Civiles et Commerciales	
1. Justice de paix	26
2. Tribunaux de première instance	36
3. Tribunaux de commerce	38
4. Cours d'appel	41
5. Cour de cassation	43
Grâces et Libérations conditionnelles	45
Défense sociale	51
Actes notariés	57
Déchéance du droit de conduire automobile	61

STATISTIQUE DE L'ACTIVITE

DES

COURS ET TRIBUNAUX

 Année 1968

A. - AFFAIRES PÉNALES

1. Police judiciaire et instruction

Tableau 1.- Etat des travaux des Parquets - 1968

Arrondissements judiciaires	Affaires dont le Procureur du Roi a eu à s'occuper			Nombre total des affaires dont le Parquet a eu à s'occuper	Affaires qui ont reçu une solution	Restées sans décision à l'information (probations en cours comprises)
	Plaintes, dénonciations, procès-verbaux, appels de police portés à la notice au cours de l'année	Affaires antérieures testées sans décision (probations en cours comprises)	Affaires dont l'information a été reprise pendant l'année			
Bruxelles	104 716	8 514	185	113 415	105 454	7 961
Louvain	17 767	451	199	18 417	18 215	202
Nivelles	12 823	434	-	13 257	13 092	165
Anvers	86 578	3 196	955	90 729	87 770	2 959
Malines	17 082	1 312	4	18 398	16 984	1 414
Turnhout	13 612	801*	14	14 427	13 376	1 051
Mons	30 453	1 796	374	32 623	30 244	2 379
Charleroi	40 526	3 005	2 870	46 401	43 014	3 387
Tournai	19 344	1 867	833	22 044	20 144	1 900
Gand	41 438	4 257	933	46 628	41 461	5 167
Termonde	30 622	2 526	17	33 165	29 843	3 322
Audenarde	13 610	1 143	337	15 090	13 994	1 096
Bruges	42 514	4 694	246	47 454	42 410	5 044
Ypres	9 389	704	14	10 107	9 479	628
Courtrai	19 762	2 223	25	22 010	19 901	2 109
Furnes	11 166	912	458	12 536	11 744	792
Liège	40 183	12 317	384	52 884	42 650	10 234
Huy	7 153	629	-	7 782	7 103	679
Verviers	13 219	1 026	1 743	15 988	15 460	528
Hasselt	19 457	826	86	20 369	19 307	1 062
Tongres	16 941	893	169	18 003	17 029	974
Arlon	7 020	522	11	7 553	6 813	740
Marche-en-Famenne	4 381	862	-	5 243	4 318	925
Neufchâteau	5 151	512	10	5 673	4 896	777
Namur	14 852	786	-	15 638	14 906	732
Dinant	10 274	866	102	11 242	10 251	991
Le Royaume	650 033	57 074	9 969	717 076	659 858	57 218

(*) Chiffre rectifié

Tableau 1bis.- Direction donnée aux affaires dont le Parquet a eu à s'occuper - 1968

Arrondissements judiciaires	Direction donnée aux affaires dont le Parquet a eu à s'occuper (Tableau 1 colonne 6)									
	Classées sans suite	Jointes à des affaires antérieures ou absorbées par jonction par d'autres affaires	Transmises pour disposition au Proc. gén. à autre Parquet de 1er inst. ou au Min. publ. près trib. de Pol.	Déférées au Juge d'Instruction		Terminées par transaction	Ayant donné lieu à citation directe devant le Tribunal correctionnel			
				pour instruction	pour rapport		par le Procureur du Roi	par une administration publique	par une partie civile	Délivées au juge des enfants
Bruxelles	79 977	7 385	4 490	3 528	294	1 784	6 555	355	79	1 037
Louvain	12 354	899	1 817	438	49	191	1 641	107	38	673
Nivelles	8 854	684	1 450	336	650	-	985	34	4	95
Anvers	69 044	4 908	3 471	2 151	186	1 372	4 741	129	41	1 227
Malines	10 591	304	1 803	346	296	663	2 504	48	185	244
Turnhout	9 063	335	1 234	351	763	280	1 334	5	6	5
Mons	21 194	951	2 929	1 317	578	726	2 308	102	7	132
Charleroi	25 545	872	8 467	2 180	2 233	490	2 346	101	267	513
Tournai	13 939	190	2 008	641	589	517	1 867	27	14	352
Gand	31 246	468	2 646	1 367	48	825	3 438	61	141	1 021
Termonde	17 754	2 261	3 703	1 114	57	876	3 195	45	106	732
Audenarde	9 385	301	1 567	444	35	485	1 431	19	58	269
Bruges	28 162	1 457	3 599	1 105	96	1 577	5 878	35	-	500
Ypres	4 654	-	2 160	238	20	78	1 906	17	48	358
Courtrai	12 335	117	1 804	1 139	149	313	3 467	32	45	-
Furnes	7 806	687	1 679	213	36	368	786	10	9	150
Liège	24 282	1 346	4 649	3 692	1 957	1 069	5 434	211	5	5
Huy	4 037	189	1 233	230	493	31	620	28	12	230
Verviers	7 563	579	3 822	689	919	56	1 550	64	19	199
Hasselt	10 162	673	3 455	501	710	751	2 618	22	54	361
Tongres	11 638	278	1 588	345	891	372	1 679	30	7	201
Arlon	3 190	283	1 624	259	545	17	786	17	-	82
Marche-en-Famenne	1 915	295	1 122	188	206	20	485	12	4	71
Neufchâteau	1 927	272	1 512	338	232	76	503	7	8	24
Namur	8 813	251	1 288	654	1 269	214	2 174	37	6	200
Dinant	5 480	441	1 735	414	516	165	1 348	21	11	120
Le Royaume	440 920	26 426	67 055	24 219	13 817	14 316	61 586	1 576	1 172	8 771

PARQUETS - TRANSACTIONS - 1968

Tableau 1 ter.

Arrondissements judiciaires	Nombre de transactions proposées	Nombre de transactions acceptées (1)	Sommes perçues en francs
Bruxelles	2 835	1 784	3 404 570
Louvain	204	191	191 065
Nivelles	-	-	-
Anvers	2 103	1 872	1 010 939
Malines	663	653	502 678
Turnhout	283	280	116 650
Mons	815	726	682 100
Charleroi	540	490	240 100
Tournai	535	517	568 750
Gand	830	825	394 050
Termonde	944	876	1 019 132
Audenarde	488	485	285 900
Bruges	1 618	1 577	1 265 050
Ypres	78	78	29 600
Courtrai	838	813	673 650
Furnes	398	368	252 850
Liège	1 163	1 069	1 250 558
Huy	31	19	18 400
Verviers	59	56	26 500
Hasselt	790	751	427 879
Tongres	391	372	190 650
Arlon	17	17	16 000
Marche-en-Famenne	20	20	12 150
Neufchâteau	78	76	51 300
Namur	224	214	206 700
Dinant	198	165	54 750
Totaux	16 149	14 304	12 871 971

(1) Voir tableau 1bis col.7

Tableau 2.- JUGES D'INSTRUCTION ET CHAMBRES DU CONSEIL - NOMBRE DES AFFAIRES - RESULTATS DE L'INSTRUCTION - 1968

Arrondissements judiciaires	Affaires dont le Juge d'Instruction a eu à s'occuper				Direction donnée aux affaires (détail de la col. 5)						
	Affaires des années antérieures	Affaires dont le Juge d'Instruction a eu à s'occuper au cours de l'année		Affaires dont le Juge d'Instruction a été saisi	Affaires dont le Juge d'Instruction a eu à s'occuper au cours de l'année	Non-lieu	Renvoi			Internement	Desaisissements et autrement (jonction évocation etc.)
		pour instruction	pour rapport				Chambres des mises en accusation	Tribunal correctionnel	Tribunal de police		
Bruxelles	943	3 528	294	3 871	894	797	5	2 915	50	52	52
Louvain	144	438	48	481	140	133	-	324	-	14	20
Nivelles	116	336	650	986	116	78	-	271	623	3	11
Anvers	629	2 151	186	2 348	618	497	3	1 702	2	109	35
Malines	132	346	296	636	138	115	1	218	278	10	14
Turnhout	98	351	763	1 121	89	112	-	234	720	31	24
Mons	311	1 317	578	1 885	320	204	3	690	535	12	442
Charleroi	534	2 180	2 233	4 337	810	325	3	1 778	2 183	17	31
Tournai	185	641	589	1 219	196	170	1	468	544	26	10
Gand	336	1 367	48	1 428	323	364	4	995	20	24	21
Termonde	268	1 114	57	1 148	291	274	1	519	4	22	326
Audenarde	162	444	35	527	114	170	1	329	1	20	6
Bruges	321	1 106	96	1 180	343	313	3	824	6	15	19
Ypres	64	238	20	250	72	74	1	168	5	1	1
Courtrai	373	1 138	148	1 362	299	409	5	783	121	8	36
Furnes	72	213	36	232	89	68	-	129	24	3	8
Liège	775	3 892	1 957	5 642	782	382	4	2 145	2 423	18	670
Huy	2	230	493	714	78	67	-	154	489	2	2
Verviers	319	689	919	1 633	294	213	-	418	976	4	22
Hasselt	126	501	710	1 200	137	100	2	354	700	1	43
Tongres	80	345	891	1 230	86	50	1	265	899	8	7
Arlon	72	259	545	827	49	46	-	196	545	1	39
Marche-en-Famenne	89	188	206	384	99	74	-	81	222	2	5
Neufchâteau	113	338	232	552	131	69	-	134	259	3	87
Namur	293	654	1 289	1 877	339	117	2	397	1 333	3	25
Dinant	105	414	516	880	155	75	1	250	535	5	14
Le Royaume	6 725	24 219	13 817	37 959	6 802	5 296	41	16 741	13 497	414	1 970

Tableau 3.- CHAMBRE DES MISES EN ACCUSATION - NOMBRE ET RESULTATS DES ARRETS - 1968

NOMBRE DES ARRETS	Cours d'appel			Total
	Bruxelles	Gand	Liège	
Portant qu'il n'y a lieu à suivre contre aucun des inculpés	24	20	24	68
Portant renvoi { à la cour d'assise au tribunal correctionnel au tribunal de police devant une autre juridiction	15	13	6	34
	33	36	15	84
	-	1	-	1
Portant décision d'internement (loi du 9.4.1940)	-	2	2	4
Totaux :	72	72	47	191
Statuant sur des demandes en { octrois réhabilitation { rejets	1 441	669	584	2 694
	89	16	78	183
Totaux :	1 530	685	662	2 877

Tableau 4.- ORDONNANCES DES CHAMBRES DU CONSEIL QUI ONT ETE SOUMISES AUX CHAMBRES DES MISES EN ACCUSATION - 1968

NATURE DES ORDONNANCES	Ordonnances		Total
	Confirmées	Infirmées	
Ordonnances du juge d'instruction	35	27	62
Ordonnances statuant sur la détention préventive	969	548	1 517
Ordonnances de non-lieu auxquelles il a été fait opposition	76	27	103
Ordonnances de renvoi (total ou partiel) auxquelles il a été fait opposition	55	6	61
Ordonnances a) de mise en observation	7	4	11
	b) d'internement	58	8
Autres ordonnances de la Chambre du Conseil	4	5	9
Cours d'appel { Bruxelles Gand Liège	788	139	927
	233	392	631
	177	94	271
Totaux :	1 204	625	1 829

DETENTION PREVENTIVE

Tableau 5.- ACCUSES DE CRIMES OU DE DELITS ORDINAIRES JUGES CONTRADICTOIREMENT PAR LES COURS D'ASSISES - 1968

PROVINCES	Nombre total des accusés	Nombre des accusés arrêtés préventivement	Durée de la détention préventive									Durée inconnue	
			Moins de 1 mois	De 1 à moins de 2 mois	De 2 à moins de 3 mois	De 3 à moins de 4 mois	De 4 à moins de 5 mois	De 5 à moins de 6 mois	De 6 à moins de 9 mois	De 9 à moins de 1 an	1 an et plus		
Anvers	8	8	-	-	-	-	-	-	-	-	-	8	-
Brabant	3	3	-	-	-	-	-	-	-	-	-	1	6
Hainaut	7	7	-	-	-	-	-	-	-	-	-	1	2
Liège	3	3	-	-	-	-	-	-	-	-	1	2	-
Liebourg	3	3	-	-	-	-	-	-	-	-	-	-	1
Luxembourg	1	1	-	-	-	-	-	-	-	-	-	-	2
Namur	2	2	-	-	-	-	-	-	-	-	2	3	11
Flandre orientale	18	16	-	-	-	-	-	-	-	-	-	-	5
Flandre occidentale	5	5	-	-	-	-	-	-	-	-	-	-	-
Le Royaume	50	48	-	-	-	-	-	-	-	-	3	7	38
Nombre des condamnés	46	45	-	-	-	-	-	-	-	-	3	6	36
Nombre des acquittés	4	3	-	-	-	-	-	-	-	-	1	-	2
Nombre des internés	-	-	-	-	-	-	-	-	-	-	-	-	-

Tableau 6.- PREVENUS ACQUITTES EN APPEL - 1968.

COURS D'APPEL	TOTAL	Durée de la détention préventive			
		jusqu'à un mois	De + d'1 mois à 2 mois	DE + de 2 mois à 3 mois	+ de 3 mois
Bruxelles	-	-	-	-	-
Gand	18	9	2	3	4
Liège	4	4	-	-	-
Totaux :	22	13	2	3	4

Tableau 7.- INCULPES DECHARGES DES POURSUITES PAR LES CHAMBRES DES MISES EN ACCUSATION - 1968 -

COURS D'APPEL	TOTAL	Durée de la détention préventive			
		Jusqu'à un mois	De + d'1 mois à 2 mois	De + de 2 mois à 3 mois	+ de 3 mois
Bruxelles					
Gand					
Liège					
Totaux					

N E A N T

Tableau 8 A - DUREE DE LA DETENTION PREVENTIVE DES INCULPES DECHARGES DES POURSUITES PAR LES CHAMBRES DU CONSEIL ET DES PREVENUS, LIBERES AVANT JUGEMENT, JUGES PAR LES TRIBUNAUX CORRECTIONNELS - 1968.

Arrondissements judiciaires	INCULPES déchargés des poursuites par les chambres du Conseil					PREVENUS CONDAMNES par les tribunaux correctionnels à l'emprisonnement					
	DUREE de la détention préventive					DUREE de la détention préventive					
	T O T A L	1 mois et moins	+ de 1 à 2 mois	+ de 2 à 3 mois	+ de 3 à 6 mois	Plus de 6 mois	T O T A L	1 mois et moins	+ de 1 à 2 mois	+ de 2 à 3 mois	+ de 3 à 6 mois
Bruxelles	17	16	1	-	-	621	526	73	9	12	1
Louvain	8	8	-	-	-	121	102	17	2	-	-
Nivelles	-	-	-	-	-	52	42	4	2	4	-
Anvers	9	8	-	-	-	217	195	18	4	-	-
Malines	2	2	-	-	-	8	5	3	-	-	-
Turnhout	8	7	1	-	-	39	35	3	1	-	-
Mons	13	11	1	1	-	210	195	11	2	2	-
Charleroi	12	10	1	-	-	314	70	96	86	44	18
Tournai	2	2	-	-	-	41	-	12	10	12	7
Gand	5	5	-	-	-	93	69	19	4	1	-
Termonde	2	2	-	-	-	31	26	1	3	-	1
Audenarde	-	-	-	-	-	24	20	1	3	-	-
Bruges	4	4	-	-	-	86	69	14	3	-	-
Ypres	-	-	-	-	-	10	9	1	-	-	-
Courtrai	6	6	-	-	-	30	22	5	2	-	1
Furnes	-	-	-	-	-	3	3	-	-	-	-
Liège	15	15	-	-	-	330	287	28	5	8	2
Huy	4	3	1	-	-	21	19	2	-	-	-
Verviers	14	14	-	-	-	108	95	11	2	-	-
Hasselt	5	5	-	-	-	77	67	7	3	-	-
Tongres	5	5	-	-	-	66	59	6	1	-	-
Arlon	-	-	-	-	-	50	47	2	1	-	-
Marche-en-Famenne	-	-	-	-	-	19	18	1	-	-	-
Neufchâteau	-	-	-	-	-	14	12	1	1	-	-
Namur	2	2	-	-	-	117	106	9	1	1	-
Dinant	-	-	-	-	-	62	59	1	2	-	-
Le Royaume	133	125	5	1	2	2 764	2 157	346	147	84	30

Tableau 8 B.- DUREE DE LA DETENTION DES PREVENUS DETENUS JUSQU'AU JUGEMENT ET JUGES PAR LES TRIBUNAUX CORRECTIONNELS - 1968

ARRONDISSEMENTS JUDICIAIRES	PREVENUS condamnés par les tribunaux correctionnels à l'emprisonnement					PREVENUS condamnés par les tribunaux correctionnels à des peines pécuniaires					PREVENUS acquittés par les tribunaux correctionnels							
	DUREE de la détention préventive					DUREE de la détention préventive					DUREE de la détention préventive							
	T O T A L	1 mois et moins	+ de 1 à 2 mois	+ de 2 à 3 mois	+ de 3 à 6 mois	plus de 6 mois	T O T A L	1 mois et moins	+ de 1 à 2 mois	+ de 2 à 3 mois	+ de 3 à 6 mois	plus de 6 mois	T O T A L	1 mois et moins	+ de 1 à 2 mois	+ de 2 à 3 mois	+ de 3 à 6 mois	plus de 6 mois
Bruxelles	858	33	519	163	132	11	-	-	-	-	-	8	-	4	-	4	-	-
Louvain	31	6	4	6	8	7	-	-	-	-	-	-	-	-	-	-	-	1(1)
Nivelles	24	3	6	7	6	2	-	-	-	-	-	-	-	-	-	-	-	-
Anvers	453	252	120	36	36	9	-	-	-	-	-	10	1	8(2)	1	-	-	-
Malines	16	13	3	-	-	-	-	-	-	-	-	1	1	-	-	-	-	-
Turnhout	31	11	14	3	3	-	-	-	-	-	-	-	-	-	-	-	-	-
Mons	135	45	48	21	18	3	-	-	-	-	-	3	2	1	-	-	-	-
Charleroi	231	103	32	62	34	-	24	13	5	6	-	8	-	6	2	-	-	-
Tournai	120	1	13	32	22	52	-	-	-	-	-	-	-	-	-	-	-	-
Gand	321	65	74	45	58	79	-	-	-	-	-	-	-	-	-	-	-	-
Termonde	206	79	88	20	15	4	1	1	-	-	-	4	3	1	-	-	-	-
Audenarde	122	78	29	9	6	-	-	-	-	-	-	-	-	-	-	-	-	-
Bruges	294	81	151	38	24	-	-	-	-	-	-	-	-	-	-	-	-	-
Ypres	66	34	22	6	4	-	-	-	-	-	-	-	-	-	-	-	-	-
Courtrai	198	90	48	20	23	17	-	-	-	-	-	2	2	-	-	-	-	-
Furnes	41	16	14	2	7	2	-	-	-	-	-	3	2	-	1	-	-	-
Liège	472	99	244	56	35	38	-	-	-	-	-	8	2	2	4	-	-	-
Huy	53	27	22	-	4	-	-	-	-	-	-	2	1	-	1	-	-	-
Verviers	117	48	48	15	6	-	-	-	-	-	-	1	1	-	-	-	-	-
Hasselt	56	28	18	8	2	-	-	-	-	-	-	1	1	-	-	-	-	1
Tongres	76	27	37	8	4	-	-	-	-	-	-	1	-	-	-	-	-	-
Arlon	45	16	16	6	7	-	1	1	-	-	-	1	1	-	-	-	-	-
Marche-en-Famenne	13	3	3	3	3	1	-	-	-	-	-	-	-	-	-	-	-	-
Neufchâteau	13	10	1	2	-	-	-	-	-	-	-	-	-	-	-	-	-	-
Namur	77	2	41	19	13	2	-	-	-	-	-	-	-	-	-	-	-	-
Dinant	62	51	8	2	1	-	-	-	-	-	-	-	-	-	-	-	-	-
Le Royaume	4 131	1 221	1 623	589	471	227	26	15	5	6	-	55	15	24	10	4	-	2

(1) 1 internement.
(2) 2 internements.

Arrondissements judiciaires	PREVENUS condamnés par les tribunaux correctionnels à des peines pécuniaires					PREVENUS acquittés par les tribunaux correctionnels					
	DUREE de la détention préventive					DUREE de la détention préventive					
	T O T A L	1 mois et moins	+ de 1 à 2 mois	+ de 2 à 3 mois	+ de 3 à 6 mois	Plus de 6 mois	T O T A L	1 mois et moins	+ de 1 à 2 mois	+ de 2 à 3 mois	+ de 3 à 6 mois
Bruxelles	13	13	-	-	-	88	70	13	3	1	1
Louvain	3	3	-	-	-	8	8	-	-	-	-
Nivelles	2	2	-	-	-	-	-	-	-	-	-
Anvers	3	3	-	-	-	7	6	-	-	-	-
Malines	-	-	-	-	-	5	4	1	-	-	-
Turnhout	2	2	-	-	-	2	2	-	-	-	-
Mons	3	3	-	-	-	21	21	-	-	-	-
Charleroi	3	3	-	-	-	13	13	-	-	-	-
Tournai	20	15	3	-	-	3	3	-	-	-	-
Gand	1	1	-	-	-	5	3	2	-	-	-
Termonde	1	1	-	-	-	4	4	-	-	-	-
Audenarde	2	2	-	-	-	4	4	-	-	-	-
Bruges	2	2	-	-	-	4	4	-	-	-	-
Ypres	3	3	-	-	-	1	1	-	-	-	-
Courtrai	5	4	1	-	-	-	-	-	-	-	-
Furnes	1	1	-	-	-	1	-	-	-	-	-
Liège	2	2	-	-	-	-	-	1	-	-	-
Huy	5	5	-	-	-	2	2	-	-	-	-
Verviers	-	-	-	-	-	-	-	-	-	-	-
Hasselt	3	3	-	-	-	20	16	3	-	1	-
Tongres	6	6	-	-	-	20	20	-	-	-	-
Arlon	-	2	-	-	-	5	5	-	-	-	-
Marche-en-Famenne	-	-	-	-	-	1	1	-	-	-	-
Neufchâteau	-	-	-	-	-	-	-	-	-	-	-
Namur	-	-	-	-	-	-	-	-	-	-	-
Dinant	1	1	-	-	-	1	1	-	-	-	-
Le Royaume	80	74	4	-	2	217	190	20	3	3	1

2^e TRIBUNAUX DE POLICE

Tableau 9.- TRANSACTIONS PROPOSEES PAR LES OFFICIERS DU MINISTERE PUBLIC PRES LES TRIBUNAUX DE POLICE - 1968

Tribunaux de police	Nombre des transactions proposées	Nombre des propositions acceptées et suivies de paiement	Total des sommes perçues	Tribunaux de police	Nombre des transactions proposées	Nombre des propositions acceptées et suivies de paiement	Total des sommes perçues
Bruxelles	97 000	84 390	27 887 648	Tournai	3 200	2 972	1 091 100
Asse	3 800	3 686	1 296 300	Antoing	505	436	159 700
Hal	6 241	5 832	2 373 900	Ath	1 078	1 018	397 950
Kraainem	296	284	85 250	Celles	465	450	135 350
Overijse	1 455	1 335	518 200	Comines	706	633	280 900
Rhode-St-Genèse	1 850	1 729	667 600	Flobecq	114	110	37 100
Sint-Kwintens-Lennik	2 090	1 974	634 100	Frasnes	237	225	83 900
Vilvorde	5 019	4 669	1 852 448	Lessines	427	409	132 700
Wolvertem	5 053	4 595	1 706 700	Leuze	2 049	1 819	719 542
Zaventem	3 810	3 441	1 315 876	Mouscron	1 406	1 236	476 875
Arr. jud. Bruxelles	126 614	111 935	38 338 022	Péruwelz	765	734	226 400
Louvain	17 500	16 770	5 834 210	Quevaucamps	971	814	281 800
Aarschot	1 791	1 743	498 550	Templeuve	980	917	340 450
Diest	1 530	1 401	510 770	Arr. jud. Tournai	12 903	11 773	4 363 767
Glabbeek	766	721	240 650	Gand	27 761	25 359	9 138 100
Haacht	1 481	1 399	376 400	Assenede	1 225	1 128	377 220
Landen	457	380	127 600	Deinze	2 230	2 180	758 350
Tirlemont	3 720	3 464	1 121 369	Eeklo	2 100	1 979	753 100
Léau	897	777	249 000	Kaprijke	483	446	134 700
Arr. jud. Louvain	28 142	26 655	8 958 549	Kruishoutem	1 432	1 358	433 800
Nivelles	6 550	6 210	2 521 950	Lochristi	2 247	2 164	860 700
Genappe	1 550	1 465	643 105	Nazareth	1 734	1 673	522 800
Jodoigne	1 363	1 087	420 500	Nevele	1 342	1 281	418 200
Perwez	888	701	241 647	Oosterzele	1 620	1 538	611 700
Wavre	2 790	2 730	1 164 791	Maarschoot	458	428	127 950
Arr. jud. Nivelles	13 141	12 133	4 991 993	Zomergem	775	749	255 650
Anvers	69 300	60 626	22 310 450	Arr. jud. Gand	43 407	40 283	14 402 270
Boom	1 717	1 620	517 550	Termonde	1 800	1 628	703 215
Brecht	2 600	2 286	726 150	Alost	4 893	4 705	2 045 520
Kontich	4 050	3 553	1 292 550	Beveren	1 721	1 633	714 825
Zandhoven	3 040	2 633	1 083 900	Hamme	1 176	1 121	443 220
Arr. jud. Anvers	80 707	70 718	25 930 600	Lokeren	1 147	1 095	424 674
Malines	5 300	4 982	1 715 950	Sint-Gillis-Waas	1 450	1 230	378 100
Duffel	721	679	223 400	Sint-Nicolas	3 500	3 238	1 403 890
Heist-op-den-Berg	1 059	1 002	377 400	Tamise	1 711	1 621	685 770
Lierre	1 300	1 129	496 750	Wetteren	2 058	1 997	667 375
Puurs	2 340	2 258	802 250	Zele	1 008	919	342 575
Arr. jud. Malines	10 720	10 050	3 615 750	Arr. jud. Termonde	20 464	19 187	7 809 164
Turnhout	3 451	3 002	988 700	Audenarde	1 888	1 687	587 900
Arendonk	631	503	168 250	Grammont	859	587	218 900
Herentals	2 056	1 922	603 600	Herzele	1 353	1 280	384 220
Hoogstraten	327	262	80 600	Nederbrakel	625	598	209 950
Mol	2 600	2 328	648 800	Ninove	1 400	1 253	431 100
Westerlo	1 033	972	280 600	Renaix	963	926	337 300
Arr. jud. Turnhout	10 098	8 989	2 770 550	Sint-Maria-Horebeke	736	725	231 650
Mons	*	*	*	Zottegem	904	840	279 100
Châteaues	464	427	176 500	Arr. jud. Audenarde	8 728	7 896	2 680 120
Enghien	652	598	362 000	Bruges	16 163	15 507	4 436 400
La Louvière	3 204	2 737	1 039 350	Ardoofe	979	919	354 400
Lens	648	608	246 900	Ostende	7 260	6 999	2 411 750
Roelx	1 964	1 849	644 400	Ruislede	310	302	96 550
Soignies	2 884	2 765	1 401 400	Tielt	800	773	252 350
Arr. jud. Mons	9 816	8 934	3 187 500	Torhout	1 974	1 851	612 950
Charleroi	16 200	13 792	5 685 600	Arr. jud. Bruges	27 506	26 351	8 184 100
Beaumont	385	330	113 900	Ypres	2 936	2 584	861 727
Binche	2 934	1 832	663 300	Hooglede	400	393	144 050
Châtelet	2 300	1 985	837 952	Massines	269	258	125 640
Chinay	386	328	99 500	Pasendale	323	300	97 700
Fontaine-l'Évêque	1 800	1 463	509 400	Poperinge	600	586	210 050
Gosselies	2 600	2 112	1 116 100	Mervik	543	477	237 900
Merbes-le-Château	456	396	112 700	Arr. jud. Ypres	5 071	4 598	1 537 267
Seneffe	2 210	1 470	522 025				
Thuin	595	780	276 020				
Arr. jud. Charleroi	29 265	25 008	10 036 437				

* Non communiqué.

Tableau 9.- (suite)

Tribunaux de police	Nombre des transactions proposées	Nombre des propositions acceptées et suivies de paiement	Total des sommes perçues	Tribunaux de police	Nombre des transactions proposées	Nombre des propositions acceptées et suivies de paiement	Total des sommes perçues
Courtrai	8 375	8 164	2 581 950	Arlon	1 152	880	333 100
Avelgem	779	744	237 650	Etalle	372	329	108 500
Harelbeke	2 772	2 647	941 525	Fauvillers	388	345	144 850
Izegem	1 750	1 650	520 023	Florenville	334	314	110 000
Menin	3 044	2 885	906 300	Messancy	501	371	125 700
Meulebeke	420	398	128 315	Virton	483	364	120 900
Moorsele	349	341	114 850	Arr. jud. Arlon	3 230	2 603	943 050
Oostrozebeke	824	799	264 600	Marche-en-Famenne	1 042	936	343 180
Roulers	2 700	2 609	854 150	Durbuy	239	218	90 100
Arr. jud. Courtrai	21 013	20 237	6 549 363	Erezée	100	89	31 100
Furnes	3 655	3 525	1 282 850	Houffalize	225	195	79 280
Dixmude	848	514	265 900	Laroche	506	456	185 850
Roesbrugge	1 087	1 037	367 450	Nassogne	176	138	54 000
Nieuport	2 805	2 737	950 450	Vielsalm	112	107	32 300
Arr. jud. Furnes	8 405	7 813	2 866 650	Arr. jud. Marche-en-Famenne	2 400	2 139	815 810
Liège	18 226	14 614	5 756 020	Neufchâteau	425	368	119 200
Dalhen	1 100	635	211 450	Bastogne	597	528	181 874
Fexhe-Slins	1 229	1 099	347 865	Bouillon	734	589	204 700
Fléron	2 300	1 767	645 520	Paliseul	263	206	64 600
Hollogne-aux-Pierres	731	601	275 000	Saint-Hubert	389	348	119 500
Louveigné	*	*	*	Sibret	303	282	98 620
Seraing	3 382	3 012	1 150 700	Wellin	251	219	81 900
Warame	2 412	2 297	1 034 000	Arr. jud. Neufchâteau	2 962	2 540	870 394
Arr. jud. Liège	29 380	24 025	9 420 555	Namur	8 000	7 384	2 517 400
Huy	2 180	1 811	670 400	Andenne	800	664	233 650
Ferrières	138	95	33 350	Eghezée	580	478	183 760
Hannut	520	485	179 000	Fosses	2 000	1 210	616 800
Jehay-Bodegnée	441	341	126 300	Genbloux	3 057	2 883	976 740
Mandrin	1 273	985	332 439	Arr. jud. Namur	14 437	12 619	4 528 350
Arr. jud. Huy	4 552	3 717	1 341 489	Dinant	1 308	1 121	418 830
Verviers	1 536	1 472	501 410	Beauraing	394	326	110 208
Aubel	329	280	123 820	Ciney	941	774	337 582
Dison	553	476	160 000	Couvin	905	765	241 214
Eupen	1 168	873	330 150	Florennes	1 306	1 021	311 330
Harve	380	286	107 900	Gedinne	262	220	75 080
Limbouurg	540	504	176 000	Philippeville	450	400	137 950
Malmédy	640	611	227 535	Rochefort	650	550	206 358
St-Vith	374	339	130 000	Walcourt	611	541	182 950
Spa	1 192	1 054	355 720	Arr. jud. Dinant	6 827	5 718	2 016 502
Stavelot	302	240	89 610	Le Royaume :	552 324	492 610	176 309 757
Arr. jud. Verviers	7 014	6 135	2 202 145	Hasselt	3 856	3 578	1 376 350
Berlingen	3 502	3 006	901 500	Berlingen	3 502	3 006	901 500
Herck-la-Ville	716	639	193 100	Herck-la-Ville	716	639	193 100
Neerpelt	1 493	1 342	422 900	Neerpelt	1 493	1 342	422 900
Peer	1 838	1 709	541 750	Peer	1 838	1 709	541 750
Saint-Trond	2 009	1 836	581 720	Saint-Trond	2 009	1 836	581 720
Arr. jud. Hasselt	13 414	12 110	4 017 320	Tongres	2 175	1 601	525 310
Bilzen	1 366	1 068	413 650	Bilzen	1 366	1 068	413 650
Looz	1 191	691	220 900	Looz	1 191	691	220 900
Bree	1 047	841	363 300	Bree	1 047	841	363 300
Genk	2 625	1 631	765 000	Genk	2 625	1 631	765 000
Maaseik	1 108	725	233 900	Maaseik	1 108	725	233 900
Mechelen	2 100	1 505	509 920	Mechelen	2 100	1 505	509 920
Fouren-Saint-Martin	495	272	97 000	Fouren-Saint-Martin	495	272	97 000
Arr. jud. Tongres	12 107	8 334	3 128 980				

* Non communiqué.

Tableau 10.- ETAT DES AFFAIRES ET DES INCLUPES JUGES PAR LES TRIBUNAUX DE POLICE - 1968

TRIBUNAUX	Nombre total des jugements	Jugements au fond en matière répressive	Inculpés jugés en matière de police				Individus jugés en matière de mendicité et de vagabondage (L. 27.11.1891)			Individus jugés en matière de lois électorales (Absence au vote)				
			Total	Acquittés ou renvoyés par le tribunal pour cause de s'étant déclaré incompétent	à l'emprisonnement		Total	Acquittés	Mis à la disposition du gouvernement	Total	Acquittés	Condamnés		
					conditionnel	simple							Conditionnelle	simple
Bruxelles	24 248	23 932	26 310	641	59	164	273	25 173	316	13	303	-	-	-
Asse	848	837	1 110	260	5	1	9	835	11	3	8	-	-	-
Hal	1 446	1 425	1 543	58	2	8	1	1 474	21	-	21	-	-	-
Kraainem	120	120	137	15	-	-	-	121	-	-	-	-	-	-
Overijse	340	338	369	19	-	2	14	334	2	-	2	-	-	-
Rhode-St-Genèse	220	215	234	4	-	-	-	230	-	-	-	-	-	5
St-Kwintens-Lennik	871	869	1 354	32	-	2	-	1 320	2	-	2	-	-	-
Vilvorde	1 469	1 451	1 906	70	-	2	58	1 776	14	1	13	4	-	4
Wolvertem	1 468	1 466	1 564	60	-	-	9	1 495	2	-	2	-	-	-
Zaventem	623	621	662	45	-	3	13	601	1	-	1	1	-	1
Arr. jud. Bruxelles	31 653	31 274	35 189	1 204	66	182	378	33 359	369	17	352	10	-	10
Louvain	2 032	2 001	2 651	120	1	6	1 257	1 267	31	1	30	-	-	-
Aarschot	311	309	317	20	-	-	86	211	2	-	2	-	-	-
Diest	648	643	643	41	-	1	119	482	5	-	5	-	-	-
Glabbeek	104	103	128	13	-	-	49	66	1	-	1	-	-	-
Haacht	158	155	162	19	11	7	4	121	3	-	3	-	-	-
Landen	167	166	223	18	-	-	46	159	1	-	1	-	-	-
Tirlemont	493	489	660	28	-	-	215	417	1	-	1	3	-	3
Léau	254	254	351	34	-	-	86	231	-	-	-	-	-	-
Arr. jud. Louvain	4 167	4 120	5 135	293	12	14	1 862	2 954	44	1	43	3	-	3
Nivelles	1 116	1 094	1 375	89	-	1	318	967	22	1	21	-	-	-
Genappe	159	159	189	31	-	1	10	147	-	-	-	-	-	-
Jodoigne	513	513	560	56	-	-	64	440	-	-	-	-	-	-
Perwez	296	296	328	33	1	-	108	186	-	-	-	-	-	-
Wavre	1 097	1 080	1 201	104	-	2	466	629	9	-	9	8	3	5
Arr. jud. Nivelles	3 181	3 142	3 653	313	1	4	966	2 369	31	1	30	6	3	5
Anvers	20 752	20 331	21 779	2 103	9	87	3 531	16 049	283	8	275	138	40	98
Boom	562	553	774	288	-	1	135	350	9	-	9	-	-	-
Brecht	656	633	921	50	-	2	68	801	21	-	21	2	-	2
Kontich	1 142	1 136	1 312	220	-	2	104	986	5	-	5	1	-	1
Zandhoven	961	954	1 426	254	-	3	311	858	7	-	7	-	-	-
Arr. jud. Anvers	24 073	23 607	26 212	2 915	9	95	4 149	19 044	325	8	317	141	41	100
Malines	2 001	1 954	2 612	164	4	19	771	1 654	31	-	31	16	3	13
Duffel	426	424	439	57	-	-	130	252	1	-	1	1	-	1
Heistop-den-Berg	415	412	409	32	-	3	95	279	3	-	3	-	-	-
Lierre	788	783	844	151	-	6	286	401	5	1	4	-	-	-
Puurs	461	460	491	34	-	-	194	263	1	-	1	-	-	-
Arr. jud. Malines	4 031	4 033	4 795	438	4	28	1 476	2 849	41	1	40	17	3	14
Turnhout	1 390	1 305	1 398	166	27	17	493	695	83	3	80	2	-	2
Arendonck	510	509	617	55	1	3	224	334	1	-	1	-	-	-
Herentals	1 040	1 031	1 041	75	-	2	401	563	9	-	9	-	-	-
Hoogstraten	1 244	966	844	80	-	-	389	375	278	-	278	-	-	-
Mol	1 336	1 330	1 444	171	2	2	503	766	6	-	6	-	-	-
Westerlo	389	386	424	65	-	-	147	212	3	-	3	-	-	-
Arr. jud. Turnhout	5 909	5 527	5 768	612	30	24	2 157	2 945	380	3	377	2	-	2
Mons	3 006	2 960	3 794	184	-	-	79	3 531	46	-	46	-	-	-
Chièvres	146	146	164	33	4	1	6	120	-	-	-	-	-	-
Enghien	256	256	264	27	-	-	27	210	-	-	-	-	-	-
La Louvière	1 073	1 050	1 194	123	-	4	14	1 053	23	-	23	-	-	-
Lens	114	111	157	28	9	4	3	113	2	-	2	1	-	1
Roelux	538	530	737	153	9	2	28	545	8	-	8	-	-	-
Soignies	623	589	619	99	2	3	38	477	34	-	34	-	-	-
Arr. jud. Mons	5 756	5 641	6 929	647	24	14	195	6 049	113	-	113	1	-	1

Tableau 10.- (suite)

TRIBUNAUX	Nombre total des jugements	Jugements au fond en matière répressive	Inculpés jugés en matière de police				Individus jugés en matière de mendicité et de vagabondage (L. 27.11.1891)		Individus jugés en matière de lois électorales (Absence au vote)					
			Total	Acquittés ou renvoyés par le tribunal pour cause de s'étant déclaré incompétent	à l'emprisonnement		Total	Acquittés	Total	Acquittés	Condamnés			
					conditionnel	simple						Conditionnelle	simple	
Charleroi	8 867	8 791	11 315	1 077	6	30	1 847	8 355	76	-	76	-	-	-
Beaumont	325	318	349	26	-	1	46	276	5	-	5	2	-	2
Binche	1 063	1 051	1 129	304	1	-	31	793	9	2	7	3	-	3
Châtelet	1 905	1 898	2 088	207	-	8	34	1 840	7	-	7	-	-	-
Chimay	295	292	326	132	-	7	70	117	3	-	3	-	-	-
Fontaine-l'Evêque	745	741	825	90	-	-	81	654	4	-	4	-	-	-
Gosselies	1 478	1 478	1 551	175	3	3	76	1 294	-	-	-	-	-	-
Herbes-le-Château	355	350	475	14	-	-	133	328	5	-	5	-	-	-
Seneffe	792	787	938	97	-	1	225	615	5	-	5	-	-	-
Thuin	611	606	731	60	-	-	152	519	5	1	4	-	-	-
Arr. jud. Charleroi	16 436	16 312	19 728	2 182	10	50	2 695	14 791	119	3	116	5	-	5
Tournai	778	766	1 048	140	-	-	32	876	12	-	12	-	-	-
Antoing	259	257	262	22	-	1	31	208	2	-	2	-	-	-
Ath	170	166	192	41	-	-	75	76	4	-	4	-	-	-
Celles	118	116	136	40	-	-	10	86	2	-	2	-	-	-
Comines	220	211	231	19	-	-	20	192	9	-	9	-	-	-
Flobecq	62	62	66	7	-	-	26	33	-	-	-	-	-	-
Frasnes	67	67	87	22	-	-	26	39	-	-	-	-	-	-
Lessines	168	166	268	40	-	-	31	197	2	-	2	-	-	-
Leuze	515	506	570	30	2	7	184	347	9	-	9	-	-	-
Mouscron	842	826	984	114	11	-	60	799	16	4	12	-	-	-
Péruwelz	294	291	340	37	5	4	53	241	3	-	3	-	-	-
Quevaucamps	391	389	437	26	-	2	17	392	2	-	2	-	-	-
Templeuve	203	198	286	23	-	1	14	248	5	-	5	-	-	-
Arr. jud. Tournai	4 087	4 021	4 907	561	18	15	574	3 734	66	4	62	-	-	-
Gand	8 015	7 949	8 015	354	13	114	712	6 822	65	2	63	1	-	1
Assenede	314	312	357	24	-	4	39	290	2	-	2	-	-	-
Beinza	221	218	235	20	-	-	64	151	3	-	3	-	-	-
Eeklo	388	384	470	73	-	13	175	209	4	-	4	-	-	-
Kaprijke	92	91	104	20	1	-	13	70	1	-	1	-	-	-
Kruishoutem	116	113	120	13	-	1	19	153	1	-	1	-	-	-
Lochristi	161	160	186	13	-	-	23	83	3	-	3	-	-	-
Nazareth	263	262	228	42	1	5	35	145	1	1	-	-	-	-
Nevele	159	159	171	14	-	-	33	124	-	-	-	-	-	-
Oosterzele	323	322	331	28	-	4	8	291	1	-	1	-	-	-
Waarschoot	63	63	74	7	-	2	20	45	-	-	-	-	-	-
Zonergem	187	186	279	24	-	-	145	110	1	-	1	-	-	-
Arr. jud. Gand	10 302	10 219	10 570	632	15	144	1 286	8 493	82	3	79	1	-	1
Termonde	779	770	935	46	3	2	343	541	9	-	9	-	-	-
Alost	1 376	1 361	1 530	40	1	17	2							

Tableau 10.- (suite)

TRIBUNAUX	Nombre total des jugements	Jugements au fond en matière répressive	Inculpés jugés en matière de police						Individus jugés en matière de mendicité et de vagabondage (L. 27. 11. 1891)			Individus jugés en matière de lois électorales (Absence au vote)			
			Total	Acquittés ou renvoyés des poursuites, le tribunal n'étant déclaré incompétent	condamnés				Total	Acquittés	Mis à la disposition du gouvernement	Total	Acquittés	Condamnés	
					à l'emprisonnement		à l'amende								
					conditionnel	simple	conditionnelle	simple							
Bruges	3 630	3 565	4 485	331	291	125	681	3 057	48	2	46	17	-	-	17
Ardoise	155	155	169	19	5	6	38	101	-	-	-	-	-	-	-
Ostende	1 812	1 711	1 815	174	145	45	337	1 114	49	-	49	52	4	-	48
Ruiselede	76	76	104	10	3	5	21	65	-	-	-	-	-	-	-
Tielt	172	171	204	25	4	6	63	106	1	1	-	-	-	-	-
Torhout	429	428	461	49	41	12	78	281	1	-	1	-	-	-	-
Arr. jud. Bruges	5 274	6 106	7 238	608	489	199	1 218	4 724	99	3	96	69	4	-	65
Ypres	629	619	647	10	3	6	38	590	10	-	10	-	-	-	-
Hooglede	91	91	142	15	-	1	29	97	-	-	-	-	-	-	-
Messines	34	32	32	6	-	-	8	18	2	1	1	-	-	-	-
Passendale	68	67	75	15	-	-	19	40	1	-	1	-	-	-	-
Poperinge	91	89	114	12	-	5	20	77	2	-	2	-	-	-	-
Wervik	178	176	218	9	-	-	32	177	2	-	2	-	-	-	-
Arr. jud. Ypres	1 091	1 074	1 228	68	3	12	146	999	17	1	16	-	-	-	-
Courtrai	2 772	2 731	3 785	383	3	13	649	2 737	41	-	41	-	-	-	-
Avelgem	200	196	216	24	1	-	29	162	4	1	3	-	-	-	-
Harelbeke	976	973	1 081	122	2	5	40	912	3	-	3	-	-	-	-
Izegem	480	476	524	68	1	5	129	321	4	-	4	-	-	-	-
Menin	765	749	994	101	-	10	205	678	16	3	13	-	-	-	-
Meulebeke	139	139	216	42	1	-	68	105	-	-	-	-	-	-	-
Moorsele	247	247	247	2	-	2	56	187	-	-	-	-	-	-	-
Oostrozebeke	236	236	380	44	-	5	44	287	-	-	-	-	-	-	-
Roulers	585	578	643	95	4	15	184	345	7	-	7	-	-	-	-
Arr. jud. Courtrai	6 400	6 325	8 086	881	12	55	1 404	5 734	75	4	71	-	-	-	-
Furnes	648	636	856	184	-	-	-	672	6	-	6	6	4	-	2
Dixmude	231	229	245	57	1	3	17	167	2	-	2	-	-	-	-
Roesbrugge	144	144	204	29	-	-	-	175	-	-	-	-	-	-	-
Nieuport	341	335	425	94	1	4	33	293	6	-	6	-	-	-	-
Arr. jud. Furnes	1 364	1 344	1 730	364	2	7	50	1 307	14	-	14	6	4	-	2
Liège	9 306	9 221	12 388	1 024	11	294	2 247	8 812	85	12	73	-	-	-	-
Dalhem	447	446	586	135	-	-	66	385	1	1	-	-	-	-	-
Fexhe-Slins	1 319	1 317	1 062	180	27	5	190	660	2	-	2	-	-	-	-
Fléron	1 591	1 590	2 535	515	28	16	815	1 161	1	-	1	-	-	-	-
Hollogne-aux-Pierres	1 428	1 423	2 261	111	-	33	-	2 117	5	-	5	-	-	-	-
Louveigné	650	650	564	123	11	-	10	414	-	-	-	-	-	-	-
Seraing	1 456	1 453	2 216	323	35	15	213	1 630	2	-	2	1	-	-	1
Wareme	487	463	566	90	16	-	67	393	4	-	4	-	-	-	-
Arr. jud. Liège	16 664	16 563	22 178	2 501	128	369	3 608	15 572	100	13	87	1	-	-	1
Huy	1 255	1 231	1 508	310	23	14	491	670	16	-	16	6	2	-	6
Ferrières	127	127	192	20	-	-	66	106	-	-	-	-	-	-	-
Hannut	284	280	402	61	-	3	152	186	2	-	2	-	-	-	2
Jehay-Bodegnée	264	264	294	42	5	2	63	182	-	-	-	-	-	-	-
Mandrin	602	602	925	134	20	17	383	371	-	-	-	-	-	-	-
Arr. jud. Huy	2 532	2 504	3 321	567	48	36	1 155	1 515	18	-	18	10	2	-	8
Verviers	728	724	937	174	9	24	6	724	4	-	-	-	-	-	-
Aubel	259	259	399	130	-	2	14	253	-	-	-	-	-	-	-
Dison	255	255	334	32	2	11	6	283	-	-	-	-	-	-	-
Eupen	496	490	621	163	-	8	24	426	6	-	6	-	-	-	-
Herve	246	245	315	51	-	3	7	254	1	-	1	-	-	-	-
Limbourg	321	320	536	145	10	5	38	338	1	-	1	-	-	-	-
Malmédy	325	324	491	88	-	4	2	397	1	1	-	-	-	-	-
St-Vith	271	271	351	41	9	-	-	301	-	-	-	-	-	-	-
Spa	837	837	1 265	294	9	17	20	925	-	-	-	-	-	-	-
Stavelot	243	243	319	57	1	5	-	256	-	-	-	-	-	-	-
Arr. jud. Verviers	3 981	3 968	5 568	1 175	40	79	117	4 157	13	1	12	-	-	-	-

Tableau 10.- (suite)

TRIBUNAUX	Nombre total des jugements	Jugements au fond en matière répressive	Inculpés jugés en matière de police						Individus jugés en matière de mendicité et de vagabondage (L. 27. 11. 1891)			Individus jugés en matière de lois électorales (Absence au vote)			
			Total	Acquittés ou renvoyés des poursuites, le tribunal n'étant déclaré incompétent	condamnés				Total	Acquittés	Mis à la disposition du gouvernement	Total	Acquittés	Condamnés	
					à l'emprisonnement		à l'amende								
					conditionnel	simple	conditionnelle	simple							
Hasselt	1 376	1 371	1 808	193	13	10	283	1 309	5	-	5	-	-	-	-
Berlingen	1 162	1 156	1 517	31	14	13	23	1 436	6	-	6	-	-	-	-
Herk-la-Ville	361	360	511	71	-	1	83	356	1	-	1	-	-	-	-
Neerpelt	418	417	603	66	-	-	19	518	1	-	1	-	-	-	-
Peer	491	490	674	82	2	2	14	574	1	-	1	-	-	-	-
Saint-Trond	683	678	1 030	79	-	-	171	780	5	-	5	-	-	-	-
Arr. jud. Hasselt	4 491	4 471	6 143	522	29	26	593	4 973	19	-	19	-	-	-	-
Tongres	1 500	1 485	1 636	402	4	9	671	550	15	-	15	-	-	-	-
Bilzen	793	792	1 094	187	10	13	89	795	1	1	-	-	-	-	-
Looz	936	936	1 294	87	9	-	729	469	-	-	-	-	-	-	-
Bree	287	286	344	88	10	-	31	211	1	-	1	-	-	-	-
Genk	1 674	1 667	1 840	161	29	25	805	820	7	-	7	-	-	-	-
Maaseik	673	672	754	60	4	7	92	591	1	-	1	-	-	-	-
Maechelen/a/Maas	1 122	1 120	1 359	120	5	14	128	1 092	2	-	2	-	-	-	-
Fouron-Saint-Martin	253	252	276	65	1	5	45	160	1	-	1	-	-	-	-
Arr. jud. Tongres	7 238	7 210	8 593	1 170	72	73	2 590	4 688	28	1	27	-	-	-	-
Arlon	872	865	887	116	1	12	326	432	7	-	7	-	-	-	-
Etalle	218	217	234	8	-	15	73	138	1	-	1	-	-	-	-
Fauvillers	218	217	254	38	1	2	88	125	1	-	1	-	-	-	-
Floreville	147	144	147	22	-	-	87	38	3	-	3	-	-	-	-
Messancy	637	637	795	54	11	3	332	395	-	-	-	-	-	-	-
Virton	404	403	444	50	7	5	141	241	1	-	1	-	-	-	-
Arr. jud. Arlon	2 496	2 483	2 761	288	20	37	1 047	1 369	13	-	13	-	-	-	-
Marche-en-Famenne	336	335	483	78	16	7	74	308	1	-	1	-	-	-	-
Durbuy	116	116	137	30	1	-	52	54	-	-	-	-	-	-	-
Erezée	67	67	94	26	3	-	4	61	-	-	-	-	-	-	-
Houffalize	126	125	176	26	1	1	49	99	1	-	1	-	-	-	-
Laroche	187	187	289	63	4	4	38	180	-	-	-	-	-	-	-
Massogne	114	114	145	24	5	12	49	55	-	-	-	-	-	-	-
Vielzeul	55	55	66	11	1	1	23	30	-	-	-	-	-	-	-
Arr. jud. Marche-en-Famenne	1 001	999	1 390	258	31	25	289	787	2	-	2	-	-	-	-
Neufchâteau	529	529	592	69	7	-	373	143	-	-	-	-	-	-	-
Bastogne	297	294	393	21	2	6	168	196	3	1	2	-	-	-	-
Bouillon	253	251	278	30	1	1	113	133	2	-	2	-	-	-	-
Paliseul	182	181	209	33	9	-	89	78	-	-	-	1	-	-	1
Saint-Hubert	160	160	175	26	3	3	70	73	-	-	-	-	-	-	-
Sihret	110	109	159	16	2	-	85	56	1	-	1	-	-	-	-
Wellin	78	78	115	33	6	1	38	37	-	-	-	-	-	-	-
Arr. jud. Neufchâteau	1 609	1 602	1 921	228	30	11	936	716	6	1	5	1	-	-	1
Namur	3 671	3 637	4 065	484	90	58	1 062	2 391	23	2	21	11	2	9	9
Andenne	484	479	517	55	15	16	12	419	5	-	5	-	-	-	-
Eghezée	303	300	328	48	6	-	15	259	1	-	1	2	-	-	2
Fosses	1 308	1 304	1 737	207	35	28	481	986	4	-	4	-	-	-	-
Genbloux	730	730	842	122	20	2	240	458	-	-	-	-	-	-	-
Arr. jud. Namur	6 496	6 450	7 489	896	168	104	1 810	4 513	33	2	31	13	2	11	11
Jinant	1 022	1 006	1 084	221	11	5	326	521	16	2	14	-	-	-	-
Beauraing	286	283	311	43	2	4	122								

Tableau 11.- TRIBUNAUX DE POLICE - RESULTAT DES POURSUITES D'APRES LA NATURE DES INFRACTIONS EN MATIERE DE POLICE - 1968

NATURE DES INFRACTIONS	Nombre des inculpés	Acquittés	Renvoyés par une déclaration d'incompétence	CONDAMNES					
				à l'emprisonnement			à l'amende		
				conditionnel	sans condition		conditionnelle	sans condition	
			de 8 jours et plus	de 1 à 7 jours					
Délits renvoyés aux tribunaux de police par les Chambres du Conseil (Loi du 4.10.1867)	(Code pénal Lois spéciales)	17 208 345	2 471 59	14 2	47 2	9 -	43 5	4 847 64	9 777 213
Infractions de la compétence directe des tribunaux de police	(Code pénal Règlements communaux et provinciaux)	5 138	1 179	5	22	5	25	984	2 918
	(Lois spéciales et règlements généraux)	3 071	285	10	3	3	3	346	2 421
		189 901	17 263	84	1 291	1 577	107	28 274	141 305
Totaux :		215 663	21 257	115	1 365	1 594	183	34 515	156 634

Tableau 12.- NOMBRE DES APPELS DE POLICE JUGES PAR LES TRIBUNAUX CORRECTIONNELS - 1968

ARRONDISSEMENTS JUDICIAIRES	AFFAIRES					
	pendantes au commencement de l'année	portées devant le tribunal pendant l'année	reprises sur opposition au cours de l'année	terminées par jugement	disparues par jonction ou autrement	restant à juger à la fin de l'année
Bruxelles	172	997	3	820	111	241
Louvain	52	302	-	294	-	60
Nivelles	39	131	-	131	-	39
Anvers	126	759	12	743	-	154
Malines	43	250	-	227	-	66
Turnhout	60	277	-	275	1	61
Mons	72	430	-	395	1	106
Charleroi	212	750	-	732	-	230
Tournai	194	259	1	295	-	159
Gand	34	590	2	610	-	16
Termonde	68	507	2	459	-	118
Audenarde	76	276	-	252	-	100
Bruges	37	585	2	553	6	65
Ypres	18	59	-	65	-	10
Courtrai	12	488	-	486	-	12
Furnes	5	153	-	150	-	8
Liège	1 005	1 106	6	1 159	4	360
Huy	72	259	4	259	-	76
Verviers	105	399	14	350	-	168
Hasselt	46	477	-	351	-	172
Tongres	91	391	-	409	-	73
Arlon	27	161	-	150	-	38
Marche-en-Famenne	44	97	-	104	-	27
Neufchâteau	27	98	-	99	-	27
Namur	274	396	4	543	24	107
Dinant	115	250	1	250	-	116
Le Royaume :	3 024	10 445	52	10 155	147	3 219

Tableau 13 a.- LOIS COORDONNEES SUR L'ENSEIGNEMENT PRIMAIRE, ARTICLES 9, 10, 11 et 11 bis (obligation scolaire) - CHEFS DE FAMILLE POURSUIVIS DEVANT LE JUGE DE PAIX - 1968

ARRONDISSEMENTS JUDICIAIRES	LOI DU 18.10.1921 RENFORCANT L'OBLIGATION SCOLAIRE (Arrêté royal du 25.10.1921 portant texte de la loi organique de l'enseignement primaire)					
	Nombre de chefs de famille					
	poursuivis	acquittés	condamnés à l'amende		condamnés à l'emprisonnement	
avec sursis			sans sursis	avec sursis	sans sursis	
Bruxelles	-	-	-	-	-	-
Louvain	1	-	-	1	-	-
Nivelles	-	-	-	1	-	-
Anvers	1	-	-	1	-	-
Malines	2	-	1	1	-	-
Turnhout	-	-	-	6	-	-
Mons	8	2	-	2	-	-
Charleroi	2	-	-	-	-	-
Tournai	-	-	-	-	-	-
Gand	-	-	-	20	-	-
Termonde	20	-	-	-	-	-
Audenarde	-	-	2	1	-	-
Bruges	3	-	-	1	-	-
Ypres	1	-	-	-	-	-
Courtrai	-	-	-	3	-	-
Furnes	3	-	-	-	-	-
Liège	-	-	-	-	-	-
Huy	-	-	-	-	-	-
Verviers	-	-	-	-	-	-
Hasselt	-	-	-	-	-	-
Tongres	-	-	-	-	-	-
Arlon	-	-	-	-	-	-
Marche-en-Famenne	-	-	-	-	-	-
Neufchâteau	-	-	-	1	-	-
Namur	1	-	-	2	-	-
Dinant	6	-	4	-	-	-
Le Royaume :	48	2	7	39	-	-

Tableau 13 b.- LOIS COORDONNEES SUR L'ENSEIGNEMENT PRIMAIRE, CHEFS DE FAMILLE POURSUIVIS DEVANT LES JUGES DES ENFANTS- 1968

Bruxelles	-	-	-	-	-	-
Louvain	-	-	-	-	-	-
Nivelles	-	-	-	-	-	-
Anvers	-	-	-	-	-	-
Malines	-	-	-	-	-	-
Turnhout	-	-	-	-	-	-
Mons	-	-	-	2	-	-
Charleroi	2	-	-	-	-	-
Tournai	-	-	-	-	-	-
Gand	3	2	-	1	-	-
Termonde	-	-	-	3	-	-
Audenarde	3	-	-	1	-	-
Bruges	1	-	-	-	-	-
Ypres	-	-	-	5	-	-
Courtrai	5	-	-	-	-	-
Furnes	-	-	-	-	-	-
Liège	-	-	-	-	-	-
Huy	-	-	-	-	-	-
Verviers	-	-	-	-	-	-
Hasselt	-	-	-	-	-	-
Tongres	-	-	-	-	-	-
Arlon	-	-	-	-	-	-
Marche-en-Famenne	-	-	-	-	-	-
Neufchâteau	-	-	-	-	-	-
Namur	-	-	-	-	-	-
Dinant	-	-	-	-	-	-
Le Royaume :	14	2	-	12	-	-

3° - Tribunaux correctionnels

Tableau 14.- NOMBRE DES AFFAIRES DONT LES TRIBUNAUX CORRECTIONNELS ONT EU A S'OCCUPER - 1968

Arrondissements judiciaires	Affaires dont le tribunal a eu à s'occuper				Total des affaires terminées au cours de l'année	Affaires restant à juger à la fin de l'année
	pendantes au commencement de l'année	portées devant le tribunal pendant l'année	reprises sur opposition au cours de l'année	Total		
Bruxelles	2 361	8 851	459	11 671	10 179	1 492
Louvain	127	1 494	30	1 651	1 512	139
Nivelles	101	892	42	1 035	893	142
Anvers	611	7 363	252	8 226	7 720	506
Malines	748	1 616	54	2 418	1 670	748
Turnhout	24	1 674	49	1 747	1 645	102
Mons	393	2 864	72	3 329	2 876	453
Charleroi	5 337	4 882	162	10 381	3 316	7 065
Tournai	234	2 869	30	3 133	2 379	754
Gand	790	3 050	65	3 905	2 982	923
Termonde	370	2 714	74	3 158	2 775	383
Audenarde	482	1 561	10	2 053	1 846	207
Bruges	261	3 965	105	4 331	3 914	417
Ypres	1 537	2 047	8	3 592	1 142	2 450
Courtrai	51	3 837	46	3 934	3 842	92
Furnes	27	698	10	735	711	24
Liège	4 541	3 443	188	8 172	4 159	4 013
Huy	79	697	33	809	742	67
Verviers	913	1 230	16	2 159	888	1 271
Hasselt	137	2 212	95	2 444	2 378	66
Tongres	1 211	1 325	51	2 587	1 637	950
Arlon	83	645	17	745	670	75
Marche-en-Famenne	33	404	12	449	403	46
Neufchâteau	29	501	12	542	521	21
Namur	1 344	1 156	60	2 560	1 718	842
Dinant	293	1 493	49	1 835	1 505	330
Le Royaume	22 117	63 483	2 001	87 601	64 023	23 578

Tableau 14 bis.- AFFAIRES TERMINEES AU COURS DE L'ANNEE PAR LES TRIBUNAUX CORRECTIONNELS (DETAIL DU TABLEAU 14col.6) - 1968

Arrondissements judiciaires	Affaires terminées au cours de l'année						Jugement statuant au fond (col. 6)	
	par jugements statuant au fond					Affaires disparues par jonction ou autrement	Chambre à juge unique	Chambre à 3 juges
	Jugements contradictoires	Jugements par défaut	Jugements contradictoires à l'égard de certains prévenus et par défaut à l'égard des autres	Jugements rendus sur opposition	Total			
Bruxelles	6 929	1 515	388	459	9 291	888	8 034	1 257
Louvain	1 221	228	33	-	1 482	30	1 422	60
Nivelles	631	189	31	42	893	-	810	263
Anvers	5 231	1 085	313	257	6 886	834	4 617	2 269
Malines	1 278	236	48	54	1 616	54	1 367	249
Turnhout	1 247	260	56	43	1 606	39	1 329	277
Mons	2 091	555	132	72	2 850	26	2 562	288
Charleroi	2 281	524	236	189	3 230	86	2 358	872
Tournai	1 519	767	62	30	2 378	1	1 947	431
Gand	2 245	538	122	65	2 970	12	2 060	910
Termonde	2 065	490	135	74	2 764	11	1 266	1 498
Audenarde	1 345	206	68	10	1 629	217	1 464	165
Bruges	2 823	773	156	114	3 866	48	2 484	1 402
Ypres	923	174	17	8	1 122	20	710	412
Courtrai	2 656	631	181	41	3 509	333	2 382	1 127
Furnes	535	130	33	10	708	3	231	477
Liège	2 943	793	230	188	4 154	5	2 610	1 544
Huy	535	146	19	33	733	9	567	146
Verviers	735	118	14	16	883	5	587	296
Hasselt	1 772	384	86	123	2 365	13	2 008	357
Tongres	1 227	237	97	51	1 637	-	1 423	214
Arlon	536	97	20	17	670	-	632	138
Marche-en-Famenne	334	46	8	14	402	1	299	103
Neufchâteau	413	68	10	12	503	18	416	87
Namur	1 055	230	136	60	1 481	237	922	559
Dinant	1 050	337	67	49	1 503	2	934	569
Le Royaume	45 620	10 757	2 723	2 031	61 131	2 892	45 141	15 990

4° Cours d'Appel

Tableau 15. - AFFAIRES REPRESSIVES DONT LES COURS D'APPEL ONT EU A S'OCCUPER - 1968

	Cours d'Appel			Le Royaume
	Bruxelles	Gand	Liège	
Nombre d'affaires à juger :				
pendantes au commencement de l'année	540	1 052	784	2 376
portées devant la cour pendant l'année	2 662	2 273	1 588	6 523
reprises sur opposition au cours de l'année	625	95	38	698
Total :	3 827	3 360	2 410	9 597
Nombre d'affaires terminées :				
jugées pendant l'année	2 793	2 283	1 726	6 802
disparues par jonction ou autrement	113	-	-	113
Total :	2 906	2 283	1 726	6 915
Nombre d'affaires restant à juger à la fin de l'année	921	1 077	684	2 682
Nombre des arrêts définitifs :				
contradictaires	2 347	1 976	1 529	5 852
par défaut	88	165	89	342
contradictaires à l'égard de certains prévenus par défaut à l'égard des autres	288	142	107	537
Total :	2 723	2 283	1 725	6 731
Jugements frappés d'appel :				
confirmés	994	937	837	2 768
infirmez pour le tout ou pour partie	1 800	1 346	882	4 028
Nombre des prévenus jugés	3 861	2 887	2 391	9 139

5° - Cours d'Assises

Tableau 16.- APERCU GENERAL DES TRAVAUX DES COURS D'ASSISES

1° Nombre et nature des affaires jugées : nombre des individus poursuivis - 1968

PROVINCES	Nombre total des affaires	AFFAIRES CRIMINELLES		DELITS POLITIQUES ET DE PRESSE		Nombre total des individus poursuivis
		jugées contradictoirement	jugées par contumace	jugées contradictoirement	jugées par contumace	
Anvers	5	5	-	-	-	8
Brabant	3	3	-	-	-	3
Hainaut	7	7	-	-	-	7
Liège	3	3	-	-	-	3
Limbourg	2	2	-	-	-	3
Luxembourg	1	1	-	-	-	1
Namur	2	2	-	-	-	2
Flandre orientale	8	8	-	-	-	18
Flandre occidentale	3	3	-	-	-	5
Le Royaume	34	34	-	-	-	50

2° Accusés et prévenus acquittés ou condamnés par province - 1968

	PROVINCES									
	Anvers	Brabant	Hainaut	Liège	Limbourg	Luxemb.	Namur	Flandre orient.	Flandre occid.	Le Royaume
AFFAIRES CRIMINELLES:										
Total des poursuivis	8	3	7	3	3	1	2	18	5	50
Accusés jugés contradictoirement:										
Nombre total	8	3	7	3	3	1	2	18	5	50
Acquittés	-	-	2	-	1	-	-	1	-	4
Internés	-	-	-	-	-	-	-	-	-	-
Condamnés à la peine:										
de mort	-	-	-	-	-	-	-	1	-	1
de travaux forcés:										
à perpétuité	6	-	-	-	-	-	-	-	-	6
de 15 ans et +	2	1	1	-	1	-	1	2	3	11
de 10 ans à - de 15 ans	-	-	-	-	1	-	1	1	1	4
de la réclusion	-	-	3	3	-	1	-	9	-	18
de l'emprisonnement:										
de 6 mois et plus	-	2	1	-	-	-	-	3	1	7
moins de 6 mois	-	-	-	-	-	-	-	1	-	1
de l'amende	-	-	-	-	-	-	-	-	-	-
Accusés jugés par contumace:										
Nombre total	-	-	-	-	-	-	-	-	-	-
Acquittés	-	-	-	-	-	-	-	-	-	-
Condamnés	-	-	-	-	-	-	-	-	-	-
DELITS POLITIQUES ET DE PRESSE:										
Nombre total des prévenus	-	-	-	-	-	-	-	-	-	-
Acquittés	-	-	-	-	-	-	-	-	-	-
Condamnés à :										
l'emprisonnement	-	-	-	-	-	-	-	-	-	-
l'amende	-	-	-	-	-	-	-	-	-	-

Tableau 17.- AFFAIRES CRIMINELLES JUGEES CONTRADICTOIREMENT

1° ACCUSES CLASSES D'APRES LA NATURE DES INFRACTIONS POUR LESQUELLES ILS ONT ETE POURSUIVIS AVEC INDICATION DES ACQUITTEMENTS ET DES PEINES QUI ONT ETE PRONONCEES-1968

NATURE DES INFRACTIONS D'APRES L'ACTE D'ACCUSATION	Total des accusés	Acquittés	Internés	Total des condamnés	CONDAMNES A LA PEINE										Condamnés à la peine accessoire			
					DE MORT	des travaux forcés		de la réclusion		de l'emprisonnement		De l'amende	De l'insertion	De la mise à la disposition du Gouvernement				
						A perpétuité	De 15 ans et plus	De 10 à moins de 15 ans	De 10 ans et plus	De 6 à moins de 10 ans	De 3 ans et plus				De 6 mois à moins de 3 ans	De moins de 6 mois		
INFRACTIONS CONTRE LES PERSONNES																		
Meurtre art. 392, 393	11	-	-	11	-	1	4	3	-	2	1	-	-	-	-	-	9	-
Assassinat art. 394	7	4	-	4	-	-	2	1	1	-	-	-	-	-	-	-	3	-
Tentative de meurtre ou d'assassinat art. 52	5	-	-	5	-	-	2	-	-	2	-	1	-	-	-	-	4	-
Farcicide art. 395	2	-	-	2	1	-	1	-	-	-	-	-	-	-	-	-	2	-
Coups et blessures volontaires suivi de mort art. 398, 401	2	-	-	2	-	-	1	-	-	-	1	-	-	-	-	-	1	-
Coups et blessures à enfant de moins de 16 ans art. 410	1	-	-	1	-	-	-	-	-	-	1	-	-	-	-	-	-	-
INFRACTIONS CONTRE LES PROPRIETES																		
Vol à l'aide de violences art. 468, 471, 474	10	-	-	10	-	-	-	-	1	8	1	-	-	-	-	-	7	-
Vol suivi de meurtre art. 475	7	-	-	7	-	5	1	-	1	-	-	-	-	-	-	-	7	-
Escal art. 505	3	-	-	2	-	-	-	-	-	-	-	-	2	-	-	-	-	-
Incendie art. 510 à 513	1	-	-	1	-	-	-	-	-	1	-	-	-	-	-	-	1	-
DELITS																		
Port d'armes L. 3-1-1933	1	-	-	1	-	-	-	-	-	-	-	-	-	-	-	1	-	-
TOTAUX :	50	4	-	46	1	6	11	4	3	13	4	3	1	-	-	34	-	

Tableau 17 (suite) - 2° ACCUSES CLASSES D'APRES LA NATURE DES FAITS DONT ILS ONT ETE

NATURE DES FAITS D'APRES L'ARRÊT DE LA COUR	Total général des condamnés	ACCUSES SANS ANTECEDENTS JUDICIAIRES						ACCUSES							
		Total des condamnés	Condamnés à la peine				Condamnés à la peine accessoire		Total des condamnés	soit à l'amende correctionnelle, correctionnel de			Condamnés à la peine		
			des travaux forcés				De l'interdiction	De la mise à la disposition du gouvernement		des travaux forcés			Condamnés à la peine accessoire		
			De mort	A perpétuité	A temps	De la réclusion				De l'emprisonnement	De mort	A perpétuité	A temps	De l'interdiction	De la mise à la disposition du gouvernement
INFRACTIONS CONTRE LES PERSONNES															
Meurtre art. 392, 393	11	6	-	-	3	2	1	4	-	-	4	-	1	3	
Assassinat art. 394	4	2	-	-	1	1	-	1	-	2	-	-	-	2	
Tentative de meurtre ou d'assassinat art. 52	5	2	-	-	-	2	-	2	-	2	-	-	-	2	
Parricide art. 395	2	1	1	-	-	-	-	1	-	-	-	-	-	-	
Coups et blessures volontaires suivi de mort art. 398, 401	2	2	-	-	1	-	1	1	-	-	-	-	-	-	
Coups et blessures à enfant de moins de 16 ans art. 410	1	-	-	-	-	-	-	-	-	1	-	-	-	-	
INFRACTIONS CONTRE LES PROPRIETES															
Vols à l'aide de violences art. 468, 471, 474	10	5	-	-	-	5	-	5	-	5	-	-	-	-	
Vols suivi de meurtres art. 475	7	2	-	1	-	1	-	2	-	3	-	3	-	-	
Recel art. 505	2	1	-	-	-	-	1	-	-	1	-	-	-	-	
Incendie art. 510 à 513	1	-	-	-	-	-	-	-	-	-	-	-	-	-	
DELITS															
Port d'armes L. 3-1-1933	1	1	-	-	-	-	1	-	-	-	-	-	-	-	
TOTAUX	46	22	1	1	5	11	4	16	-	18	-	4	7	-	

RECONNUS COUPABLES, LEURS ANTECEDENTS JUDICIAIRES ET LES PEINES QUI LEUR ONT ETE INFLIGES - 1968

NATURE DES FAITS D'APRES L'ARRÊT DE LA COUR	Total général des condamnés	CONDAMNES PRECEDEMMENT																		
		soit à un emprisonnement moins de 6 mois				à un emprisonnement de six mois et plus				à une peine criminelle										
		Total des condamnés	Condamnés à la peine accessoire			Total des condamnés	condamnés à la peine			Condamnés à la peine accessoire		Total des condamnés	condamnés à la peine			Condamnés à la peine accessoire				
			De la réclusion	De l'emprisonnement	De l'interdiction		De la mise à la disposition du gouvernement	De mort	des travaux forcés		De la réclusion		De l'emprisonnement	De l'interdiction	De la mise à la disposition du gouvernement	De mort	A perpétuité	A temps	De la réclusion	De l'emprisonnement
A perpétuité	A temps																			
INFRACTIONS CONTRE LES PERSONNES																				
Meurtre art. 392, 393	11	6	-	-	3	2	1	4	-	-	4	-	-	1	3	-	-	-	-	-
Assassinat art. 394	4	2	-	-	1	1	-	1	-	2	-	-	-	-	-	-	-	-	-	-
Tentative de meurtre ou d'assassinat art. 52	5	2	-	-	-	2	-	2	-	2	-	-	-	1	-	-	-	-	-	-
Parricide art. 395	2	1	1	-	-	-	-	1	-	-	-	-	-	1	-	-	-	-	-	-
Coups et blessures volontaires suivi de mort art. 398, 401	2	2	-	-	1	-	1	1	-	-	-	-	-	-	-	-	-	-	-	-
Coups et blessures à enfant de moins de 16 ans art. 410	1	-	-	-	-	-	-	-	-	1	-	-	-	-	-	-	-	-	-	-
INFRACTIONS CONTRE LES PROPRIETES																				
Vols à l'aide de violences art. 468, 471, 474	10	5	-	-	-	5	-	5	-	5	-	-	-	-	-	-	-	-	-	-
Vols suivi de meurtres art. 475	7	2	-	1	-	1	-	2	-	3	-	3	-	-	-	-	-	-	2	-
Recel art. 505	2	1	-	-	-	-	1	-	-	1	-	-	-	-	-	-	-	-	-	-
Incendie art. 510 à 513	1	-	-	-	-	-	-	-	-	-	-	-	1	-	1	-	-	-	-	-
DELITS																				
Port d'armes L. 3-1-1933	1	1	-	-	-	-	1	-	-	-	-	-	-	-	-	-	-	-	-	-
TOTAUX	46	22	1	1	5	11	4	16	-	18	-	4	7	-	2	1	1	-	-	2

Tableau 18.- AFFAIRES JUGEES PAR CONTUMACE - 1968

NATURE DES CRIMES	Total des accusés	Acquittés	CONDAMNÉS A LA PEINE						Condamnés accessoirement à l'interdiction	Mis à la disposition du gouvernement	
			De mort	des travaux forcés			De la réclusion	De l'emprisonnement			De l'amende
				A perpétuité	De 15 ans et plus	De 10 ans à moins de 15 ans					
NEANT											

Tableau 19.- DELITS POLITIQUES ET DE PRESSE - 1968

NATURE DES INFRACTIONS	Total des prévenus	Acquittés	CONDAMNÉS A UN EMPRISONNEMENT				Condamnés à l'amende	Condamnés accessoirement à l'interdiction	Mis à la disposition du gouvernement
			De 3 ans ou plus	De 6 mois à moins de 3 ans	De moins de 6 mois	Conditionnel			
NEANT									

6^e Cour de CassationTableau 20. - AFFAIRES PENALES (2^{ème} Chambre) - 1968

NATURE DES ARRETS	Nombre des arrêts portant		Arrêts résultant des pouvoirs ou demandes formés par		Pourvois ou demandes restant à juger	
	cassation	rejet	le ministère public, le Gouverneur de province etc...	les parties		
Arrêts statuant au fond rendus en matière	<ul style="list-style-type: none"> criminelle correctionnelle de police cour militaire de défense sociale de milice fiscale 	45	5	5	5	1
		105	620	62	660	212
		1	253		296	242
		4			4	
		6			7	2
		24			27	5
Affaires éliminées par jonction	23	172		145	74	
	2		2			
Arrêts statuant sur des pourvois en matière disciplinaire		1		1	2	
					1	
		4		4	5	
TOTAUX	179	1 039	69	1 149	544	
Arrêts statuant sur des demandes	Nombre des arrêts portant					
	admission	rejet				
	12	1	9	4	2	
	40		40		2	
	2		1	1	2	
	2		2			
TOTAUX	56	1	52	5	6	
TOTAL GENERAL	235	1 040	121	1 154	550	

B.- Affaires civiles et commerciales

1° Justice de paix

Tableau 21.- ETAT PAR CANTON, DES TRAVAUX DES JUGES DE PAIX - 1968

CANTONS JUDICIAIRES	Affaires pen- dantes au début de l'an- née	Affaires introduites pendant l'année				Affaires terminées			Affaires restant à juger à la fin de l'an- née	Jugements rendus avant de statuer au fond
		par ci- tation	par pro- cès ver- bal de comparu- tion vo- lontaire	par requête	Total	par juge- ment au fond	par ra- diation, jonction, etc...	Total		
Bruxelles 1er canton	114	2 459	19	16	2 494	2 205	309	2 514	94	147
Bruxelles 2e canton	576	3 080	53	-	3 133	2 751	506	3 257	452	143
Bruxelles 3e canton	137	2 641	43	25	2 709	2 431	303	2 734	112	241
Bruxelles 4e canton	208	1 779	44	56	1 879	1 732	266	1 998	89	137
Anderlecht	113	3 051	102	92	3 325	2 658	653	3 311	127	54
Asse	107	985	3	-	988	822	121	943	152	80
Hal 1er canton	72	600	33	43	676	603	77	680	68	123
Hal 2e canton	11	236	12	15	263	234	25	259	15	23
Ixelles 1er canton	48	2 666	21	-	2 687	2 353	343	2 696	39	139
Ixelles 2e canton	2	2 407	16	93	2 516	2 066	449	2 515	3	92
Kraainem	12	255	1	50	306	289	22	311	7	36
Molenbeek-St-Jean	187	3 545	47	79	3 671	3 127	451	3 578	280	401
Overijse	58	257	12	13	282	250	26	276	64	26
St Gilles	86	1 798	12	46	1 856	1 660	180	1 840	102	109
St-Josse-ten-Noode	779	3 154	4	132	3 290	2 825	709	3 534	535	295
Schaerbeek 1er canton	206	1 772	19	48	1 839	1 591	319	1 910	135	135
Schaerbeek 2e canton	150	2 235	31	98	2 364	2 139	296	2 435	79	53
Rhode-St-Genèse	12	345	6	8	359	329	26	355	16	93
St-Kwintens-Lennik	59	672	20	456	1 148	1 094	65	1 159	48	175
Uccle	167	2 795	61	62	2 918	2 481	460	2 941	144	105
Vilvorde	211	813	40	38	891	740	135	875	227	94
Wolvertem	150	807	25	50	882	797	88	885	147	127
Zaventem	79	399	26	35	460	411	56	467	72	66
Arr. jud. Bruxelles	3 544	38 751	730	1 455	40 936	35 588	5 885	41 473	3 007	2 894
Louvain 1er canton	240	871	19	25	915	798	89	887	268	74
Louvain 2e canton	367	1 020	62	174	1 256	1 108	93	1 201	422	227
Aarschot	158	424	14	13	451	373	126	499	110	8
Diest	116	759	3	-	762	777	65	842	36	463
Glabbeek	37	140	2	9	151	134	22	156	32	22
Haacht	80	424	9	9	442	385	69	454	68	25
Landen	74	248	5	-	253	196	15	211	116	26
Tirlemont	79	558	13	20	591	568	48	616	54	46
Léau	86	190	6	7	203	178	23	201	88	38
Arr. jud. Louvain	1 237	4 634	133	257	5 024	4 517	550	5 067	1 194	929
Nivelles	110	1 328	58	49	1 435	1 330	192	1 522	23	88
Genappe	30	279	6	5	290	276	21	297	63	14
Jodoigne	158	346	5	5	356	372	30	402	112	60
Perwez	32	196	8	6	210	186	31	217	25	19
Wavre	68	981	30	109	1 120	939	195	1 134	54	185
Arr. jud. Nivelles	398	3 130	107	174	3 411	3 063	469	3 532	277	365

Tableau 21.- (suite)

CANTONS JUDICIAIRES	Affaires pen- dantes au début de l'an- née	Affaires introduites pendant l'année				Affaires terminées			Affaires restant à juger à la fin de l'an- née	Jugements rendus avant de statuer au fond
		par ci- tation	par pro- cès ver- bal de comparu- tion vo- lontaire	par requête	Total	par juge- ment au fond	par ra- diation, jonction, etc...	Total		
Anvers 1er canton	181	1 535	22	45	1 602	1 433	224	1 657	126	177
Anvers 2e canton	995	3 055	44	39	3 138	2 556	527	3 083	1 050	118
Anvers 3e canton	380	2 790	54	108	2 952	2 634	271	2 905	427	288
Anvers 4e canton	352	1 942	240	49	2 231	2 008	277	2 285	298	475
Barchem	782	2 124	44	82	2 250	1 964	342	2 306	726	284
Boom	88	463	32	27	522	493	83	576	34	41
Borgerhout	390	3 291	60	210	3 561	3 105	466	3 571	380	304
Brecht	85	510	12	1	523	416	118	534	74	38
Ekeren	361	1 502	30	56	1 588	1 349	200	1 549	400	156
Kontich	17	971	29	37	1 037	851	98	949	105	119
Zandhoven	138	743	22	-	785	660	119	779	124	86
Arr. jud. Anvers	3 769	18 926	589	654	20 169	17 469	2 725	20 194	3 744	2 086
Malines (Nord)	104	741	15	28	784	666	56	722	166	26
Malines (Sud)	112	782	34	51	867	803	78	881	98	239
Duffel	28	426	10	16	452	424	56	480	-	27
Heist-op-den-Berg	36	532	-	-	532	411	58	469	99	25
Lierre	93	553	32	21	606	510	75	585	114	112
Puurs	74	250	9	-	289	205	47	252	81	17
Arr. jud. Malines	447	3 284	100	116	3 500	3 019	370	3 389	558	446
Turnhout	160	725	18	23	766	708	115	823	103	88
Arendonk	38	172	18	6	196	169	33	202	32	164
Harentals	117	636	11	25	666	614	68	682	101	163
Hoogstraten	31	135	4	3	142	118	24	142	31	154
Mol	85	713	44	-	757	689	67	766	76	140
Westerlo	80	315	13	17	345	270	65	335	90	95
Arr. jud. Turnhout	511	2 690	108	74	2 872	2 578	372	2 950	433	804
Mons	342	1 916	58	130	2 104	1 936	292	2 138	308	125
Boussu	181	1 103	15	87	1 205	1 124	116	1 240	156	103
Chièvres	61	236	6	12	254	212	25	237	78	9
Dour	43	338	5	28	372	341	49	390	25	22
Engien	25	132	8	12	152	127	33	160	17	26
La Louvière	93	1 133	64	4	1 201	1 104	102	1 206	88	88
Lens	95	528	5	11	544	485	76	541	98	30
Pâturages	93	517	5	45	567	460	102	562	98	85
Roaulx	103	586	24	13	623	561	79	640	86	52
Soignies	193	685	26	15	726	612	76	685	224	43
Arr. jud. Mons	1 239	7 175	216	357	7 748	6 949	860	7 809	1 178	583

Tableau 21.- (suite)

CANTONS JUDICIAIRES	Affaires pendan- tes au début de l'an- née	Affaires introduites pendant l'année				Affaires terminées			Affaires restant à juger à la fin de l'an- née	Jugements rendus avant de statuer au fond
		par ci- tation	par pro- cès ver- bal de comparu- tion vo- lontaire	par requête	Total	par juge- ment au fond	par ra- diation, jonction, etc...	Total		
Charleroi (Nord)	198	1 854	42	123	2 019	1 833	182	2 015	202	161
Charleroi (Sud)	276	1 542	101	64	1 707	1 528	151	1 679	304	140
Beaumont	47	265	4	7	276	222	54	276	47	16
Binche	122	993	23	80	1 096	966	87	1 053	165	63
Châtelet	4	1 049	25	-	1 074	955	112	1 067	11	66
Chimay	21	153	60	3	216	195	8	203	34	82
Fontaine-l'Évêque	69	845	26	32	903	830	66	896	76	69
Gosselies	22	951	11	28	990	917	76	993	19	51
Jumet	93	689	18	46	753	687	62	749	97	50
Marchienne-au-Pont	167	630	68	18	716	663	53	716	167	43
Merbes-le-Château	71	310	5	11	326	314	26	340	57	15
Seneffe	171	761	25	-	786	726	67	793	164	47
Thuin	28	568	5	9	582	545	39	584	26	23
Arr. jud. Charleroi	1 289	10 610	413	421	11 444	10 381	983	11 364	1 369	826
Tournai	79	701	19	4	724	670	50	720	83	29
Antoing	91	231	6	13	250	226	28	254	87	17
Ath	101	428	3	16	447	385	53	438	110	18
Celles	6	127	3	5	135	104	13	117	24	2
Comines	38	142	6	3	151	145	35	180	9	24
Flobecq	38	121	7	-	128	95	44	139	27	5
Framnes	28	97	4	5	106	90	10	100	34	4
Lessines	114	255	4	11	270	264	83	347	37	7
Leuze	42	390	25	-	415	398	8	406	51	58
Mouscron	786	566	16	24	606	500	239	739	653	78
Peruwelz	14	349	8	11	368	335	26	361	21	133
Quevaucamps	33	344	5	18	367	339	55	394	6	12
Templeuve	2	229	2	6	237	203	25	228	11	12
Arr. jud. Tournai	1 372	3 980	108	116	4 204	3 754	669	4 423	1 153	399
Gand 1er canton	459	1 125	52	40	1 217	1 006	133	1 139	537	47
Gand 2e canton	238	1 266	22	35	1 323	1 141	203	1 344	217	54
Gand 3e canton	144	845	25	41	911	765	120	885	170	36
Assenede	59	201	8	10	219	209	29	238	40	27
Deinze	74	234	11	7	252	205	27	232	94	10
Eeklo	35	298	5	11	314	235	43	278	71	49
Evergem	72	573	9	17	599	545	68	613	58	29
Kaprijke	39	73	3	3	79	69	9	78	40	11
Kruishoutem	46	143	2	16	161	144	19	163	44	9
Ledeberg	109	531	20	24	575	546	97	643	41	27
Lochristi	36	201	4	6	211	188	46	234	13	22
Nazareth	55	305	13	6	326	223	48	271	110	26
Nevele	51	98	-	2	104	89	37	126	29	10
Oosterzele	51	260	15	20	295	255	46	301	45	20
Waarschoot	13	61	3	8	72	62	6	68	23	8
Zomergem	30	129	21	-	157	137	18	155	32	10
Arr. jud. Gand	1 517	6 343	217	255	6 815	5 819	949	6 768	1 504	395

Tableau 21.- (suite)

CANTONS JUDICIAIRES	Affaires pendan- tes au début de l'an- née	Affaires introduites pendant l'année				Affaires terminées			Affaires restant à juger à la fin de l'an- née	Jugements rendus avant de statuer au fond
		par ci- tation	par pro- cès ver- bal de comparu- tion vo- lontaire	par requête	Total	par juge- ment au fond	par ra- diation, jonction, etc...	Total		
Termonde	64	714	-	273	987	956	62	1 018	33	19
Alost	308	1 356	33	52	1 441	1 234	170	1 404	345	59
Beveren	91	244	3	17	264	225	66	291	64	49
Hamme	48	254	14	9	277	245	32	277	49	55
Lokeren	39	280	4	17	301	281	37	318	22	21
Sint-Gillis-Waas	98	319	6	18	343	305	42	347	94	98
Saint-Nicolas	33	1 472	1	75	1 548	1 434	123	1 557	24	49
Tamise	70	317	26	45	388	303	87	390	68	68
Wetteren	44	350	10	29	389	344	29	373	60	23
Zele	34	326	12	20	358	318	49	367	25	16
Arr. jud. Termonde	830	5 832	108	555	6 296	5 645	697	6 342	784	457
Audenarde	173	328	12	7	347	379	52	431	89	18
Grammont	81	322	12	19	353	298	58	356	78	50
Harzele	57	574	29	48	651	532	97	629	79	154
Nederbrakel	19	158	14	3	175	162	12	174	20	11
Ninove	196	509	18	21	548	471	101	572	172	63
Renaix	46	336	14	4	354	273	74	347	53	19
St-Maria-Morebake	25	163	6	4	173	107	38	145	53	10
Zottegem	33	221	3	6	230	181	38	219	44	31
Arr. jud. Audenarde	630	2 611	108	112	2 831	2 403	470	2 873	588	356
Bruges 1er canton	76	904	13	15	932	841	76	917	91	628
Bruges 2e canton	273	1 246	46	296	1 588	1 479	157	1 636	225	735
Bruges 3e canton	139	864	28	12	904	861	82	943	100	598
Ardoos	16	125	5	2	132	99	24	123	25	10
Gistel	171	258	-	-	258	228	43	271	158	14
Ostende	255	1 275	19	-	1 294	1 157	136	1 293	256	130
Ruiselede	9	42	1	17	60	39	10	49	20	1
Tielt	10	169	3	3	175	142	31	173	12	9
Torhout	63	364	14	11	388	351	48	399	53	26
Arr. jud. Bruges	1 012	5 247	128	356	5 732	5 197	607	5 804	940	2 151
Ypres 1er canton	25	168	3	-	172	147	17	164	33	9
Ypres 2e canton	14	232	1	6	239	210	26	236	17	14
Hooglede	31	102	5	2	109	99	28	127	13	18
Messines	8	49	-	-	49	45	8	53	4	1
Passeendale	18	96	3	5	104	82	21	103	19	13
Poperinge	9	111	2	10	123	115	11	126	6	4
Wervik	5	103	2	10	115	113	3	116	4	8
Arr. jud. Ypres	110	862	16	33	911	811	114	925	96	67

Tableau 21.- (suite)

CANTONS JUDICIAIRES	Affaires pen- dantes au début de l'an- née	Affaires introduites pendant l'année				Affaires terminées			Affaires restant à juger à la fin de l'an- née	Jugements rendus avant de statuer de au fond
		par ci- tation	par pro- cès ver- bal de comparu- tion vo- lontaire	par requête	Total	par juge- ment au fond	par ra- diation, jonction, etc...	Total		
Courtrai 1er canton	190	471	73	20	570	469	155	624	136	14
Courtrai 2e canton	160	768	5	-	773	775	58	833	100	28
Avelgem	39	104	5	4	113	98	19	117	35	15
Harelbeke	73	379	24	14	417	368	57	425	65	14
Izegem	25	309	23	14	346	295	32	327	44	26
Menin	257	525	21	13	559	563	78	641	175	40
Meulebeke	53	105	42	12	159	140	25	165	47	19
Moorsele	102	275	-	-	275	214	43	257	120	4
Oostrozebeke	75	169	19	11	199	151	16	167	107	11
Roulers	19	558	23	18	599	504	88	592	26	48
Arr. jud. Courtrai	993	3 663	241	106	4 010	3 577	571	4 148	855	219
Furnas	95	517	-	4	521	449	67	516	100	36
Dixmude	43	177	2	9	188	158	28	186	45	12
Roesbrugge	11	79	24	-	103	89	9	98	16	5
Nieuport	101	276	9	7	292	285	46	331	62	14
Arr. jud. Furnes	250	1 049	35	20	1 104	981	150	1 131	223	67
Liège 1er canton	630	2 559	181	14	2 754	2 893	272	3 165	219	325
Liège 2e canton	526	3 979	40	58	4 077	3 706	376	4 082	521	432
Dalhem	98	290	5	-	295	281	18	299	94	30
Fexhe-Slins	93	753	43	28	824	703	95	798	119	164
Fléron	213	1 147	28	7	1 182	1 024	125	1 149	246	279
Grivegnée	112	1 134	48	35	1 217	1 113	106	1 219	110	182
Herstal	311	937	46	35	1 018	958	68	1 026	303	189
Hollogne-aux-Pierres	60	1 455	59	63	1 577	1 534	56	1 590	47	111
Louvelgné	90	582	6	-	588	526	152	678	-	128
Saint-Nicolas	261	846	39	46	931	907	95	902	290	197
Seraing	93	2 262	95	92	2 449	2 330	53	2 383	159	152
Waremme	74	383	8	20	411	364	45	409	76	43
Arr. jud. Liège	2 561	18 327	598	398	17 323	16 239	1 461	17 700	2 184	2 232
Huy	293	1 169	39	34	1 242	1 131	62	1 193	342	107
Ferrlères	4	80	2	4	86	89	10	79	11	5
Hannut	212	347	8	11	166	303	24	327	251	99
Jehay-Bodegnée	26	223	10	5	236	214	19	233	31	10
Mandrin	58	442	7	13	462	357	52	439	61	40
Arr. jud. Huy	593	2 261	66	67	2 394	2 134	167	2 271	716	201

Tableau 21.- (suite)

CANTONS JUDICIAIRES	Affaires pen- dantes au début de l'an- née	Affaires introduites pendant l'année				Affaires terminées			Affaires restant à juger à la fin de l'an- née	Jugements rendus avant de statuer de au fond
		par ci- tation	par pro- cès ver- bal de comparu- tion vo- lontaire	par requête	Total	par juge- ment au fond	par ra- diation, jonction, etc...	Total		
Verviers	49	953	19	39	1 011	872	89	961	99	590
Aubel	19	129	19	1	149	111	29	140	28	19
Dison	23	189	29	-	218	210	19	229	12	165
Eupen	80	400	9	9	418	362	66	428	70	164
Herve	19	133	5	5	143	121	14	135	27	97
Limbourg	39	195	11	4	210	170	28	198	51	146
Malmédy	44	482	12	-	494	334	32	366	172	19
Saint-Vith	51	233	-	-	233	178	63	241	43	18
Spa	60	450	13	19	482	444	35	479	63	29
Stavelot	43	181	3	-	184	198	5	203	24	40
Arr. jud. Verviers	427	3 345	120	77	3 542	3 000	380	3 380	589	1 287
Hasselt	34	1 262	48	8	1 318	1 209	95	1 304	48	93
Beringen	34	677	9	113	799	763	52	815	18	156
Herck-la-ville	88	440	7	5	452	413	22	435	105	19
Neerpelt	33	379	12	7	398	347	46	393	38	19
Peer	39	289	20	10	319	306	28	334	24	40
Saint-Trond	84	1 293	32	-	1 325	1 307	51	1 358	51	126
Arr. jud. Hasselt	312	4 340	128	143	4 611	4 345	294	4 639	284	453
Tongres	17	807	21	125	953	928	25	953	17	62
Bilzen	89	490	9	15	514	484	51	535	68	33
Borgloon (Loos)	26	296	-	-	296	285	16	301	21	21
Bree	8	211	9	-	220	201	18	219	9	10
Genk	24	1 011	24	-	1 035	926	115	1 041	18	92
Haaseik	-	340	-	-	340	333	7	340	-	39
Mechelen-aan-Maas	9	763	7	64	836	786	49	835	10	68
Fouron-St-Martin	2	56	1	-	57	42	7	49	10	3
Arr. jud. Tongres	175	3 976	71	204	4 251	3 985	288	4 273	153	328
Arlon	149	454	13	14	481	377	28	405	225	42
Etalle	12	163	3	4	170	165	8	173	9	12
Fauvillers	33	53	4	2	59	50	10	60	32	7
Florenville	130	185	2	-	187	200	7	207	110	8
Massancy	29	489	7	-	496	484	17	501	24	98
Virton	70	311	3	4	318	337	21	358	30	32
Arr. jud. Arlon	423	1 655	32	24	1 711	1 613	91	1 704	430	199
Marche-en-Famenne	57	274	8	10	292	269	47	316	33	71
Durbuy	26	118	13	14	145	132	9	141	30	10
Erezée	15	81	1	17	99	86	13	99	15	4
Houffalize	45	109	1	-	110	93	20	113	42	7
Laroche	42	143	6	-	149	126	34	160	31	11
Masogne	22	53	-	3	62	63	13	76	8	9
Vielsalm	10	74	-	1	75	65	6	71	14	7
Arr. jud. Marche-en-Famenne	217	858	29	45	932	834	142	976	173	119

Tableau 21.- (suite)

CANTONS JUDICIAIRES	Affaires pen- dantes au début de l'an- née	Affaires introduites pendant l'année				Affaires terminées			Affaires restant à juger à la fin de l'an- née	Jugements rendus avant de statuer au fond
		par ci- tation	par pro- cès ver- bal de comparu- tion vo- lontaire	par requête	Total	par juge- ment au fond	par ra- diation, jonction etc...	Total		
Neufchâteau	136	288	4	3	295	261	29	290	141	12
Bastogne	48	269	2	4	275	245	41	286	37	18
Bouillon	54	96	-	2	98	83	22	105	47	9
Paliseul	102	131	9	4	144	122	13	135	111	7
Saint-Hubert	83	193	8	6	207	173	20	193	97	13
Sibret	34	83	-	2	85	73	9	82	37	2
Wellin	38	85	3	2	90	97	13	110	18	3
Arr. jud. Neufchâteau	495	1 145	26	23	1 194	1 054	147	1 201	488	64
Namur 1er canton (N.)	196	1 085	61	39	1 185	1 050	112	1 162	219	88
Namur 2e canton (S.)	118	1 012	28	23	1 063	1 004	110	1 114	67	92
Andenne	62	457	11	17	485	467	32	499	48	43
Eghezée	15	373	9	15	397	314	24	338	74	7
Fosses-la-Ville	217	855	93	15	963	873	86	959	221	62
Gembloux	108	559	12	13	584	572	62	634	58	29
Arr. jud. Namur	716	4 341	214	122	4 677	4 280	426	4 706	687	321
Dinant	66	533	80	15	628	581	32	613	81	52
Beauraing	15	206	2	-	208	210	13	223	-	23
Ciney	48	521	11	11	543	465	78	543	48	33
Couvin	89	242	19	8	269	217	16	233	125	15
Florennes	36	255	11	13	279	241	18	259	56	33
Gedinne	45	99	1	1	101	97	10	107	39	22
Philippeville	25	157	10	1	168	147	17	164	29	11
Rochefort	30	206	14	16	236	218	25	243	23	20
Malcourt	65	294	11	13	318	290	20	310	73	295
Arr. jud. Dinant	419	2 513	159	78	2 750	2 466	229	2 695	474	504
Le Royaume :	25 486	159 348	4 802	6 242	170 392	151 671	20 066	171 737	24 141	18 753

Tableau 21 B.- ETAT, PAR CANTON, DES AFFAIRES EN CONCILIATION - 1968

CANTONS	Affaires ter- minées à l'amiable pendant l'année	Affaires restées sans suite	CANTONS	Affaires ter- minées à l'amiable pendant l'année	Affaires restées sans suite
Bruxelles 1er canton	100	95	Malines (Nord)	94	63
Bruxelles 2e canton	59	147	Malines (Sud)	33	117
Bruxelles 3e canton	69	231	Duffel	55	65
Bruxelles 4e canton	76	179	Heist-op-den-Berg	4	67
Anderlecht	138	278	Lierre	124	180
			Puurs	9	58
Asse	78	442	Arr. jud. Malines	319	550
Hal 1er canton	54	126			
Hal 2e canton	28	60	Turnhout	153	137
Ixelles 1er canton	85	405	Arendonk	25	33
Ixelles 2e canton	59	318	Herentals	43	106
			Hoogstraten	32	52
Kraainem	19	32	Mol	56	136
Molenbeek-St-Jean	243	545	Westerlo	94	81
Overijse	85	99			
Saint-Gilles	136	293	Arr. jud. Turnhout	403	545
St-Josse-ten-Noode	293	402			
Schaerbeek 1er canton	99	248	Mons	409	310
Schaerbeek 2e canton	126	304	Boussu	92	247
Rhode-St-Genèse	19	40	Chièvres	34	132
Sint-Kwintens-Lennik	259	598	Dour	89	117
Uccle	77	280	Enghien	38	84
Vilvorde	165	219	La Louvière	282	430
Wolvertem	107	299	Lens	73	147
Zaventem	70	74	Pâturages	153	136
			Roelx	120	238
Arr. jud. Bruxelles	2 444	5 714	Soignies	213	303
Louvain 1er canton	196	552	Arr. jud. Mons	1 503	2 144
Louvain 2e canton	294	-			
Aarschot	63	249	Charleroi (Nord)	268	704
Diest	374	180	Charleroi (Sud)	406	480
Glabbeek	95	127	Beaumont	70	142
Haacht	59	263	Binche	269	599
Landen	55	108	Châtelet	152	754
Tirlemont	320	548	Chimay	206	233
Léau	53	146	Fontaine-l'Evêque	526	309
			Gosselies	224	548
Arr. jud. Louvain	1 508	2 173	Jumet	207	299
Nivelles	49	250	Marchienne-au-Pont	193	453
Gonappe	56	68			
Jodogne	240	61	Marbes-le-Château	110	134
Perwez	75	92	Seneffe	107	376
Wavre	440	814	Thuin	112	174
Arr. jud. Nivelles	860	1 285	Arr. jud. Charleroi	2 850	5 205
Anvers 1er canton	88	137	Tournai	128	78
Anvers 2e canton	71	165	Antoing	98	76
Anvers 3e canton	79	216	Ach	154	100
Anvers 4e canton	47	137	Celles	10	19
Berchem	84	213	Cosmes	45	74
			Flohecq	25	62
Boom	43	56	Framnes	60	62
Borgerhout	225	72	Lessines	63	115
Brecht	39	65	Leuze	139	153
Ekeren	16	142	Mouscron	178	349
Kontich	91	112			
Zandhoven	26	39	Peruwelz	113	254
			Quevaucamps	67	140
Arr. jud. Anvers	809	1 414	Templeuve	58	31
			Arr. jud. Tournai	1 138	1 513

Tableau 21 B.- (suite)

CANTONS	Affaires terminées à l'amiable pendant l'année	Affaires restées sans suite	CANTONS	Affaires terminées à l'amiable pendant l'année	Affaires restées sans suite
Gand 1er canton	427	763	Poperinge	50	106
Gand 2e canton	438	840	Mervik	58	168
Gand 3e canton	269	628			
Assenede	63	176	<i>Arr. jud. Ypres</i>	331	613
Deinze	50	117			
			Courtrai 1er canton	70	202
Eeklo	254	179	Courtrai 2e canton	248	414
Evergem	108	404	Avelgem	12	38
Kaprijke	34	93	Harelbeke	53	92
Kruishoutem	41	96	Izegem	78	244
Ledeberg	208	378			
			Menin	191	461
Lochristi	76	144	Meulebeke	41	40
Nazareth	85	91	Moorsele	71	59
Nevele	56	106	Oostrozebeke	16	42
Oosterzele	170	300	Roulers	292	390
Waarschoot	17	63			
Zomergem	54	97	<i>Arr. jud. Courtrai</i>	1 072	1 882
<i>Arr. jud. Gand</i>	2 350	4 475			
			Furnes	37	339
Termonde	92	209	Dixmude	16	102
Alost	-	-	Roesbrugge	8	84
Beveren	97	102	Nieuport	90	134
Hanne	135	120			
Lokeren	143	128	<i>Arr. jud. Furnes</i>	151	658
Sint-Gillis-Waas	130	171	Liège 1er canton	573	1 433
Saint-Nicolas	240	482	Liège 2e canton	251	1 090
Tamise	63	229	Dalhem	42	128
Wetteren	67	142	Fexhe-Slins	72	215
Zele	79	147	Fléron	175	270
<i>Arr. jud. Termonde</i>	1 046	1 730			
			Grivegnée	358	282
Audenarde	56	105	Herstal	106	307
Grammont	79	204	Hollogne-aux-Pierres	49	259
Herzele	157	219	Louveigné	58	178
Nederbrakel	29	69	Saint-Nicolas	125	227
Ninove	37	149			
			Seraing	131	833
Renaix	101	179	Wareme	69	141
Sint-Maria-Horebeke	29	37			
Zottegem	66	113	<i>Arr. jud. Liège</i>	2 008	5 373
<i>Arr. jud. Audenarde</i>	554	1 075			
			Huy	447	74
Bruges 1er canton	155	787	Ferrières	15	11
Bruges 2e canton	219	667	Hannut	69	141
Bruges 3e canton	155	582	Jehay-Bodegnée	30	71
Ardoois	25	72	Mandrin	52	106
Gistel	77	182			
			<i>Arr. jud. Huy</i>	613	403
Ostende	346	722			
Ruisselede	14	43	Verviers	40	88
Tielt	29	66	Aubel	14	61
Torhout	141	129	Dison	154	130
			Eupen	72	156
<i>Arr. jud. Bruges</i>	1 181	3 250	Herve	19	37
Ypres 1er canton	42	99	Limbourg	60	86
Ypres 2e canton	64	93	Malmédy	74	138
Hooglede	40	56	Saint-Vith	45	102
Messines	24	50	Spa	95	153
Passendale	53	41	Stavelot	45	60
			<i>Arr. jud. Verviers</i>	618	1 011

Tableau 21 B.- (suite)

CANTONS	Affaires terminées à l'amiable pendant l'année	Affaires restées sans suite	CANTONS	Affaires terminées à l'amiable pendant l'année	Affaires restées sans suite
Hasselt	336	1 026	Dinant	572	683
Beringen	75	693	Beauraing	99	234
Herck-la-Ville	70	208	Ciney	21	356
Neerpelt	78	202	Couvin	88	325
Peer	41	156	Florennes	117	362
Saint-Trond	362	504			
			Gedinne	32	181
<i>Arr. jud. Hasselt</i>	962	2 788	Philippeville	54	98
			Rochefort	321	248
Tongres	102	567	Walcourt	144	403
Bilzen	108	171			
Looz	71	185	<i>Arr. jud. Dinant</i>	1 448	2 890
Bree	53	128			
Genk	493	244	<i>LE ROYAUME</i>	27 630	55 425
Maaseik	72	339			
Mechelen-aan-Maas	63	335			
Fouron-Saint-Martin	14	45			
<i>Arr. jud. Tongres</i>	878	3 014			
Arlon	118	397			
Etalle	64	38			
Fauvillers	31	20			
Florenville	48	154			
Messancy	150	107			
Virton	123	331			
<i>Arr. jud. Arlon</i>	534	1 047			
Marche-en-Famenne	115	402			
Durbuy	52	169			
Erezée	21	65			
Houffalize	84	112			
Laroche	37	125			
Nassogne	25	64			
Vielsalm	111	75			
<i>Arr. jud. Marche</i>	445	1 012			
Neufchâteau	112	140			
Bastogne	73	144			
Bouillon	23	78			
Paliseul	76	140			
Saint-Hubert	50	125			
Sibret	39	65			
Wellin	45	41			
<i>Arr. jud. Neufchâteau</i>	418	733			
Namur 1er canton	382	979			
Namur 2e canton	162	606			
Andenne	123	416			
Eghezée	43	338			
Fosses-la-Ville	328	967			
Gembloux	69	521			
<i>Arr. jud. Namur</i>	1 107	3 887			

La statistique a depuis l'année 1938, fait la distinction entre les affaires de nature civile et les affaires de nature commerciale dont les juges de paix avaient à connaître en vertu des dispositions nouvelles de l'arrêté royal du 13 janvier 1935.

Dans le total des affaires introduites devant les juges de paix, pour le Royaume, les affaires commerciales prennent les proportions ci-dessous :

ANNEES	Total des affaires à juger	Affaires commerciales à juger	Proportion %
1954	137 497	9 155	6,7
1955	142 284	13 430	9,4
1956	139 869	13 146	9,4
1957	143 532	13 999	10,3
1958	143 844	14 522	9,9
1959	154 303	11 775	7,6
1960	148 353	11 895	8,0
1961	160 200	12 106	7,6
1962	200 692	14 015	7,0
1963	188 577	12 648	6,7
1964	171 971	12 054	7,1
1965	175 171	11 593	6,6
1966	193 978	11 492	5,9
1967	199 044	11 549	5,8
1968	195 878	10 969	5,6

Tableau 22.- CERTAINES ACTIVITES DE JURIDICTION GRACIEUSE DES JUGES DE PAIX

ANNEES	Nombre de conseils de famille présidés	Actes d'émancipation reçus	Actes de notoriété reçus	Nombre de levées de scellés	Réception de déclaration d'accidents de travail
1954	15 761	3 215	33 717	777	159 601
1955	16 260	2 998	36 509	844	179 669
1956	16 197	2 953	38 361	784	186 812
1957	16 124	3 104	35 156	800	186 288
1958	15 767	3 105	34 788	885	179 177
1959	15 384	3 298	31 041	763	178 257
1960	15 159	3 169	28 666	794	180 017
1961	15 750	3 387	20 280	756	192 504
1962	16 175	3 585	19 863	785	182 059
1963	15 811	3 841	19 633	786	215 405
1964	16 896	3 860	20 475	740	212 024
1965	17 427	3 706	20 109	760	209 650
1966	17 112	2 727	20 075	715	209 868
1967	16 893	105 (1)	20 128	678	198 343
1968	17 113	75 (1)	21 197	783	200 069

2^e TRIBUNAUX DE PREMIERE INSTANCE

Tableau 23.- APERCU GENERAL DES AFFAIRES SUR ASSIGNATION - 1968

Arrondissements judiciaires	Affaires dont le tribunal a eu à s'occuper				
	Restant au rôle au 1 ^{er} janvier	poursuivies sur opposition	réinscrites au rôle	nouvelles portées au rôle	Total
Bruxelles	9 018	100	281	9 305	18 704
Louvain	1 896	12	35	1 351	3 294
Nivelles	1 634	11	7	763	415
Anvers	7 312	43	169	5 023	12 547
Malines	1 772	12	5	820	2 609
Turnhout	837	23	24	1 079	1 963
Mons	1 304	14	73	1 544	2 935
Charleroi	3 173	48	35	2 186	5 442
Tournai	1 186	13	3	751	1 953
Gand	3 883	12	-	2 093	5 988
Termonde	1 819	36	-	1 250	3 105
Audenarde	711	13	12	694	1 430
Bruges	1 274	26	7	1 476	2 788
Ypres	625	7	-	305	937
Courtrai	1 031	17	7	842	1 897
Furnes	383	6	5	362	756
Liège	4 367	13	36	2 762	7 178
Huy	221	2	40	452	715
Verviers	630	10	4	555	1 199
Hasselt	1 005	20	71	1 041	2 137
Tongres	1 091	11	1	772	1 875
Arlon	505	10	-	331	847
Marche-en-Famenne	783	2	-	197	982
Neufchâteau	397	-	-	162	559
Namur	1 012	22	1	862	1 897
Dinant	276	21	-	445	742
Ressort de la Cour d'appel de Bruxelles	28 132	276	632	22 822	51 862
Gand	9 731	117	31	7 022	16 901
Liège	10 287	111	154	7 579	18 131
LE ROYAUME	48 150	504	817	37 423	86 894

(1) Ces affaires sont maintenant de la compétence du Tribunal de la jeunesse.
* Chiffres rectifiés.

Tableau 23 bis. - AFFAIRES TERMINEES PAR LES TRIBUNAUX DE PREMIERE INSTANCE - 1968

ARRONDISSEMENTS JUDICIAIRES	Affaires terminées par jugements				TOTAL	Affaires terminées par radiation, jonction ou autrement	Total des affaires terminées	Affaires restant à juger	Jugements prononcés par le tribunal et ne statuant pas au fond
	contradictoires	par défaut	contradictoires à l'égard de certains et par défaut à l'égard d'autres	rendus sur opposition					
Bruxelles	3 642	2 195	105	64	6 006	2 137	8 143	10 561	1 711
Louvain	571	259	26	9	865	296	1 161	2 133	182
Nivelles	313	217	4	5	539	102	641	1 774	153
Anvers	2 295	1 122	263	43	7 323	1 049	4 772	7 775	706
Malines	452	227	12	12	703	43	746	1 863	79
Turnhout	679	335	52	23	1 089	18	1 107	856	187
Mons	486	438	16	11	951	40	991	1 944	306
Charleroi	728	856	30	22	1 636	503	2 139	3 303	425
Tournai	330	218	-	8	556	363	919	1 034	361
Gand	883	451	26	12	1 372	749	2 121	3 867	1 006
Termonde	564	256	77	12	909	542	1 451	1 654	342
Audenarde	334	175	3	11	523	156	679	751	103
Bruges	592	352	28	19	991	186	1 177	1 611	228
Ypres	200	40	5	-	245	66	311	626	65
Courtrai	439	206	28	13	686	112	798	1 099	146
Furnes	222	74	-	11	307	39	346	410	88
Liège	1 418	915	-	7	2 340	290	2 630	4 548	1 720
Huy	195	166	5	6	372	95	467	248	111
Verviers	238	224	10	8	480	17	497	702	414
Hasselt	505	325	35	9	874	168	1 042	1 095	296
Tongres	312	255	21	11	599	861	1 460	415	141
Arlon	150	111	5	4	270	32	302	545	98
Marche-en-Famenne	63	75	2	-	140	10	150	832	32
Neufchâteau	45	66	2	-	113	9	122	437	26
Namur	313	317	8	12	650	48	698	1 199	156
Dinant	193	154	10	18	375	22	397	345	165
Ressort de la cour d'appel de :									
Bruxelles	9 496	5 867	508	197	16 068	4 551	20 619	31 243	4 110
Gand	3 234	1 554	167	78	5 033	6 883	11 916	10 018	1 978
Liège	3 432	2 608	98	75	6 213	1 552	7 765	10 366	3 159
Le Royaume	16 162	10 029	773	350	27 314	7 953	35 267	51 627	9 247

Tableau 24. - JUGEMENTS RENDUS SUR APPEL - AFFAIRES SUR REQUETE - REFERES 1968

Arrondissements judiciaires	Nombre d'affaires sur requête	Ordonnance de référé	Jugements rendus sur appel
Bruxelles	7 765	1 396	955
Louvain	346	263	199
Nivelles	312	127	50
Anvers	1 960	1 073	619
Malines	1 054	210	64
Turnhout	504	215	92
Mons	1 217	452	151
Charleroi	2 198	601	23
Tournai	940	197	61
Gand	3 483	802	363
Termonde	737	452	295
Audenarde	258	87	61
Bruges	418	396	161
Ypres	249	52	58
Courtrai	245	245	84
Furnes	123	39	55
Liège	2 999	819	321
Huy	1 222	94	55
Verviers	582	118	78
Hasselt	679	130	191
Tongres	579	198	122
Arlon	358	79	55
Marche-en-Famenne	131	20	30
Neufchâteau	177	17	9
Namur	400	185	70
Dinant	531	80	69
Ressort de la Cour d'appel de :			
Bruxelles	16 296	4 534	2 214
Gand	5 513	2 073	1 077
Liège	7 658	1 740	1 000
Le Royaume	29 467	8 347	4 291

Tableau 24. - bis - AFFAIRES SUR REQUETE - 1968

ARRONDISSEMENTS	Affaires sur requête				Détail de quelques affaires sur requête		
	acceptées	rejetées	sans suite	pendantes	Nombre de jugements statuant sur des demandes de Pro Deo	Adoptions	Divorces par consentement mutuel
Bruxelles	7 355	23	-	397	713	526	434
Louvain	343	3	-	-	57	49	22
Nivelles	306	6	-	-	27	9	19
Anvers	1 917	15	18	10	336	266	260
Malines	1 052	2	-	-	22	6	30
Turnhout	499	-	-	-	94	21	6
Mons	1 175	5	26	11	392	9	50
Charleroi	2 198	-	-	-	529	9	90
Tournai	896	16	7	21	106	49	31
Gand	3 394	14	16	59	358	18	74
Termonde	653	24	20	40	53	34	12
Audenarde	254	4	-	-	44	5	9
Bruges	379	16	4	19	102	10	43
Ypres	249	-	-	-	9	8	8
Courtrai	233	9	3	-	45	9	15
Furnes	122	1	-	-	33	2	2
Liège	2 752	22	97	128	311	119	193
Huy	1 215	5	-	2	57	14	17
Verviers	571	11	-	-	81	19	38
Hasselt	650	4	-	-	40	5	15
Tongres	559	1	7	25	60	4	6
Arlon	349	-	-	12	40	14	2
Marche-en-Famenne	130	1	-	9	35	2	4
Neufchâteau	175	2	-	-	12	2	4
Namur	396	4	-	-	11	10	2
Dinant	524	7	-	-	80	6	34
Ressort de la cour d'Appel de :					14	2	6
Bruxelles	15 741	70	52	433	2 276	944	942
Gand	5 284	68	43	118	644	86	163
Liège	7 321	57	104	176	701	195	317
Le Royaume	28 346	195	199	727	3 621	1 225	1 422

Tableau 25 - APERCU GENERAL DES AFFAIRES SUR ASSIGNATION - 1968

3^e TRIBUNAUX DE COMMERCE

Tribunaux	Civil	de commerce	Affaires dont le tribunal a eu à s'occuper				Total
			pendantes au commencement de l'année	poursuiv. sur oppos. à des jugem. par déf.	réinscrites après jugem. de biffure	nouvelles introduites pendant l'année	
Nivelles	Bruxelles		8 036	706	1 099	27 369	37 210
Malines	Louvain		1 289	39	-	1 861	3 189
Turnhout	Anvers		505	12	5	1 058	1 580
Charleroi	Malines		7 115	305	5	13 233	20 658
	Turnhout		1 246	19	9	1 157	2 431
	Mons		957	27	10	1 703	2 705
	Charleroi		1 690	47	13	1 907	3 657
	Tournai		1 233	26	28	3 028	4 315
	Gand		473	12	-	2 750	3 235
	Alost		3 096	83	1	4 970	8 150
Termonde			797	19	6	1 875	2 687
Audenarde			610	15	-	736	1 361
	Saint-Nicolas		347	6	7	473	833
	Bruges		924	21	-	1 185	2 130
Ypres			1 000	26	9	1 794	2 838
	Courtrai		432	4	1	599	1 036
	Ostende		1 408	56	22	2 817	4 303
Furnes			486	30	3	1 214	1 733
	Liège		248	3	-	548	799
Huy			4 527	174	127	7 604	12 432
	Verviers		281	12	4	743	1 037
Hasselt			557	40	21	1 615	2 135
Tongres			953	43	13	2 434	3 483
Arlon			1 240	17	3	1 571	2 831
Marche-en-Famenne			292	6	-	366	664
Neufchâteau			483	4	-	312	799
Dinant			259	-	-	287	546
Ressort de la Cour d'Appel de :			797	30	14	1 635	2 478
	Bruxelles		434	9	-	684	1 127
	Gand		22 544	1 133	1 177	54 066	78 980
	Liège		9 347	263	49	16 211	25 870
	civils		9 785	335	182	17 248	27 530
	de commerce		9 560	203	88	15 696	25 547
Tribunaux			32 596	1 588	1 320	71 829	106 833
Le Royaume			41 656	1 791	1 408	87 525	132 380

TABLEAU 25 bis. - AFFAIRES TERMINEES - 1968 -

TRIBUTAUX	DE COMMERCE	AFFAIRES TERMINEES PAR JUGEMENTS				Total	Affaires terminées par radiation, jonction, ou autrement	Total des affaires terminées	Affaires restant à juger	Jugements prononcés par le tribunal et ne statuant pas au fond
		contra-dictaires	par défaut	Contra-dictaires à l'égard de certains et par défaut à l'égard d'autres	rendus sur opposition					
CIVILS	Bruxelles	6 381	16 960	4	160	23 505	3 568	27 073	10 137	537
	Louvain	558	963	17	29	1 567	362	1 929	1 260	197
Nivelles	Anvers	337	669	23	15	1 044	117	1 161	419	58
Malines		2 996	6 815	180	291	10 282	3 066	13 348	7 310	1 115
Turnhout		340	673	1	19	1 033	108	1 141	1 290	88
	Mons	540	1 009	41	29	1 619	23	1 642	1 063	148
	Charleroi	766	1 188	59	23	2 036	298	2 334	1 323	210
	Tournai	857	1 510	26	35	2 428	610	3 038	1 277	105
	Gand	1 557	823	16	12	2 410	74	2 484	751	64
	Alost	1 921	2 190	52	11	4 174	1 085	5 259	2 891	723
Termonde		745	1 043	22	23	1 833	215	2 048	639	289
Audenarde		209	351	8	10	578	75	653	708	69
	Saint-Nicolas	164	260	-	2	426	172	598	235	29
	Bruges	319	422	23	21	785	258	1 043	1 087	244
Ypres		691	906	9	17	1 623	282	1 905	933	212
	Courtrai	207	234	1	-	442	71	513	523	41
	Ostende	662	1 464	22	30	2 178	546	2 724	1 579	350
Furnes		431	567	7	12	1 017	183	1 200	533	280
	Liège	181	233	-	1	415	66	481	318	49
	Huy	1 984	4 512	166	125	6 787	1 105	7 892	4 540	379
	Verviers	242	428	45	11	726	33	759	278	68
Hasselt		744	866	12	19	1 641	341	1 982	153	57
Tongres		498	1 090	289	25	1 902	303	2 205	1 278	158
Arlon		520	777	3	17	1 323	619	1 942	889	79
Marche-en-Famenne		109	201	5	1	316	20	336	328	65
Neufchâteau		83	191	1	4	279	34	313	486	43
	Namur	61	173	5	-	239	21	260	286	32
Dinant		492	870	12	17	1 391	312	1 703	773	227
Ressort de la Cour d'appel de :		163	434	27	10	634	40	674	453	127
	Bruxelles	14 332	30 610	369	613	45 924	8 226	54 150	24 830	2 532
	Gand	5 530	7 670	144	127	13 471	2 953	16 424	9 446	2 246
	Liège	4 896	9 542	571	229	15 238	2 828	18 066	9 464	1 215
	civils	4 511	8 233	481	179	13 404	2 312	15 716	9 931	1 149
Tribunaux	de commerce	20 247	39 589	603	790	61 229	11 636	72 865	33 769	4 884
TOTALX		24 758	47 822	1 984	969	74 631	14 257	88 888	43 742	6 133

Tableau 26. - AFFAIRES SUR REQUETE - REFERES - 1968 -

ARRONDISSEMENTS	Affaires sur requête					Détail de quelques affaires sur requête			Ordonnances de référé
	Acceptées	Rejetées	Sans suite	Pendantes	Total	Nombre de jugements statuant sur des demandes de Pro-Deo	Saisies conservatoires	Faillites et concordats	
Bruxelles	929	46	8	7	990	-	141	470	279
Louvain	124	-	-	3	127	23	45	13	23
Nivelles	112	2	-	-	114	2	9	29	10
Anvers	6 018 *	2	-	-	6 020	124	148	421	480
Malines	290	44	-	4	338	-	-	25	26
Turnhout	95	-	-	-	95	24	29	27	16
Mons	81	2	-	-	83	1	12	25	29
Charleroi	14	2	-	67	83	-	-	83	8
Tournai	380	-	-	-	380	-	10	285	12
Gand	165	2	1	3	171	-	41	82	58
Alost	102	1	-	-	103	-	7	58	26
Termonde	-	2	1	1	4	-	-	4	13
Audenarde	104	-	-	-	104	4	15	27	8
Saint-Nicolas	55	2	-	3	60	-	9	6	21
Bruges	118	1	-	-	119	-	14	3	25
Ypres	65	-	-	-	65	-	9	17	16
Courtrai	260	8	-	-	268	-	23	172	35
Ostende	67	-	-	-	67	-	8	1	26
Furnes	39	-	-	-	39	-	9	14	12
Liège	389	-	-	-	389	5	57	20	76
Huy	197	-	-	-	197	13	13	110	11
Verviers	111	-	-	-	111	2	14	65	3
Hasselt	479	-	-	-	479	32	45	265	23
Tongres	179	-	-	-	179	29	20	106	12
Arlon	42	-	-	-	42	2	11	20	2
Marche-en-Famenne	23	4	-	-	27	1	11	6	4
Neufchâteau	49	1	-	-	50	-	2	6	2
Namur	49	2	-	-	51	-	19	14	19
Dinant	82	1	-	-	83	-	8	4	8
Ressort de la Cour d'appel de :									
Bruxelles	8 043	98	8	81	8 230	174	394	1 378	893
Gand	975	16	2	7	1 000	4	135	384	240
Liège	1 600	8	-	-	1 608	84	200	616	160
LE ROYAUME	10 618	122	10	88	10 838	262	729	2 378	1 283

* Y compris les experts maritimes.

4^o COURS D'APPEL

Tableau 27. - AFFAIRES CIVILES ET COMMERCIALES - CAUSES INTRODUITES TERMINEES ET RESTANT A JUGER - 1968

COURS D'APPEL (avec indication des juridictions qui ont rendu les décisions attaquées)	Causes à juger					Causes terminées					Causes restant à juger
	Pendantes au commencement de l'année	Poursuivies sur opposition à des arrêts par défaut	Révisées au rôle après arrêt de bifurc	Nouvelles portées au rôle au cours de l'année	TOTAL	Par arrêt	Par accord	Par jonction	Par bifurc, dé-lèvement ou autrement	TOTAL	
COUR D'APPEL DE BRUXELLES											
Tribunaux de première instance en matière civile et commerciale	4 748	11	1	3 194	7 954	2 027	-	206	435	2 668	5 286
Tribunaux étrangers au ressort (après cassation)	16	-	-	6	22	4	-	-	3	7	15
Appels de jugements d'arbitres	14	-	-	10	24	3	-	-	-	3	21
Référés	516	-	1	447	964	236	-	4	155	395	569
Affaires portées directement devant la Cour	3	-	-	1	4	1	-	-	-	1	3
COUR D'APPEL DE GAND											
Tribunaux de première instance en matière civile et commerciale	799	20	6	1 104	1 929	693	3	43	58	797	1 132
Tribunaux étrangers au ressort (après cassation)	9	-	-	8	17	4	-	-	-	4	13
Appels de jugements d'arbitres	1	-	-	1	2	1	-	-	-	1	1
Référés	-	-	-	-	-	-	-	-	-	-	-
COUR D'APPEL DE LIEGE											
Tribunaux de première instance en matière civile et commerciale	935	-	-	1 577	2 512	670	7	48	17	742	1 770
Tribunaux étrangers au ressort (après cassation)	8	-	-	17	25	4	-	-	-	4	21
Appels de jugements d'arbitres	-	-	-	-	-	-	-	-	-	-	-
Référés	-	-	-	-	-	-	-	-	-	-	-
TOTAUX POUR LES TROIS COURS D'APPEL											
Tribunaux de première instance en matière civile et commerciale	6 482	31	7	5 875	12 395	3 390	10	297	510	4 207	8 188
Tribunaux étrangers au ressort (après cassation)	33	-	-	31	64	12	-	-	3	15	49
Appels de jugements d'arbitres	15	-	-	11	26	4	-	-	-	4	22
Référés	516	-	1	447	964	236	-	4	155	395	569
Affaires portées directement devant la Cour	3	-	-	1	4	1	-	-	-	1	3
Totaux par ressort :											
Bruxelles	5 297	11	2	3 658	8 968	2 271	-	210	593	3 074	5 894
Gand	809	20	6	1 113	1 948	698	3	43	58	802	1 145
Liège	943	-	-	1 594	2 537	674	7	48	17	746	1 791
TOTAUX GENERAUX :	7 049	31	8	6 365	13 453	3 643	10	301	668	4 622	8 831

Tableau 28. - AFFAIRES SUR REQUETE - REFERES - 1968

COURS D'APPEL de	Affaires sur requête					Ordonnances de référés
	acceptées	rejetées	sans suite	pendantes	Total	
Bruxelles	140	35	6	2	183	1
Gand	40	2	1	1	44	47
Liège	102	23	-	6	131	60
Le Royaume	282	60	7	9	358	108

Tableau 29. - COURS D'APPEL - AFFAIRES FISCALES - 1968

COURS D'APPEL de	Affaires à juger			Affaires terminées					Affaires restant à juger
	pendantes au commencement de l'année	introduites au cours de l'année	Total	Au fond	Par homologation de transaction	Par désistement	par jonction	Total	
Bruxelles	548	283	831	173	-	26	32	231	600
Gand	128	84	212	66	-	4	5	75	137
Liège	207	135	342	105	-	17	-	122	220
Le Royaume	883	502	1 385	344	-	47	37	428	957

Tableau 30. - COURS D'APPEL - AFFAIRES ELECTORALES - 1968

COURS D'APPEL de	Affaires à juger			Affaires terminées			Affaires restant à juger	Arrêts interlocutoires
	pendantes au commencement de l'année	introduites pendant l'année	Total	Par arrêt au fond	Par radiation, transaction	Total		
Bruxelles	-	30	30	30	-	30	-	-
Gand	-	36	36	36	-	36	-	-
Liège	-	48	48	48	-	48	-	-
Le Royaume	-	114	114	114	-	114	-	-

5° COUR DE CASSATION

Tableau 31. - COUR DE CASSATION (1ère Chambre)

POURVOIS EN MATIERE CIVILE - 1968 -

COURS ET TRIBUNAUX qui ont rendu les décisions attaquées	CAUSES A JUGER			ARRETS				Causes restant à juger	
	pendantes au commencement de l'année	Introduites pendant l'année	Total	au fond		décrétant			Total des arrêts
				Cassation	Rejet	la déchéance	le désistement		
Conseil d'Etat	2	-	2	-	2	-	-	2	-
Cours d'appel :									
a) jugeant en matière civile :									
Bruxelles	42	61	103	19	38	-	2	59	44
Gand	26	20	46	8	15	-	2	25	21
Liège	2	17	19	7	9	-	-	16	3
Totaux	70	98	168	34	62	-	4	100	68
b) Jugeant en matière commerciale :									
Bruxelles	57	10	67	3	10	-	-	13	54
Gand	2	2	4	-	-	-	-	-	4
Liège	14	1	15	2	1	-	-	3	12
Totaux	73	13	86	5	11	-	-	16	70
Tribunaux de première instance :									
a) Jugeant en premier degré :									
Bruxelles	8	-	8	-	-	-	-	-	8
Louvain	2	-	2	-	-	-	-	-	2
Nivelles	-	-	-	-	-	-	-	-	-
Anvers	2	-	2	-	1	-	-	1	1
Malines	-	-	-	-	-	-	-	-	-
Turnhout	-	-	-	-	-	-	-	-	-
Mons	-	-	-	-	-	-	-	-	-
Charleroi	1	-	1	-	-	-	-	-	1
Tournai	-	-	-	-	-	-	-	-	-
Gand	-	-	-	-	-	-	-	-	-
Termonde	2	-	2	-	-	-	-	-	2
Audenarde	-	-	-	-	-	-	-	-	-
Bruges	-	-	-	-	-	-	-	-	-
Ypres	-	-	-	-	-	-	-	-	-
Courtrai	-	-	-	-	-	-	-	-	-
Furnes	-	-	-	-	-	-	-	-	-
Liège	2	-	2	-	-	-	-	-	2
Huy	1	-	1	-	-	-	-	-	1
Verviers	1	-	1	-	-	-	-	-	1
Haiselt	1	-	1	-	-	-	-	-	1
Tongres	-	-	-	-	-	-	-	-	-
Arion	1	-	1	-	-	-	-	-	1
Marche-en-Famenne	1	-	1	-	-	-	-	-	1
Neufchâteau	1	-	1	-	-	-	-	-	1
Namur	2	-	2	-	-	-	-	-	2
Dinant	-	-	-	-	-	-	-	-	-
Totaux	25	-	25	-	1	-	-	1	24

Tableau 31. - (suite)

COURS ET TRIBUNAUX qui ont rendu les décisions attaquées	CAUSES A JUGER			ARRETS				Causes res- tant à juger	
	pendantes au commen- cement de l'année	Introdui- tes pen- dant l'an- née	Total	au fond		décrétant			Total des arrêts
				cassa- tion	Rejet	la dé- chéance	le désis- tement		
b) Jugeant en degré d'appel :									
Bruxelles	7	13	20	9	8	-	-	17	3
Louvain	6	4	10	1	2	-	-	3	7
Nivelles	1	1	2	-	1	-	-	1	1
Anvers	3	8	11	-	5	-	1	6	5
Malines	1	2	3	1	-	-	-	1	2
Turnhout	4	2	6	-	1	-	-	1	5
Mons	2	4	6	1	1	-	-	2	4
Charleroi	3	2	5	3	1	-	-	4	1
Tournai	4	1	5	2	2	-	-	4	1
Gand	6	4	10	2	4	-	-	6	4
Termonde	-	4	4	1	1	-	-	2	2
Audenarde	-	1	1	-	1	-	-	1	-
Bruges	2	3	5	-	2	-	-	2	3
Ypres	1	2	3	-	-	-	-	-	3
Courtrai	1	-	1	-	-	-	-	-	1
Furnes	-	4	4	-	1	-	-	1	3
Liège	5	5	10	6	4	-	-	10	-
Huy	-	1	1	-	-	-	-	-	1
Verviers	1	3	4	1	1	-	-	2	2
Hasselt	-	1	1	-	-	-	-	-	1
Tongres	-	1	1	-	-	-	-	-	1
Arlon	1	-	1	-	-	-	-	-	1
Marche-en-Famenne	-	1	1	-	-	-	-	-	1
Neufchâteau	1	1	2	-	-	-	-	-	2
Namur	1	3	4	-	1	-	-	1	3
Dinant	5	3	8	1	2	-	-	3	5
TOTAUX :	55	74	129	28	38	-	1	67	62
Tribunaux de commerce	3	5	8	5	-	-	-	5	3
Justice de paix	1	2	3	1	2	-	-	3	-
Conseils de prud'hommes	32	27	59	12	21	-	-	33	26
Conseil supérieur d'arbitrage	1	-	1	1	-	-	-	1	-
Autres	-	-	-	-	-	-	-	-	-
TOTAUX GENERAUX :	262	219	481	86	137	-	5	228	253

STATISTIQUE DES GRACES
ET DE LA
LIBERATION CONDITIONNELLE

Année 1968

TABLEAU 1. - GRACES : REQUÊTES SOUMISES, REJETÉES ET ACCUEILLIES - 1968

ANNEES	Requêtes soumises au Roi après examen par le Ministère de la Justice	Requêtes rejetées		Requêtes accueillies totalement ou partiellement	
		Chiffres absolus	%	Chiffres absolus	%
1943	12 892	6 055	46,97	6 837	53,03
1944	10 342	5 106	49,38	5 236	50,62
1945	15 867	6 617	41,70	9 250	58,30
1946	18 654	6 706	35,94	11 948	64,06
1947	16 517	6 559	39,71	9 958	60,29
1948	18 882	7 141	37,81	11 741	62,19
1949	11 171	5 011	44,85	6 160	55,15
1950	10 715	4 885	45,59	5 830	54,41
1951	8 231	3 889	47,24	4 342	52,76
1952	11 230	3 934	35,03	7 296	64,97
1953	7 408	3 471	46,85	3 937	53,15
1954	6 389	2 931	45,90	3 458	54,10
1955	6 985	3 521	50,41	3 464	49,59
1956	7 910	3 927	49,65	3 983	50,35
1957	7 394	4 007	54,20	3 387	45,80
1958	6 819	4 236	62,12	2 583	37,88
1959	7 012	4 203	59,94	2 809	40,06
1960	6 208	4 046	65,19	2 162	34,83
1961	6 852	4 490	65,53	2 362	34,47
1962	6 506	4 213	64,76	2 293	35,24
1963	5 757	3 752	65,17	2 005	34,83
1964	5 512	3 617	65,62	1 895	34,38
1965	5 117	3 412	66,68	1 705	33,32
1966	5 530	3 771	68,19	1 759	31,81
1967	5 493	3 484	63,43	2 009	36,57
1968	5 634	3 701	65,69	1 933	34,31

TABLEAU 4. - SUITE DES LIBERATIONS CONDITIONNELLES

ANNEES	Libérations conditionnelles révoquées						Libérations devenues définitives par expira- tion du temps d'épreuve
	moins de 1 an après l'octroi	de 1 à - de 2 ans après l'octroi	de 2 à - de 5 ans après l'octroi	de 5 à - de 10 ans après l'octroi	10 ans et plus après l'octroi	Total de révoca- tions	
1	2	3	4	5	6	7	8
1965 (1)	43	43	27	3	-	116	713
1965 (2)	-	-	-	-	-	-	-
1966 (1)	35	51	38	3	-	127	717
1966 (2)	-	-	-	-	-	-	-
1967 (1)	50	28	24	10	-	112	639
1967 (2)	-	-	-	-	-	-	-
1968 (1)	69	35	17	1	-	122	537
1968 (2)	-	-	-	-	-	-	-

TABLEAU 5. - PATRONAGE DES DETENUS

ANNEES	Nombre de prévenus visités		Nombre de condamnés visités		Nombre de visites faites aux détenus		Nombre de visites faites aux condamnés	
	Hommes	Femmes	Hommes	Femmes	à des Hommes	à des Femmes	à des Hommes	à des Femmes
1	2	3	4	5	6	7	8	9
1965 (1)	662	167	3 386	952	316	100	2 243	287
1965 (2)	-	-	-	-	-	-	-	-
1966 (1)	978	120	4 127	883	248	99	2 426	253
1966 (2)	-	-	4	-	-	-	1	-
1967 (1)	678	165	3 432	485	410	122	3 298	262
1967 (2)	-	-	3	-	-	-	3	-
1968 (1)	781	206	4 681	589	503	141	2 181	213
1968 (2)	-	-	-	-	-	-	-	-

(1) = Les prisons ou droit commun.

(2) = Les centres d'internement ou inciviques.

STATISTIQUE DE L'APPLICATION DE LA LOI DE

DEFENSE SOCIALE DU 9 AVRIL 1930

Année 1968

Tableau 1.- DECISIONS D'INTERNEMENT D'INCLUPES EN ETAT DE DEMENCE, DE DESEQUILIBRE MENTAL OU DE DEBILITE MENTALE - 1968

Nature de l'infraction commise	Inculpés internés par application de l'article 7		
	Hommes	Femmes	Ensemble
1	2	3	4
<u>Juridiction d'instruction</u>			
Crimes contre :			
La vie et l'intégrité corporelle	16	9	25
Les moeurs	87	-	87
La famille (avortement)	-	1	1
Infanticide	-	-	-
Les biens :			
Incendie	15	3	18
Faux en écritures	10	1	11
Vols qualifiés	58	2	60
Autres crimes	-	-	-
Délits contre :			
L'intégrité corporelle	32	4	36
Les moeurs	48	1	49
La famille (avortement)	-	-	-
Les biens :			
Vols	52	11	63
Escroqueries	9	3	12
Abus de confiance	1	1	2
L'autorité	7	-	7
Autres délits	8	1	9
Total	343	37	380
<u>Juridictions de jugement</u>			
Crimes contre :			
La vie et l'intégrité corporelle	-	-	-
Les moeurs	13	-	13
Les biens :			
Incendie	2	-	2
Faux en écritures	2	1	3
Vols qualifiés	28	-	28
Autres crimes	1	-	1
Délits contre :			
L'intégrité corporelle	10	1	11
Les moeurs	6	-	6
Les biens :			
Vols	7	-	7
Escroqueries	2	-	2
Abus de confiance	-	-	-
L'autorité	5	-	5
Autres délits	6	-	6
Total	82	2	84
Le Royaume :	426	39	464

Tableau 2.- DECISIONS PRISES PAR LES COMMISSIONS INSTITUTEES AUPRES DES ANNEXES PSYCHIATRIQUES - 1968

Années	Nombre de libérations définitives (art. 20)	Nombre de libérations à l'essai (art. 21)	Nombre de révocations (art. 14 et 21)	Nombre de prolongations d'internement (art. 22)
1958	66	272	92	9
1959	95	247	81	16
1960	100	388	105	16
1961	97	345	121	21
1962	93	294	93	23
1963	88	333	131	16
1964	85	277	91	25
1965	123	327	85	30
1966	75	194	97	13
1967	98	137	92	-
1968	115	238	81	-

Tableau 3.- RECIDIVISTES OU DELINQUANTS D'HABITUDE MIS A LA DISPOSITION DU GOUVERNEMENT - 1968

NATURE DES INFRACTIONS DONT CONDAMNATIONS	En vertu de l'article 25				En vertu de l'article 23				TOTAUX		
	Pendant 5 ans		Pendant 10 ans		cf note la		cf note lb				
	Hom.	Fem.	Hom.	Fem.	Hom.	Fem.	Hom.	Fem.	Hom.	Fem.	Ensemble
	2	3	4	5	6	7	8	9	10	11	12
Crimes contre :											
La vie et l'intégrité corporelle	-	-	-	-	4	-	-	-	4	-	4
Les moeurs	-	-	-	-	2	-	-	-	2	-	2
La famille (avortement)	-	-	-	-	-	-	-	-	-	-	-
Les biens :											
Vols qualifiés	1	-	-	-	8	-	1	-	10	-	10
Faux en écritures	-	-	-	-	3	-	-	-	3	-	3
Incendie	-	-	-	-	-	-	-	-	-	-	-
Autres crimes	-	-	-	-	-	-	-	-	-	-	-
Délits contre :											
L'intégrité corporelle	-	-	-	-	4	-	-	-	4	-	4
Les moeurs	-	-	-	-	-	-	-	-	-	-	-
Les biens :											
Vols	1	-	-	-	9	-	-	-	10	-	10
Escroqueries	-	-	-	-	-	-	-	-	-	-	-
Abus de confiance	-	-	-	-	1	-	-	-	1	-	1
L'autorité	-	-	-	-	-	-	-	-	-	-	-
Autres délits	-	-	-	-	4	-	-	-	4	-	4
La Royane	2	-	-	-	36	-	1	-	38	-	38

(1) a) l'exécution des peines est poursuivie dans un établissement de défense sociale.

b) l'exécution des peines est poursuivie dans une prison.

Tableau 4.- REPARTITION DES MESURES D'INTERNEMENT ET DES MISES A LA DISPOSITION DU GOUVERNEMENT, D'APRES LES JURIDICTIONS QUI LES ONT ORDONNEES - 1968

SIEGE	Internements		Total	Mises à la disposition du gouvernement	Ensemble des mesures en vertu de la loi
	Juridictions d'instruction	Juridictions de jugement			
COURS D'ASSISES	-	-	-	-	-
COURS MILITAIRES	1	3	4	-	4
COURS D'APPEL					
Bruxelles	15	7	22	-	22
Gand	10	1	11	-	11
Liège	6	2	8	-	8
Total	31	10	41	-	41
TRIBUNAUX DE PREMIERE INSTANCE					
Bruxelles	50	19	69	-	69
Louvain	15	6	21	-	21
Nivelles	3	1	4	-	4
Anvers	119	23	142	-	142
Malines	15	1	16	-	16
Turnhout	24	5	29	-	29
Mons	8	1	9	1	10
Charleroi	24	3	27	-	27
Tournai	11	-	11	-	11
Gand	13	4	17	1	18
Térmonde	14	-	14	-	14
Audenarde	5	-	5	-	5
Bruges	7	2	9	-	9
Ypres	1	-	1	-	1
Courtrai	3	-	3	-	3
Furnes	1	1	2	-	2
Liège	10	1	11	-	11
Huy	-	-	-	-	-
Verviers	3	-	3	-	3
Hasselt	1	1	2	-	2
Tongres	10	-	10	-	10
Arlon	-	1	1	-	1
Marche-en-Famenne	2	1	3	-	3
Neufchâteau	5	-	5	-	5
Namur	3	-	3	-	3
Dinant	1	-	1	-	1
Total	348	70	418	2	420
CONSEILS DE GUERRE	-	1	1	-	1
Total Général	380	84	464	2	466

STATISTIQUE DES ACTES NOTARIES

Année 1968

RELEVÉ DES ACTES NOTAIRES ET DES DROITS D'ENREGISTREMENT PERÇUS, PAR CANTON ET PAR ARRONDISSEMENT - 1968

Cantons judiciaires	1968		Cantons judiciaires	1968	
	Actes notariés Nombre :	Droits d'enregist- rement perçus		Actes notariés Nombre :	Droits d'enregist- rement perçus
Bruxelles (4 cantons)	30 419	1 204 516 696	Malines (2 cantons)	7 218	87 687 200
Anderlecht	7 125	110 764 830	Duffel	1 973	20 815 534
Asse	3 528	40 760 194	Heist-op-den-Berg	3 302	27 007 410
Hal (2 cantons)	3 535	51 254 613	Lierre	2 184	25 750 608
Ixelles (2 cantons)	7 951	211 673 872	Puurs	1 687	13 181 123
Crainhem	796	9 190 496			
Molenbeek-Saint-Jean	6 273	82 663 341	Arr. jud. Malines	16 364	174 441 875
Overijse	1 070	15 887 353			
Saint-Gilles	2 517	52 846 823	Turnhout	3 260	33 939 986
Saint-Josse-ten-Noode	7 621	190 859 243	Arendonk	1 948	23 494 307
Schaerbeek (2 cantons)	7 404	124 562 445	Herentals	3 949	44 418 232
Rhode-Saint-Genèse	865	29 387 612	Hoogstraten	2 018	29 069 990
Sint-Kwintens-Lennik	3 545	44 500 682	Mol	4 870	46 163 245
Uccle	6 317	96 415 950	Westerlo	2 606	22 271 704
Vilvorde	2 815	33 355 846			
Wolvertem	3 881	51 513 994	Arr. jud. Turnhout	18 651	199 357 464
Zaventem	1 634	17 059 087			
Arr. jur. Bruxelles	97 296	2 367 213 077	Mons	5 815	59 163 222
			Boussu	2 972	16 404 349
Louvain (2 cantons)	10 773	154 676 116	Chièvres	1 052	8 142 493
Aarschot	2 566	22 946 700	Dour	1 995	13 172 321
Diest	2 348	24 960 525	Enghien	887	10 264 049
Glabbeek	1 032	7 717 901	La Louvière	3 669	29 980 332
Haacht	2 700	30 970 260	Lens	2 081	16 498 320
Landen	1 291	7 850 236	Pâturages	2 621	14 187 278
Tirlemont	2 665	26 503 471	Roelux	1 551	14 762 502
Léau	851	5 978 458	Soignies	2 364	24 072 985
Arr. jud. Louvain	24 226	281 603 667	Arr. jud. Mons	25 007	206 647 852
			Charleroi (2 cantons)	8 884	92 368 076
Nivelles	5 720	87 347 521	Beaumont	691	7 250 700
Genappe	1 168	13 162 550	Binche	2 844	21 510 568
Jodoigne	1 767	17 375 988	Châtelet	3 618	28 524 601
Perwez	1 257	10 944 454	Chimay	1 355	12 450 546
Wavre	5 038	86 362 957	Fontaine-l'Évêque	2 548	18 329 562
Arr. jud. Nivelles	14 950	215 193 470	Gosselies	2 527	22 283 415
			Jumet	2 492	19 693 327
Anvers (4 cantons)	32 301	600 020 699	Marchienne-au-Pont	1 651	16 870 281
Berchem	3 052	35 329 355	Marbes-le-Château	895	7 877 871
Boom	1 988	18 111 742	Seneffe	2 723	30 553 784
Borgerhout	6 583	93 497 643	Thuin	2 028	12 279 036
Brecht	3 328	52 356 031	Arr. jud. Charleroi	32 256	289 991 767
Ekeren	4 383	62 806 527			
Kontich	2 782	43 654 137			
Zandhoven	2 370	27 764 541			
Arr. jud. Anvers	56 787	933 548 675			

Cantons judiciaires	1968		Cantons judiciaires	1968	
	Actes notariés Nombre :	Droits d'enregist- rement perçus		Actes notariés Nombre :	Droits d'enregist- rement perçus
Tournai	2 674	39 552 493	Sint-Maria-Horebeke	492	4 052 178
Antoing	1 320	13 214 636	Zottegem	1 427	17 121 986
Ath	955	9 234 564			
Celles	530	4 585 629	Arr. jud. Audenarde	13 714	141 885 932
Comines	559	5 436 744			
Flobecq	460	3 831 969	Bruges (3 cantons)	13 090	236 222 558
Frasnes	1 128	11 733 693	Ardoise	700	9 784 098
Lessines	1 302	12 756 212	Gistel	1 684	18 162 664
Leuze	1 051	10 613 035	Ostende	4 209	82 399 420
Mouscron	3 391	39 162 619	Suisselede	663	8 480 299
Péruwelz	1 341	8 882 154	Tielt	826	10 132 222
Quevaucamps	1 063	10 897 755	Torhout	3 188	34 757 655
Templeuve	1 017	11 754 058	Arr. jud. Bruges	24 360	399 938 916
Arr. jud. Tournai	16 791	181 655 561			
			Ypres (2 cantons)	1 651	24 914 003
Gand (3 cantons)	9 867	158 583 826	Hooglede	520	7 765 219
Assenede	1 254	12 804 871	Messines	698	9 756 860
Deinze	1 338	21 530 444	Passendale	1 094	19 076 753
Eeklo	2 103	23 921 236	Poperinge	1 177	20 667 042
Evergem	3 229	44 108 800	Wervik	737	8 941 930
Kaprijke	523	6 531 689	Arr. jud. Ypres	5 877	91 121 807
Kruishoutem	1 046	11 724 603			
Ledeberg	1 816	52 065 857	Courtrai (2 cantons)	6 088	84 310 887
Lochristi	921	11 917 073	Avelgem	768	7 522 039
Nazareth	1 143	18 994 306	Harelbeke	2 841	34 772 427
Nevele	870	10 764 810	Izegem	2 077	29 806 720
Oosterzele	2 031	28 658 872	Menin	2 983	31 490 815
Waarschoot	1 049	10 881 234	Meulebeke	961	9 377 530
Zemmergem	1 368	23 354 026	Moorsele	1 372	17 308 854
Arr. jud. Gand	28 558	435 701 647	Oostrozebeke	655	7 332 795
			Roulers	2 538	39 139 559
Termonde	2 498	29 370 089	Arr. jud. Courtrai	20 283	261 061 626
Alost	5 106	59 880 969			
Beveren	2 081	25 127 756	Furnes	1 747	36 431 994
Hamme	1 619	16 572 368	Dixmude	1 451	21 875 636
Loferen	1 940	21 726 512	Roesbrugge	770	11 615 822
Sint-Gillis-Waas	2 915	27 470 868	Nieuport	2 056	43 039 478
Saint-Nicolas	3 218	37 417 860	Arr. jud. Furnes	6 024	112 962 391
Tamise	1 843	18 707 037			
Wetteren	1 730	18 818 127	Liège (2 cantons)	12 650	189 853 441
Zele	1 885	16 826 279	Dalhem	1 143	11 575 341
Arr. jud. Termonde	24 835	271 917 865	Fexhe-Slins	2 348	25 611 544
			Fléron	3 021	25 760 848
Audenarde	2 036	24 599 666	Grivegnée	2 616	22 532 753
Grammont	1 453	13 380 256	Herstal	2 261	26 221 985
Herzele	2 741	28 705 315	Hollogne-aux-Pierres	2 760	19 694 716
Nederbrakel	1 034	8 737 121	Louveigné	1 211	10 494 826
Ninove	2 993	27 230 053	Saint-Nicolas	2 559	20 157 546
Penaix	1 538	18 059 357	Seraing	3 456	29 251 307
			Waremme	1 682	13 791 593
			Arr. jud. Liège	35 707	394 945 344

Cantons judiciaires	1968		Cantons judiciaires	1968	
	Actes notariés Nombre :	Droits d'enregis- trement perçus		Actes notariés Nombre :	Droits d'enregis- trement perçus
Huy	3 683	39 870 327	Marche-en-Famenne	1 226	11 598 863
Ferrières	1 040	8 684 258	Durbuy	837	8 101 191
Hannut	1 345	9 749 417	Erezée	869	4 005 748
Jehay-Bodegnée	1 780	13 485 437	Houffalize	514	6 831 858
Nandrin	1 273	20 229 626	Laroche	702	8 360 419
Arr. jud. Huy	9 121	92 019 065	Nassogne	637	6 774 543
Varviers	3 327	34 396 715	Vielsalm	664	5 484 944
Aubel	915	11 353 387	Arr. jud. Marche-en-Famenne	5 449	51 157 566
Dison	847	8 237 623	Neufchâteau	1 101	13 213 101
Eupen	1 487	19 540 558	Bastogne	835	9 646 880
Herve	841	8 751 999	Bouillon	478	4 757 087
Limbourg	892	8 374 680	Paliseul	675	5 960 948
Malmédy	1 547	12 425 744	Saint-Hubert	875	6 270 967
Saint-Vith	986	8 155 965	Sibret	588	5 851 919
Spa	2 245	22 081 905	Wellin	384	4 455 410
Stavelot	1 078	8 536 045	Arr. jud. Neufchâteau	4 916	50 156 312
Arr. jud. Verviers	14 165	141 854 621	Namur (2 cantons)	7 753	88 444 888
Hasselt	4 216	51 808 178	Andenne	2 134	16 027 924
Berlingen	3 689	28 114 363	Eghezée	1 457	16 378 658
Herck-la-Ville	1 890	13 106 446	Fosses-la-Ville	2 749	26 022 167
Neerpelt	2 552	22 460 163	Gembloux	2 106	18 617 149
Peer	1 917	12 866 297	Arr. jud. Namur	16 199	165 490 786
Saint-Trond	3 040	27 461 516	Dinant	1 865	14 690 454
Arr. jud. Hasselt	17 304	155 816 963	Beauraing	656	4 965 363
Tongres	2 964	22 911 539	Cinny	1 584	20 680 063
Bilzen	2 340	13 760 056	Couvin	1 395	9 060 595
Borgloon (Looz)	1 562	10 556 098	Florennes	825	5 306 162
Brée	1 185	9 254 082	Gedinne	844	6 035 817
Genk	2 776	31 457 445	Philippeville	1 099	10 660 627
Maaseik	1 534	10 448 457	Rochefort	972	9 935 385
Mechelen/a/Maas	2 558	22 027 504	Walcourt	1 018	9 249 401
Arr. jud. Tongres	14 919	120 415 181	Arr. jud. Dinant	10 258	91 383 867
Arlon	1 212	15 610 028	Le Royaume	559 308	7 871 188 255
Etalle	894	4 928 504			
Fauvillers	214	1 649 442			
Florenville	669	5 913 354			
Messancy	1 264	7 777 803			
Virton	1 038	7 827 758			
Arr. jud. Arlon	5 291	43 703 889			

STATISTIQUE DE LA DECHEANCE DU DROIT DE
CONDUIRE UN VEHICULE
(Tribunaux correctionnels et de Police)

Année 1968

DECHEANCE DU DROIT DE
(Tribunaux correctionnels
Tableau 1.- Aperçu général)

ARRONDISSEMENTS JUDICIAIRES	Cause et durée																			
	De 8 jours à 1 mois après condamnation pour								de + d'un mois à 6 mois après condamnation pour								de plus de après con-			
	Homicide	Coups et blessures	Ivresse	Violation d'interdiction antérieure	Incapacité physique	Délit de fuite	Défaut d'assurance	Autres motifs	Total	Homicide	Coups et blessures	Ivresse	Violation d'interdiction antérieure	Incapacité physique	Délit de fuite	Défaut d'assurance	Autres motifs	Total	Homicide	Coups et blessures
Bruxelles	5	120	250	2	-	305	16	342	1 040	24	136	506	16	4	254	36	176	1 152	28	101
Louvain	-	7	56	-	-	30	1	17	111	2	31	95	3	-	12	6	18	167	1	1
Nivelles	1	1	41	1	-	17	1	6	68	5	11	40	1	-	14	1	2	74	-	-
Anvers	2	30	450	2	1	231	20	96	832	5	42	299	14	1	86	56	32	535	10	36
Malines	-	2	81	-	-	26	1	19	129	-	2	54	-	-	6	-	7	69	6	-
Turnhout	-	8	71	1	3	31	4	28	146	3	13	82	2	2	8	1	3	114	5	6
Mons	2	60	42	2	1	48	17	17	189	8	30	88	5	-	28	14	29	200	1	10
Charleroi	2	27	101	6	6	70	77	228	517	8	31	199	10	-	52	54	176	530	10	13
Tournai	-	30	75	2	4	16	9	36	172	4	36	51	3	1	5	18	14	132	4	18
Gand	4	36	352	-	-	121	18	162	693	8	56	162	4	-	38	19	43	330	9	5
Termonde	1	4	188	4	4	100	3	173	477	1	8	143	5	1	28	2	36	224	1	5
Audenarde	-	14	87	-	-	28	6	52	187	2	1	35	-	1	3	2	8	52	2	-
Bruges	2	22	399	3	2	112	36	75	651	4	26	127	12	-	12	18	11	210	15	4
Ypres	-	-	36	1	-	16	3	18	74	1	-	43	-	-	9	-	1	55	-	1
Courtrai	-	15	189	2	2	72	6	89	375	4	10	95	1	-	8	1	12	130	3	4
Furnes	-	1	26	1	-	9	-	6	43	-	2	30	2	-	3	5	3	45	-	-
Liège	5	50	106	2	1	56	42	48	310	12	48	224	3	-	41	19	58	405	18	8
Huy	-	6	6	-	-	16	4	2	34	2	2	28	2	-	7	28	9	78	2	10
Verviers	-	2	8	-	-	16	-	3	29	2	8	61	1	-	10	5	13	100	2	2
Hasselt	1	4	78	1	-	31	15	31	161	3	6	85	-	-	7	66	11	178	1	6
Tongres	-	7	34	1	1	6	30	6	85	6	12	65	-	-	11	42	11	147	6	3
Arlon	1	2	15	-	-	8	5	10	41	1	6	44	2	-	7	6	16	82	4	4
Marche-en-Famenne	-	1	19	-	-	4	4	-	28	-	2	15	1	-	1	1	-	20	2	-
Neufchâteau	1	4	14	-	-	5	2	4	30	2	3	18	1	-	5	2	31	31	2	-
Namur	-	8	38	1	1	32	1	18	97	1	2	43	2	-	15	3	8	74	4	1
Dinant	2	8	51	2	-	12	26	42	143	4	10	20	3	-	2	10	14	63	3	-
La Région	29	467	2 813	34	26	1 418	347	1 528	6 662	110	534	2 652	93	10	667	418	713	5 197	139	238

CONDUIRE UN VEHICULE
et de police)
1968

de la déchéance

	6 mois à 20 ans et plus amnation pour						définitive après condamnation pour						Récapitulation												
	Ivresse	Violation d'interdiction antérieure	Incapacité physique	Délit de fuite	Défaut d'assurance	Autres motifs	Total	Homicide	Coups et blessures	Ivresse	Violation d'interdiction antérieure	Incapacité physique	Délit de fuite	Défaut d'assurance	Autres motifs	Total	Homicide	Coups et blessures	Ivresse	VIOLATION d'interdiction antérieure	Incapacité physique	Délit de fuite	Défaut d'assurance	Autres motifs	Total
186	7	-	-	9	11	21	363	7	3	18	4	1	2	2	18	55	64	360	960	29	5	570	65	557	2 610
4	1	-	1	1	3	12	12	1	-	-	-	-	-	-	3	4	4	39	155	4	-	43	8	41	294
5	-	-	-	-	-	5	5	-	-	-	1	-	1	-	2	4	6	12	86	3	-	32	2	10	151
85	6	4	15	3	3	161	4	3	25	3	1	1	1	4	42	21	111	859	24	7	333	80	135	1 570	
6	-	-	4	1	1	18	-	-	-	-	-	-	-	2	2	6	4	141	-	-	36	2	29	218	
10	-	-	8	-	4	33	-	-	8	2	-	-	-	-	10	8	27	171	5	5	47	5	35	303	
18	2	-	1	7	2	41	-	-	2	1	-	-	-	-	3	9	100	150	10	1	77	38	48	433	
38	5	-	16	8	5	95	-	-	5	1	-	-	-	2	8	20	71	343	22	6	138	139	411	1 150	
6	6	-	3	2	1	40	1	7	2	-	-	1	2	1	14	9	91	134	11	5	25	31	52	358	
41	2	-	2	3	8	70	4	4	10	5	-	-	1	4	28	25	101	565	11	-	161	41	217	1 121	
4	9	-	7	-	9	35	-	1	2	-	1	3	-	-	7	3	18	337	18	6	198	5	218	743	
8	1	-	-	-	1	12	2	-	-	1	-	2	-	1	6	6	15	130	2	1	33	8	62	257	
21	7	-	-	-	4	51	-	-	7	1	-	-	-	5	13	21	52	554	23	2	124	54	95	925	
1	1	-	-	-	3	6	-	-	1	-	-	-	-	-	1	1	1	81	2	-	25	4	22	136	
10	-	-	1	-	-	18	-	-	15	2	4	1	-	-	22	7	29	309	5	6	82	6	101	545	
-	1	-	-	-	-	1	-	-	-	-	-	-	-	-	-	-	3	56	4	-	12	5	9	89	
43	10	-	5	2	9	95	5	4	10	3	-	-	1	5	28	40	110	383	18	1	102	64	120	838	
15	-	-	3	2	8	40	-	1	2	4	-	-	-	-	7	4	19	51	6	-	26	34	19	159	
13	1	-	1	11	6	36	-	-	-	3	-	-	2	-	5	4	12	82	5	-	27	18	22	170	
21	2	-	8	-	38	-	-	4	-	-	1	1	-	6	5	16	188	3	-	39	90	42	363		
16	4	-	6	2	-	37	-	1	-	1	-	-	3	-	5	12	23	115	6	1	23	77	17	274	
4	1	-	4	-	5	22	-	-	1	-	-	-	-	-	1	6	12	84	3	-	19	11	31	146	
5	-	-	-	-	1	8	-	-	-	-	-	-	-	-	-	2	3	39	1	-	5	5	1	56	
9	-	-	-	-	-	11	-	-	1	-	-	-	1	2	4	5	7	42	1	-	5	8	8	76	
7	1	-	2	1	2	18	-	-	3	2	-	2	-	-	7	5	9	91	6	1	51	5	28	196	
-	-	-	1	-	-	4	-	4	8	-	-	-	-	-	12	9	22	79	5	-	15	36	56	222	
76	66	4	89	62	96	1 270	24	28	124	34	7	14	14	49	294	302	1 267	1 65	227	47	2 198	841	2 386	3 423	

TABLEAU 2 - APERÇU

ANNEES	Cause et durée de la																										
	De 8 jours à 1 mois après condamnation pour									de + d'un mois à 6 mois après condamnation pour									de plus de 6 mois après condamnation								
	Homicide	Coups et blessures	Ivresse	Violation d'interdiction antérieure	Incapacité physique	Délit de fuite	Défaut d'assurance	Autres motifs	Total	Homicide	Coups et blessures	Ivresse	Violation d'interdiction antérieure	Incapacité physique	Délit de fuite	Défaut d'assurance	Autres motifs	Total	Homicide	Coups et blessures	Ivresse	Violation d'interdiction antérieure	Incapacité physique	Délit de fuite	Défaut d'assurance	Autres motifs	Total

A. Chiffres

1958	4	127	3 427	34	12	709	57	13	4 383	77	228	1 801	91	8	308	101	11	2 625	73	12	32
1959	11	161	3 265	44	4	690	91	16	4 282	71	211	1 775	89	26	234	195	10	2 611	76	7	31
1960	21	175	3 476	24	7	774	186	786	5 445	76	152	1 873	70	6	244	127	45	2 593	63	25	224
1961	15	272	3 727	47	3	1 071	210	1 470	6 815	98	229	2 064	81	8	247	207	71	3 005	76	37	274
1962	26	345	3 231	65	6	1 059	226	853	5 811	75	272	2 194	55	6	277	177	59	3 115	49	53	299
1963	8	340	2 872	123	43	1 038	313	627	5 364	68	313	2 196	78	45	290	216	52	3 260	35	73	260
1964	23	422	3 192	47	24	1 267	337	755	6 067	81	505	2 352	81	8	461	357	123	3 968	54	100	255
1965	36	544	3 425	58	19	1 702	322	1 056	7 162	133	678	2 805	92	12	634	570	200	5 124	90	163	383
1966	26	467	2 694	36	3	1 371	330	1 432	6 359	102	529	2 804	93	6	634	428	662	5 258	129	205	519
1967	25	344	2 436	31	4	1 465	218	1 163	5 686	136	598	3 259	117	9	954	483	785	6 351	103	137	609
1968	29	467	2 813	34	26	1 418	347	1 528	6 662	110	534	2 652	93	10	667	418	713	5 197	139	238	578

B. Pour-

1958	0,1	2,9	78,2	0,8	0,3	16,1	1,3	0,3	100	2,9	8,7	68,6	3,5	0,3	11,7	3,9	0,4	100	41,5	6,6	18,2
1959	0,3	3,8	76,2	1,0	0,1	16,1	2,1	0,4	100	2,7	8,1	68,0	3,4	1,0	8,9	7,5	0,4	100	41,3	3,8	16,8
1960	0,4	3,2	63,8	0,5	0,1	14,2	3,4	14,4	100	2,9	5,9	72,2	2,7	0,2	9,4	4,9	1,8	100	15,8	6,3	56,1
1961	0,2	4,0	54,7	0,7	-	15,7	3,1	21,6	100	3,3	7,6	68,7	2,7	0,2	8,2	8,9	2,4	100	14,7	7,2	53,1
1962	0,4	6,0	55,6	1,1	0,1	18,2	3,9	14,7	100	2,4	8,7	70,4	1,8	0,2	8,9	5,7	1,8	100	9,3	10,3	56,7
1963	0,2	6,3	53,5	2,3	0,8	19,4	5,8	11,7	100	2,1	9,6	67,3	2,4	1,4	8,9	6,7	1,6	100	7,1	14,7	52,3
1964	0,4	6,9	52,6	0,8	0,4	20,9	5,6	12,4	100	2,0	12,7	59,4	2,0	0,2	11,6	9,0	3,1	100	8,9	15,6	42,3
1965	0,5	7,6	47,8	0,8	0,3	23,8	4,5	14,7	100	2,6	13,2	54,8	1,8	0,2	12,4	11,1	3,9	100	9,8	17,8	41,9
1966	0,4	7,3	42,4	0,6	0,1	21,5	5,2	22,5	100	1,9	10,1	53,3	1,8	0,1	12,1	8,1	12,6	100	11,3	18,3	46,3
1967	0,4	6,1	42,8	0,5	0,1	25,8	3,8	20,5	100	2,1	9,4	51,3	1,9	0,1	15,2	7,8	12,4	100	8,6	11,5	51,1
1968	0,4	7,0	42,2	0,5	0,4	21,3	5,2	23,0	100	2,1	10,3	51,0	1,8	0,2	12,8	8,1	13,7	100	10,9	18,7	45,4

RETROSPECTIF

ANNEES	déchéance																										
	à 20 ans et + pour									définitive après condamnation pour									Récapitulation								
	Violation d'interdiction antérieure	Incapacité physique	Délit de fuite	Défaut d'assurance	Autres motifs	Total	Homicide	Coups et blessures	Ivresse	Violation d'interdiction antérieure	Incapacité physique	Délit de fuite	Défaut d'assurance	Autres motifs	Total	Homicide	Coups et blessures	Ivresse	Violation d'interdiction antérieure	Incapacité physique	Délit de fuite	Défaut d'assurance	Autres motifs	Total			

absolus

26	3	8	22	-	176	11	3	18	1	2	1	1	3	40	165	370	5 278	152	25	1 026	181	27	7 224
20	2	8	38	2	184	8	8	17	4	3	2	-	5	47	166	387	5 088	157	35	934	324	33	7 124
28	3	12	42	2	399	19	7	22	11	3	5	2	1	70	179	359	5 595	133	21	1 033	357	830	8 507
53	4	43	26	3	516	12	7	30	15	7	1	1	3	76	201	545	6 095	196	22	1 362	444	1 547	10 412
39	1	36	47	3	527	9	9	46	11	12	6	3	8	104	159	679	5 770	170	25	1 378	453	923	9 557
32	1	57	32	7	497	4	21	50	12	9	4	4	6	110	115	747	5 378	245	98	1 389	567	692	9 231
34	4	61	80	15	603	7	9	75	18	3	5	4	1	122	165	1 036	5 874	180	39	1 794	778	894	10 760
60	4	73	116	26	915	9	24	127	34	3	9	12	9	227	268	1 409	6 740	244	38	2 418	1 020	1 291	13 428
58	3	76	68	63	1 121	15	19	103	26	4	6	9	28	210	272	1 220	6 120	213	16	2 087	835	2 185	12 948
88	4	90	90	70	1 191	16	7	104	41	-	13	8	14	203	280	1 086	6 408	277	17	2 532	799	2 032	13 431
66	4	89	62	96	1 270	24	28	124	34	7	14	14	49	294	302	1 267	6 165	227	47	2 188	841	2 386	13 423

centages

14,8	1,7	4,5	12,5	-	100	27,5	7,5	45,0	2,5	0,5	2,5	2,5	7,5	100	2,3	5,1	73,1	2,1	0,3	14,2	2,5	0,4	100
10,9	1,1	4,3	20,7	1,1	100	17,0	17,0	36,2	8,5	16,4	4,3	-	10,6	100	2,3	5,4	71,4	2,2	0,5	13,1	4,6	0,5	100
7,0	0,8	3,0	10,5	0,5	100	27,1	10,0	31,4	15,7	4,3	7,2	2,9	1,4	100	2,1	4,2	65,8	1,6	0,2	12,1	4,2	9,8	100
10,3	0,8	8,3	5,0	0,6	100	15,8	9,2	39,5	19,7	9,2	1,3	1,3	4,0	100	1,9	5,2	58,5	1,9	0,2	13,1	4,3	14,9	100
7,4	0,2	6,8	8,9	0,6	100	8,7	8,7	44,2	10,5	11,5	5,8	2,9	7,7	100	1,7	7,1	60,4	1,8	0,3	14,4	4,7	9,6	100
6,4	0,2	11,5	6,4	1,4	100	3,6	19,1	45,5	10,9	8,2	3,6	3,6	5,5	100	1,2	8,1	58,3	2,7	1,1	15,0	6,1	7,5	100
5,6	0,7	10,1	13,3	2,5	100	5,7	7,4	61,5	14,7	2,5	4,1	3,3	0,6	100	1,5	9,6	54,8	1,7	0,4	16,7	7,2	8,3	100
6,6	0,4	8,0	12,7	2,8	100	4,0	10,5	58,0	15,0	1,3	4,0	5,2	4,0	100	2,0	10,5	50,2	1,8	0,3	18,0	7,6	9,6	100
5,2	0,3	6,8	6,0	5,6	100	7,1	9,0	49,1	12,4	1,9	2,9	4,3	13,3	100	2,1	9,4	47,3	1,6	0,1	16,1	6,5	16,3	100
7,4	0,3	7,6	7,6	5,9	100	7,9	3,5	51,2	20,2	-	6,4	3,9	6,9	100	2,1	8,1	47,7	2,1	0,1	18,9	5,9	15,1	100
5,2	0,3	7,0	4,9	7,6	100	8,1	9,5	42,2	11,5	2,4	4,8	4,8	16,7	100	2,3	9,4	45,9	1,7	0,3	18,3	6,3	17,9	100

TABLEAU 3. - DUREE DE LA DECHEANCE - APERÇU RETROSPECTIF

A. Chiffres absolus

Années	de 8 jours à 1 mois	plus de 1 mois à 6 mois	plus de 6 mois à 20 ans et plus	définitif	Total
1958	4 383	2 625	176	40	7 224
1959	4 282	2 611	184	47	7 124
1960	5 445	2 593	399	70	8 507
1961	6 815	3 005	516	78	10 412
1962	5 811	3 115	527	104	9 557
1963	5 364	3 260	497	110	9 231
1964	6 067	3 968	603	122	10 760
1965	7 162	5 124	915	227	13 428
1966	6 359	5 258	1 121	210	12 948
1967	5 686	6 351	1 191	203	13 431
1968	6 662	5 197	1 270	294	13 423


B. Pourcentages

Années	de 8 jours à 1 mois	plus de 1 mois à 6 mois	plus de 6 mois à 20 ans et plus	définitif	Total
1958	60,7	36,3	2,4	0,6	100
1959	60,1	36,6	2,6	0,7	100
1960	64,0	30,5	4,7	0,8	100
1961	65,4	28,9	5,0	0,7	100
1962	60,8	32,6	5,5	1,1	100
1963	58,1	35,3	5,4	1,2	100
1964	56,4	36,9	5,6	1,1	100
1965	53,3	38,2	6,8	1,7	100
1966	49,1	40,6	8,7	1,6	100
1967	42,3	47,3	8,9	1,5	100
1968	49,6	38,7	9,5	2,2	100

2000-1001

STATISTIQUES JUDICIAIRES

TRIBUNAUX CORRECTIONNELS
CONSEILS DE GUERRE ET
COUR MILITAIRE



1968

No 2

INSTITUT NATIONAL DE STATISTIQUE

ROYAUME DE BELGIQUE

MINISTÈRE DES AFFAIRES ÉCONOMIQUES



STATISTIQUES JUDICIAIRES

**TRIBUNAUX CORRECTIONNELS
CONSEILS DE GUERRE ET
COUR MILITAIRE**

1968

JUIN 1971

N° 2

**ROYAUME DE BELGIQUE
MINISTRE DES AFFAIRES ECONOMIQUES
INSTITUT NATIONAL DE STATISTIQUE**

rue de Louvain 44 - 1000 BRUXELLES

STATISTIQUE DES CONDAMNATIONS PRONONCEES

PAR LES

TRIBUNAUX CORRECTIONNELS

EN 1968

STATISTIQUE DES CONDAMNATIONS PRONONCÉES PAR LES TRIBUNAUX CORRECTIONNELS

ANNEE 1968

La présente publication se rapporte à la statistique des condamnations individuelles prononcées par les Tribunaux correctionnels.

Les renseignements ont été puisés à la source du casier judiciaire, transposés sur fiches codifiées par les soins du Ministère de la Justice et communiqués, sous cette forme, à l'Institut national de Statistique.

Les acquittés sont classés d'après l'infraction pour laquelle ils ont été poursuivis, les condamnés d'après celle pour laquelle ils ont été condamnés.

Le prévenu condamné pour plusieurs infractions en une même audience n'est compté qu'une fois, et ce, pour l'infraction qui lui a valu la peine la plus forte, même si ces condamnations font l'objet de jugements différents.

Est considéré comme étant sans antécédents judiciaires le condamné qui, au moment où il commettait le fait délictueux, n'avait pas encore encouru de peine correctionnelle ou des peines de police qui, cumulées atteignaient le niveau des peines correctionnelles.

Les inculpés jugés en appel par les tribunaux correctionnels font l'objet de comptes spéciaux.

Tableau 1.- PREVENUS JUGES, EN PREMIER RESSORT, EN 1968 PAR LES TRIBUNAUX CORRECTIONNELS, CLASSES D'APRES LA NATURE DES INFRACTIONS ET LE RESULTAT DES POURSUITES

NATURE DES INFRACTIONS	Suren- tion simple et pro- batol- re	Pré- vus accu- tés	To- tal des con- dam- nés	CONDAMNES										
				En ordre principal						Accessoirement				
				L'emprisonnement				L'amende		à l'in- terdic- tion de droits civils et poli- tiques	Mis à la dis- position du gouvernement		à l'in- terdic- tion de occu- per	
				sans condition							Art. 14 Loi 11, 1892	Art. 25 Loi de défen- se so- ciale 9.4. 1930		
				condi- tionné	plus de 2 ans	plus de 6 mois à 2 ans	6 mois et moins	con- di- tion- nelle	simple					
5	6	7	8	9	10	11	12	13	14					
I. INFRACTIONS PREVUES PAR LE CODE PENAL.														
1. Crimes correctionnalisés														
Sûreté de l'Etat, Livraison de documents renseignements, espionnage (art. 118, 126, 123 ter)	-	-	-	-	-	-	-	-	-	-	-	-	-	-
Recel de condamnés (art. 121)	-	-	-	-	-	-	-	-	-	-	-	-	-	-
Contrefaçon d'effets publics (art. 173 à 176)	-	-	4	2	1	1	-	-	-	-	-	-	-	-
Contrefaçon, altération ou émission de fausses monnaies (art. 160, 161, 168)	-	-	-	-	-	-	-	-	-	-	-	-	-	-
Faux en écritures (art. 194 à 197)	108	245	201	696	27	89	312	3	72	20	-	1	13	
Détournement par un dépositaire public (art. 240, § 1)	9	-	10	15	-	-	3	-	-	-	-	-	-	-
Rebellion en bande (art. 272)	-	-	-	-	-	-	-	-	-	-	-	-	-	-
Avortement ayant causé la mort, avec consen- tement de la femme (art. 352)	-	-	-	-	-	-	-	-	-	-	-	-	-	-
Suppression, substitution ou supposition d'enfants (art. 363)	-	-	-	-	-	-	-	-	-	-	-	-	-	-
Enlèvement de mineur (art. 364)	-	-	-	-	-	-	-	-	-	-	-	-	-	-
Enlèvement de mineur (art. 369)	-	-	-	-	-	-	-	-	-	-	-	-	-	-
Attentat à la pudeur sans violence ni menaces														
sur un enfant de moins de 16 ans (art. 372, § 1)	85	49	434	277	-	37	96	-	23	249	-	1	1	
sur un enfant de moins de 16 ans, par personne ayant autorité, etc. (art. 372, § 1, 377 § 2)	4	1	17	10	2	5	-	-	-	13	-	-	-	
par ascendant sur mineur non émancipé par le mariage (art. 372, § 2)	1	1	2	-	-	2	-	-	-	-	-	-	-	
Attentat à la pudeur avec violence ou menaces														
sur un mineur de plus de 16 ans (art. 373, § 2)	12	7	95	54	1	9	19	1	11	66	-	-	1	
sur un mineur de plus de 16 ans, par personne ayant autorité, etc. (art. 373, § 2, 377, § 4)	-	4	5	2	1	2	-	-	-	3	-	-	-	
sur un mineur de plus de 16 ans, par plusieurs s'entraïdant (art. 373 § 2, 377 § 4), (L. 15.5.1912, 49 § 2, 52 § 4)	-	-	-	-	-	-	-	-	-	-	-	-	-	
sur un mineur de moins de 16 ans (art. 373 § 3)	37	22	165	94	4	26	11	1	29	106	1	-	1	

Tableau 1 (suite)

NATURE DES INFRACTIONS	CONDAMNES													
	Suspension simple et probatoire	Prévenus acquittés	Total des condamnés	En ordre principal à						Accessoirement				
				l'emprisonnement			l'amende			à l'interdiction de droits civils et politiques	Mise à la disposition du gouvernement Art. 14 Loi 27, 11.1891	Art. 25 Loi de défense sociale 9.4.1930	à l'interdiction de conduire	
				conditionnel	plus de 2 ans	plus de 6 mois à 2 ans	de 6 mois et moins	conditionnelle	simple					
1	2	3	4	5	6	7	8	9	10	11	12	13	14	
Déni de justice (art. 258)	-	-	-	-	-	-	-	-	-	-	-	-	-	-
Abus d'autorité. Refus de faire agir (art. 259)	-	1	8	5	-	-	2	-	1	-	-	-	1	-
Infractions aux obligations concernant l'état civil (art. 263 à 265, 267, 361, 362, 365 à 367, 192 du code civil)	-	-	2	1	-	-	-	-	1	-	-	-	-	-
Attaque contre les lois par un ministre des cultes (art. 268)	-	-	4	-	-	-	3	-	1	-	-	-	-	-
Rebellion par une ou plusieurs personnes (art. 271 et 272)	12	16	545	177	-	2	189	34	143	-	-	-	21	-
Outrages envers député, ministre, magistrat (art. 275)	-	1	16	-	-	-	8	2	6	-	-	-	-	-
Outrages envers jurés ou témoins (art. 275, 282)	-	-	2	-	-	-	-	-	2	-	-	-	-	-
Outrages envers officier ministériel, agent de l'autorité (art. 276)	20	83	1120	217	-	-	232	112	559	1	-	-	25	-
Outrages envers corps constitués (art. 277)	-	-	-	-	-	-	-	-	-	-	-	-	-	-
Coups et blessures à un député, ministre, magistrat (art. 278, 279)	-	-	-	-	-	-	-	-	-	-	-	-	-	-
Coups et blessures à un officier ministériel ou agent de l'autorité (art. 280, 281)	10	3	376	160	-	-	145	9	62	2	-	-	13	-
Coups et blessures à des jurés ou témoins (art. 278, 279, 282)	-	-	1	-	-	-	1	-	-	-	-	-	-	-
Bris de scellés (art. 283 à 287)	-	-	5	-	-	-	1	2	2	-	-	-	-	-
Bris de scellés par gardien ou fonctionnaire (art. 284, 286 et 287)	1	-	11	5	-	1	2	1	2	-	-	-	2	-
Opposition à des travaux publics (art. 289 et 290)	2	3	39	16	-	-	15	2	6	-	-	-	-	-
Fournitures pour le compte de l'armée (art. 294, 295, 297, 298)	-	-	10	4	-	-	2	-	4	-	-	-	2	-
Imprimés publiés ou distribués sans nom d'auteur ou d'imprimeur (art. 299)	1	53	5	2	-	-	-	1	2	-	-	-	-	-
Loteries non autorisées (art. 302, 303)	-	2	15	1	-	-	-	9	5	-	-	-	-	-
Jeux de hasard (art. 305)	-	-	-	-	-	-	-	-	-	-	-	-	-	-
Maisons de prêt sur gage (art. 306 à 308)	-	-	-	-	-	-	-	-	-	-	-	-	-	-
Révélation de secrets de fabrique (art. 309)	-	3	-	-	-	-	-	-	-	-	-	-	-	-
Haussé et baisse des prix des marchandises (art. 311, 312)	-	-	-	-	-	-	-	-	-	-	-	-	-	-
Entrave à la liberté des enchères (art. 314)	-	-	-	-	-	-	-	-	-	-	-	-	-	-
Imputation (infractions) (art. 315)	-	1	-	-	-	-	-	-	-	-	-	-	-	-
Spéciosité (art. 319 à 321)	-	-	-	-	-	-	-	-	-	-	-	-	-	-

Tableau 1 (suite)

NATURE DES INFRACTIONS	CONDAMNES													
	Suspension simple et probatoire	Prévenus acquittés	Total des condamnés	En ordre principal à						Accessoirement				
				l'emprisonnement			l'amende			à l'interdiction de droits civils et politiques	Mise à la disposition du gouvernement Art. 14 Loi 27, 11.1891	Art. 25 Loi de défense sociale 9.4.1930	à l'interdiction de conduire	
				conditionnel	plus de 2 ans	plus de 6 mois à 2 ans	de 6 mois et moins	conditionnelle	simple					
1	2	3	4	5	6	7	8	9	10	11	12	13	14	
Association de malfaiteurs (art. 323, § 2 et 324)	-	-	1	-	-	-	-	-	-	-	-	-	1	-
Menaces verbales ou par écrit, par gestes ou emblèmes (art. 327 à 331)	15	43	240	81	1	1	98	10	49	1	-	-	10	-
Evasion de détenus. Négligences ou connivences des gardiens (art. 333, 334, 336 et 337)	-	2	-	-	-	-	-	-	-	-	-	-	-	-
Evasion de détenus par l'aide d'autres personnes (art. 335 à 337)	-	-	1	1	-	-	-	-	-	-	-	-	-	-
Recèlement de criminels (art. 339)	-	-	5	-	-	1	-	-	4	1	-	-	-	-
Recel de cadavre d'une victime d'homicide (art. 340)	1	-	-	-	-	-	-	-	-	-	-	-	-	-
Mendicité et vagabondage (art. 342 à 347)	-	-	3	2	-	-	-	1	-	-	-	-	1	-
Avortement sans le consentement (art. 348, § 2, 349)	-	1	3	1	-	-	1	-	1	-	-	-	1	-
Avortement avec le consentement (art. 350, 351)	7	27	93	76	2	8	6	-	1	1	-	-	-	-
Exposition, délaissement, abandon d'enfants ou d'incapables (art. 354, 356 à 358)	-	-	5	3	-	1	1	-	-	-	-	-	-	-
Exposition, délaissement, abandon d'enfants ou d'incapables, par parents ou gardien (art. 355, 356 à 358)	-	1	6	4	-	-	-	-	2	-	-	-	-	-
Abandon d'enfants dans le besoin (art. 360 bis, L. 15.5.1912, art. 60)	5	67	297	121	-	3	102	15	45	-	-	-	-	-
Enlèvement de mineur (art. 368)	-	-	6	-	-	-	4	-	2	-	-	-	-	-
Soustraction de mineur à la garde de ceux à qui il a été confié (art. 369 bis, art. 57, L. 15.5.1912)	1	12	10	-	-	1	2	3	4	-	-	-	-	-
Enlèvement de fille de moins de 16 ans ayant consenti (art. 369)	-	-	8	3	-	-	3	1	1	-	-	-	-	-
Enlèvement de fille de moins de 16 ans ayant consenti (art. 370, L. 15.5.1912, art. 55)	5	3	26	9	-	1	3	2	2	2	-	-	-	-
Attentat à la pudeur avec violence ou menaces sur personne majeure (art. 373, § 1, L. 15.5.1912, art. 49, § 1) par personne ayant autorité (art. 373, § 1, 377, § 3, L. 15.5.1912, art. 49, § 1 et 52 § 3)	12	24	43	24	-	6	7	1	5	33	-	-	-	-
par plusieurs s'entraïdant (art. 373, § 1, 377 § 3, L. 15.5.1912, art. 49, § 1, 52, § 3)	-	-	2	1	-	1	-	-	-	1	-	-	-	-

Tableau 1 (suite)

NATURE DES INFRACTIONS	CONDAMNÉS													
	Suspension simple et probatoire	Prévenus acquittés	Total des condamnés	En ordre principal à					Accessoirement					
				l'emprisonnement			l'amende		à l'interdiction de droits civils et politiques	Mis à la disposition du gouvernement		à l'interdiction de conduire		
				conditionnel	plus de 2 ans	plus de 6 mois à 2 ans	de 6 mois et moins	conditionnelle		simple	Art. 14 Loi 27.11.1891		Art. 25 Loi de défense sociale 9.4.1930	
1	2	3	4	5	6	7	8	9	10	11	12	13	14	
Règlements provinciaux	-	-	1	-	-	-	-	-	1	-	-	-	-	-
Règlements communaux	-	-	4	-	-	-	1	-	3	-	-	-	-	-
Appareils de protection contre agression aéro-chimique (vente, distribution)	1	-	-	-	-	-	-	-	-	-	-	-	-	-
Impôts (Lois et règlements)	1	36	289	31	-	30	80	31	117	-	-	-	-	4
Monnaies métalliques. Trafic et refonte (L. 8.5.1924, art. 1 et 2)	-	-	2	2	-	-	-	-	-	-	-	-	-	-
Rupture de ban d'expulsion d'un étranger (L. 12.2.1897)	-	-	65	17	-	-	45	1	2	-	-	-	-	-
Police des étrangers (A.R. 28.9.1939)	2	23	982	345	-	6	322	156	153	-	1	-	-	4
Recensement des étrangers (A.R. 11.8.1939)	-	-	3	1	-	-	1	-	1	-	-	-	-	-
Régime des passeports (A.L. 4.12.1939)	-	-	8	1	-	-	-	-	7	-	-	-	-	-
Droit de réponse (L. 23.6.1961)	-	-	-	-	-	-	-	-	-	-	-	-	-	-
Emigrants (L.L.14.12.1876 et 25.8.1920)	-	-	1	-	-	-	-	-	1	-	-	-	-	-
Contrôle des voyageurs dans les maisons d'hébergement (arrêté du 31.1.1946)	-	-	7	-	-	-	-	-	7	-	-	-	-	-
Organisation militaire	-	1	2	1	-	-	1	-	-	-	-	-	-	-
Pigeons militaires (L.L. 24.7.1923 et 15.4.1940)	-	-	3	1	-	-	-	-	2	-	-	-	-	1
Recel de déserteurs (L. 12.12.1817)	-	1	3	-	-	-	-	-	3	-	-	-	-	-
Milices privées interdites (L. 29.7.1934)	-	-	2	-	-	-	-	-	2	-	-	-	-	-
Domages de guerre (L.L. 1.10.1947 et 1.8.1952)	-	-	1	-	-	-	-	-	1	-	-	-	-	-
Fabrication, vente, etc. ; port d'armes prohibées (L. 3.1.1933, art. 4 et 17)	-	-	1	-	-	-	-	1	-	-	-	-	-	-
Port d'armes de défense (L.3.1.1933, art. 7 et 17)	14	48	481	36	-	1	61	118	265	-	-	-	-	5
Armes à feu (banc d'épreuve des)(L.24.5.1888)	-	-	-	-	-	-	-	-	-	-	-	-	-	-
Armes de défense, de guerre, de chasse et de sport (L. 3.1.1933, sauf art. 4 et 7)	-	-	2	-	-	-	1	-	1	-	-	-	-	1
Monuments et sites (L. 7.8.1931)	-	-	1	1	-	-	-	-	-	-	-	-	-	-
Assurances de la mortalité infantile(L.26.12.1906)	-	-	2	-	-	-	-	-	2	-	-	-	-	-
Protection de l'enfance (L. 28.5.1888)	-	-	2	-	-	-	-	1	1	-	-	-	-	-
Protection de l'enfance (L. 8.4.1965)	-	-	-	-	-	-	-	-	-	-	-	-	-	-
Œuvre nationale de l'enfance (L. 5.3.1935)	-	-	3	1	-	-	2	-	-	-	-	-	-	3
Enseignement primaire (art. 12)	-	-	1	-	-	-	1	-	-	-	-	-	-	1
Protection des titres d'enseignement supérieur (L. 21.11.1933)	-	-	-	-	-	-	-	-	-	-	-	-	-	-
Protection des titres d'infirmier et d'infirmière (L. 15.11.1946)	-	-	-	-	-	-	-	-	-	-	-	-	-	-
Droits d'auteur (L. 22.7.1886, art. 22 à 27)	1	5	7	-	-	-	-	-	7	-	-	-	-	-

Tableau 1 (suite)

NATURE DES INFRACTIONS	CONDAMNÉS													
	Suspension simple et probatoire	Prévenus acquittés	Total des condamnés	En ordre principal à					Accessoirement					
				l'emprisonnement			l'amende		à l'interdiction de droits civils et politiques	Mis à la disposition du gouvernement		à l'interdiction de conduire		
				conditionnel	plus de 2 ans	plus de 6 mois à 2 ans	de 6 mois et moins	conditionnelle		simple	Art. 14 Loi 27.11.1891		Art. 25 Loi de défense sociale 9.4.1930	
1	2	3	4	5	6	7	8	9	10	11	12	13	14	
Presse (décret du 20.7.1831)	1	-	2	-	-	-	-	-	2	-	-	-	-	-
Introduction, transport, etc., de publications interdites (A.R. 27.12.1939)	-	-	-	-	-	-	-	-	-	-	-	-	-	-
Tracts interdits (A.R. 10.11.1939)	-	-	1	1	-	-	-	-	-	-	-	-	-	-
Jeux de hasard (L. 24.10.1902)	1	23	225	37	-	-	8	18	162	-	-	-	-	-
Collectes non autorisées (L. 6.3.1818 ; (A.R. 22.9.1823)	-	-	2	-	-	-	-	-	2	-	-	-	-	-
Objecteurs de conscience (L. 3.6.1964)	-	-	1	-	-	-	-	-	1	1	-	-	-	-
Accès salle de danse interdit aux moins de 18 ans (L. 15.7.1960)	-	63	1 054	21	-	-	6	223	804	-	-	-	-	6
Mesures de dépossession par l'ennemi (A.L. 10.1.1941)	-	-	10	-	-	-	-	2	8	-	-	-	-	-
2. Santé publique														
Art de guérir (lois et règlements)	5	-	1 005	-	-	-	2	457	546	-	-	-	-	-
Loi sur l'hypnotisme (30.5.1892, art. 1 et 2)	-	-	-	-	-	-	-	-	-	-	-	-	-	-
Régime des aliénés (Loi du 18.6.1850, etc.)	-	-	-	-	-	-	-	-	-	-	-	-	-	-
Ivresse publique (A.L. 14.11.1939)	1	116	886	125	-	1	299	29	432	-	-	-	-	396
Prohibition de l'alcool (L. 29.8.1919, art. 1, 2, 12, 14, etc., A.R. 3.4.1953)	-	9	267	6	-	5	16	3	237	1	-	-	-	6
Régime de l'alcool. Clubs privés (A.L.14.11.1939)	-	-	-	-	-	-	-	-	-	-	-	-	-	-
Régime de l'alcool. Répression des débits illicites (A.L. 14.11.1939)	-	-	1	-	-	-	-	1	-	-	-	-	-	-
Trafic des substances vénéneuses, soporifiques, stupéfiants, désinfectants ou antiseptiques (L. 24.2.1921) (A.R. 31.12.1930)	3	21	169	19	-	9	13	39	89	-	-	-	-	3
Sauf art. 23 Seul art. 23	-	-	-	-	-	-	-	-	-	-	-	-	-	-
Prophylaxie des maladies vénériennes (A.L. 24.1.1945)	-	-	2	-	-	-	-	-	2	-	-	-	-	-
Falsification des denrées alimentaires (L. 4.8.1890, sauf art. 4, 5, etc.)	1	-	33	-	-	-	-	11	22	-	-	-	-	-
Beurre, margarines, graisses préparées(L.8.7.1935)	-	42	177	6	-	1	3	49	118	-	-	-	-	-
Protection des eaux de boisson (L. 14.8.1933, art. 5)	-	-	4	-	-	-	-	1	3	-	-	-	-	-
Protection de l'appellation d'origine des vins et eaux de vie (A.R. 20.12.1934 ; A.R. 4.2.1935)	-	-	1	-	-	-	-	-	1	-	-	-	-	-
Distribution de lait (A.R. 7.7.1939)	-	-	40	-	-	-	-	17	23	-	-	-	-	-
Salubrité publique	-	-	3	1	-	-	-	-	2	-	-	-	-	1
Détention de la saccharine (L. 13.7.1930)	-	-	5	2	-	-	2	-	1	-	-	-	-	-
Protection contre les dangers des radiations ionisantes (L. 29.3.1958)	-	-	1	-	-	-	1	-	-	-	-	-	-	1
Honoraires des médecins (A.R. 24.1.1966)	-	-	4	-	-	-	-	4	-	-	-	-	-	-

Tableau 1 (suite)

NATURE DES INFRACTIONS	CONDAMNÉS												
	Suspendu simple et probatoire	Prévenus acquittés	Total des condamnés	En ordre principal A						Accessoirement			
				l'emprisonnement			l'amende			à l'interdiction de droits civils et politiques	Mise à la disposition du gouvernement		à l'interdiction de conduire
				conditionnel	sans condition		conditionnelle	simple	Art. 14 Loi 27.11.1891		Art. 26 Loi de défense sociale 9.4.1930		
5	6	7	8	9	10	11	12	13	14				
4. Commerce et industrie													
Commerce ambulant (A.R. 13.1.1935 ; A.R. 29.12.1936 ; A.R. 28.11.1939)	-	35	302	11	-	-	18	55	218	-	-	-	-
Centres de commerce (A.A. 30.7.1940, 11.4.1949, 18.10.1940)	-	18	62	1	-	-	1	16	44	-	-	-	-
Haute anormale des prix des denrées (A.F. 6.5.1935 ; A.L. 27.10.1939)	-	2	40	2	-	-	-	6	32	-	-	-	-
Accusation malthusienne (A.R. 6.5.1935)	-	-	-	-	-	-	-	-	-	-	-	-	-
Recommandement des stocks (A.R. 22.9.1939 ; 2.10.1939 ; 31.10.1939 ; 25.11.1939)	-	1	2	-	-	-	-	1	1	-	-	-	-
Viande de boucherie (A.R. 4.12.1934)	2	54	507	13	1	1	5	103	384	-	-	-	-
Abatteurs clandestins et commerce illicite de viande (A. 28.2.1947 et 10.3.1950)	-	-	10	-	-	-	1	3	6	-	-	-	-
Poids et mesures (A. 29.11.1939)	-	-	2	-	-	-	-	1	1	-	-	-	-
Organisation de l'économie (A.L. 2.9.1945)	-	-	-	-	-	-	-	-	-	-	-	-	-
Attachages des prix de vente (L. 30.7.1923)	-	18	100	-	-	-	3	28	69	-	-	-	-
Carte de commerce et profession d'agent de change (A.R. 30.1.1935 ; A.R. 20.6.1936, Livre de commerce, Livre I, titre V)	-	-	-	-	-	-	-	-	-	-	-	-	-
États commerciaux (Lois coordonnées du Code de commerce, Livre I, titre IX, art. 200 à 204)	-	10	167	6	-	2	3	15	141	-	-	-	-
Attribution à des condamnés et faillis (A.R. 27.10.1934)	-	-	2	-	-	-	-	-	2	-	-	-	-
Atteinte aux machines neuves (L. 20.5.1846)	-	-	-	-	-	-	-	-	-	-	-	-	-
Atteinte aux mines (A.R. 19.1.1935, 18.3.1935, 19.12.1935)	-	3	11	-	-	-	1	3	7	-	-	-	-
Atteinte aux pontons	-	-	-	-	-	-	-	-	-	-	-	-	-
Atteinte aux marques de fabrique et de commerce (L. 14.1879)	-	2	-	-	-	-	-	-	-	-	-	-	-
Atteinte aux biens en liquidation (A.R. 2.1.1939)	-	-	1	-	-	-	-	-	1	-	-	-	-
Atteinte aux constructions privées (A.2.12.1946)	-	369	954	3	-	-	4	369	578	-	-	-	1
Atteinte aux aliments, insalubres ou dangereux (L. 5.5.1935, etc.)	1	10	61	1	-	-	5	12	43	-	-	-	-
Atteinte à l'extraction de toute nature (A.R. de répression des lois du 15.9.1919 et arrêtés (A.R. 1919))	-	4	8	2	-	-	1	2	3	-	-	-	-
Atteinte aux explosifs ou inflammables (A.R. 27.10.1934 ; L. 28.2.1936)	-	-	7	1	-	-	-	2	4	-	-	-	-
Atteinte à la distribution des carburants (A.R. 1.11.39)	-	-	2	-	-	-	-	1	1	-	-	-	-

Tableau 1 (suite)

NATURE DES INFRACTIONS	CONDAMNÉS												
	Suspendu simple et probatoire	Prévenus acquittés	Total des condamnés	En ordre principal A						Accessoirement			
				l'emprisonnement			l'amende			à l'interdiction de droits civils et politiques	Mise à la disposition du gouvernement		à l'interdiction de conduire
				conditionnelle	sans condition		conditionnelle	simple	Art. 14 Loi 27.11.1891		Art. 26 Loi de défense sociale 9.4.1930		
5	6	7	8	9	10	11	12	13	14				
4. Agriculture, animaux, chasse, pêche													
Infractions rurales : écharonnage, échenillage, etc. (Code rural L. 7.10.1986)	-	-	-	-	-	-	-	-	-	-	-	-	-
Importation, transit et exportation des oeufs (L. 14.7.1930 ; L. 5.4.1934)	-	-	-	-	-	-	-	-	-	-	-	-	-
Fabrication, vente de farines, pains et autres produits alimentaires (A.R. 19.7.1926 ; A.R. 20.3.1926)	-	-	1	-	-	-	-	-	-	1	-	-	-
Produits agricoles et horticoles (A.R. 26.2.1935, etc.)	-	-	-	-	-	-	-	-	-	-	-	-	-
Art vétérinaire (L. 4.4.1890, modifiée par la loi du 28.5.1906 ; L. 23.5.1924)	-	-	1	-	-	-	-	-	-	1	-	-	-
Police sanitaire des animaux domestiques et des insectes nuisibles (L. 30.12.1882)	-	56	875	14	-	1	10	371	479	-	-	-	-
Rage canine (A.R. 29.10.1908)	-	7	143	1	-	-	-	87	55	-	-	-	-
Protection des animaux (L. 22.3.1929)	-	6	35	7	-	-	5	8	15	-	-	-	-
Protection des oiseaux insectivores, des goélands, mouettes, hirondelles de mer, cigognes et spatules (L. 28.2.1882, art. 31 ; A.R. 25.10.1929)	-	-	-	-	-	-	-	-	-	-	-	-	-
Garde rurale (A. 4.8.1914)	-	-	2	-	-	-	-	-	-	2	-	-	-
Chasse (L. 28.2.1882, mod. L. 4.4.1900, sauf art. 31)	6	141	549	47	-	2	20	159	321	-	-	-	4
Permis de tanderie (L. 30.7.1922)	-	-	1	-	-	-	-	-	-	1	-	-	-
Pêche fluviale (L. 19.1.1893 ; L. 5.7.1899 ; A.R. 13.3.1936)	-	-	7	-	-	-	-	-	-	7	-	-	-
Commerce des engrais, semences, plants, substances destinées à l'alimentation des animaux (L. 15.7.1931, etc.)	-	3	3	-	-	-	-	-	-	3	-	-	-
5. Travail et prévoyance													
Statut des commissions paritaires, salaires minimum (A.L. 9.6.1945)	-	1	6	1	-	-	1	1	3	-	-	-	-
Liberté d'association (L. 24.5.1921 garantissant la ...)	-	-	-	-	-	-	-	-	-	-	-	-	-
Réparation des accidents de travail (L. 24.12.1903, etc...)	-	-	-	-	-	-	-	-	-	-	-	-	-
Règlements d'atelier (L. 15.8.1896 ; L. 14.6.1921 A.R. 20.5.1936)	-	-	7	1	-	-	1	3	2	-	-	-	-
Contrat d'emploi (L. 7.8.1922 ; L. 2.5.1929 ; L. 28.9.1932)	1	-	10	-	-	-	1	1	6	-	-	-	-
Travail des femmes et des enfants (lois coordonnées par A.R. du 28.2.1919 ; L. 14.6.1921 ; A.R. 27.4.1927 ; L. 7.4.1936)	-	1	8	3	-	-	-	2	3	-	-	-	-

Tableau 1 (suite)

NATURE DES INFRACTIONS	CONDAMNES												
	Suspendu simple et probatoire	Prévenus acquittés	Total des condamnés	En ordre principal 3						Accessoirement			
				l'emprisonnement			l'amende			à l'interdiction de droits civils et politiques	Mis à la disposition du gouvernement		à l'interdiction de conduire
				conditionnel	plus de 2 ans	plus de 6 mois à 2 ans	de 6 mois et moins	conditionnelle	simple		Art. 14 Loi 11.189	Art. 25 Loi de défense sociale 9.4.1930	
5	6	7	8	9	10	11	12	13	14				
Avoir admis au travail ou employé un enfant soumis à l'obligation scolaire (loi sur l'enseignement primaire, art. 11, § 9)	-	-	-	-	-	-	-	-	-	-	-	-	-
Logement des ouvriers employés dans les briqueteries et sur les chantiers (L. 30.4.1909, A.R. 4.7.1925)	-	-	-	-	-	-	-	-	-	-	-	-	-
Mesurage du travail (L. 30.7.1901)	-	4	4	-	-	-	-	3	1	-	-	-	-
Interdiction des modifications des salaires (A. 6.7.1945)	-	-	-	-	-	-	-	-	-	-	-	-	-
Paiement des salaires (L. 16.8.1887 ; L.L. des 15 et 17.6.1896 ; L. 30.7.1934 ; L. 7.7.1936)	-	1	9	-	-	-	1	3	5	-	-	-	-
Congés annuels payés (L. 8.7.1936 ; 20.9.1936)	-	1	4	-	-	-	-	2	2	-	-	-	-
Documents dont la tenue est imposée par la législation sociale (L. 26.1.1951)	-	-	-	-	-	-	-	-	-	-	-	-	-
Journée de 8 heures et semaine de 48 heures (L. 14.6.1921) (arrêtés royaux d'exécution)	-	1	26	-	-	-	-	17	9	-	-	-	-
Repos dominical (L. 17.7.1905 ; L. 26.5.1914 ; L. 14.6.1921 ; L. 24.7.1927)	-	-	20	-	-	-	-	9	11	-	-	-	-
Repos hebdomadaire dans l'artisanat et le commerce (A.R. 22.6.1960)	-	-	-	-	-	-	-	-	-	-	-	-	-
Fermeture de magasin (A.R. 6.12.1960)	-	1	6	-	-	-	-	3	3	-	-	-	-
Santé et sécurité des ouvriers (A.R. 23.12.1938, coordonnant les L.L. 2.7.1899 et 25.11.1937 ; A.R. des 30 et 31.3.1905, etc.)	-	2	7	-	-	-	-	1	6	-	-	-	-
Emploi de la céruse (L. 20.5.1926)	-	-	-	-	-	-	-	-	-	-	-	-	-
Travail des diamantaires (A.R. 30.3.1936 ; L. 16.5.1938)	-	5	15	1	-	-	1	7	6	-	-	-	-
Travail à domicile (L. 10.2.1904 ; A. 21.1.1941)	-	-	-	-	-	-	-	-	-	-	-	-	-
Travailleurs étrangers (A.R. 8.12.1934 ; A.R. de coordination du 31.3.1936)	-	23	183	7	-	1	16	37	102	-	-	-	-
Allocations familiales (loi de généralisation du 10.10.1930 et arrêtés royaux d'exécution)	-	-	21	1	-	-	1	1	18	-	-	-	-
Assurance en vue de la vieillesse et du décès prématurés (L. 14.7.1930 ; L. 23.7.1932 ; arrêtés royaux d'exécution ; L. 15.12.1937)	1	45	305	7	-	-	7	86	205	-	-	-	1
Chômage, subvention, indemnités ou allocations perçues indûment (A.R. 31.5.1933)	-	15	57	6	1	1	4	20	25	-	-	-	-
Arrêté organique du 20.5.1941 instituant le fond de soutien des chômeurs involontaires	1	-	41	5	-	-	3	4	29	-	-	-	2
Chômage (infraction assimilée à l'art. 508)	-	-	-	-	-	-	-	-	-	-	-	-	-

Tableau 1 (suite)

NATURE DES INFRACTIONS	CONDAMNES												
	Suspendu simple et probatoire	Prévenus acquittés	Total des condamnés	En ordre principal 3						Accessoirement			
				l'emprisonnement			l'amende			à l'interdiction de droits civils et politiques	Mis à la disposition du gouvernement		à l'interdiction de conduire
				conditionnel	plus de 2 ans	plus de 6 mois à 2 ans	de 6 mois et moins	conditionnelle	simple		Art. 14 Loi 11.189	Art. 25 Loi de défense sociale 9.4.1930	
5	6	7	8	9	10	11	12	13	14				
Chômage (infractions assimilées à l'art. 508)	-	-	-	-	-	-	-	-	-	-	-	-	-
Contrôle des entreprises d'assurance sur la vie (L. 25.6.1930)	-	-	2	-	-	-	-	1	1	-	-	-	-
6. Transport, voirie, communications													
Chemin de fer concédés ou vicinaux (L. 12.4.1835 ; L. 24.6.1885 ; L. 25.7.1891, etc.)	-	-	3	2	-	-	-	-	1	-	-	-	-
Tramways (A.R. des 2.12.1902 et 27.1.1931)	-	-	5	1	-	-	-	3	1	-	-	-	-
Voie, roulage et messageries (réglementation)	2	152	1 185	245	-	2	259	90	589	1	-	-	513
Assurance obligatoire, véhicules automoteurs (L. 1.7.1956)	1	148	1 900	386	-	1	330	168	1 015	-	-	1	796
Avoir pris la fuite avec un véhicule après avoir causé un accident (L. 1.8.1924, art. 3)	-	-	226	58	-	1	113	4	52	-	-	-	198
Avoir conduit un véhicule pendant la déchéance du droit de conduire (L. 1.8.1924, art. 2)	-	-	4	-	-	4	-	-	-	-	-	-	3
Police maritime (réglementation)	-	18	212	15	-	22	27	148	-	-	-	-	-
Police des rivières et des polders	-	1	14	-	-	-	3	11	-	-	-	-	-
Inscriptions sur la voie publique (A.L. 29.12.1945)	4	11	141	6	-	-	38	99	-	-	-	-	-
Navigation aérienne (L.L. 16.11.1919 et 27.6.1937)	-	-	-	-	-	-	-	-	-	-	-	-	-
Télégraphes et téléphones (L. 1.3.1851, etc.)	4	2	19	-	-	2	2	15	-	-	-	-	1
Poste (réglementation)	-	-	-	-	-	-	-	-	-	-	-	-	-
Récapitulation des infractions jugées en premier ressort													
Crimes correctionnalisés prévus par le Code pénal	349	497	4 351	2 128	183	856	1 010	16	360	607	3	5	53
Délits prévus par le Code pénal	881	3 875	36 112	7 365	53	3695	364	2 989	19 972	249	2	4	1 713
Contravention de police prévues par le Code pénal	1	27	291	7	1	6	23	254	-	-	-	-	1
Infractions prévues par des lois spéciales	56	1 565	15 098	1 510	3	657	709	2 949	8 862	4	1	1	1 951
TOTAUX :	267	5 964	55 852	11 008	240	1 090	8 089	5 377	29 448	860	6	10	3 718

Tableau 2.- NOMBRE ET DUREE DES SURSIS ACCORDES PAR LES TRIBUNAUX CORRECTIONNELS JUGEANT EN PREMIER RESSORT - 1968

ARRONDISSEMENTS 1	Durée des sursis						Total 8
	6 mois et moins 2	1 an 3	2 ans 4	3 ans 5	4 ans 6	5 ans 7	
	Bruxelles	16	71	8	426	5	
Louvain	4	-	9	241	-	133	387
Nivelles	-	6	-	158	-	166	330
Anvers	1	68	-	944	-	578	1 591
Mallines	-	9	3	151	1	87	251
Turnhout	-	26	-	723	1	32	782
Mons	-	3	2	403	-	473	881
Charleroi	1	20	1	699	5	399	1 125
Tourmai	1	43	1	14	-	804	863
Gand	2	484	2	275	-	446	1 209
Termonde	-	41	2	592	-	320	955
Audenarde	1	17	-	437	-	58	513
Bruges	-	2	-	788	-	59	849
Ypres	-	3	-	199	-	129	331
Courtrai	-	21	3	127	-	519	670
Furnes	-	6	47	20	-	5	78
Liège	-	9	8	1 037	1	376	1 431
Huy	-	-	1	237	-	24	262
Verviers	4	6	108	57	-	29	184
Hasselt	1	2	-	422	-	59	484
Tongres	1	13	7	264	-	111	396
Arlon	2	9	110	52	-	49	222
Marche-en-Famenne	-	-	-	69	-	4	73
Neufchâteau	3	60	30	60	1	7	161
Namur	1	25	-	432	-	38	496
Dinant	2	18	-	563	-	122	705
Total :	40	962	342	9 370	14	6 257	16 985

Tableau 3.- PREVENUS JUGES, EN DEGRE D'APPEL, PAR LES TRIBUNAUX CORRECTIONNELS CLASSES D'APRES LA NATURE DES INFRACTIONS ET LE RESULTAT DES POURSUITES - 1968
Récapitulation générale des prévenus jugés en premier ressort et en degré d'appel

Nature des infractions	Total des prévenus	Prévenus acquittés	Total des condamnés	CONDAMNES			
				à l'emprisonnement		à l'amende	
				conditionnel	sans condition	conditionnelle	sans condition
<u>Infractions jugées en degré d'appel</u>							
Délits jugés par le Code pénal	1 483	435	1 048	10	5	189	844
Contraventions de police prévues par le Code pénal	164	77	87	1	2	20	64
Infractions prévues par les lois spéciales	10 163	3 440	6 723	129	170	1 183	5 241
Totaux :	11 810	3 952	7 858	140	177	1 392	6 149
Totaux des infractions jugées en premier ressort :	61 816	5 964	55 852	11 008	9 419	5 977	29 448
<u>Récapitulation générale</u>							
Totaux des infractions jugées en premier ressort et en degré d'appel :	73 626	9 916	63 710	11 148	9 596	7 369	35 597

Tableau 4.- APPELS DE POLICE - NOMBRE DES INTERDICTIONS DE CONDUIRE, PRONONCEES PAR LES TRIBUNAUX CORRECTIONNELS - 1968

Arrondissements	Interdictions	Arrondissements	Interdictions	Arrondissements	Interdictions
Bruxelles	87	Gand	120	Verviers	16
Louvain	18	Termonde	49	Hasselt	10
Nivelles	8	Audenarde	30	Tongres	14
Anvers	55	Bruges	74	Arlon	6
Mallines	3	Ypres	7	Marche-en-Famenne	1
Turnhout	15	Courtrai	29	Neufchâteau	6
Mons	48	Furnes	19	Namur	49
Charleroi	25	Liège	46	Dinant	7
Tourmai	6	Huy	25	Total	773

Tableau 5 (suite)

NATURE DES INFRACTIONS	Gand			Termonde			Audenarde		
	Total des prévenus	Acquittés	Condamnés	Total des prévenus	Acquittés	Condamnés	Total des prévenus	Acquittés	Condamnés
1 bis									
Viol : (suite)									
Sur personne majeure par plusieurs s'entr'aidant (art. 375, § 1, 377, § 5)	-	-	-	-	-	-	-	-	-
sur personne mineure de plus de 16 ans par plusieurs s'entr'aidant (art. 375, § 2, 377, § 4)	-	-	-	-	-	-	-	-	-
sur enfant de plus de 14 ans et de moins de 16 ans (art. 375, § 3)	3	-	3	1	-	1	-	-	-
sur enfant de plus de 14 ans et de moins de 16 ans par personne ayant autorité etc... (art. 375, § 3, 377, § 6)	1	-	1	-	-	-	-	-	-
sur enfant de plus de 14 ans et de moins de 16 ans par plusieurs s'entr'aidant (art. 375, § 3, 377, § 6)	-	-	-	-	-	-	-	-	-
sur enfant de plus de 10 ans et de moins de 14 ans (art. 375, § 4)	4	-	4	5	-	5	-	-	-
sur enfant de plus de 10 ans et de moins de 14 ans par personne ayant autorité (art. 375, § 4, 377, § 6)	3	-	3	1	-	1	1	-	1
sur enfant de plus de 10 ans et de moins de 14 ans par plusieurs s'entr'aidant (art. 377, § 6)	-	-	-	-	-	-	-	-	-
Excitation à la débauche									
de mineur de plus de 14 ans et de moins de 16 ans (art. 379, § 2)	-	-	-	-	-	-	-	-	-
de mineur de plus de 14 ans et de moins de 16 ans par personne ayant autorité, etc... (art. 379, § 2, 381)	2	-	2	-	-	-	-	-	-
de mineur de plus de 10 ans et de moins de 14 ans (art. 379, § 3)	-	-	-	-	-	-	-	-	-
de mineur de plus de 10 ans et de moins de 14 ans par personne ayant autorité, etc... (art. 379, § 3, 381)	-	-	-	-	-	1	1	-	-
Régamie (art. 391)	-	-	-	-	-	-	-	-	-
Meurtre (art. 393)	-	-	-	-	-	-	-	-	-
Infanticide (art. 396)	-	-	-	-	-	-	-	-	-
Coups et blessures avec préméditation ayant causé maladie incurable (art. 400, § 2)	-	-	-	-	-	-	-	-	-
Coups et blessures ayant causé la mort (art. 401)	-	-	-	-	-	1	-	1	-
Coups et blessures à un mineur, ayant causé la mort (art. 401, 410, § 2)	-	-	-	-	-	-	-	-	-
Privation d'aliments ou soins à l'égard de mineur de moins de 16 ans ou incapable (art. 401 et 401 bis)	2	-	2	-	-	-	-	-	-
Entrave à la circulation des convois de chemin de fer (art. 406, 407)	-	-	-	4	1	-	-	-	-
Arrestation arbitraire (art. 437)	-	-	-	-	-	-	-	-	-
Vol à l'aide d'effraction, d'escalade, de violences ou de menaces (art. 467 à 470)	101	3	98	66	3	63	22	3	19
Vol à l'aide de violences ou de menaces dans maison habitée ou chemin public (art. 471, 472)	3	-	3	1	-	1	1	-	1
Empoisonnement frauduleux (art. 489, § 2)	1	-	1	2	-	2	-	-	-

NATURE DES INFRACTIONS	Bruges			Ypres			Courtrai			Furnes			Liège			Huy		
	Total des prévenus	Acquittés	Condamnés	Total des prévenus	Acquittés	Condamnés	Total des prévenus	Acquittés	Condamnés	Total des prévenus	Acquittés	Condamnés	Total des prévenus	Acquittés	Condamnés	Total des prévenus	Acquittés	Condamnés
Viol : (suite)																		
Sur personne majeure par plusieurs s'entr'aidant (art. 375, § 1, 377, § 5)	-	-	-	-	-	-	-	-	-	-	-	-	-	-	-	-	-	-
sur personne mineure de plus de 16 ans par plusieurs s'entr'aidant (art. 375, § 2, 377, § 4)	-	-	-	-	-	-	-	-	-	-	-	-	-	-	-	-	-	-
sur enfant de plus de 14 ans et de moins de 16 ans (art. 375, § 3)	1	-	1	-	-	-	-	-	-	-	-	-	1	1	-	1	-	1
sur enfant de plus de 14 ans et de moins de 16 ans par personne ayant autorité etc... (art. 375, § 3, 377, § 6)	1	-	1	-	-	-	-	-	-	-	-	-	-	-	-	-	-	-
sur enfant de plus de 14 ans et de moins de 16 ans par plusieurs s'entr'aidant (art. 375, § 3, 377, § 6)	-	-	-	-	-	-	-	-	-	-	-	-	-	-	-	-	-	-
sur enfant de plus de 10 ans et de moins de 14 ans (art. 375, § 4)	1	-	1	-	-	-	1	-	1	1	-	1	6	-	6	1	1	-
sur enfant de plus de 10 ans et de moins de 14 ans par personne ayant autorité (art. 375, § 4, 377, § 6)	-	-	-	1	-	1	1	-	1	1	-	1	2	-	2	-	-	-
sur enfant de plus de 10 ans et de moins de 14 ans par plusieurs s'entr'aidant (art. 377, § 6)	-	-	-	-	-	-	-	-	-	-	-	-	-	-	-	-	-	-
Excitation à la débauche																		
de mineur de plus de 14 ans et de moins de 16 ans (art. 379, § 2)	1	-	1	-	-	-	-	-	-	-	-	-	1	-	1	-	-	-
de mineur de plus de 14 ans et de moins de 16 ans par personne ayant autorité, etc... (art. 379, § 2, 381)	-	-	-	-	-	-	-	-	-	-	-	-	-	-	-	-	-	-
de mineur de plus de 10 ans et de moins de 14 ans (art. 379, § 3)	2	2	-	-	-	-	-	-	-	-	-	-	-	-	-	-	-	-
de mineur de plus de 10 ans et de moins de 14 ans par personne ayant autorité, etc... (art. 379, § 3, 381)	-	-	-	-	-	-	-	-	-	-	-	-	-	-	-	-	-	-
Régamie (art. 391)	-	-	-	-	-	-	-	-	-	-	-	-	-	-	-	-	-	-
Meurtre (art. 393)	1	-	1	-	-	-	1	-	1	-	-	-	-	-	-	-	-	-
Infanticide (art. 396)	-	-	-	-	-	-	-	-	-	-	-	-	-	-	-	-	-	-
Coups et blessures avec préméditation ayant causé maladie incurable (art. 400, § 2)	-	-	-	-	-	-	-	-	-	-	-	-	-	-	-	-	-	-
Coups et blessures ayant causé la mort (art. 401)	-	-	-	-	-	-	1	-	1	-	-	-	-	-	-	-	-	-
Coups et blessures à un mineur, ayant causé la mort (art. 401, 410, § 2)	-	-	-	-	-	-	-	-	-	-	-	-	-	-	-	-	-	-
Privation d'aliments ou soins à l'égard de mineur de moins de 16 ans ou incapable (art. 401 et 401 bis)	1	-	1	-	-	-	-	-	-	-	-	-	-	-	-	-	-	-
Entrave à la circulation des convois de chemin de fer (art. 406, 407)	-	-	-	4	1	-	-	-	-	-	-	-	-	-	-	-	-	-
Arrestation arbitraire (art. 437)	-	-	-	-	-	-	-	-	-	-	-	-	-	-	-	-	-	-
Vol à l'aide d'effraction, d'escalade, de violences ou de menaces (art. 467 à 470)	36	2	34	11	-	11	53	4	49	22	4	18	256	4	232	24	-	24
Vol à l'aide de violences ou de menaces dans maison habitée ou chemin public (art. 471, 472)	2	-	2	-	-	-	3	-	3	1	-	1	5	-	5	-	-	-
Empoisonnement frauduleux (art. 489, § 2)	5	-	5	1	-	1	3	-	3	-	-	-	1	-	1	-	-	-

Tableau 5 (suite)

NATURE DES INFRACTIONS	Verviers			Hasselt			Tongres		
	Total des prévenus	Acquittés	Condamnés	Total des prévenus	Acquittés	Condamnés	Total des prévenus	Acquittés	Condamnés
1 ter									
Recèlement d'objets obtenus par crime ou délit (art. 505)	-	-	-	-	-	-	-	-	-
Incendie de lieux habités (art. 510)	-	-	-	1	-	1	-	-	-
Incendie de lieux inhabités par propriétaire (art. 510, 511, 513)	-	-	-	-	-	-	-	-	-
Incendie de lieux inhabités (art. 511, § 1)	-	-	-	-	-	-	-	-	-
Incendie de récoltes coupées et bois mis en tas (art. 512, § 1)	-	-	-	-	-	-	-	-	-
Incendie de récoltes coupées et bois mis en tas la nuit (art. 513, 514)	-	-	-	-	-	-	-	-	-
Destruction de construction (art. 521)	-	-	-	-	-	-	3	-	3
Destruction en réunion ou en bande de machines à vapeur etc. (art. 525)	-	-	-	-	-	-	-	-	-
Destruction de propriétés mobilières (art. 530)	-	-	-	-	-	-	-	-	-
2. DELITS									
Recel d'inciviques. Epuration civique (art. 121, § 4, 123 sex., 123 non)	-	-	-	-	-	-	-	-	-
Atteintes à la sûreté intérieure de l'Etat (art. 135 bis)	-	-	-	1	-	1	-	-	-
Entraves au libre exercice d'un culte (art. 142, 143)	-	-	-	-	-	-	-	-	-
Outrages aux objets d'un culte (art. 144)	-	-	-	-	-	-	-	-	-
Coups à des ministres d'un culte (art. 145, 146)	-	-	-	-	-	-	-	-	-
Arrestation illégale ou arbitraire par un fonctionnaire public (art. 147)	-	-	-	1	-	1	-	-	-
Violation de domicile par un fonctionnaire public (art. 148)	-	-	-	-	-	-	-	-	-
Suppression ou violation du secret des lettres ou autres communications par fonctionnaire (art. 149; L. 13.10.1930, art. 18)	-	-	-	-	-	-	-	-	-
Atteinte aux droits constitutionnels (art. 151)	-	-	-	-	-	-	-	-	-
Violation du secret des dépêches télégraphiques (L. 12.10.1930, art. 19)	-	-	-	-	-	-	-	-	-
Détention illégale ou irrégulière (art. 155 à 159)	-	-	-	-	-	-	-	-	-
Fausse monnaie, contrefaçon, altération (art. 162, 163, 168, 169)	1	1	-	-	-	-	1	-	1
Emission d'effets publics contrefaits (art. 177)	-	-	-	-	-	-	-	-	-
Emission d'effets publics contrefaits reçus pour bons (art. 178)	-	-	-	-	-	-	1	1	-
Contrefaçon									
Papier marqué d'un timbre contrefait (usage) coupons de transport, sceaux, timbres divers (contrefaçon usage) (art. 183, 184)	-	-	-	-	-	-	-	-	-
Marques du bureau de garantie (application frauduleuse), sceaux, timbres, poinçons nationaux ou étrangers (usage préjudiciable) (art. 182, 185, 187)	-	-	-	-	-	-	1	-	1

Arlon			Marche-en-Famenne			Neufchâteau			Namur			Dinant		
Total des prévenus	Acquittés	Condamnés	Total des prévenus	Acquittés	Condamnés	Total des prévenus	Acquittés	Condamnés	Total des prévenus	Acquittés	Condamnés	Total des prévenus	Acquittés	Condamnés
-	-	-	-	-	-	-	-	-	-	-	-	-	-	-
-	-	-	-	-	-	-	-	-	2	-	2	2	-	2
-	-	-	-	-	-	-	-	-	-	-	-	-	-	-
-	-	-	-	-	-	-	-	-	-	-	-	-	-	-
-	-	-	-	-	-	-	-	-	1	-	1	-	-	-
-	-	-	-	-	-	-	-	-	-	-	-	-	-	-
2	1	1	-	-	-	1	-	1	-	-	-	-	-	-
-	-	-	-	-	-	-	-	-	-	-	-	-	-	-
-	-	-	-	-	-	-	-	-	-	-	-	-	-	-
-	-	-	-	-	-	1	1	-	-	-	-	-	-	-
-	-	-	-	-	-	-	-	-	-	-	-	-	-	-
-	-	-	-	-	-	-	-	-	-	-	-	-	-	-
-	-	-	-	-	-	-	-	-	-	-	-	-	-	-
-	-	-	-	-	-	-	-	-	-	-	-	-	-	-
-	-	-	-	-	-	-	-	-	-	-	-	-	-	-
-	-	-	-	-	-	-	-	-	-	-	-	-	-	-
-	-	-	-	-	-	-	-	-	-	-	-	-	-	-
-	-	-	-	-	-	-	-	-	2	1	1	-	-	-
-	-	-	-	-	-	-	-	-	1	1	-	-	-	-
-	-	-	-	-	-	-	-	-	-	-	-	-	-	-
-	-	-	-	-	-	-	-	-	-	-	-	-	-	-
-	-	-	-	-	-	-	-	-	-	-	-	-	-	-
-	-	-	-	-	-	-	-	-	-	-	-	-	-	-
-	-	-	-	-	-	-	-	-	1	-	1	1	-	1

Tableau 5 (suite)

NATURE DES INFRACTIONS	Bruxelles			Louvain			Nivelles		
	Total des prévenus	Acquittés	Condamnés	Total des prévenus	Acquittés	Condamnés	Total des prévenus	Acquittés	Condamnés
1									
Timbres-postes et autres et coupons de transport (contre-façon et usage) (art. 188, 189)	-	-	-	-	-	-	-	-	-
Timbres, coupons : enlèvement de la marque indiquant qu'ils ont servi et usage de ces timbres, coupons (art. 190)	-	-	-	-	-	-	-	-	-
Apposition frauduleuse du nom d'un fabricant; objets marqués de noms supposés ou altérés (usage) (art. 191)	-	-	-	-	-	-	-	-	-
Faux et usage de faux (art. 198 à 207, 209)	4	-	4	-	-	-	1	-	1
Registre des aubergistes (art. 210)	-	-	-	-	-	-	-	-	-
Faux dans les dépêches télégraphiques (art. 211, 212)	-	-	-	-	-	-	-	-	-
Fausse déclaration en matière criminelle (art. 217)	1	-	1	-	-	-	-	-	-
Faux témoignage en justice (art. 218, 220)	2	2	-	2	-	2	1	-	1
Fausse déclaration par interprète ou expert (art. 221)	1	-	1	-	-	-	-	-	-
Subornation de témoins, d'experts ou d'interprètes (art. 223)	-	-	-	-	-	-	-	-	-
Faux serment en matière civile (art. 226)	3	-	3	-	-	-	-	-	-
Usurpation de fonction (art. 227, 261 et 262)	1	-	1	-	-	-	-	-	-
Usurpation de nom ou de titre. Port illégal de décoration et de costume (art. 228 à 232)	3	-	3	1	-	1	1	-	1
Coalition de fonctionnaires (art. 233, 234, 236)	1	-	1	-	-	-	-	-	-
Empiètement des autorités (art. 237 à 239)	1	-	1	-	-	-	1	-	1
Détournement par un dépositaire public (art. 240, § 2)	-	-	-	-	-	-	-	-	-
Destruction de pièces dans un dépôt public (art. 242)	1	-	1	-	-	-	-	-	-
Concussion par un fonctionnaire public (art. 243 à 245)	3	1	2	-	-	-	1	-	1
Corruption, offres agréées par un fonctionnaire (art. 246, 247)	-	-	-	-	-	-	-	-	-
Corruption, offres agréées pour commettre crime ou délit (art. 248)	-	-	-	-	-	-	-	-	-
Corruption d'arbitre ou de prud'hommes (art. 249, 251)	-	-	-	-	-	-	-	-	-
Menaces, promesses, offres pour corrompre un fonctionnaire (art. 252)	2	-	2	-	-	-	2	-	2
Abus d'autorité contre l'exécution d'une loi (art. 254)	-	-	-	-	-	-	-	-	-
Abus d'autorité. Violences envers les personnes (art. 257)	-	-	-	-	-	-	-	-	-
Déni de justice (art. 258)	-	-	-	-	-	-	-	-	-
Abus d'autorité. Refus d'agir (art. 259)	5	1	4	-	-	-	-	-	-
Infractions aux obligations concernant l'état civil (art. 263 à 265, 267, 361, 362, 365 à 367, 192 du Code civil)	-	-	-	-	-	-	-	-	-
Attaques contre les lois par un ministre des cultes (art. 268)	-	-	-	-	-	-	-	-	-
Rébellion par une ou plusieurs personnes (art. 271 et 272)	72	5	67	10	1	9	3	-	3

NATURE DES INFRACTIONS	Anvers			Malines			Turnhout			Mons			Charleroi			Tournai		
	Total des prévenus	Acquittés	Condamnés	Total des prévenus	Acquittés	Condamnés	Total des prévenus	Acquittés	Condamnés	Total des prévenus	Acquittés	Condamnés	Total des prévenus	Acquittés	Condamnés	Total des prévenus	Acquittés	Condamnés
Timbres-postes et autres et coupons de transport (contre-façon et usage) (art. 188, 189)	-	-	-	-	-	-	-	-	-	-	-	-	-	-	-	-	-	-
Timbres, coupons : enlèvement de la marque indiquant qu'ils ont servi et usage de ces timbres, coupons (art. 190)	1	-	1	-	-	-	-	-	-	-	-	-	-	-	-	-	-	-
Apposition frauduleuse du nom d'un fabricant; objets marqués de noms supposés ou altérés (usage) (art. 191)	-	-	-	-	-	-	-	-	-	-	-	-	1	-	1	-	-	-
Faux et usage de faux (art. 198 à 207, 209)	2	-	2	-	-	-	-	-	-	1	-	1	1	-	1	-	-	-
Registre des aubergistes (art. 210)	-	-	-	-	-	-	-	-	-	-	-	-	-	-	-	-	-	-
Faux dans les dépêches télégraphiques (art. 211, 212)	-	-	-	-	-	-	-	-	-	-	-	-	-	-	-	-	-	-
Fausse déclaration en matière criminelle (art. 217)	1	-	1	-	-	-	-	-	-	-	-	-	-	-	-	-	-	-
Faux témoignage en justice (art. 218, 220)	4	-	4	-	-	-	-	-	-	3	-	3	2	-	2	2	-	2
Fausse déclaration par interprète ou expert (art. 221)	-	-	-	-	-	-	1	-	1	-	-	-	-	-	-	-	-	-
Subornation de témoins, d'experts ou d'interprètes (art. 223)	-	-	-	-	-	-	-	-	-	-	-	-	-	-	-	-	-	-
Faux serment en matière civile (art. 226)	-	-	-	-	-	-	-	-	-	1	1	-	2	-	2	-	-	-
Usurpation de fonction (art. 227, 261 et 262)	3	-	3	-	-	-	-	-	-	-	-	2	-	2	1	-	1	-
Usurpation de nom ou de titre. Port illégal de décoration et de costume (art. 228 à 232)	7	-	7	1	-	1	-	-	-	1	-	1	-	-	1	-	1	-
Coalition de fonctionnaires (art. 233, 234, 236)	-	-	-	-	-	-	-	-	-	-	-	1	-	1	-	-	-	-
Empiètement des autorités (art. 237 à 239)	2	-	2	-	-	-	-	-	-	1	-	1	-	-	-	-	-	-
Détournement par un dépositaire public (art. 240, § 2)	1	-	1	-	-	-	-	-	-	-	-	-	-	-	-	-	-	-
Destruction de pièces dans un dépôt public (art. 242)	-	-	-	-	-	-	-	-	-	-	-	-	-	-	-	-	-	-
Concussion par un fonctionnaire public (art. 243 à 245)	-	-	-	-	-	-	-	-	-	1	-	1	-	-	-	2	-	2
Corruption, offres agréées par un fonctionnaire (art. 246, 247)	-	-	-	-	-	-	-	-	-	-	-	-	-	-	-	-	-	-
Corruption, offres agréées pour commettre crime ou délit (art. 248)	-	-	-	-	-	-	1	-	1	-	-	-	-	-	-	-	-	-
Corruption d'arbitre ou de prud'hommes (art. 249, 251)	-	-	-	-	-	-	-	-	-	-	-	-	-	-	-	-	-	-
Menaces, promesses, offres pour corrompre un fonctionnaire (art. 252)	2	-	2	-	-	-	-	-	-	2	-	2	2	2	-	-	-	-
Abus d'autorité contre l'exécution d'une loi (art. 254)	-	-	-	-	-	-	-	-	-	-	-	-	-	-	-	-	-	-
Abus d'autorité. Violences envers les personnes (art. 257)	-	-	-	-	-	-	-	-	-	-	-	-	-	-	-	-	-	-
Déni de justice (art. 258)	-	-	-	-	-	-	-	-	-	-	-	-	-	-	-	-	-	-
Abus d'autorité. Refus d'agir (art. 259)	1	-	1	-	-	-	-	-	-	1	-	1	-	-	-	-	-	-
Infractions aux obligations concernant l'état civil (art. 263 à 265, 267, 361, 362, 365 à 367, 192 du Code civil)	-	-	-	-	-	-	-	-	-	-	-	-	-	-	-	-	-	-
Attaques contre les lois par un ministre des cultes (art. 268)	1	-	1	-	-	-	-	-	-	-	-	1	-	1	-	-	-	-
Rébellion par une ou plusieurs personnes (art. 271 et 272)	73	2	71	16	-	16	18	-	18	30	1	29	37	2	35	14	-	14

TABLEAU 5 (suite)

NATURE DES INFRACTIONS	Bruxelles			Louvain			Nivelles		
	Total des prévenus	Acquittés	Condamnés	Total des prévenus	Acquittés	Condamnés	Total des prévenus	Acquittés	Condamnés
1									
Outrages envers député, ministre, magistrat (art. 275)	4	-	4	1	-	1	2	-	2
Outrages envers jurés et témoins (art. 275, 282)	1	-	1	-	-	-	-	-	-
Outrages envers officier ministériel, agent de l'autorité (art. 276)	194	14	180	22	2	20	34	2	32
Outrages envers corps constitués (art. 277)	-	-	-	-	-	-	-	-	-
Coups et blessures à un député, ministre, magistrat (art. 278, 279)	-	-	-	-	-	-	-	-	-
Coups et blessures à un officier ministériel ou agent de l'autorité (art. 280, 281)	139	-	139	5	-	5	2	-	2
Coups et blessures à des jurés ou témoins (art. 278, 279, 282)	1	-	1	-	-	-	-	-	-
Bris de scellés (art. 283 à 287)	2	-	2	-	-	-	-	-	-
Bris de scellés par gardien ou fonctionnaire (art. 284, 286)	-	-	-	-	-	-	2	-	2
Opposition à des travaux publics (art. 289 à 291)	2	1	1	-	-	-	-	-	-
Fourniture de l'armée (art. 294, 295, 297, 298)	1	-	1	1	-	1	-	-	-
Imprimés publiés ou distribués sans nom d'auteur ou d'imprimeur (art. 299)	1	-	1	-	-	-	-	-	-
Loteries non autorisées (art. 302, 303)	3	-	3	-	-	-	-	-	-
Jeux de hasard (art. 305)	-	-	-	-	-	-	-	-	-
Maisons de prêt sur gages (art. 306 à 308)	-	-	-	-	-	-	-	-	-
Communication de secrets de fabrique (art. 309)	-	-	-	-	-	-	-	-	-
Hausse et baisse des marchandises (art. 311, 312)	-	-	-	-	-	-	-	-	-
Entrave à la liberté des enchères (art. 314)	-	-	-	-	-	-	-	-	-
Inhumations (infractions) (art. 315)	-	-	-	-	-	-	-	-	-
Épizootie (art. 319 à 321)	-	-	-	-	-	-	-	-	-
Accusation de maltraitance (art. 323, § 2, 324)	1	-	1	-	-	-	-	-	-
Menaces verbales ou par écrit, par gestes ou emblèmes (art. 327 à 331)	27	1	26	5	-	5	4	1	3
Fusion de détenus : négligences ou connivences des gardiens (art. 333, 334, 336, 337)	-	-	-	-	-	-	-	-	-
Évasion de détenus par aide d'autres personnes (art. 335 à 337)	1	-	1	-	-	-	-	-	-
Recèlement de criminels (art. 339)	-	-	-	-	-	-	-	-	-
Enlèvement de cadavre d'une victime d'homicide (art. 340)	-	-	-	-	-	-	-	-	-
Mendicité et vagabondage (art. 342 à 347)	2	-	2	-	-	-	-	-	-
Avortement sans le consentement (art. 348, § 2, 349)	-	-	-	-	-	-	-	-	-
Avortement avec le consentement (art. 350, 351)	24	9	15	15	4	11	-	-	-

Total des prévenus	Acquittés	Condamnés	Malines			Turnhout			Mons			Charleroi			Tournai		
			Total des prévenus	Acquittés	Condamnés	Total des prévenus	Acquittés	Condamnés	Total des prévenus	Acquittés	Condamnés	Total des prévenus	Acquittés	Condamnés	Total des prévenus	Acquittés	Condamnés
1	1	-	-	-	-	-	-	-	1	-	1	2	-	2	-	-	-
-	-	-	-	-	-	-	-	-	-	-	-	-	-	-	-	-	-
114	7	107	20	1	19	41	5	36	63	1	62	45	1	44	49	-	49
-	-	-	-	-	-	-	-	-	-	-	-	-	-	-	-	-	-
-	-	-	-	-	-	-	-	-	-	-	-	-	-	-	-	-	-
24	1	23	3	1	2	6	-	6	19	-	19	23	1	22	15	-	15
-	-	-	-	-	-	-	-	-	-	-	-	-	-	-	-	-	-
1	-	1	2	-	2	-	-	-	2	-	2	-	-	-	1	-	1
-	-	-	2	-	2	-	-	-	6	-	6	3	-	3	3	-	3
1	-	1	-	-	-	-	-	-	1	-	1	-	-	-	-	-	-
-	-	-	-	-	-	-	-	-	-	-	-	-	-	-	-	-	-
-	-	-	-	-	-	-	-	-	-	-	-	-	-	-	-	-	-
1	1	-	-	-	-	2	2	-	-	-	-	-	-	-	-	-	-
-	-	-	-	-	-	-	-	-	-	-	-	-	-	-	-	-	-
-	-	-	-	-	-	-	-	-	-	-	-	-	-	-	-	-	-
-	-	-	-	-	-	-	-	-	-	-	-	-	-	-	-	-	-
-	-	-	-	-	-	-	-	-	-	-	-	-	-	-	-	-	-
-	-	-	-	-	-	-	-	-	-	-	-	-	-	-	-	-	-
-	-	-	-	-	-	-	-	-	-	-	-	-	-	-	-	-	-
-	-	-	-	-	-	-	-	-	-	-	-	-	-	-	-	-	-
19	4	15	6	2	4	3	-	3	23	1	22	7	-	7	7	-	7
-	-	-	-	-	-	-	-	-	-	-	-	-	-	-	-	-	-
-	-	-	-	-	-	-	-	-	-	-	-	-	-	-	-	-	-
-	-	-	-	-	-	-	-	-	-	-	-	-	-	-	-	-	-
-	-	-	-	-	-	-	-	-	-	-	-	-	-	-	-	-	-
-	-	-	-	-	-	-	-	-	-	-	-	-	-	-	-	-	-
-	-	-	-	-	-	-	-	-	-	-	-	-	-	-	-	-	-
-	-	-	-	-	-	-	-	-	-	-	-	-	-	-	-	-	-
-	-	-	-	-	-	-	-	-	-	-	-	-	-	-	-	-	-
-	-	-	-	-	-	-	-	-	-	-	-	-	-	-	-	-	-
16	4	12	3	-	3	-	-	-	14	2	12	5	3	2	6	-	6

TABLEAU 5 (suite)

NATURE DES INFRACTIONS	Gand			Tournai			Audenarde		
	Total des prévenus	Acquittés	Condamnés	Total des prévenus	Acquittés	Condamnés	Total des prévenus	Acquittés	Condamnés
Outrages envers député, ministre, magistrat (art. 275)	-	-	-	3	-	3	1	-	1
Outrages envers jurés et témoins (art. 275, 282)	-	-	-	-	-	-	-	-	-
Outrages envers officier ministériel, agent de l'autorité (art. 276)	72	6	66	63	10	53	24	4	20
Outrages envers corps constitués (art. 277)	-	-	-	-	-	-	-	-	-
Coups et blessures à un député, ministre, magistrat (art. 278, 279)	-	-	-	-	-	-	-	-	-
Coups et blessures à un officier ministériel ou agent de l'autorité (art. 280, 281)	28	-	28	11	-	11	9	-	9
Coups et blessures à des jurés ou témoins (art. 279, 279, 282)	-	-	-	-	-	-	-	-	-
Bris de scellés (art. 283 à 287)	-	-	-	-	-	-	1	-	1
Bris de scellés par gardien ou fonctionnaire (art. 284, 286)	-	-	-	-	-	-	-	-	-
Opposition à des travaux publics (art. 289 à 291)	4	-	4	1	1	-	3	-	3
Signature de faux (art. 292, 293, 294)	1	-	1	-	-	-	1	-	1
Imprimeries publiées ou divulguées sans nom d'auteur ou d'imprimeur (art. 299)	-	-	-	3	1	2	-	-	-
Loteries non autorisées (art. 302, 303)	2	2	-	-	-	-	-	-	-
Jeux de hasard (art. 405)	-	-	-	-	-	-	-	-	-
Maisons de prêt sur gages (art. 306 à 308)	-	-	-	-	-	-	-	-	-
Communication de secrets de fabrique (art. 309)	-	-	-	-	-	-	-	-	-
Brasse et fausse de marchandises (art. 311, 312)	-	-	-	-	-	-	-	-	-
Entrave à la liberté des enchères (art. 314)	-	-	-	-	-	-	-	-	-
Infractions (infractions) (art. 315)	-	-	-	-	-	-	-	-	-
Émission (art. 322 à 324)	-	-	-	-	-	-	-	-	-
Émission de faux (art. 325 à 327)	-	-	-	-	-	-	-	-	-
Émission de faux (art. 328 à 330)	21	-	21	7	3	4	20	3	17
Émission de faux (art. 331 à 333)	-	-	-	-	-	-	-	-	-
Émission de faux (art. 334 à 336)	-	-	-	-	-	-	-	-	-
Émission de faux (art. 337 à 339)	-	-	-	-	-	-	-	-	-
Émission de faux (art. 340 à 342)	-	-	-	-	-	-	-	-	-
Émission de faux (art. 343 à 345)	-	-	-	-	-	-	-	-	-
Émission de faux (art. 346 à 348)	-	-	-	-	-	-	-	-	-
Émission de faux (art. 349 à 351)	-	-	-	-	-	-	-	-	-
Émission de faux (art. 352 à 354)	-	-	-	-	-	-	-	-	-
Émission de faux (art. 355 à 357)	-	-	-	-	-	-	-	-	-
Émission de faux (art. 358 à 360)	-	-	-	-	-	-	-	-	-
Émission de faux (art. 361 à 363)	-	-	-	-	-	-	-	-	-
Émission de faux (art. 364 à 366)	-	-	-	-	-	-	-	-	-
Émission de faux (art. 367 à 369)	-	-	-	-	-	-	-	-	-
Émission de faux (art. 370 à 372)	-	-	-	-	-	-	-	-	-
Émission de faux (art. 373 à 375)	-	-	-	-	-	-	-	-	-
Émission de faux (art. 376 à 378)	-	-	-	-	-	-	-	-	-
Émission de faux (art. 379 à 381)	-	-	-	-	-	-	-	-	-
Émission de faux (art. 382 à 384)	-	-	-	-	-	-	-	-	-
Émission de faux (art. 385 à 387)	-	-	-	-	-	-	-	-	-
Émission de faux (art. 388 à 390)	-	-	-	-	-	-	-	-	-
Émission de faux (art. 391 à 393)	-	-	-	-	-	-	-	-	-
Émission de faux (art. 394 à 396)	-	-	-	-	-	-	-	-	-
Émission de faux (art. 397 à 399)	-	-	-	-	-	-	-	-	-
Émission de faux (art. 400 à 402)	-	-	-	-	-	-	-	-	-
Émission de faux (art. 403 à 405)	-	-	-	-	-	-	-	-	-
Émission de faux (art. 406 à 408)	-	-	-	-	-	-	-	-	-
Émission de faux (art. 409 à 411)	-	-	-	-	-	-	-	-	-
Émission de faux (art. 412 à 414)	-	-	-	-	-	-	-	-	-
Émission de faux (art. 415 à 417)	-	-	-	-	-	-	-	-	-
Émission de faux (art. 418 à 420)	-	-	-	-	-	-	-	-	-
Émission de faux (art. 421 à 423)	-	-	-	-	-	-	-	-	-
Émission de faux (art. 424 à 426)	-	-	-	-	-	-	-	-	-
Émission de faux (art. 427 à 429)	-	-	-	-	-	-	-	-	-
Émission de faux (art. 430 à 432)	-	-	-	-	-	-	-	-	-
Émission de faux (art. 433 à 435)	-	-	-	-	-	-	-	-	-
Émission de faux (art. 436 à 438)	-	-	-	-	-	-	-	-	-
Émission de faux (art. 439 à 441)	-	-	-	-	-	-	-	-	-
Émission de faux (art. 442 à 444)	-	-	-	-	-	-	-	-	-
Émission de faux (art. 445 à 447)	-	-	-	-	-	-	-	-	-
Émission de faux (art. 448 à 450)	-	-	-	-	-	-	-	-	-
Émission de faux (art. 451 à 453)	-	-	-	-	-	-	-	-	-
Émission de faux (art. 454 à 456)	-	-	-	-	-	-	-	-	-
Émission de faux (art. 457 à 459)	-	-	-	-	-	-	-	-	-
Émission de faux (art. 460 à 462)	-	-	-	-	-	-	-	-	-
Émission de faux (art. 463 à 465)	-	-	-	-	-	-	-	-	-
Émission de faux (art. 466 à 468)	-	-	-	-	-	-	-	-	-
Émission de faux (art. 469 à 471)	-	-	-	-	-	-	-	-	-
Émission de faux (art. 472 à 474)	-	-	-	-	-	-	-	-	-
Émission de faux (art. 475 à 477)	-	-	-	-	-	-	-	-	-
Émission de faux (art. 478 à 480)	-	-	-	-	-	-	-	-	-
Émission de faux (art. 481 à 483)	-	-	-	-	-	-	-	-	-
Émission de faux (art. 484 à 486)	-	-	-	-	-	-	-	-	-
Émission de faux (art. 487 à 489)	-	-	-	-	-	-	-	-	-
Émission de faux (art. 490 à 492)	-	-	-	-	-	-	-	-	-
Émission de faux (art. 493 à 495)	-	-	-	-	-	-	-	-	-
Émission de faux (art. 496 à 498)	-	-	-	-	-	-	-	-	-
Émission de faux (art. 499 à 501)	-	-	-	-	-	-	-	-	-
Émission de faux (art. 502 à 504)	-	-	-	-	-	-	-	-	-
Émission de faux (art. 505 à 507)	-	-	-	-	-	-	-	-	-
Émission de faux (art. 508 à 510)	-	-	-	-	-	-	-	-	-
Émission de faux (art. 511 à 513)	-	-	-	-	-	-	-	-	-
Émission de faux (art. 514 à 516)	-	-	-	-	-	-	-	-	-
Émission de faux (art. 517 à 519)	-	-	-	-	-	-	-	-	-
Émission de faux (art. 520 à 522)	-	-	-	-	-	-	-	-	-
Émission de faux (art. 523 à 525)	-	-	-	-	-	-	-	-	-
Émission de faux (art. 526 à 528)	-	-	-	-	-	-	-	-	-
Émission de faux (art. 529 à 531)	-	-	-	-	-	-	-	-	-
Émission de faux (art. 532 à 534)	-	-	-	-	-	-	-	-	-
Émission de faux (art. 535 à 537)	-	-	-	-	-	-	-	-	-
Émission de faux (art. 538 à 540)	-	-	-	-	-	-	-	-	-
Émission de faux (art. 541 à 543)	-	-	-	-	-	-	-	-	-
Émission de faux (art. 544 à 546)	-	-	-	-	-	-	-	-	-
Émission de faux (art. 547 à 549)	-	-	-	-	-	-	-	-	-
Émission de faux (art. 550 à 552)	-	-	-	-	-	-	-	-	-
Émission de faux (art. 553 à 555)	-	-	-	-	-	-	-	-	-
Émission de faux (art. 556 à 558)	-	-	-	-	-	-	-	-	-
Émission de faux (art. 559 à 561)	-	-	-	-	-	-	-	-	-
Émission de faux (art. 562 à 564)	-	-	-	-	-	-	-	-	-
Émission de faux (art. 565 à 567)	-	-	-	-	-	-	-	-	-
Émission de faux (art. 568 à 570)	-	-	-	-	-	-	-	-	-
Émission de faux (art. 571 à 573)	-	-	-	-	-	-	-	-	-
Émission de faux (art. 574 à 576)	-	-	-	-	-	-	-	-	-
Émission de faux (art. 577 à 579)	-	-	-	-	-	-	-	-	-
Émission de faux (art. 580 à 582)	-	-	-	-	-	-	-	-	-
Émission de faux (art. 583 à 585)	-	-	-	-	-	-	-	-	-
Émission de faux (art. 586 à 588)	-	-	-	-	-	-	-	-	-
Émission de faux (art. 589 à 591)	-	-	-	-	-	-	-	-	-
Émission de faux (art. 592 à 594)	-	-	-	-	-	-	-	-	-
Émission de faux (art. 595 à 597)	-	-	-	-	-	-	-	-	-
Émission de faux (art. 598 à 600)	-	-	-	-	-	-	-	-	-
Émission de faux (art. 601 à 603)	-	-	-	-	-	-	-	-	-
Émission de faux (art. 604 à 606)	-	-	-	-	-	-	-	-	-
Émission de faux (art. 607 à 609)	-	-	-	-	-	-	-	-	-
Émission de faux (art. 610 à 612)	-	-	-	-	-	-	-	-	-
Émission de faux (art. 613 à 615)	-	-	-	-	-	-	-	-	-
Émission de faux (art. 616 à 618)	-	-	-	-	-	-	-	-	-
Émission de faux (art. 619 à 621)	-	-	-	-	-	-	-	-	-
Émission de faux (art. 622 à 624)	-	-	-	-	-	-	-	-	-
Émission de faux (art. 625 à 627)	-	-	-	-	-	-	-	-	-
Émission de faux (art. 628 à 630)	-	-	-	-	-	-	-	-	-
Émission de faux (art. 631 à 633)	-	-	-	-	-	-	-	-	-
Émission de faux (art. 634 à 636)	-	-	-	-	-	-	-	-	-
Émission de faux (art. 637 à 639)	-	-	-	-	-	-	-	-	-
Émission de faux (art. 640 à 642)	-	-	-	-	-	-	-	-	-
Émission de faux (art. 643 à 645)	-	-	-	-	-	-	-	-	-
Émission de faux (art. 646 à 648)	-	-	-	-	-	-	-	-	-
Émission de faux (art. 649 à 651)	-	-	-	-	-	-	-	-	-
Émission de faux (art. 652 à 654)	-	-	-	-	-	-	-	-	-
Émission de faux (art. 655 à 657)	-	-	-	-	-	-	-	-	-
Émission de faux (art. 658 à 660)	-	-	-	-	-	-	-	-	-
Émission de faux (art. 661 à 663)	-	-	-	-	-	-	-	-	-
Émission de faux (art. 664 à 666)	-	-	-	-	-	-	-	-	-
Émission de faux (art. 667 à 669)	-	-	-	-	-	-	-	-	-
Émission de faux (art. 670 à 672)	-	-	-	-	-	-	-	-	-
Émission de faux (art. 673 à 675)	-	-	-	-	-	-	-	-	-
Émission de faux (art. 676 à 678)	-	-	-	-	-	-	-	-	-
Émission de faux (art. 679 à 681)	-	-	-	-	-	-	-	-	-
Émission de faux (art. 682 à 684)	-	-	-	-	-	-	-	-	-
Émission de faux (art. 685 à 687)	-	-	-	-	-	-	-	-	-
Émission de faux (art. 688 à 690)	-	-	-	-	-	-	-	-	-
Émission de faux (art. 691 à 693)	-	-	-	-	-	-	-	-	-
Émission de faux (art. 694 à 696)	-	-	-	-	-	-	-	-	-
Émission de faux (art. 697 à 699)	-	-							

Tableau 5 (suite)

NATURE DES INFRACTIONS	Bruxelles			Louvain			Nivelles		
	Total des prévenus	Acquittés	Condamnés	Total des prévenus	Acquittés	Condamnés	Total des prévenus	Acquittés	Condamnés
1									
Exposition, délaisement, abandon d'enfants ou d'incapables (art. 354, 356 à 358)	1	-	1	-	-	-	-	-	-
Exposition, délaisement, abandon d'enfants ou d'incapables par parents ou gardiens (art. 355, 356, 357, 359)	-	-	-	-	-	-	-	-	-
Abandon d'enfants dans le besoin (art. 380 bis; L.15.5.1912, art. 60)	24	-	24	2	-	2	1	-	1
Enlèvement de mineurs (art. 368)	-	-	-	1	-	1	-	-	-
Soustraction de mineur à la garde de ceux à qui il a été confié (art. 369 bis; art. 57, L.15.5.1912)	2	1	1	-	-	-	-	-	-
Enlèvement de fille de moins de 18 ans ayant consenti (art. 369)	2	-	2	-	-	-	-	-	-
Enlèvement de fille de moins de 18 ans ayant consenti (art. 370; L.15.5.1912, art. 55)	19	2	17	-	-	-	1	-	1
Attentat à la pudeur avec violence ou menaces sur personnes majeures :									
(art. 373, § 1, L. 15.5.1912, 49, § 1)	16	5	11	-	-	-	-	-	-
par personne ayant autorité, etc. (art. 373, § 1 et 377, § 3, L. 15.5.1912, 49, § 1, 52, § 3)	-	-	-	-	-	-	-	-	-
par plusieurs s'entraïdant (art. 373, § 1, 377, § 3, L. 15.5.1912, 49, § 1, 52, § 3)	1	-	1	-	-	-	-	-	-
Attentat aux moeurs :									
Excitation à la débauche de mineur de plus de 16 ans (art. 379, § 1)	21	7	14	1	-	1	3	1	2
Excitation à la débauche de mineur de plus de 16 ans par personne ayant autorité, etc. (art. 379, § 1, 381)	3	-	3	1	1	-	-	-	-
Excitation à la débauche de mineur dont on ignorait l'état de minorité (art. 380)	2	-	2	-	-	-	1	-	1
Excitation à la débauche de mineur dont on ignorait l'état de minorité par personne ayant autorité, etc. (art. 380, 381)	-	-	-	-	-	-	-	-	-
Excitation à la débauche de majeur (art. 380 bis)	29	4	25	2	2	-	5	1	4
Excitation à la débauche de majeur par personne ayant autorité, etc. (art. 380 bis, 381)	12	2	10	-	-	-	2	1	1
Contrainte exercée en vue de la débauche (art. 380 ter)	19	3	16	-	-	-	1	-	1
Contrainte exercée en vue de la débauche par personne ayant autorité, etc. (art. 380 ter et 381)	-	-	-	-	-	-	-	-	-
Provocation à la débauche (prostitution)(art. 380 quater)	9	-	9	-	-	-	1	-	1
Violation de l'interdiction d'exploiter un commerce prévu par l'art. 192	-	-	-	-	-	-	-	-	-
Écrits, images, vente, impression, annonces, etc. (art. 388, § 1, 3, 4, art. 384)	16	4	12	1	-	1	-	-	-

Anvers			Malines			Turnhout			Nons			Charleroi			Tournai		
Total des prévenus	Acquittés	Condamnés	Total des prévenus	Acquittés	Condamnés	Total des prévenus	Acquittés	Condamnés	Total des prévenus	Acquittés	Condamnés	Total des prévenus	Acquittés	Condamnés	Total des prévenus	Acquittés	Condamnés
-	-	-	-	-	-	-	-	-	-	-	-	4	-	4	-	-	-
1	-	1	-	-	-	-	-	-	1	-	1	2	-	2	2	-	2
40	7	33	6	1	5	8	5	3	20	2	18	52	4	48	14	2	12
-	-	-	-	-	-	-	-	-	3	-	3	-	-	-	-	-	-
-	-	-	-	-	-	-	-	-	6	4	2	5	2	3	-	-	-
-	-	-	-	-	-	-	-	-	-	-	-	-	-	-	-	-	-
1	-	1	-	-	-	-	-	-	-	-	-	1	-	1	-	-	-
3	1	2	-	-	-	-	-	-	-	-	-	-	-	-	1	-	1
-	-	-	-	-	-	-	-	-	-	-	-	-	-	-	-	-	-
-	-	-	-	-	-	1	-	1	-	-	-	-	-	-	-	-	-
7	1	6	2	1	1	1	1	-	7	-	7	13	1	12	3	-	3
1	-	1	-	-	-	-	-	-	1	-	1	2	1	1	2	-	2
-	-	-	-	-	-	1	-	1	-	-	-	1	-	1	1	1	-
1	-	1	-	-	-	1	-	1	3	-	3	1	-	1	-	-	-
8	2	6	1	-	1	-	-	-	1	-	1	4	-	4	1	-	1
6	-	6	-	-	-	-	-	-	1	-	1	1	-	1	4	1	3
6	2	4	-	-	-	-	-	-	1	-	1	3	2	1	2	1	-
-	-	-	-	-	-	-	-	-	-	-	-	-	-	-	-	-	-
2	-	2	-	-	-	-	-	-	2	-	2	4	-	4	-	-	-
-	-	-	-	-	-	-	-	-	-	-	-	-	-	-	-	-	-
3	2	1	-	-	-	-	-	-	3	-	3	1	-	1	1	-	1

Tableau 5 (suite)

NATURE DES INFRACTIONS	Gand			Termonde			Auderarde		
	Total des prévenus	Acquittés	Condamnés	Total des prévenus	Acquittés	Condamnés	Total des prévenus	Acquittés	Condamnés
1 bis									
Exposition, délaissement, abandon d'enfants ou d'incapables (art. 354, 356 à 358)	-	-	-	-	-	-	-	-	-
Exposition, délaissement, abandon d'enfants ou d'incapables par parents ou gardiens (art. 355, 356, 357, 359)	-	-	-	-	-	-	1	1	-
Abandon d'enfants dans le besoin (art. 360 bis; L.15.5.1912, art. 60)	16	2	14	35	6	29	9	1	8
Enlèvement de mineurs (art. 368)	1	-	1	-	-	-	-	-	-
Soustraction au mineur à la garde de ceux à qui il a été confié (art. 369 bis; art. 57, L.15.5.1912)	3	1	2	-	-	-	-	-	-
Enlèvement de fille de moins de 16 ans ayant consenti (art. 369)	-	-	-	2	-	2	-	-	-
Enlèvement de fille de moins de 18 ans ayant consenti (art. 370; L.15.5.1912, art. 55)	2	1	1	1	-	1	-	-	-
Attentat à la pudeur avec violence ou menaces sur personnes majeures :									
(art. 373, § 1, L. 15.5.1912, 49, § 1)	5	-	5	6	3	3	-	-	-
par personne ayant autorité, etc. (art. 373, § 1 et 377, § 3, L. 15.5.1912, 49, § 1, 52, § 3)	-	-	-	-	-	-	-	-	-
par plusieurs s'entraïdant (art. 373, § 1, 377, § 3, L. 15.5.1912, 49, § 1, 52, § 3)	-	-	-	-	-	-	-	-	-
Attentat aux mœurs :									
Excitation à la débauche de mineur de plus de 16 ans (art. 379, § 1)	9	-	9	5	-	5	1	-	1
Excitation à la débauche de mineur de plus de 16 ans par personne ayant autorité, etc. (art. 379, § 1, 381)	-	-	-	3	-	3	-	-	-
Excitation à la débauche de mineur dont on ignorait l'état de minorité (art. 380)	-	-	-	-	-	-	-	-	-
Excitation à la débauche de mineur dont on ignorait l'état de minorité par personne ayant autorité, etc. (art. 380, 381)	1	-	1	1	-	1	-	-	-
Excitation à la débauche de majeur (art. 380 bis)	1	-	1	3	-	3	-	-	-
Excitation à la débauche de majeur par personne ayant autorité, etc. (art. 380 bis, 381)	3	-	3	1	-	1	-	-	-
Contrainte exercée en vue de la débauche (art. 380 ter)	1	-	1	2	-	2	-	-	-
Contrainte exercée en vue de la débauche par personne ayant autorité, etc. (art. 380 ter et 381)	-	-	-	-	-	-	-	-	-
Promocation à la débauche (prostitution)(art. 380 quater)	2	-	2	-	-	-	-	-	-
Violation de l'interdiction d'exploiter un commerce prévu par l'art. 392	-	-	-	-	-	-	-	-	-
Contrefaçon, fausse vente, impression, annonces, etc. (art. 393, § 1, 3, 4, art. 394)	3	-	3	-	-	-	-	-	-

NATURE DES INFRACTIONS	Bruges			Ypres			Courtrai			Furnes			Liège			Huy		
	Total des prévenus	Acquittés	Condamnés	Total des prévenus	Acquittés	Condamnés	Total des prévenus	Acquittés	Condamnés	Total des prévenus	Acquittés	Condamnés	Total des prévenus	Acquittés	Condamnés	Total des prévenus	Acquittés	Condamnés
1 bis																		
Exposition, délaissement, abandon d'enfants ou d'incapables (art. 354, 356 à 358)	-	-	-	-	-	-	-	-	-	-	-	-	-	-	-	-	-	-
Exposition, délaissement, abandon d'enfants ou d'incapables par parents ou gardiens (art. 355, 356, 357, 359)	-	-	-	-	-	-	-	-	-	-	-	-	-	-	-	-	-	-
Abandon d'enfants dans le besoin (art. 360 bis; L.15.5.1912, art. 60)	17	8	9	5	1	4	21	5	16	3	-	3	19	1	18	5	-	5
Enlèvement de mineurs (art. 368)	-	-	-	-	-	-	-	-	-	1	-	1	-	-	-	-	-	-
Soustraction au mineur à la garde de ceux à qui il a été confié (art. 369 bis; art. 57, L.15.5.1912)	1	1	-	-	-	-	-	-	-	-	-	1	-	1	-	-	-	-
Enlèvement de fille de moins de 16 ans ayant consenti (art. 369)	-	-	-	-	-	-	1	-	1	-	-	-	-	-	-	-	-	-
Enlèvement de fille de moins de 18 ans ayant consenti (art. 370; L.15.5.1912, art. 55)	2	-	2	-	-	-	-	-	-	-	-	-	-	-	-	-	-	-
Attentat à la pudeur avec violence ou menaces sur personnes majeures :																		
(art. 373, § 1, L. 15.5.1912, 49, § 1)	7	2	5	2	1	1	1	1	-	-	-	13	5	8	-	-	-	-
par personne ayant autorité, etc. (art. 373, § 1 et 377, § 3, L. 15.5.1912, 49, § 1, 52, § 3)	-	-	-	1	-	1	-	-	-	-	-	1	-	1	-	-	-	-
par plusieurs s'entraïdant (art. 373, § 1, 377, § 3, L. 15.5.1912, 49, § 1, 52, § 3)	-	-	-	-	-	-	-	-	-	-	-	-	-	-	-	-	-	-
Attentat aux mœurs :																		
Excitation à la débauche de mineur de plus de 16 ans (art. 379, § 1)	9	3	6	1	-	1	5	1	4	1	-	1	15	-	15	-	-	-
Excitation à la débauche de mineur de plus de 16 ans par personne ayant autorité, etc. (art. 379, § 1, 381)	-	-	-	-	-	-	1	-	1	1	1	4	-	4	-	-	-	-
Excitation à la débauche de mineur dont on ignorait l'état de minorité (art. 380)	-	-	-	-	-	-	1	-	1	-	-	2	-	2	-	-	-	-
Excitation à la débauche de mineur dont on ignorait l'état de minorité par personne ayant autorité, etc. (art. 380, 381)	-	-	-	-	-	-	-	-	-	-	-	2	-	2	-	-	-	-
Excitation à la débauche de majeur (art. 380 bis)	2	-	2	-	-	-	12	1	11	-	-	20	-	20	-	-	-	-
Excitation à la débauche de majeur par personne ayant autorité, etc. (art. 380 bis, 381)	1	-	1	-	-	-	7	3	4	-	-	10	-	10	-	-	-	-
Contrainte exercée en vue de la débauche (art. 380 ter)	1	-	1	-	-	-	9	1	8	-	-	7	1	6	-	-	-	-
Contrainte exercée en vue de la débauche par personne ayant autorité, etc. (art. 380 ter et 381)	-	-	-	-	-	-	-	-	-	-	-	-	-	-	-	-	-	-
Promocation à la débauche (prostitution)(art. 380 quater)	-	-	-	-	-	-	3	-	3	-	-	1	-	1	1	-	1	-
Violation de l'interdiction d'exploiter un commerce prévu par l'art. 392	-	-	-	-	-	-	-	-	-	-	-	-	-	-	-	-	-	-
Contrefaçon, fausse vente, impression, annonces, etc. (art. 393, § 1, 3, 4, art. 394)	3	-	3	-	-	-	6	3	3	1	1	-	7	1	6	-	-	-

TABLEAU 5 (suite)

NATURE DES INFRACTIONS	Bruxelles			Louvain			Nivelles		
	Total des prévenus	Acquittés	Condamnés	Total des prévenus	Acquittés	Condamnés	Total des prévenus	Acquittés	Condamnés
1									
Travaux par papier à personne ayant un caractère public (art. 468, § 2)	-	-	-	-	-	-	-	-	-
Divulgation méchante (art. 445)	-	-	-	-	-	-	-	-	-
Violation de tombeaux ou de sépulture (art. 453)	2	-	2	-	-	-	-	-	-
Mélange de substances nuisibles (art. 454 à 456)	-	-	-	-	-	-	-	-	-
Exercice de fonctions professionnelles (art. 458 et 459)	1	-	1	1	-	1	-	-	-
Dépendance ou violation du secret de l'industrie ou du commerce par un particulier (art. 460, 460 bis; L. 19.12.1902, art. 15 et de L. 13.11.1930, art. 17)	-	-	-	-	-	-	-	-	-
Vol (art. 463 à 466)	686	32	654	99	9	90	125	10	115
Falsification de fausses clefs (art. 468)	2	1	1	-	-	-	-	-	-
Usurpation de simple (art. 470, § 1)	13	2	11	3	-	3	-	-	-
Usurpation des facilités (art. 490)	-	-	-	-	-	-	-	-	-
Abus de confiance (art. 491)	98	9	87	4	-	4	6	-	6
Abus d'infirmités de l'emprunteur (art. 493 et 494)	1	-	1	-	-	-	-	-	-
Escroquerie (art. 498)	77	9	68	4	-	4	2	-	2
Monnaie nationale : monnaies auxquelles on a donné l'apparence d'une monnaie supérieure (art. 497, 497 bis)	-	-	-	-	-	-	-	-	-
Monnaie sur l'identité, la nature ou la qualité des monnaies vendues (art. 498, 499)	9	1	8	1	1	-	-	-	-
Falsification de denrées et boissons et détention volontaire de denrées et boissons falsifiées pour les revendre (art. 500 et 501)	25	-	25	-	-	-	-	-	-
Recèlement d'objets obtenus à l'aide d'un crime ou d'un délit (art. 505)	102	21	81	14	3	11	8	1	7
Destruction ou détournement d'objets saisis (art. 511)	9	-	9	2	2	-	3	-	3
Objets frauduleux d'objets trouvés. Détournement d'un trésor (art. 518)	15	2	13	2	-	2	2	2	-
Infractions (art. 520 bis L. 23.12.1936)	89	3	86	10	2	8	11	1	10
Objets de commerce (art. 509)	1	1	-	-	-	-	-	-	-
Objets sans provision (art. 509 bis)	43	-	43	9	2	7	13	1	12
Incendie de lieux inhabités (art. 511, § 2, 512, § 2 et § 3 suivants, 514)	-	-	-	-	-	-	-	-	-
Incendie involontaire (art. 513)	6	3	3	-	-	-	-	-	-
Construction									
de machines à vapeur ou d'appareils télégraphiques (art. 523, L. 19.10.1930; art. 24)	-	-	-	-	-	1	-	-	1
de tombeaux, monuments, objets d'art (art. 526)	4	-	4	9	3	6	-	-	-

NATURE DES INFRACTIONS	Anvers			Malines			Turnhout			Mons			Charleroi			Tournai		
	Total des prévenus	Acquittés	Condamnés	Total des prévenus	Acquittés	Condamnés	Total des prévenus	Acquittés	Condamnés	Total des prévenus	Acquittés	Condamnés	Total des prévenus	Acquittés	Condamnés	Total des prévenus	Acquittés	Condamnés
-	-	-	-	-	-	-	-	-	-	-	-	-	-	-	-	-	-	-
-	-	-	-	-	-	-	-	-	-	-	-	-	-	-	-	-	-	-
-	-	-	-	-	-	-	-	-	-	-	-	-	-	-	-	-	-	-
2	-	2	-	-	-	-	-	-	-	-	-	-	1	-	1	-	-	-
-	-	-	-	-	-	-	-	-	-	-	-	-	-	-	-	-	-	-
737	49	688	108	24	84	160	4	156	295	13	282	254	20	234	153	12	141	
-	-	-	-	-	-	-	-	-	-	-	-	1	-	1	-	-	-	
7	1	6	-	-	-	-	-	-	5	1	4	-	-	-	-	-	-	
-	-	-	-	-	-	-	-	-	-	-	-	1	-	1	-	-	-	
41	10	31	6	-	6	14	2	12	25	3	22	55	11	44	11	3	8	
-	-	-	1	-	1	-	-	-	-	-	-	-	-	-	-	-	-	
25	5	20	6	3	3	7	3	4	9	2	7	17	3	14	7	-	7	
-	-	-	-	-	-	-	-	-	-	-	-	-	-	-	-	-	-	
5	3	2	2	-	2	2	-	2	1	-	1	4	-	4	1	-	1	
-	-	-	2	-	2	1	-	1	-	-	-	-	-	-	4	-	4	
129	39	90	6	-	6	13	4	9	40	18	22	51	18	33	8	3	5	
13	1	12	3	-	3	3	-	3	4	-	4	11	1	10	2	-	2	
7	1	6	2	-	2	2	-	2	7	3	4	6	1	5	4	1	3	
36	1	35	6	-	6	10	2	8	14	1	13	37	5	32	12	-	12	
-	-	-	-	-	-	-	-	-	-	-	-	-	-	-	-	-	-	
20	2	18	6	3	3	4	-	4	5	3	2	19	3	16	4	-	4	
-	-	-	-	-	-	-	-	-	-	-	-	-	-	-	-	-	-	
4	1	3	1	-	1	1	-	1	-	-	-	-	-	-	1	-	1	
-	-	-	-	-	-	-	-	-	-	-	-	-	-	-	-	-	-	
3	-	3	1	-	1	4	-	4	2	-	2	2	-	2	5	-	5	

TABLEAU 5 (suite)

NATURE DES INFRACTIONS	Gand			Termonde			Audenarde		
	Total des prévenus	Acquittés	Condamnés	Total des prévenus	Acquittés	Condamnés	Total des prévenus	Acquittés	Condamnés
1 bis									
Offense par paroles à personne ayant un caractère public (art. 448, § 2)	-	-	-	-	-	-	-	-	-
Dévolement méchant (art. 449)	-	-	-	-	-	-	-	-	-
Violation de tombeaux ou de sépulture (art. 453)	1	1	-	-	-	-	-	-	-
Mélange de substances nuisibles (art. 454 à 456)	-	-	-	-	-	-	-	-	-
Révélation de secrets professionnels (art. 458 et 459)	1	-	1	1	-	1	-	-	-
Suppression ou violation du secret des lettres ou autres communications par un particulier (art. 460, 460 bis; L. 14.5.1933, art. 5b et c; L. 13.10.1930, art. 27)	1	-	1	-	-	-	-	-	-
Vol (art. 463 à 486)	262	24	238	221	24	197	110	16	94
Fabrication de fausses clefs (art. 489)	-	-	-	-	-	-	-	-	-
Banqueroute simple (art. 489, § 1)	-	-	-	-	-	-	3	3	-
Fraude dans les faillites (art. 490)	-	-	-	-	-	-	-	-	-
Abus de confiance (art. 491)	35	4	31	17	-	17	9	2	7
Abus des faiblesses de l'emprunteur (art. 493 et 494)	-	-	-	-	-	-	-	-	-
Escroquerie (art. 496)	26	1	25	11	1	10	12	4	8
Fausse monnaie : monnaies auxquelles on a donné l'apparence d'une monnaie supérieure (art. 497, 497 bis)	-	-	-	-	-	-	-	-	-
Tromperie sur l'identité, la nature ou la qualité des choses vendues (art. 498, 499)	5	1	4	4	-	4	1	-	1
Falsification de denrées et boissons et détention volontaire de denrées et boissons falsifiées pour les revendre (art. 500 et 501)	5	-	5	1	-	1	3	-	3
Recèlement d'objets obtenus à l'aide d'un crime ou d'un délit (art. 505)	44	11	33	21	2	19	4	1	3
Destruction ou détournement d'objets saisis (art. 507)	7	-	7	1	-	1	-	-	-
Vol frauduleux d'objets trouvés. Détournement d'un trésor (art. 508)	3	-	3	9	-	9	1	-	1
Tricherie (art. 509 bis L. 23.3.1936)	38	1	37	19	1	12	4	2	2
Effets de commerce fictifs (art. 509)	-	-	-	-	-	-	-	-	-
Chèques sans provision (art. 509 bis)	14	3	11	14	1	13	3	1	2
Incendie de lieux inhabités (art. 511, § 2, 512, § 2 et §§ suivants, 514)	-	-	-	-	-	-	-	-	-
Incendie involontaire (art. 513)	1	-	1	1	1	-	3	3	-
Destruction :									
de machines à vapeur ou d'appareils télégraphiques (art. 523, L. 13.10.1930; art. 24)	-	-	-	1	-	1	-	-	-
de tombeaux, monuments, objets d'art (art. 526)	13	-	13	5	-	5	9	1	8

Total des prévenus	Bruges			Ypres			Courtrai			Furnes			Liège			Huy		
	Total des prévenus	Acquittés	Condamnés	Total des prévenus	Acquittés	Condamnés	Total des prévenus	Acquittés	Condamnés	Total des prévenus	Acquittés	Condamnés	Total des prévenus	Acquittés	Condamnés	Total des prévenus	Acquittés	Condamnés
-	-	-	-	-	-	-	-	-	-	-	-	-	-	-	-	-	-	-
-	-	-	-	-	-	-	-	-	-	-	-	-	-	-	-	-	-	-
-	-	-	-	-	-	-	-	-	-	-	-	-	-	-	-	-	-	-
2	2	-	-	-	-	-	2	2	-	-	-	-	-	-	-	-	-	-
-	-	-	-	-	-	-	-	-	-	-	-	-	-	-	-	-	-	-
383	25	358	52	-	52	244	17	227	30	3	27	420	25	395	37	-	37	
-	-	-	-	-	-	-	-	-	-	-	-	-	-	-	-	-	-	-
8	5	3	4	3	1	7	-	7	3	1	2	3	-	3	1	-	1	
1	1	-	-	-	-	-	-	-	-	-	-	-	-	-	-	-	-	
28	5	23	3	-	3	38	7	31	3	2	1	87	11	76	9	-	9	
-	-	-	-	-	-	-	-	-	-	-	-	-	-	-	-	-	-	-
13	1	12	4	-	4	21	4	17	2	2	-	25	2	23	9	1	8	
-	-	-	-	-	-	-	-	-	-	-	-	-	-	-	-	-	-	-
1	-	1	3	1	2	5	2	3	-	-	-	2	-	2	4	-	4	
-	-	-	2	-	2	-	-	-	-	-	-	-	-	-	-	-	-	-
28	8	20	4	1	3	30	9	21	4	1	3	53	7	46	4	-	4	
3	1	2	-	-	-	12	5	7	2	-	2	13	-	13	2	1	1	
7	-	7	5	1	4	6	2	4	-	-	-	8	3	5	2	-	2	
56	3	53	8	-	8	27	5	22	9	-	9	48	1	47	3	-	3	
-	-	-	-	-	-	-	-	-	-	-	-	-	-	-	-	-	-	-
32	3	29	4	1	3	6	1	5	3	1	2	20	-	20	8	-	8	
-	-	-	-	-	-	-	-	-	-	-	-	-	-	-	-	-	-	-
1	-	1	2	-	2	2	-	2	-	-	-	-	-	-	-	-	-	-
-	-	-	-	-	-	-	-	-	-	-	-	1	-	1	1	1	-	-
3	-	3	1	-	1	17	-	17	2	-	2	6	-	6	1	-	2	

TABLEAU 5 (suite)

NATURE DES INFRACTIONS	Verviers			Hasselt			Tongres		
	Total des prévenus	Acquittés	Condamnés	Total des prévenus	Acquittés	Condamnés	Total des prévenus	Acquittés	Condamnés
Attaques par paroles à caractère public (art. 468, § 2)	-	-	-	-	-	-	-	-	-
Dévolement méchante (art. 469)	-	-	-	-	-	-	-	-	-
Violation de tombeaux ou de sépulture (art. 453)	-	-	-	-	-	-	-	-	-
Mélange de substances nuisibles (art. 454 à 456)	-	-	-	-	-	-	-	-	-
Revélation de secrets professionnels (art. 451 et 453)	-	-	-	-	-	-	-	-	-
Suppression ou violation du secret de commerce ou autres dépendances par un particulier (art. 460, 460 bis; L. 20.5.1930, art. 25 et 26; L. 12.10.1930, art. 27)	-	-	-	-	-	-	-	-	-
Vol (art. 473 à 480)	106	14	92	182	12	170	155	23	132
Contrefaçon de fausses clefs (art. 488)	-	-	-	-	-	-	-	-	-
Escroquerie simple (art. 479, § 1)	16	13	3	-	-	-	6	4	2
Escroque dans les sociétés (art. 490)	-	-	-	-	-	-	-	-	-
Abus de confiance (art. 491)	18	9	9	30	6	24	9	2	7
Abus de faiblesses de l'exploiteur (art. 493 et 494)	-	-	-	-	-	-	-	-	-
Escroquerie (art. 496)	6	-	6	13	3	10	5	3	2
Fausses monnaies : monnaies auxquelles on a donné l'apparence d'une monnaie supérieure (art. 497, 497 bis)	-	-	-	-	-	-	-	-	-
Trépanerie sur l'identité, la nature ou la qualité des choses vendues (art. 498, 499)	-	-	-	-	-	-	-	-	-
Falsification de denrées et boissons et détention volontaire de denrées et boissons falsifiées pour les revendre (art. 500 et 501)	1	-	1	1	-	1	-	-	-
Recel d'objets obtenus à l'aide d'un crime ou d'un délit (art. 505)	15	2	13	15	3	12	6	-	6
Destruction ou détournement d'objets saisis (art. 512)	-	-	-	9	2	7	2	-	2
Vol frauduleux d'objets trouvés. Détournement d'un trésor (art. 518)	2	1	1	6	2	4	4	1	3
Objets saisis (art. 518 bis; L. 20.5.1930)	13	2	11	17	2	15	3	1	2
Offense au commerce illégitime (art. 509)	-	-	-	-	-	-	1	1	-
Méfaits sans provision (art. 509 bis)	-	-	-	8	1	7	6	-	6
Inocuité de lieux inhabités (art. 511, § 2, 512, § 2 et §§ suivants, 514)	-	-	-	-	-	-	-	-	-
Incendie involontaire (art. 513)	-	-	-	1	-	1	-	-	-
Destruction :									
de machines à vapeur ou d'appareils télégraphiques (art. 523, L. 13.10.1930, art. 26)	-	-	-	-	-	-	1	1	-
de tombeaux, monuments, objets d'art (art. 526)	3	-	3	5	-	5	3	-	3

Arlon			Marche-en-Famenne			Neufchâteau			Namur			Sinant		
Total des prévenus	Acquittés	Condamnés	Total des prévenus	Acquittés	Condamnés	Total des prévenus	Acquittés	Condamnés	Total des prévenus	Acquittés	Condamnés	Total des prévenus	Acquittés	Condamnés
-	-	-	-	-	-	-	-	-	-	-	-	-	-	-
-	-	-	-	-	-	-	-	-	-	-	-	-	-	-
-	-	-	-	-	-	-	-	-	-	-	-	-	-	-
-	-	-	-	-	-	-	-	-	-	-	-	-	-	-
1	-	1	-	-	-	-	-	-	-	-	-	1	1	-
-	-	-	-	-	-	-	-	-	-	-	-	-	-	-
59	8	51	18	1	17	20	4	16	124	10	108	90	13	77
-	-	-	-	-	-	-	-	-	-	-	-	-	-	-
-	-	-	-	-	-	1	-	1	4	1	3	4	1	3
-	-	-	-	-	-	-	-	-	-	-	-	-	-	-
12	3	9	3	1	2	2	-	2	16	3	20	18	6	12
-	-	-	-	-	-	-	-	-	-	-	-	-	-	-
3	1	2	3	1	2	4	-	3	10	5	5	9	-	9
-	-	-	-	-	-	-	-	-	-	-	-	-	-	-
1	-	1	-	-	-	-	-	-	-	-	-	2	-	2
-	-	-	-	-	-	1	-	1	-	-	-	1	-	1
11	4	7	3	1	2	2	1	1	22	8	14	12	3	9
3	-	3	1	-	1	-	-	-	4	-	4	-	-	-
-	-	-	2	-	2	1	-	1	2	-	2	5	-	5
16	2	14	4	1	3	1	-	1	16	2	14	12	4	18
-	-	-	-	-	-	-	-	-	-	-	-	1	-	1
3	-	3	1	-	1	1	-	1	5	-	5	4	-	4
-	-	-	-	-	-	-	-	-	-	-	-	-	-	-
-	-	-	2	-	2	-	-	-	-	-	-	-	-	-
-	-	-	-	-	-	-	-	-	-	-	-	-	-	-
1	-	1	-	-	-	-	-	-	2	1	1	-	-	-

TABLEAU 5 (suite)

NATURE DES INFRACTIONS	Verviers			Hasselt			Tongres		
	Total des prévenus	Acquittés	Condamnés	Total des prévenus	Acquittés	Condamnés	Total des prévenus	Acquittés	Condamnés
	1 ter								
Impôts (Lois et règlements)	36	3	33	13	1	12	26	2	24
Monnaies métalliques. Trafic et refonte (L.8.5.1924, art. 1 et 2)	-	-	-	-	-	-	-	-	-
Rupture de bail d'expulsion d'un étranger (L.12.2.1897)	5	-	-	-	-	-	-	-	-
Police des étrangers (A.L.28.3.1939)	8	-	8	8	1	7	7	-	7
Recensement des étrangers (A.R. 11.8.1939)	-	-	-	-	-	-	-	-	-
Régime des passeports (A.L. 4.12.1939)	-	-	-	-	-	-	-	-	-
Daligants (L.L. 14.12.1876 et 25.8.1920)	-	-	-	-	-	-	-	-	-
Contrôle des voyageurs dans les maisons d'hébergement (L. 31.1.46)	-	-	-	-	-	-	-	-	-
Organisation militaire	-	-	-	-	-	-	-	-	-
Pigeons militaires (L. 20.7.1923 et 15.4.1940)	-	-	-	-	-	-	-	-	-
Facil de déserteur (L.17.12.1817)	-	-	-	-	-	-	-	-	-
Milice privées interdites (L.29.7.1934)	-	-	-	-	-	-	-	-	-
Dommages de guerre (L.L. 1.10.1947, 1.8.1957)	-	-	-	-	-	-	-	-	-
Fabrication, vente, etc. : port d'armes prohibées (L. 3.1.1933, art. 4 et 17)	-	-	-	-	-	-	-	-	-
Port d'armes de défense (L. 3.1.1933, art.7 et 17)	13	-	13	20	-	20	18	1	17
Armes à feu (Sanc d'épreuve des) (L.24 mai 1888)	-	-	-	-	-	-	-	-	-
Armes de défense, de guerre, de chasse et de sport (L. 3.1.1933, sauf art. 4 et 7)	-	-	-	-	-	-	-	-	-
Mariages et cités (L. 7.8.1921)	-	-	-	1	-	1	-	-	-
Contraire de mortalité infantile (L. 25.12.1905)	-	-	-	-	-	-	-	-	-
Protection de l'enfance (L. 28.5.1988)	-	-	-	-	-	-	-	-	-
Protection de l'enfance (L. 8.1.1968)	-	-	-	-	-	-	-	-	-
Protection de l'enfance (L.5.3.1935)	-	-	-	-	-	-	-	-	-
Interdiction primaire (art.12)	-	-	-	-	-	-	-	-	-
Protection des titres d'enseignement supérieur (L. 2.11.1936)	-	-	-	-	-	-	-	-	-
Protection des titres d'infirmier et d'infirmière (L. 15.1.1946)	-	-	-	-	-	-	-	-	-
Droits d'auteur (L.27.3.1886, art. 22 à 27)	-	-	-	-	-	-	-	-	-
Presses (décret de 20.7.1871)	-	-	-	-	-	-	1	-	1
Introduction, transport, etc. de publications interdites (L. 27.12.1939)	-	-	-	-	-	-	-	-	-
Droits interdits (A.L. 10.11.1914)	-	-	-	-	-	-	-	-	-
Jeux de hasard (L. 20.10.1912)	5	2	7	16	4	12	10	2	8
Colportage de journaux (L. 6.3.1918; A.L. 22.9.1923)	-	-	-	-	-	-	-	-	-
Colportage de journaux (L. 30.10.1904)	-	-	-	-	-	-	-	-	-

NATURE DES INFRACTIONS	Arlon			Marche-en-Famenne			Neufchâteau			Nanur			Dinant		
	Total des prévenus	Acquittés	Condamnés	Total des prévenus	Acquittés	Condamnés	Total des prévenus	Acquittés	Condamnés	Total des prévenus	Acquittés	Condamnés	Total des prévenus	Acquittés	Condamnés
	1 ter														
Impôts (Lois et règlements)	29	-	29	4	-	4	8	2	6	13	-	13	21	4	17
Monnaies métalliques. Trafic et refonte (L.8.5.1924, art. 1 et 2)	-	-	-	-	-	-	-	-	-	-	-	-	-	-	-
Rupture de bail d'expulsion d'un étranger (L.12.2.1897)	3	-	3	-	-	-	-	-	-	-	-	-	1	-	1
Police des étrangers (A.L.28.3.1939)	20	1	19	-	-	-	4	-	4	6	1	5	13	-	13
Recensement des étrangers (A.R. 11.8.1939)	-	-	-	-	-	-	-	-	-	-	-	-	-	-	-
Régime des passeports (A.L. 4.12.1939)	-	-	-	-	-	-	-	-	-	-	-	-	-	-	-
Daligants (L.L. 14.12.1876 et 25.8.1920)	-	-	-	-	-	-	1	-	1	-	-	-	-	-	-
Contrôle des voyageurs dans les maisons d'hébergement (L. 31.1.46)	-	-	-	-	-	-	-	-	-	-	-	-	-	-	-
Organisation militaire	-	-	-	-	-	-	2	-	2	-	-	-	-	-	-
Pigeons militaires (L. 20.7.1923 et 15.4.1940)	-	-	-	-	-	-	-	-	-	-	-	-	-	-	-
Facil de déserteur (L.17.12.1817)	-	-	-	-	-	-	-	-	-	2	1	1	-	-	-
Milice privées interdites (L.29.7.1934)	-	-	-	-	-	-	-	-	-	-	-	-	-	-	-
Dommages de guerre (L.L. 1.10.1947, 1.8.1957)	-	-	-	-	-	-	-	-	-	-	-	-	-	-	-
Fabrication, vente, etc. : port d'armes prohibées (L. 3.1.1933, art. 4 et 17)	-	-	-	-	-	-	-	-	-	-	-	-	-	-	-
Port d'armes de défense (L. 3.1.1933, art.7 et 17)	14	1	13	4	-	4	4	2	2	16	1	15	25	5	20
Armes à feu (Sanc d'épreuve des) (L.24 mai 1888)	-	-	-	-	-	-	-	-	-	-	-	-	-	-	-
Armes de défense, de guerre, de chasse et de sport (L. 3.1.1933, sauf art. 4 et 7)	-	-	-	-	-	-	-	-	-	-	-	-	-	-	-
Mariages et cités (L. 7.8.1921)	-	-	-	-	-	-	-	-	-	-	-	-	-	-	-
Contraire de mortalité infantile (L. 25.12.1905)	-	-	-	-	-	-	-	-	-	-	-	-	-	-	-
Protection de l'enfance (L. 28.5.1988)	-	-	-	-	-	-	-	-	-	-	-	-	-	-	-
Protection de l'enfance (L. 8.1.1968)	-	-	-	-	-	-	-	-	-	-	-	-	-	-	-
Protection de l'enfance (L.5.3.1935)	-	-	-	-	-	-	-	-	-	-	-	-	-	-	-
Interdiction primaire (art.12)	-	-	-	-	-	-	-	-	-	-	-	-	-	-	-
Protection des titres d'enseignement supérieur (L. 2.11.1936)	-	-	-	-	-	-	-	-	-	-	-	-	-	-	-
Protection des titres d'infirmier et d'infirmière (L. 15.1.1946)	-	-	-	-	-	-	-	-	-	-	-	-	-	-	-
Droits d'auteur (L.27.3.1886, art. 22 à 27)	-	-	-	-	-	-	-	-	-	-	-	-	-	-	-
Presses (décret de 20.7.1871)	-	-	-	-	-	-	-	-	-	-	-	-	-	-	-
Introduction, transport, etc. de publications interdites (L. 27.12.1939)	-	-	-	-	-	-	-	-	-	-	-	-	-	-	-
Droits interdits (A.L. 10.11.1914)	-	-	-	-	-	-	-	-	-	-	-	-	-	-	-
Jeux de hasard (L. 20.10.1912)	2	1	1	1	-	1	-	-	-	1	-	1	2	-	2
Colportage de journaux (L. 6.3.1918; A.L. 22.9.1923)	-	-	-	-	-	-	-	-	-	-	-	-	-	-	-
Colportage de journaux (L. 30.10.1904)	-	-	-	-	-	-	-	-	-	-	-	-	-	-	-

TABLEAU 5 (suite)

NATURE DES INFRACTIONS	Verviers			Nasselt			Tongres		
	Total des prévenus	Acquit-tés	Condam-nés	Total des prévenus	Acquit-tés	Condam-nés	Total des prévenus	Acquit-tés	Condam-nés
1 ter									
Viande de boucherie (A.R. 4.12.1934)	6	-	6	5	-	5	2	-	2
Abattage clandestin et commerce illicite de viande (A. 28.2.1947 et 10.3.1950)	-	-	-	-	-	-	-	-	-
Poids et mesures (A. 28.11.1939)	1	-	1	-	-	-	-	-	-
Organisation de l'économie (A.L. 20.9.1948)	-	-	-	-	-	-	-	-	-
Affichage des prix de vente (L. 30.7.1923)	1	-	1	7	-	7	-	-	-
Bourse de commerce et profession d'agent de change (A.R. 30.1.1935; A.R. 20.1.1935; Code de commerce, Livre I, titre V)	-	-	-	-	-	-	-	-	-
Sociétés commerciales (lois coordonnées du Code de commerce; Livre I, titre IX, art. 200 à 208)	2	-	2	5	-	5	4	1	3
Interdiction à des condamnés et faillis (A.R. 24.10.1934)	-	-	-	-	-	-	-	-	-
Vente de marchandise neuve (L. 20.5.1846; 25.2.1935)	-	-	-	-	-	-	-	-	-
Vente avec primes (A.R. des 13.1.1935, 18.3.1935; 30.3.1938)	-	-	-	1	1	-	-	-	-
Vente à tempérament Contrefaçon de marque de fabrique et de commerce (L. 1.4.1879)	-	-	-	-	-	-	-	-	-
Vente en solde ou en liquidation (A.R. 2.3.1940)	-	-	-	-	-	-	-	-	-
Réglementation des constructions privées (A. 2.12.1946)	9	1	8	46	7	39	269	85	184
Etablissements dangereux, insalubres ou incommodes (L. 5.5.1888, etc.)	2	-	2	1	-	1	3	3	-
Mines et extractions de toute nature (A.R. de coordination des L.D. 15.9.1919 et arrêtés d'exécution)	-	-	-	-	-	-	-	-	-
Matières explosives ou inflammables (L. 15.10.1881; L. 22.3.1886)	1	-	1	1	-	1	-	-	-
Réglementation distribution des carburants (A. 2.8.1940)	-	-	-	-	-	-	-	-	-
AGRICULTURE, ANIMAUX, CHASSE, PECHE									
Infractions rurales : écharonnage, échenillage, etc. (Code rural (L. 7.10.1886)	-	-	-	-	-	-	-	-	-
Importation, transit et exportation des oeufs (L. 14.7.1939; L. 5.4.1934)	-	-	-	-	-	-	-	-	-
Fabrication, vente de farines, pains et autres produits alimentaires (A.R. des 19.7.1926 et 20.8.1926)	-	-	-	-	-	-	-	-	-
Produits agricoles et horticoles (A.R. 26.2.1935, etc.)	-	-	-	-	-	-	-	-	-
Art vétérinaire (L. 4.4.1890, modifiée par L. 28.5.1906; L. 21.5.1924)	-	-	-	-	-	-	-	-	-
Police sanitaire des animaux domestiques et des insectes nuisibles (L. 30; 12.1872)	22	1	21	52	2	50	8	2	6
Eggs (A.P. 29.10.1908)	2	-	2	-	-	-	-	-	-
Protection des animaux (L. 22.3.1929)	-	-	-	1	-	1	3	2	1
Protection des oiseaux insectivores, des goélands, mouettes, hirondelles de mer, cigognes et spatules (L. 28.2.1882, art. 3; A.R. 25.10.1929)	-	-	-	-	-	-	-	-	-

Total des prévenus	Acquit-tés	Condam-nés	Marche-en-Famenne			Neufchâteau			Nanur			Dinant		
			Total des prévenus	Acquit-tés	Condam-nés	Total des prévenus	Acquit-tés	Condam-nés	Total des prévenus	Acquit-tés	Condam-nés	Total des prévenus	Acquit-tés	Condam-nés
2	-	2	3	3	-	2	-	2	-	2	2	9	-	9
-	-	-	-	-	-	-	-	-	-	-	-	1	-	1
-	-	-	-	-	-	-	-	-	-	-	-	-	-	-
-	-	-	-	-	-	2	2	-	2	-	2	3	-	3
-	-	-	-	-	-	-	-	-	-	-	-	-	-	-
1	-	1	-	-	-	1	-	1	1	-	1	3	-	3
-	-	-	-	-	-	-	-	-	-	-	-	-	-	-
-	-	-	-	-	-	-	-	-	-	-	-	-	-	-
-	-	-	-	-	-	-	-	-	-	-	-	-	-	-
34	1	33	9	1	8	24	6	18	10	3	7	112	13	99
-	-	-	-	-	-	-	-	-	2	1	1	2	-	2
-	-	-	-	-	-	-	-	-	-	-	-	-	-	-
-	-	-	-	-	-	-	-	-	-	-	-	-	-	-
51	2	59	66	6	60	51	4	47	21	1	20	199	4	195
4	-	4	3	-	3	85	6	79	-	-	-	53	1	52
1	-	1	2	-	2	1	1	-	-	-	-	1	-	1
-	-	-	-	-	-	-	-	-	-	-	-	-	-	-

TABLEAU 5 (suite)

NATURE DES INFRACTIONS	Bruxelles			Louvain			Nivelles		
	Total des prévenus	Acquit-tés	Condam-nés	Total des prévenus	Acquit-tés	Condam-nés	Total des prévenus	Acquit-tés	Condam-nés
Travail des étrangers (A.R. 9.12.1934; A.R. de coordination du 31.3.1936)	28	-	28	2	1	1	4	-	4
Allocations familiales (Loi de généralisation du 4.8.1930 et arrêtés royaux d'exécution)	5	-	5	1	-	1	-	-	-
Assurance en vue de la vieillesse et du décès prématuré (L. 14.7.1930; L. 23.7.1932; arrêtés royaux d'exécution du 15.12.1937)	89	5	84	5	-	5	12	-	12
Chômage, subventions, indemnités ou allocations perçues indûment (A.R. 31.5.1933)	9	-	9	3	1	2	-	-	-
Arrêté organique du 26.5.1945 instituant le fonds provisoire de soutien des chômeurs involontaires	5	-	5	2	-	2	1	-	1
Chômage (infractions assimilées à l'art. 496)	-	-	-	-	-	-	-	-	-
Chômage (infractions assimilées à l'art. 508)	-	-	-	-	-	-	-	-	-
Contrôle des entreprises d'assurance sur la vie (L. 25.6.1930)	1	-	1	-	-	-	-	-	-
6. TRANSPORTS, VOIRIES, COMMUNICATIONS									
Chemins de fer concédés ou vicinaux (L. 12.4.1835, L. 24.6.1885, L. 25.7.1891, etc.)	-	-	-	-	-	-	-	-	-
Tramways (A.R. des 2.12.1902 et 27.1.1931)	3	-	3	-	-	-	-	-	-
Voirie, roulage et messageries (réglementation)	122	8	114	33	4	29	16	2	14
Assurance obligatoire véhicules automoteurs (L.1.7.1956)	192	2	190	56	3	53	56	5	51
Avoir pris la fuite avec un véhicule après avoir causé un accident (L. 1.8.1924, art. 3)	35	-	35	5	-	5	2	-	2
Avoir conduit un véhicule pendant la déchéance du droit de conduire (L. 1.8.1924, art. 2)	-	-	-	1	-	1	-	-	-
Police maritime (réglementation)	-	-	-	1	1	-	1	-	1
Police des rivières et des polders	2	-	2	1	-	1	-	-	-
Inscription sur la voie publique (A.L. 29.12.1945)	29	-	29	1	-	1	-	-	-
Navigabilité fluviale (L.L. des 15.11.1919 et 27.6.1937)	-	-	-	-	-	-	-	-	-
Télégraphes et téléphones (L. 1.3.1851)	4	-	4	-	-	-	1	-	1
Postes (réglementation)	-	-	-	-	-	-	-	-	-
RECAPITULATION DES INFRACTIONS JUGÉES EN PREMIER RESSORT									
Infractions pénales prévues par le Code pénal	1 081	85	996	119	13	106	78	6	72
Infractions prévues par le Code pénal	6 407	353	6 054	1 138	85	1 053	550	45	505
Contraventions de police prévues par le Code pénal	8	1	7	-	-	-	3	-	3
Infractions prévues par des lois spéciales	1 925	85	1 840	369	22	347	272	19	253
TOTAUX :	9 421	524	8 897	1 626	120	1 506	903	70	833

Total des prévenus	Anvers		Malines			Turnhout			Mons			Charleroi			Tournai		
	Acquit-tés	Condam-nés	Total des prévenus	Acquit-tés	Condam-nés	Total des prévenus	Acquit-tés	Condam-nés	Total des prévenus	Acquit-tés	Condam-nés	Total des prévenus	Acquit-tés	Condam-nés	Total des prévenus	Acquit-tés	Condam-nés
14	-	14	-	-	-	7	-	7	2	-	2	2	2	-	6	1	5
-	-	-	-	-	-	-	-	-	2	-	2	1	-	1	-	-	-
21	7	14	2	-	2	18	4	14	17	1	16	17	-	17	4	1	3
5	1	4	5	3	2	9	1	8	2	1	1	-	-	-	6	1	5
2	-	2	1	-	1	1	-	1	-	-	-	-	-	-	1	-	1
-	-	-	-	-	-	-	-	-	-	-	-	-	-	-	-	-	-
-	-	-	-	-	-	-	-	-	-	-	-	-	-	-	-	-	-
-	-	-	-	-	-	-	-	-	-	-	-	-	-	-	-	-	-
54	9	45	37	7	30	46	3	43	52	1	51	55	6	49	48	3	45
133	11	122	41	5	36	86	15	71	173	8	165	235	23	212	8	1	83
16	-	16	6	-	6	11	-	11	13	-	13	14	-	14	5	-	5
-	-	-	-	-	-	-	-	-	-	-	-	-	-	-	-	-	-
123	4	119	1	1	-	-	-	-	1	-	1	-	-	-	-	-	-
-	-	-	-	-	-	1	-	1	-	-	-	1	-	1	1	-	1
-	-	-	7	1	6	1	-	1	1	1	-	1	-	1	2	2	-
-	-	-	-	-	-	-	-	-	-	-	-	-	-	-	-	-	-
-	-	-	-	-	-	-	-	-	1	-	1	1	-	1	-	-	-
531	54	477	66	11	55	80	14	66	226	23	203	323	57	266	148	21	127
4 527	306	4 221	979	119	860	786	73	713	2 195	204	1 991	2 015	235	1 780	1 272	78	1 194
6	2	4	2	-	2	2	-	2	18	5	13	-	-	-	2	-	2
1 286	171	1 115	326	47	279	803	174	629	589	42	547	680	61	599	835	40	795
6 350	533	5 817	1 373	177	1 196	1 671	261	1 410	3 028	274	2 754	3 018	373	2 645	2 257	139	2 118

TABLEAU 5 (suite)

NATURE DES INFRACTIONS	Gand			Termonde			Audenarde		
	Total des prévenus	Acquittés	Condamnés	Total des prévenus	Acquittés	Condamnés	Total des prévenus	Acquittés	Condamnés
1 bis									
Travail des étrangers (A.R. 6.12.1934; A.R. de coordination du 31.3.1936)	7	-	7	2	2	-	1	-	1
Allocations familiales (Loi de généralisation du 4.8.1930 et arrêtés royaux d'exécution)	-	-	-	1	-	1	-	-	-
Assurance en vue de la vieillesse et du décès prématuré (L. 14.7.1930; L. 23.7.1932; arrêtés royaux d'exécution du 15.12.1937)	14	6	8	7	2	5	12	2	10
Chômage, subventions, indemnités ou allocations perçues indûment (A.R. 31.5.1933)	7	3	4	1	1	-	-	-	-
Arrêté organique du 26.5.1945 instituant le fonds provisoire de soutien des chômeurs involontaires	4	-	4	-	-	-	1	-	1
Chômage (infractions assimilées à l'art. 496)	-	-	-	-	-	-	-	-	-
Chômage (infractions assimilées à l'art. 508)	-	-	-	-	-	-	-	-	-
Contrôle des entreprises d'assurance sur la vie (L. 25.6.1930)	-	-	-	-	-	-	1	-	1
6. TRANSPORTS, VOIRIES, COMMUNICATIONS									
Chemins de fer concédés ou vicinaux (L. 12.4.1835, L. 24.6.1885, L. 25.7.1891, etc.)	-	-	-	-	-	-	-	-	-
Tramways (A.R. des 2.12.1902 et 27.1.1931)	-	-	-	-	-	-	1	-	1
Voirie, roulage et messageries (réglementation)	163	14	149	71	8	63	70	17	53
Assurance obligatoire véhicules automoteurs (L.1.7.1956)	120	9	111	65	9	56	29	1	28
Avoir pris la fuite avec un véhicule après avoir causé un accident (L. 1.8.1924, art. 3)	10	-	10	9	-	9	4	-	4
Avoir conduit un véhicule pendant la déchéance du droit de conduire (L. 1.8.1924, art. 2)	-	-	-	1	-	1	-	-	-
Police maritime (réglementation)	38	10	28	3	-	3	2	-	2
Police des rivières et des polders	-	-	-	1	-	1	-	-	-
Inscription sur la voie publique (A.L. 29.12.1945)	31	-	31	21	3	18	7	-	7
Navigation aérienne (L.L. des 16.11.1919 et 27.6.1937)	-	-	-	-	-	-	-	-	-
Télégraphes et téléphones (L. 1.3.1851)	5	-	5	4	2	2	1	-	1
Postes (réglementation)	-	-	-	-	-	-	-	-	-
RECAPITULATION DES INFRACTIONS JUGÉES EN PREMIER RESSORT									
Crimes correctionnalisés prévus par le Code pénal	323	32	291	202	15	187	82	17	65
Délits prévus par le Code pénal	2 409	185	2 224	1 779	230	1 543	1 120	148	972
Contraventions de police prévues par le Code pénal	174	1	173	14	3	11	8	2	6
Infractions prévues par des lois spéciales	1 956	82	1 374	721	97	624	423	46	377
TOTAUX :	4 862	300	4 562	2 716	351	2 365	1 633	213	1 420

Total des prévenus	Bruges			Ypres			Courtrai			Furnes			Liège			Huy		
	Total des prévenus	Acquittés	Condamnés	Total des prévenus	Acquittés	Condamnés	Total des prévenus	Acquittés	Condamnés	Total des prévenus	Acquittés	Condamnés	Total des prévenus	Acquittés	Condamnés	Total des prévenus	Acquittés	Condamnés
8	5	3	9	-	9	17	-	17	5	2	3	26	3	23	1	-	1	
-	-	-	-	-	-	-	-	-	-	-	-	4	-	4	-	-	-	
9	2	7	5	1	4	14	2	12	2	1	1	46	2	44	15	2	13	
9	-	9	3	-	3	2	-	2	-	-	-	4	-	4	1	-	1	
4	-	4	5	-	5	1	-	1	1	-	1	4	-	4	-	-	-	
-	-	-	-	-	-	-	-	-	-	-	-	-	-	-	-	-	-	
-	-	-	-	-	-	-	-	-	-	-	-	-	-	-	-	-	-	
-	-	-	-	-	-	-	-	-	-	-	-	-	-	-	-	-	-	
-	-	-	-	-	-	-	-	-	-	-	-	-	-	-	-	-	-	
-	-	-	-	-	-	-	-	-	-	-	-	-	-	-	-	-	-	
-	-	-	-	-	-	-	-	-	-	-	-	-	-	-	-	-	-	
98	19	79	21	1	20	71	7	64	10	1	9	111	6	105	13	1	12	
68	3	65	19	-	19	55	6	49	10	1	9	234	7	227	40	2	38	
11	-	11	3	-	3	15	-	15	2	-	2	12	-	12	2	-	2	
-	-	-	-	-	-	-	-	-	-	-	-	-	-	-	-	-	-	
52	2	50	2	-	2	-	-	-	3	-	3	-	-	-	1	-	1	
1	-	1	-	-	-	-	-	-	1	-	1	1	-	1	-	-	-	
2	-	2	4	-	4	24	4	20	5	-	5	1	-	1	2	-	2	
-	-	-	-	-	-	-	-	-	-	-	-	-	-	-	-	-	-	
1	-	1	-	-	-	3	-	3	-	-	-	-	-	-	-	-	-	
-	-	-	-	-	-	-	-	-	-	-	-	-	-	-	-	-	-	
239	13	226	41	13	28	144	10	134	49	12	37	443	23	420	44	3	41	
2 579	267	2 312	649	42	607	2 553	322	2 231	335	46	289	2 687	160	2 527	359	13	346	
9	-	9	4	1	3	22	8	14	4	-	4	2	-	2	2	-	2	
848	103	745	288	15	273	712	61	651	155	27	128	1 086	43	1 043	214	16	198	
3 675	383	3 292	982	71	911	3 431	401	3 030	543	85	458	4 218	226	3 992	619	32	587	

TABLEAU 5 (suite)

NATURE DES INFRACTIONS	Verviers			Hasselt			Tongres		
	Total des prévenus	Acquit-tés	Condam-nés	Total des prévenus	Acquit-tés	Condam-nés	Total des prévenus	Acquit-tés	Condam-nés
1 ter									
Travail des étrangers (A.R. 5.12.1934; A.R. de coordination du 31.3.1936)	11	-	11	15	-	15	2	1	1
Allocations familiales (Loi de généralisation du 4.8.1930 et arrêtés royaux d'exécution)	3	-	3	-	-	-	-	-	-
Assurance en vue de la vieillesse et du décès prématuré (L. 14.7.1930; L. 23.7.1932; arrêtés royaux d'exécution du 15.12.1937)	6	-	6	15	3	12	4	-	4
Chômage, subventions, indemnités ou allocations perçues injustement (A.F. 31.5.1933)	1	-	1	1	-	1	2	2	-
Arrêté organique du 26.5.1945 instituant le fonds provisoire de soutien des chômeurs involontaires	1	-	1	2	-	2	3	-	3
Chômage (infractions assimilées à l'art. 496)	-	-	-	-	-	-	-	-	-
Chômage (infractions assimilées à l'art. 508)	-	-	-	-	-	-	-	-	-
Contrôle des entreprises d'assurance sur la vie (L. 25.6.1930)	-	-	-	-	-	-	-	-	-
6. TRANSPORTS, VOIRIES ET COMMUNICATIONS									
Chemins de fer concédés ou vicinaux (L. 12.4.1835, L. 24.6.1885, L. 25.7.1891, etc.)	-	-	-	1	-	1	-	-	-
Tramways (A.R. des 2.12.1902 et 27.1.1931)	-	-	-	-	-	-	-	-	-
Voiries, roulage et messageries (réglementation)	20	2	18	83	9	74	52	8	44
Assurance obligatoire véhicules automoteurs (L.1.7.1956)	26	1	25	81	5	76	61	9	52
Avoir pris la fuite avec un véhicule après avoir causé un accident (L. 1.8.1924, art. 3)	4	-	4	10	-	10	15	-	15
Avoir conduit un véhicule pendant la déchéance du droit de conduire (L. 1.8.1924, art. 2)	-	-	-	1	-	1	-	-	-
Police maritime (réglementation)	1	-	1	-	-	-	-	-	-
Police des rivières et des polders	-	-	-	-	-	-	-	-	-
Inscription sur la voie publique (A.L. 29.12.1945)	6	-	6	1	-	1	-	-	-
Navigabilité (L.L. des 16.11.1919 et 27.6.1937)	-	-	-	-	-	-	-	-	-
Télégraphes et téléphones (L. 1.3.1851)	-	-	-	-	-	-	-	-	-
Travaux (réglementation)	-	-	-	-	-	-	-	-	-
RECAPITULATION DES INFRACTIONS JUGÉES EN PREMIER RESSORT									
Infractions pénales prévues par le Code pénal	97	14	83	96	7	89	94	14	80
Infractions prévues par le Code pénal	752	130	622	1 360	156	1 204	1 138	263	875
Contraventions de police prévues par le Code pénal	8	1	7	5	-	5	2	-	2
Infractions prévues par des lois spéciales	307	18	289	633	59	574	578	140	438
TOTAUX :	1 164	163	1 001	2 094	222	1 872	1 812	417	1 395

Total des prévenus	Arion			Marche-en-Famenne			Neufchâteau			Namur			Dinant		
	Total des prévenus	Acquit-tés	Condam-nés	Total des prévenus	Acquit-tés	Condam-nés	Total des prévenus	Acquit-tés	Condam-nés	Total des prévenus	Acquit-tés	Condam-nés	Total des prévenus	Acquit-tés	Condam-nés
6	-	6	-	-	-	-	2	-	2	-	-	-	9	6	3
-	-	-	-	-	-	-	-	-	-	1	-	1	3	-	3
3	-	3	2	1	1	-	-	-	-	8	2	6	3	1	2
-	-	-	1	1	-	-	-	-	-	1	-	1	-	-	-
1	-	1	-	-	-	-	-	-	-	-	-	-	1	-	1
-	-	-	-	-	-	-	-	-	-	-	-	-	-	-	-
-	-	-	-	-	-	-	-	-	-	-	-	-	-	-	-
-	-	-	-	-	-	-	-	-	-	-	-	-	-	-	-
-	-	-	-	-	-	-	-	-	-	-	-	-	-	-	-
-	-	-	-	-	-	-	-	-	-	-	-	-	-	-	-
19	3	16	4	-	4	15	3	12	37	4	33	16	6	10	
16	-	16	5	-	5	20	5	15	83	13	70	60	4	56	
-	-	-	-	-	-	4	-	4	8	-	8	2	-	2	
-	-	-	-	-	-	-	-	-	1	-	1	-	-	-	
-	-	-	-	-	-	1	-	1	-	-	-	-	-	-	
1	-	1	-	-	-	1	1	-	-	-	-	3	-	3	
-	-	-	-	-	-	2	-	2	1	-	1	3	-	3	
-	-	-	-	-	-	-	-	-	-	-	-	-	-	-	
-	-	-	-	-	-	-	-	-	-	-	-	-	-	-	
65	12	53	11	-	11	25	7	18	151	13	138	90	4	82	
433	63	370	134	23	111	233	49	184	954	161	793	644	113	531	
4	-	4	1	-	1	2	-	2	2	-	2	14	3	11	
284	19	265	129	17	112	270	40	230	318	46	272	655	61	595	
786	94	692	275	40	235	530	96	434	1 425	214	1 211	1 404	165	1 239	

Tableau 6.- PREVENUS JUGES EN DEGRE D'APPEL, PAR CHAQUE TRIBUNAL CORRECTIONNEL PENDANT L'ANNEE ET CLASSES D'APRES LA NATURE DES INFRACTIONS ET LE RESULTAT DES POURSUITES - 1968

Récapitulation générale des prévenus jugés par chaque tribunal en premier ressort et en degré d'appel

NATURE DES INFRACTIONS	BRUXELLES			LOUVAIN			NIVELLES			ANVERS			MALINES		
	Total des prévenus	Acquités	Condamnés	Total des prévenus	Acquités	Condamnés	Total des prévenus	Acquités	Condamnés	Total des prévenus	Acquités	Condamnés	Total des prévenus	Acquités	Condamnés
Infractions jugées en degré d'appel															
Délits prévus par le Code pénal	6	-	6	5	2	3	25	6	19	9	-	9	31	8	23
Contraventions de police prévues par le Code pénal	4	2	2	-	-	-	6	5	1	14	10	4	5	5	-
Infractions prévues par des lois spéciales	1 149	370	779	265	116	149	95	25	70	796	298	508	224	101	123
Totaux	1 159	372	787	270	118	152	126	36	90	819	298	521	260	114	146
Totaux des infractions jugées en premier ressort	9 421	524	8 897	1 626	120	1 506	903	70	833	6 350	533	5 817	1 373	177	1 196
Récapitulation générale															
Totaux des infractions jugées en premier ressort et en degré d'appel	10 580	896	9 684	1 896	238	1 658	1 029	106	923	7 169	831	6 338	1 633	291	1 342

NATURE DES INFRACTIONS	TURNHOUT			MONS			CHARLEROI			TOURNAI			GAND		
	Total des prévenus	Acquités	Condamnés	Total des prévenus	Acquités	Condamnés	Total des prévenus	Acquités	Condamnés	Total des prévenus	Acquités	Condamnés	Total des prévenus	Acquités	Condamnés
Infractions jugées en degré d'appel															
Délits prévus par le Code pénal	46	7	39	72	24	48	226	55	171	61	16	45	12	3	9
Contraventions de police prévues par le Code pénal	1	1	-	5	3	2	12	2	10	2	1	1	11	3	8
Infractions prévues par des lois spéciales	259	95	163	331	74	257	668	230	438	185	45	140	623	156	467
Totaux	305	103	202	408	101	307	906	287	619	248	62	186	646	162	484
Totaux des infractions jugées en premier ressort	1 671	261	1 410	3 028	274	2 754	3 018	373	2 645	2 257	139	2 118	4 862	300	4 562
Récapitulation générale															
Totaux des infractions jugées en premier ressort et en degré d'appel	1 376	364	1 012	3 436	375	3 061	3 924	663	3 264	2 505	201	2 304	5 508	462	5 046

Tableau 6.- PREVENUS JUGES EN DEGRE D'APPEL, PAR CHAQUE TRIBUNAL CORRECTIONNEL PENDANT L'ANNEE ET CLASSES D'APRES LA NATURE DES INFRACTIONS ET LE RESULTAT DES POURSUITES (suite)

Récapitulation générale des prévenus jugés par chaque tribunal en premier ressort et en degré d'appel

NATURE DES INFRACTIONS	TERMONDE			AUDENARDE			BRUGES			YPRES			COURTRAI		
	Total des prévenus	Acquités	Condamnés	Total des prévenus	Acquités	Condamnés	Total des prévenus	Acquités	Condamnés	Total des prévenus	Acquités	Condamnés	Total des prévenus	Acquités	Condamnés
Infractions jugées en degré d'appel															
Délits prévus par le Code pénal	7	2	5	4	2	2	10	3	7	1	1	-	13	3	10
Contraventions de police prévues par le Code pénal	11	7	4	4	3	1	11	2	9	-	-	-	7	1	6
Infractions prévues par des lois spéciales	427	116	311	277	89	188	537	167	370	70	19	51	514	192	322
Totaux	445	125	320	285	94	191	558	172	386	71	20	51	534	196	338
Totaux des infractions jugées en premier ressort	2 716	351	2 365	1 633	213	1 420	3 675	383	3 292	982	71	911	3 431	401	3 030
Récapitulation générale															
Totaux des infractions jugées en premier ressort et en degré d'appel	3 161	476	2 685	1 918	307	1 611	4 233	555	3 678	1 053	91	962	3 965	597	3 368

NATURE DES INFRACTIONS	FURNES			LIEGE			HUY			VERVIERS			MUSSELT		
	Total des prévenus	Acquités	Condamnés	Total des prévenus	Acquités	Condamnés	Total des prévenus	Acquités	Condamnés	Total des prévenus	Acquités	Condamnés	Total des prévenus	Acquités	Condamnés
Infractions jugées en degré d'appel															
Délits prévus par le Code pénal	5	1	4	201	45	156	96	43	53	140	47	93	113	21	92
Contraventions de police prévues par le Code pénal	6	4	2	9	3	6	8	3	5	14	6	8	2	-	2
Infractions prévues par des lois spéciales	128	46	82	1 270	515	755	240	111	129	372	136	236	333	93	240
Totaux	139	51	88	1 480	563	917	344	157	187	526	189	337	448	114	334
Totaux des infractions jugées en premier ressort	543	85	458	4 218	226	3 992	619	32	587	1 164	163	1 001	2 094	222	1 872
Récapitulation générale															
Totaux des infractions jugées en premier ressort et en degré d'appel	682	136	546	5 698	789	4 909	963	189	774	1 690	352	1 338	2 540	336	2 204

Tableau 6.- PRÉVENUS JUGES EN DEGRÉ D'APPEL, PAR CHAQUE TRIBUNAL CORRECTIONNEL PENDANT L'ANNEE ET CLASSES D'APRES LA NATURE DES INFRACTIONS ET LE RESULTAT DES POURSUITES (suite)

Récapitulation générale des prévenus jugés par chaque tribunal en premier ressort et en degré d'appel

NATURE DES INFRACTIONS	TONGRES			ARLON			MARCHE EN FAMENNE		
	Total des prévenus	Acquit-tés	Condam-nés	Total des pré-venus	Acquit-tés	Condam-nés	Total des pré-venus	Acquit-tés	Condam-nés
<u>Infractions jugées en degré d'appel</u>									
Délits prévus par le Code pénal	91	39	52	40	12	28	31	11	20
Contraventions de police prévus par le Code pénal	7	3	4	4	1	3	2	1	1
Infractions prévues par des lois spéciales	380	115	265	118	31	87	86	38	48
Totaux	478	157	321	162	44	118	119	50	69
Totaux des infractions jugées en premier ressort	1 812	417	1 395	786	94	692	275	40	235
<u>Récapitulation générale</u>									
Totaux des infractions jugées en premier ressort et en degré d'appel	2 290	574	1 716	948	138	810	394	90	304

NATURE DES INFRACTIONS	NEUFCHATEAU			NAMUR			DINANT		
	Total des pré-venus	Acquit-tés	Condam-nés	Total des pré-venus	Acquit-tés	Condam-nés	Total des pré-venus	Acquit-tés	Condam-nés
<u>Infractions jugées en degré d'appel</u>									
Délits prévus par le Code pénal	20	9	11	152	55	97	65	19	46
Contraventions de police prévus par le Code pénal	2	1	1	14	9	5	3	1	2
Infractions prévues par des lois spéciales	101	28	73	467	165	302	250	90	170
Totaux	123	38	85	633	229	404	318	100	218
Totaux des infractions jugées en premier ressort	530	96	434	1 425	214	1 211	1 404	185	1 219
<u>Récapitulation générale</u>									
Totaux des infractions jugées en premier ressort et en degré d'appel	653	134	519	2 058	443	1 615	1 722	285	1 437

Tableau 7.- RESULTAT DETAILLE DES POURSUITES DEVANT LES TRIBUNAUX CORRECTIONNELS JUGEANT EN PREMIER RESSORT
Prévenus classés suivant leurs antécédents judiciaires - 1968

ARRONDISSEMENTS	Total des prévenus	Nombre des acquittés	Nombre des condam-nés	CONDAMNES														
				A L'EMPRISONNEMENT														
				conditionnel de										simple de				
				6 mois à 2 ans	3 à 6 mois	1 à 3 mois	8 jours à 1 mois	moins de 8 jours	5 ans et plus	+ 2 à 5 ans	2 ans	+ 6 mois à 2 ans	6 mois	3 à 6 mois	1 à 3 mois	8 jours à 1 mois	- de 8 jours	
1	2	3	4	5	6	7	8	9	10	11	12	13	14	15	16	17	18	
Amovelles (Primaires)			3 858	171	248	223	91	-	7	19	15	69	54	78	154	69	1	
Amovelles (Récidivistes)			5 039	175	304	226	104	-	21	36	57	224	186	307	459	193	1	
Total :	9 421	524	8 897	346	552	449	195	-	28	55	72	293	240	385	613	262	2	
Bin (Primaires)			766	15	42	85	41	-	-	-	7	4	1	8	26	8	-	
Bin (Récidivistes)			740	9	37	64	18	-	2	5	8	6	7	23	72	30	150	
Total :	1 626	120	1 506	24	79	149	59	-	2	5	10	10	8	31	98	38	150	
Boffes (Primaires)			363	16	27	81	15	-	-	-	-	-	-	8	8	2	-	
Boffes (Récidivistes)			470	9	33	50	21	-	2	1	3	7	8	20	47	9	-	
Total :	903	70	833	25	60	131	36	-	2	1	3	7	8	28	55	11	-	
Chiers (Primaires)			2 851	50	133	228	104	-	4	4	5	33	24	68	167	42	-	
Chiers (Récidivistes)			2 366	53	177	298	129	-	6	7	18	67	77	148	300	74	1	
Total :	6 350	533	5 817	103	310	526	233	-	10	11	23	100	101	216	467	116	1	
Malines (Primaires)			609	6	13	28	34	-	1	-	-	1	2	7	8	8	-	
Malines (Récidivistes)			587	5	16	41	35	-	-	-	-	14	9	19	53	25	-	
Total :	1 373	177	1 196	11	29	69	69	-	1	-	-	15	11	26	61	33	-	
Marche (Primaires)			691	7	19	75	70	-	-	-	-	3	2	10	35	22	-	
Marche (Récidivistes)			719	7	21	53	37	-	-	-	3	7	6	22	85	39	-	
Total :	1 671	261	1 410	14	40	128	107	-	-	-	3	10	8	32	120	61	-	
Mass (Primaires)			1 295	22	79	158	86	-	-	1	-	5	8	15	42	18	-	
Mass (Récidivistes)			1 459	25	96	198	86	-	2	2	9	28	16	68	126	53	1	
Total :	3 28	274	2 754	47	175	356	172	-	2	3	9	33	24	83	168	71	1	
Mariembourg (Primaires)			1 043	27	62	105	39	-	-	2	1	6	17	18	67	13	-	
Mariembourg (Récidivistes)			1 602	45	143	189	50	-	4	8	6	42	37	99	171	49	1	
Total :	3 018	373	2 645	72	205	294	89	-	4	10	7	48	54	117	238	62	1	
Merle (Primaires)			1 186	21	45	290	59	5	-	2	-	3	7	24	45	11	-	
Merle (Récidivistes)			932	16	54	155	64	-	-	2	1	12	13	46	101	31	-	
Total :	2 257	139	2 118	37	99	445	123	5	-	4	1	15	20	70	146	42	-	
Mont (Primaires)			2 609	26	77	111	40	-	1	2	4	6	16	25	84	41	-	
Mont (Récidivistes)			1 953	25	91	136	54	-	6	7	10	43	33	96	211	95	1	
Total :	4 862	300	4 562	51	168	247	94	-	7	9	14	49	49	121	295	136	1	
Montigny (Primaires)			1 075	7	38	82	23	1	-	-	2	5	9	12	63	12	-	
Montigny (Récidivistes)			1 290	4	25	54	5	-	2	1	4	17	25	51	166	62	-	
Total :	2 716	351	2 365	11	63	136	28	1	2	1	6	22	34	63	229	74	-	
Mouffe (Primaires)			668	5	24	33	41	-	-	1	1	3	2	5	11	3	-	
Mouffe (Récidivistes)			752	8	15	42	31	-	2	1	4	5	9	23	67	57	-	
Total :	1 633	213	1 420	14	39	75	72	-	2	2	5	8	11	28	78	60	-	
Nespol (Primaires)			1 635	20	42	185	40	-	1	-	2	9	16	14	117	17	-	
Nespol (Récidivistes)			1 657	14	34	169	67	-	1	4	4	17	41	56	217	64	-	
Total :	3 675	383	3 292	34	76	354	107	-	2	4	6	26	57	70	334	81	-	
Quesnoy (Primaires)			493	3	7	15	6	-	-	-	-	1	-	6	12	2	-	
Quesnoy (Récidivistes)			418	2	11	28	7	-	1	-	3	10	2	9	31	6	-	
Total :	982	71	911	5	18	43	13	-	1	-	3	11	2	15	43	8	-	
Sart Tilman (Primaires)			1 437	15	39	85	47	-	1	-	3	5	1	8	34	13	-	
Sart Tilman (Récidivistes)			1 593	18	63	92	73	-	3	3	3	22	27	45	110	35	-	
Total :	3 421	401	3 030	33	102	157	80	-	4	3	6	27	28	53	144	48	-	
Waremme (Primaires)			233	1	2	13	9	-	1	-	1	2	1	5	6	15	-	
Waremme (Récidivistes)			225	-	2	11	3	-	-	-	1	3	4	3	21	14	-	
Total :	543	85	458	1	4	24	12	-	1	-	2	5	5	8	27	29	-	

Tableau 7.- RESULTAT DETAILLE DES POURSUITES DEVANT LES TRIBUNAUX CORRECTIONNELS JUGANT EN PREMIER RESSORT
Prévenus classés suivant leurs antécédents judiciaires (suite)

ARRONDISSEMENTS	Total des prévenus	Nombre des acquittés	Nombre des condamnés	CONDAMNÉS														
				A L'EMPRISONNEMENT														
				conditionnel de									simple de					
				6 mois à 2 ans	3 à 6 mois	1 à 3 mois	3 jours à 1 mois	moins de 8 jours	5 ans et plus	2 à 5 ans	2 ans	+6 mois à 2 ans	6 mois	3 à 6 mois	1 à 3 mois	3 jours à 1 mois	- de 2 jours	
1	2	3	4	5	6	7	8	9	10	11	12	13	14	15	16	17	18	
Liège	(Primaires) (Récidivistes) Total	4 218	226	3 992	46	115	192	252	-	-	2	4	27	37	51	119	63	-
Muy	(Primaires) (Récidivistes) Total	619	32	587	4	8	27	42	-	-	1	1	1	3	9	9	8	-
Verviers	(Primaires) (Récidivistes) Total	1 164	163	1 001	5	10	31	32	-	-	2	1	2	1	21	36	24	-
Hasselt	(Primaires) (Récidivistes) Total	2 094	222	1 872	6	42	77	64	-	-	-	3	7	8	19	54	34	-
Tongres	(Primaires) (Récidivistes) Total	1 812	417	1 395	14	41	57	62	1	-	1	2	3	4	11	35	19	-
Arlon	(Primaires) (Récidivistes) Total	786	94	692	6	12	18	23	-	-	1	3	2	2	7	26	14	1
Marche-en-Famenne	(Primaires) (Récidivistes) Total	275	40	235	1	9	7	12	-	1	-	-	1	1	-	5	11	-
Neufchâteau	(Primaires) (Récidivistes) Total	530	96	434	4	9	10	4	-	-	-	-	-	1	13	6	-	-
Namur	(Primaires) (Récidivistes) Total	1 425	214	1 211	12	40	83	87	-	1	-	1	2	15	4	26	22	1
Dinant	(Primaires) (Récidivistes) Total	1 404	185	1 219	6	18	41	38	-	-	14	-	3	2	1	26	19	-
Le Royaume	(Primaires) (Récidivistes) Total	51 816	5 964	55 852	517	1 201	2 320	1 381	7	18	52	51	203	233	435	1 228	522	3

Récapitulation des condamnés jugés en premier ressort en 1968

CONDAMNÉS	à l'emprisonnement	conditionnel	11 008
		sans condition	240
	à l'amende	conditionnelle	8 977
		simple	5 977
Total des condamnés			55 852

Tableau 7.- RESULTAT DETAILLE DES POURSUITES DEVANT LES TRIBUNAUX CORRECTIONNELS JUGANT EN PREMIER RESSORT
Prévenus classés suivant leurs antécédents judiciaires - 1968 (suite)

ARRONDISSEMENTS		CONDAMNÉS A L'AMENDE				CONDAMNÉS ACCESSOIREMENT A			
		Conditionnelle de		simple de		l'interdiction	la mise à la disposition du gouvernement		l'interdiction de conduire
		26 F et plus	moins de 26 F	26 F et plus	moins de 26 F		L. 11.11 1891, art. 14	L. 9.4. 1930 art. 25	
		19	20	21	22	23	24	25	26
Bruxelles	(Primaires) (Récidivistes) Total	104	15	2 478	62	73	-	-	248
Louvain	(Primaires) (Récidivistes) Total	57	2	410	65	13	-	-	65
Nivelles	(Primaires) (Récidivistes) Total	44	1	159	2	8	-	-	23
Anvers	(Primaires) (Récidivistes) Total	207	57	1 685	40	14	-	-	110
Malines	(Primaires) (Récidivistes) Total	48	2	443	8	3	-	-	44
Turnhout	(Primaires) (Récidivistes) Total	329	7	110	2	5	-	1	66
Mons	(Primaires) (Récidivistes) Total	89	1	748	23	21	-	-	57
Charleroi	(Primaires) (Récidivistes) Total	268	13	393	12	32	-	-	153
Tournai	(Primaires) (Récidivistes) Total	90	35	429	120	13	-	-	45
Gand	(Primaires) (Récidivistes) Total	463	15	1 590	108	39	-	-	127
Termonde	(Primaires) (Récidivistes) Total	511	30	277	3	18	-	-	57
Audenarde	(Primaires) (Récidivistes) Total	206	11	293	22	5	-	-	29
Bruges	(Primaires) (Récidivistes) Total	176	3	955	38	29	-	-	4
Ypres	(Primaires) (Récidivistes) Total	178	4	251	8	5	-	-	17
Courtrai	(Primaires) (Récidivistes) Total	194	13	962	32	6	-	-	62
Furnes	(Primaires) (Récidivistes) Total	24	-	138	15	4	-	-	3

Tableau 7.- RESULTAT DETAILLE DES POURSUITES DEVANT LES TRIBUNAUX CORRECTIONNELS JUGEANT EN PREMIER RESSORT
Prévenus classés suivant leurs antécédents judiciaires - 1968 (suite)

ARRONDISSEMENTS	CONDAMNES A L'AMENDE				CONDAMNES ACCESSOIREMENT A				
	Conditionnelle de		simple de		l'inter- diction	la mise à la disposi- tion du gouvernement		L'inter- diction de conduire	
	26 F et plus	moins de 26 F	26 F et plus	moins de 26 F		L.27.11 1891, art. 14	L.9.4. 1930 art. 25		
	19	20	21	22		23	24		25
Liège	(Primaires Récidivistes Total :)	82 120 202	1 2 3	621 739 1 360	22 15 37	27 53 80	- - -	1 - 1	90 160 250
Huy	(Primaires Récidivistes Total :)	50 33 83	- - -	64 134 198	2 5 7	4 4 8	- - -	- - -	33 56 89
Verviers	(Primaires Récidivistes Total :)	32 9 41	3 - 3	238 255 493	15 14 29	7 6 13	- - -	- - -	16 39 45
Hasselt	(Primaires Récidivistes Total :)	94 55 149	1 - 1	806 421 1 027	31 15 46	10 4 14	- - -	1 - 1	73 72 145
Tongres	(Primaires Récidivistes Total :)	53 18 71	17 3 20	451 296 747	31 11 42	13 9 22	- - -	- - -	70 62 132
Arlon	(Primaires Récidivistes Total :)	45 33 78	5 1 6	178 144 322	6 3 9	2 3 5	- - -	- - -	24 21 45
Marche-en- Famenne	(Primaires Récidivistes Total :)	16 12 28	1 - 1	61 56 117	3 - 3	1 3 4	- - -	- - -	6 5 11
Neufchâ- teau	(Primaires Récidivistes Total :)	74 27 101	1 - 1	131 77 208	4 2 6	1 - 1	- - -	- - -	6 11 17
Namur	(Primaires Récidivistes Total :)	36 21 57	6 3 9	193 188 381	22 8 30	12 23 35	- - -	- - -	33 51 84
Dinant	(Primaires Récidivistes Total :)	280 184 464	11 2 13	94 188 280	8 8 16	12 8 20	- - -	- - -	32 49 81
Le Royau- me	(Primaires Récidivistes Total :)	3 750 1 903 5 653	260 64 324	13 958 13 452 27 410	704 446 1 150	376 490 866	- - -	3 7 10	1 566 2 152 3 718

Tableau 8.- RECHUTES APRES UNE CONDAMNATION CONDITIONNELLE - 1968

Durée du sursis qui avait été accordé	Peine nouvelle encourue, correctioennelle (ou criminelle)			
	Emprisonnement de			
	plus d'un mois à moins de 6 mois	6 mois à moins de 3 ans	3 ans et plus	Total
1	2	3	4	5
6 mois	-	-	-	-
1 an	11	6	-	17
2 ans	5	6	1	12
3 ans	237	120	3	360
4 ans	-	-	-	-
5 ans	336	171	12	519
Total	589	303	16	908

Tableau 10.- CONDAMNATIONS DEFINITIVES CLASSEES PAR CONSEIL DE GUERRE ET COUR MILITAIRE - 1968

PEINES	Conseils de guerre					Cour militaire	Total général
	Bruxelles	Gand	Liège	en campagne	Total		
1	2	3	4	5	6	7	8
<u>Peines principales</u>							
Mort	-	-	-	1	1	-	1
Peine privative de liberté :							
de 5 ans à perpétuité	1	2	-	6	9	1	10
de + de 2 ans à - de 5 ans	1	-	-	1	2	1	3
de 2 ans et moins :							
conditionnelles	71	37	60	121	289	14	303
simples	161	92	112	141	506	39	545
Peines d'amende :							
conditionnelles	8	5	11	37	61	6	67
simples	68	98	31	135	332	16	348
Nombre de condamnations définitives	310	234	214	442	1 200	77	1 277
<u>Peines accessoires</u>							
Déchéance	-	-	-	-	-	-	-
Interdiction	6	4	10	38	58	6	64
Destitution	2	-	3	7	12	1	13
Disposition du Gouvernement	-	-	-	-	-	-	-
Loi de la Défense Sociale	-	-	-	-	-	-	-

STATISTIQUES JUDICIAIRES

**STATISTIQUE
CRIMINELLE 1968**

N°4

INSTITUT NATIONAL DE STATISTIQUE

ROYAUME DE BELGIQUE

MINISTRE DES AFFAIRES ECONOMIQUES

STATISTIQUES JUDICIAIRES

STATISTIQUE CRIMINELLE

DE LA

BELGIQUE

ANNEE 1968

TABLE DES MATIERES

INTRODUCTION

§ 1. Principes et exécution des enquêtes.			
1. Généralités	3		
2. Infractions prises en considération par la statistique criminelle	3		
Nomenclature détaillée	4		
3. Unités prises en considération par la statistique criminelle	6		
4. Méthode d'élaboration de la statistique criminelle	7		
Modèle de fiche	7		
5. Organisation des travaux statistiques	8		
§ 2. Le droit criminel et la statistique			
1) Infractions et peines	8		
2) Concours et participation	9		
3) Récidive	9		
§ 3. Données démographiques.			
1) Population ayant atteint l'âge de la majorité criminelle, répartie par sexe et âge	11		
2) Etendue territoriale et densité de population par km ² par arrondissement judiciaire	12		
I. - Statistique des condamnés			
A. - Résultats généraux du dépouillement des fiches codifiées. Condamnés par sexe, nature d'infraction et antécédents judiciaires.	13		
1. Nombre des condamnations individuelles et des condamnés primaires et récidivistes par sexe et par nature d'infraction - <i>Relevé n° 1</i>	14		
2. Nombre d'hommes et de femmes condamnés (Aperçu rétrospectif)	17		
3. Pourcentages d'hommes et de femmes condamnés (Aperçu rétrospectif)	17		
4. Taux de la criminalité par sexe. Indices du taux de criminalité (Aperçu rétrospectif)	19		
5. Nombre de primaires et de récidivistes condamnés (Aperçu rétrospectif)	18		
6. Pourcentages de primaires et de récidivistes condamnés (Aperçu rétrospectif)	18		
B. - Etat civil et situation de famille.			
1. Condamnés répartis selon l'état civil - <i>Relevé n° 2</i>	20		
2. Nombre de condamnés d'après l'état civil, la situation de famille, les antécédents judiciaires et le sexe (Aperçu rétrospectif)	27		
3. Pourcentages des condamnés d'après l'état civil, la situation de famille, les antécédents et le sexe (Aperçu rétrospectif)	30		
4. Nombre de condamnés (mariés, veufs et divorcés) d'après la situation de famille (Aperçu rétrospectif)	32		
5. Pourcentages des condamnés (mariés, veufs et divorcés) d'après la situation de famille (Aperçu rétrospectif)	32		
6. Nombre de condamnés (toutes catégories) d'après la situation de famille	32		
7. Pourcentages des condamnés (toutes catégories) d'après la situation de famille	32		
C. - Profession et état social des condamnés.			
1. Hommes condamnés répartis par professions, état social et groupe générique de l'infraction commise - <i>Relevé n° 3</i>	34		
2. Femmes condamnées réparties par professions, état social et groupe générique de l'infraction commise - <i>Relevé n° 3</i>	38		
3. Récapitulation par groupes professionnels principaux, des relevés n° 3	42		
4. Nombre des condamnés, par groupe professionnel principal (Aperçu rétrospectif)	44		
5. Pourcentages des condamnés par groupe professionnel principal (Aperçu rétrospectif)	45		
6. Nombre de condamnés par état social (Aperçu rétrospectif)	47		
7. Pourcentages des condamnés par état social (Aperçu rétrospectif)	49		
D. - Age des condamnés.			
1. Age des condamnés, en 7 catégories, répartis par sexe et par nature d'infraction - <i>Relevé n° 4</i>	50		
2. Hommes condamnés en 13 catégories, répartis en primaires et récidivistes et selon l'infraction commise - <i>Relevé n° 5</i>	54		
3. Femmes condamnées en 13 catégories, réparties en primaires et récidivistes et selon l'infraction commise - <i>Relevé n° 5</i>	58		
4. Age des condamnés des deux sexes en 13 catégories, répartis en primaires et récidivistes et selon l'infraction commise - <i>Relevé n° 5</i>	62		
5. Nombre de condamnés par groupe d'âge (Aperçu rétrospectif)	67		
6. Pourcentages des condamnés par groupe d'âge (Aperçu rétrospectif)	69		
7. Taux de criminalité par 100.000 individus de chaque groupe d'âge	69		
8. Indices du taux de criminalité par 100.000 individus de chaque groupe d'âge	70		
9. Population criminelle fictive obtenue en appliquant, dans chaque groupe d'âge, le taux de criminalité des années étudiées à la population de l'année de base 1930	72		
10. Pourcentages de chaque groupe d'âge dans le total de la population criminelle fictive	73		
11. Pourcentages de chaque groupe d'âge dans le total de la population criminelle fictive. Sexes séparés.	74		
12. Taux standard de criminalité pour 100.000 individus et indice	76		
13. Indices représentant les variations de la criminalité propre à chaque groupe d'âge de la population criminelle fictive, pour une criminalité générale constante	79		
E. - Localisation des condamnés d'après l'arrondissement judiciaire où ils ont commis leur infraction.			
1. Répartition des condamnés d'après l'arrondissement où ils ont commis l'infraction - <i>Relevé n° 6</i>	80		

2. Répartition des condamnés par canton de naissance, de domicile et de lieu où les faits ont été commis. Chiffre de la population au 31 décembre de l'année de compte	96	2. Communes de 25.000 à moins de 100.000 habitants	126
3. Récapitulation par arrondissement et par ressort de Cour d'Appel	103	3. Communes de 10.000 à moins de 25.000 habitants	130
F. - Récidive générale et récidive spéciale.			
1. Récidivistes répartis en spécialistes et non spécialistes et d'après le nombre de condamnations qu'ils ont encourues - <i>Relevé n° 7</i>	106	4. Communes de moins de 10.000 habitants	134
2. Taux de la récidive par 1.000 condamnés (Aperçu rétrospectif)	112	5. Récapitulation	138
3. Indices du taux de la récidive (Aperçu rétrospectif)	113	6. Aperçu rétrospectif	138
G. - Ivrognerie.			
1. Ivrognerie - <i>Relevé n° 8</i>	115	B. - Nombre des infractions individuelles commises en Belgique dans un lieu déterminé, des infractions commises en Belgique dans un lieu indéterminé et des infractions commises à l'étranger - <i>Relevé n° 10</i>	
2. Pourcentage des condamnés auxquels un fait d'ivrognerie est imputé, soit avant, soit à l'occasion de l'infraction (Aperçu rétrospectif)	120	1. par des condamnés primaires	140
II. - Statistique des infractions			
Introduction spéciale			
A. - Nombre des infractions individuelles jugées, réparties d'après le mois dans lequel elles ont été commises - <i>Relevé n° 9</i>			
1. Communes ou agglomérations urbaines de 100.000 habitants et plus	122	2. par des condamnés récidivistes	144
		3. par les condamnés primaires et récidivistes réunis	148
		C. - Ivresse	
		1. Infractions aux art. 1 § 1, et 3, de l'arrêté-loi du 14-11-39 sur la répression de l'ivresse jugées pendant l'année et réparties d'après le mois de l'année où elles ont été commises - <i>Relevé n° 11</i>	152
		2. Aperçu rétrospectif	152

INTRODUCTION GENERALE A LA STATISTIQUE CRIMINELLE DE BELGIQUE

§ 1.- PRINCIPES ET EXECUTION DES ENQUETES

1. - Généralités.

La statistique criminelle se rattache aux statistiques judiciaires, lesquelles, d'une manière générale, traduisent en relevés chiffrés le comportement de l'homme à l'égard de la loi, dans la mesure toutefois où ce comportement a provoqué l'intervention des Cours et Tribunaux.

Il s'ensuit que les statistiques judiciaires trouvent leurs éléments d'observation respectifs dans l'activité des organes du pouvoir judiciaire, activité pouvant être considérée selon le cas, sous l'angle: 1°) de l'Administration de la Justice (comptes de l'activité de la justice pénale, civile et commerciale); 2°) des décisions intervenues (statistique des condamnations); 3°) de la personne des justiciables (statistique des condamnés); 4°) des faits motivant les décisions (statistique des infractions).

La statistique criminelle belge est une statistique des condamnés doublée d'une statistique des infractions. Elle ne s'arrête pas à l'activité du Juge et ne prend pas en considération la nature de la peine prononcée, mais saisit le condamné au moment précis où un jugement définitif le classe dans la population criminelle, ce d'après des critères dont il sera question plus loin (2 et 3). Elle étudie le délinquant comme membre du corps social, ne voyant en lui qu'un citoyen frappé d'un stigmate spécial, à savoir la condamnation.

Elle analyse la masse des individus condamnés, telle qu'elle est définie plus loin, sous les rapports, souvent combinés, de l'âge, du sexe, de l'état civil, de la situation de famille, de l'état social, de la profession, etc ... mesurant, en un mot, l'importance, au sein de la population criminelle, des principaux caractères physiques, moraux ou sociaux.

Elle permet, en confrontant les résultats ainsi obtenus avec la répartition, d'après les mêmes critères, de l'ensemble de la population, de constater, d'une part, quel est le niveau atteint par la criminalité dans les différents groupes considérés, (taux de criminalité) et, d'autre part, grâce à des séries chronologiques suffisamment longues, d'établir, par rapport à une période déterminée de stabilité relative, les indices atteints par ces taux, pendant les années plus particulièrement troublées.

Grâce plus spécialement à la statistique des infractions, elle permet, par l'analyse de l'ensemble des infractions commises par la masse des condamnés, de localiser les faits criminels dans le temps et dans l'espace.

En dégagant de ces observations multiples, les régularités qu'elles feraient apparaître, la statistique criminelle est ainsi en mesure de contribuer efficacement à la recherche des causes permanentes ou accidentelles de la criminalité.

2. - Infractions prises en considération par la statistique criminelle.

La population criminelle constituant en l'espèce l'objet principal de l'observation statistique, il convient de déterminer tout d'abord ce qu'il y a lieu d'entendre par le terme " criminel " au sens admis par la " statistique criminelle " .

Certains actes de l'homme, même frappés par la loi de sanctions graves, ne comportent pas, dans le chef de leur auteur, la perversité morale qui, au sens de la présente étude, constitue le critère de la criminalité.

Aussi la statistique criminelle ne tient-elle compte que d'un certain nombre d'infractions, groupées en une nomenclature soigneusement étudiée en 1898 par la Commission Centrale de Statistique (1) et tenue à jour, depuis, par les soins du Ministère de la Justice.

Cette nomenclature, que l'on trouvera reproduite ci-après, groupe:

1°) les faits qui constituent, d'après le Code pénal, des crimes ou des délits;

en sont exceptés :

- certains faits dont le caractère délictueux est subordonné à l'existence d'un règlement d'Administration ou à l'absence d'une autorisation administrative;

- les infractions commises par négligence ou défaut de prévoyance;

2°) certaines infractions, prévues par des lois spéciales, qui présentent un caractère d'étroite analogie avec des crimes ou des délits prévus par le Code pénal;

(1) Actuellement Conseil supérieur de Statistique.

3°) trois contraventions d'une gravité relative, que l'on peut considérer comme des délits diminués : les maraudages, voies de fait et dégradations de clôtures.

La nomenclature détaillée des infractions retenues par la statistique criminelle se trouve reproduite ci-dessous :

NOMENCLATURE EN USAGE POUR LA CONFECTION DE LA STATISTIQUE CRIMINELLE (1)

Dénomination des infractions	N° d'ordre	Articles du Code pénal ou des lois spéciales qui prévoient ces infractions
Atteinte à la sûreté de l'Etat ou aux droits politiques	1	C.P. art. 101 à 133, 135bis et 142 à 159. Arrêté sur l'embauchage des troupes, 9 février 1815. Loi sur la désertion, 12 décembre 1817. Arrêté royal portant coordination de la loi sur la milice, le recrutement et les obligations de service, 15 février 1937, art. 78bis et 79. Loi concernant les crimes et délits qui portent atteinte aux relations internationales, 12 mars 1858. Loi coordonnant les différentes dispositions législatives concernant la télégraphie et la téléphonie avec fil, art. 18 à 20, 13 octobre 1930. Loi sur la radio-télégraphie, la radio-téléphonie et autres radio-communications, 14 mai 1930, art. 7. Code électoral révisé par la loi du 26 avril 1929, art. 181 à 203. Loi électorale communale du 4 août 1932, art. 64. Loi du 19 octobre 1921, organique des élections provinciales modifiée par la loi du 26 avril 1929, art. 38. Arrêté-loi relatif à l'état de guerre et à l'état de siège, 11 octobre 1916, art. 8 et 11. Loi organique de l'enseignement primaire (A.R. de coordination du 25 octobre 1921), art. 12. Loi garantissant la liberté d'association, 24 mai 1921 (remplaçant l'art. 310 du C.P.). Lois relatives à l'assurance en vue de la vieillesse et du décès prématuré. Loi du 14 juillet 1930, art. 66. Loi du 18 juin 1930, art. 58. Loi du 15 décembre 1937, art. 70.
Contrefaçon ou altération de monnaies, effets publics, timbres, sceaux, etc	2	C.P. art. 160 à 191, 488. Code pénal de 1810, art. 427. Loi concernant les marques de fabrique et de commerce, 1 ^{er} avril 1879, art. 8, 10. Loi sur le droit d'auteur, 22 mars 1866, art. 22 à 25.
Faux en écritures	3	C.P. art. 194 à 214. Loi sur les warrants, 18 novembre 1862, art. 26. Loi sur les chèques, 20 juin 1873, art. 5. Lois coordonnées sur les sociétés commerciales, A.R. 30 novembre 1935, faux dans les bilans ou dans les comptes de profits et pertes: Code de commerce, livre I, titre IX, art. 207 et 208.

(1) Le n° 26, Duel, ne figure dans aucun tableau, aucune condamnation n'étant à relever pour cette infraction.

Dénominations des infractions	N° d'ordre	Articles du code pénal ou des lois spéciales qui prévoient ces infractions
		Loi relative au contrôle des entreprises d'assurance sur la vie, 25 juin 1930, art. 36. Loi sur la collation des grades académiques, 21 mai 1929, art.34. Loi sur l'assistance publique du 27 novembre 1891, art.38 § 3. Loi concernant les pensions de vieillesse, 20 août 1920, art.11. Lois relatives à l'assurance en vue de la vieillesse et du décès prématuré. Loi du 14 juillet 1930, art.67. Loi du 18 juin 1930, art.59.
Faux témoignage ou serment	4	C.P. art. 215 à 226. Loi sur les enquêtes parlementaires, 3 mai 1880, art.9.
Usurpation de fonctions, de titre ou de nom	5	C.P. art. 227 à 231. Loi réglementant le port du titre d'avocat, 30 août 1913, art.2. Loi sur la protection des titres d'enseignement supérieur, 11 septembre 1933, art. 3 et 4.
Infractions contre l'ordre public par des fonctionnaires ou ministres des cultes	6	C.P. art. 233 à 241, 243 à 251, 254 à 262, 267 et 268. Loi sur les abus commis par les administrations de bienfaisance, 7 mai 1888, art. 1. Loi provinciale du 30 avril 1836, art. 90 Loi sur l'assistance publique, 27 novembre 1891, art. 38 § 1.
Infractions contre l'ordre public par des particuliers	7	C.P. art. 252, 269 à 282, 284, 286 à 293, 295 § 1, 297, 298, 309 à 314. Loi coordonnant les différentes dispositions législatives concernant la télégraphie et la téléphonie avec fil, 13 octobre 1930, art. 26.
	8	Loi sur l'hypnotisme, 30 mai 1892, art. 3.
Infractions contre la sécurité publique	9	C.P. art. 322 à 347. Loi sur les offres ou propositions de commettre certains crimes, 7 juillet 1875, art. 1. Loi sur la provocation à commettre des crimes ou des délits, 25 mars 1891, art. 1 Loi sur la protection de l'enfance, 15 mai 1912, art. 63. Loi concernant les étrangers, 12 février 1897, art. 6.
Avortement	10	C.P. art. 348 à 353
Expositice ou délaisement d'enfant	11	C.P. art. 354 à 360 bis.
Destruction ou supposition d'état	12	C.P. art. 363 à 367.
Enlèvement de mineurs	13	C.P. art. 368 à 371.
Attentats à la pudeur et viols	14 15	C.P. art. 372 à 378
Corruption de la jeunesse et prostitution	16	C.P. art. 379 à 382 et loi du 21 août 1948.
Outrage public aux bonnes moeurs	17 18	C.P. art. 383 à 386 bis Loi d'interdiction d'entrée en Belgique de certaines publications étrangères, 11 avril 1936, art. 2.
Adultère et bigamie	19	C.P. art. 387 à 391
Abandon de famille	20	C.P. art. 391 bis.
Meurtre	21 22	C.P. art. 393 à 397, 475
Lésions corporelles volontaires	23 24 25	C.P. art. 398 à 414, 563 § 3.

Dénomination des infractions	n° d'ordre	Articles du code pénal ou des lois spéciales qui prévoient ces infractions
Duel	26	C.P. art. 423 à 433.
Attentats à la liberté individuelle et à l'inviolabilité du domicile par des particuliers	27	C.P. art. 434 à 442
Calomnies et injures	28	C.P. art. 443 à 452
	29	
Violation de sépulture	30	C.Part. 453
Falsification dangereuse de denrées alimentaires	31	C.P. art. 454 à 457
Violation du secret professionnel	32	C.P. art. 458 à 459
Violation du secret des lettres et autres communications	33	C.P. 460 et 460 bis Loi portant révision et codification de la législation postale, 30 mai 1879, art. 54. Loi sur la radio-télégraphie, la radio-téléphonie et autres radio-communications, 14 mai 1930 art. 3, b) et c) Loi concernant les différentes dispositions législatives concernant la télégraphie et la téléphonie avec fil, 13 octobre 1930 art. 24 et 25
Vols et maraudages	34	C.P. art. 463 à 474, 557 § 6.
	35	
	36	
Banqueroute	37	C.P. art. 489 et 490 C.P. art. 491 à 504, 507 à 509 bis. Loi sur la vente des effets militaires, 24 mars 1846, art. 1,3,4 Lois coordonnées sur les sociétés commerciales, A.R. 30 novembre 1935. Code de commerce Livre I, Titre IX, art. 200 à 206.
Abus de confiance, escroquerie, tromperie	38	Loi sur la falsification de denrées alimentaires, 4 août 1890, art. 4. Loi relative à la dépossession involontaire des titres au porteur 24 juillet 1921, art. 32 § 2. Arrêté Royal réglementant les Bourses de commerce et la profession d'agent de change, 30 janvier 1935, Code de Commerce, Livre I, Titre V, art. 110 à 113. Arrêté relatif aux dommages de guerre, 30 juin 1951, art. 22.
	39	
Recel	40	C.P. art. 505 et 506 Arrêté des 24 et 27 mai 1944, 28 mai et 10 novembre 1945. (Recel d'objets militaires).
Incendie	41	C.P. art. 510 à 518
	42	
Destructions et dommages	43	C.P. art. 520 à 550, 563 § 2. Loi coordonnant les différentes dispositions législatives concernant la télégraphie et la téléphonie avec fil, 13 octobre 1930 art. 17.
	44	
	45	

3. - Unités statistiques prises en considération par la statistique criminelle :

a) Statistique des condamnés

L'unité statistique servant à mesurer, au sein de la population criminelle, l'importance de certains caractères physiques, moraux ou sociaux est l'individu définitivement condamné.

Cette unité n'est comptée qu'une fois dans le même compte annuel, même si, dans le courant de l'année, le même individu a fait l'objet de plusieurs condamnations définitives : dans ce cas, il est compté pour la dernière condamnation encourue, ou en cas d'infractions concurrentes, pour l'infraction qui lui a valu la peine la plus forte.

Les individus condamnés par des juridictions militaires ne sont pas inclus dans la statistique criminelle.

b. Statistique des infractions

Dans cette statistique, c'est chaque infraction individuelle commise par le condamné et ayant fait l'objet de la condamnation qui constitue l'unité statistique.

4. Méthode d'élaboration de la statistique criminelle.

La source de la statistique criminelle est le casier judiciaire central.

Pour confectionner la statistique à extraire des bulletins et dossiers du casier judiciaire, l'Institut national de Statistique ne puise pas directement à la source.

Au sein de l'administration du casier judiciaire au Département de la Justice a été conservé un service de statistique chargé d'établir des fiches codifiées au fur et à mesure de la rentrée des bulletins de condamnation et de la consultation des dossiers.

ANNEE 197 _____		STATISTIQUE DES INFRACTIONS			
STATISTIQUE DE L'ADMINISTRATION DE LA JUSTICE	STATISTIQUE CRIMINELLE	Nature et nombre des infractions d'après l'époque et le lieu où elles ont été commises			
		Infrac.	Années	Mois	Lieu
Antécédents _____	Sexe et antécédents _____				
Tribunal _____	Légitime ou illégitime _____				
Infraction _____	Infraction _____				
	Canton { lieu de naissance domicile lieu des faits _____				
Peine prononcée _____	Age _____				
	Etat civil _____				
	Nombre d'enfants _____				
	Instruction _____				
Sursis _____	Profession _____				
	Ivrognerie _____				
Peine ou mesure accessoire _____	Récidive { sans juridictions militaires _____ avec juridictions militaires _____				
Appel police _____	Décisions des juges d'enfants { infractions criminelles _____ vagabondage, etc. _____				
		46			

Ces fiches, codifiées, par le Ministère de la Justice, constituent la matière première statistique mise à la disposition de l'Institut national de Statistique.

Les fiches transmises régulièrement à l'Institut national de Statistique qui les classe selon le numéro de casier judiciaire qu'elles portent. Il est ainsi possible de ne tenir compte que de la dernière condamnation encourue par les individus qui ont été condamnés plusieurs fois dans le cours de l'année.

5. Organisation des travaux statistiques.

Le mode de répartition des travaux indiqués ci-dessus, entre l'Institut National de Statistique et le Ministère de la Justice s'explique comme suit :

La centralisation des Services statistiques fut préparée par l'Arrêté Royal du 27 octobre 1934 et réalisée par celui du 7 août 1939.

L'Arrêté Royal du 27 octobre 1934 se proposait :

- 1) la centralisation des grands recensements;
- 2) celle des publications;
- 3) celle du dépouillement mécanique.

Un délai de cinq ans était prévu pour l'exécution des deux derniers points de ce programme.

Ce délai étant expiré en 1939, un Arrêté Royal du 7 août 1939 vint parfaire l'oeuvre de concentration, en décrétant la centralisation intégrale des services statistiques.

Avant que n'eût paru ce dernier Arrêté, le Ministère de la Justice, et celui de l'Intérieur et de la Santé Publique (auquel était attaché à l'époque l'Institut National de Statistique) avaient arrêté de commun accord le mode d'établissement des statistiques judiciaires qui, ayant été élaborées jusqu'alors par le seul département de la Justice, tombaient sous le coup de l'Arrêté Royal du 27 octobre 1934 en ce qui concerne la publication et le dépouillement mécanique.

Le nouveau mode d'établissement de ces statistiques avait fait l'objet d'un Arrêté Ministériel en date du 20 mars 1939, aux termes duquel le principe du transfert d'attribution était admis, sous réserve, toutefois, que ce transfert n'impliquerait ni la préparation du matériel à dépouiller ni la correspondance avec les autorités judiciaires.

L'Arrêté Royal du 7 août 1939, dont les dispositions dépassant largement le cadre de ce qui avait été prévu par l'Arrêté Royal d'octobre 1934 et exécuté par l'Arrêté Ministériel du 20 mars 1939, aurait normalement dû mettre un terme au "modus vivendi" que constituait cette dernière disposition.

Des démarches furent entreprises auprès du Ministère de la Justice, aux fins d'examiner les possibilités de centralisation intégrale au sein de l'Institut National de Statistique. Des difficultés d'ordre divers eurent pour effet l'insuccès de ces démarches et la reconduction tacite de l'accord consacré par l'Arrêté Ministériel du 20 mars 1939.

Aussi les statistiques judiciaires sont-elles toujours élaborées sur la base de cette disposition.

5 2.- LE DROIT CRIMINEL ET LA STATISTIQUE.

1) Infractions et peines.

Ainsi qu'il a été dit plus haut, la statistique criminelle ne relève pas toutes les infractions que prévoit la loi pénale, de nombreux faits sanctionnés de peines graves en restant exclus (1).

Ne sont retenues, en statistique criminelle, que les infractions figurant dans une nomenclature spéciale (voir plus haut le § 1, 2° de cette introduction).

(1) Une statistique limitée aux Tribunaux Correctionnels relevant toutes les infractions ayant été l'objet d'une condamnation individuelle définitive, est publiée dans les Comptes de l'Administration de la Justice pénale. Elle est établie également à la source du casier judiciaire.

Il est à remarquer que cette nomenclature ne groupe pas systématiquement les infractions d'après leur caractère juridique de crime, délit ou contravention, et ce n'est qu'en certaines de ses rubriques qu'une distinction est faite, selon que l'infraction a été frappée de peines criminelles, correctionnelles ou de police, ce qui permet pour certaines infractions, un classement correspondant en crimes, délits et contraventions.

Ce classement, qui dépend non de la loi pénale, mais de la décision judiciaire intervenue, n'est pas à proprement parler du domaine de la statistique criminelle qui ne s'attache pas à l'observation de la décision du juge, mais à celle de l'homme condamné et de l'acte qu'il a commis.

Eu égard à la méthode de dénombrement employée, il ne peut pas être dénué d'intérêt de remarquer, qu'en ne considérant que la statistique des condamnés (Chapitre I) on serait tenté de sous-évaluer la criminalité de gravité secondaire.

Un individu condamné simultanément pour vol et bris de clôture n'est en effet compté qu'à la rubrique de l'infraction la plus grave, soit le vol. Le bris de clôture étant moins sévèrement puni, n'apparaît que dans les tableaux de la statistique des infractions individuelles, faisant l'objet du chapitre II du présent volume (voir à cet égard, ce qui est dit ci-dessous au sujet du concours d'infractions; voir également l'introduction spéciale du chapitre II).

2) Concours et participation.

La statistique relève le nombre de condamnés et le nombre d'infractions individuelles commises par l'ensemble de ces condamnés; c'est-à-dire que si trois individus enlèvent ensemble un objet et que l'un d'eux le recèle, la statistique, en présence des trois condamnations individuelles prononcées, deux pour vol simple et une pour vol et recel, relèvera :

1°) trois condamnations pour vol (statistique des condamnés : chaque individu retenu pour la dernière infraction commise et, en cas de concours, pour l'infraction la plus grave);

2°) quatre infractions individuelles : trois vols et un recel (statistique des infractions : chaque infraction ayant fait l'objet de la condamnation).

Le cas échéant, la statistique serait en mesure d'établir le nombre de condamnations individuelles se rapportant à une seule ou à plusieurs infractions : ce serait une statistique du concours d'infractions, et dans l'exemple cité plus haut, l'on relèverait alors deux condamnations pour vol, et une condamnation pour vol et recel.

Une telle statistique n'a toutefois pas été faite jusqu'à présent.

Il serait par contre impossible, dans l'organisation actuelle des travaux statistiques, de relever le nombre de faits délictueux indépendamment du nombre d'auteurs et du nombre de condamnations, ce qui comporterait l'établissement d'une statistique de la participation.

Dans l'exemple déjà cité, il y aurait deux faits délictueux : un vol (commis de concert par trois hommes mais ne constituant objectivement qu'une seule infraction), et un recel sans participation.

3) Récidive

La statistique criminelle ne s'attache pas à relever la récidive légale, telle que la prévoit le Code, elle compte, comme degré de récidive, toute condamnation antérieure à celle pour laquelle le condamné figure dans les comptes statistiques : si la majorité des infractions appartient au même groupe générique que la dernière infraction commise, le condamné est considéré comme récidiviste spécialiste.

Les groupes génériques d'infractions sont composés comme il est indiqué dans l'introduction du relevé consacré à la récidive spéciale.

N.B. - De par sa définition, la statistique criminelle ne fournit aucun renseignement dans le domaine de la défense sociale et dans celui de la protection de l'enfance, les anormaux et les enfants de moins de 16 ans étant sortis du droit criminel. Des publications statistiques distinctes sont consacrées à ces objets.

De même, en ce qui concerne la libération et la condamnation conditionnelles : une statistique des libérations conditionnelles figure dans les comptes de l'Administration de la Justice. Quant aux condamnations conditionnelles il en est tenu compte pour l'élaboration de la statistique criminelle, dans la mesure où elles frappent des infractions comprises dans la nomenclature spéciale. Elles ne sont toutefois pas relevées distinctement.

Les prescriptions et extinctions de peines ne sont pas du domaine de la statistique criminelle telle que nous la concevons et ne font par ailleurs l'objet d'aucun relevé statistique.

Il en est de même des circonstances atténuantes et des causes de justification et d'excuse.

Enfin, on ne trouve dans la statistique criminelle aucune indication précise concernant la procédure, la compétence et l'organisation judiciaire.

La statistique criminelle ne fait aucune distinction d'après la juridiction ou le degré de celle-ci : la condamnation définitive peut en effet émaner d'un Tribunal de simple police comme d'une Cour d'Assises ou d'un Tribunal correctionnel; elle peut être prononcée en premier ressort ou en degré d'appel : le seul fait qui importe socialement et qui provoque et justifie l'observation statistique est le stigmate dont la sentence marque l'individu condamné.

Les distinctions qui sont faites dans la nomenclature selon qu'il s'agit de peines criminelles, correctionnelles ou de police ne permettent guère de conclure à la compétence d'un tribunal plutôt qu'à celle d'un autre, les correctionnalisations et contraventionnalisations n'entraînant pas dans tous les cas attribution de compétence aux Tribunaux correctionnels ou de police.

Les renseignements statistiques afférents à l'organisation judiciaire, à la compétence et à la procédure se trouvent, par ailleurs, dans les comptes de l'Administration de la Justice, partie pénale.

§ 3.- DONNEES DEMOGRAPHIQUES

Aux fins d'apprécier l'étendue et l'importance réelles de la criminalité et de ses fluctuations, il y a lieu de ne pas considérer uniquement les chiffres absolus qui apparaissent des relevés statistiques, mais de mettre ces chiffres en rapport avec les données relatives au nombre d'habitants et à la composition de la population par âge, sexe, état civil, etc...

On trouvera par ailleurs, en d'autres publications de l'Institut National de Statistique, la plus grande partie de ces renseignements. Les dites publications sont annoncées sous la rubrique "Informations et Documentation" dans le Bulletin de Statistique, publié par les soins de l'Institut National de Statistique.

Certains renseignements démographiques n'ont pas été publiés ailleurs sous une forme appropriée à l'usage qui peut en être fait en statistique criminelle; on les trouvera réunis ci-dessous.

1. POPULATION AYANT ATTEINT, AU 31 DECEMBRE, L'AGE DE LA MAJORITE CRIMINELLE, REPARTIE PAR SEXE ET AGE.

ANNEES	Sexe	16 à - 18 ans	18 à - 21 ans	21 à - 30 ans	30 à - 40 ans	40 à - 50 ans	50 à - 60 ans	60 à - 70 ans	70 ans et plus	Total
1930	Hommes	134 840	205 388	653 827	622 326	518 260	438 133	287 692	154 029	3 014 495
	Femmes	133 745	202 699	632 181	636 747	534 639	453 917	313 644	199 478	3 107 050
	Ensemble	268 585	408 087	1 286 008	1 259 073	1 052 899	892 050	601 336	353 507	6 121 545
1959	Hommes	110 676	156 657	547 941	682 850	536 019	597 294	409 636	288 682	3 329 755
	Femmes	106 996	155 454	545 852	663 560	535 958	630 868	501 154	402 740	3 542 582
	Ensemble	217 672	312 111	1 093 793	1 346 410	1 071 977	1 228 162	910 790	691 422	6 872 337
1960	Hommes	120 561	150 664	537 992	677 035	542 675	597 411	419 681	284 807	3 330 826
	Femmes	117 181	147 653	537 218	601 080	541 365	630 956	512 412	405 139	3 553 004
	Ensemble	237 742	298 317	1 075 210	1 338 115	1 084 040	1 228 367	932 093	689 946	6 883 830
*1961	Hommes	123 694	158 787	530 507	660 858	533 544	578 848	424 959	293 255	3 304 452
	Femmes	120 004	153 762	529 127	660 101	542 638	615 364	516 562	413 885	3 551 443
	Ensemble	243 698	312 549	1 059 634	1 320 959	1 076 182	1 194 212	941 521	707 140	6 855 895
1962	Hommes	135 278	174 345	518 775	660 552	536 243	576 672	435 073	294 468	3 331 406
	Femmes	130 577	167 682	512 579	657 967	545 090	613 448	526 859	421 394	3 575 596
	Ensemble	265 855	342 027	1 031 354	1 318 519	1 081 333	1 190 120	961 932	715 862	6 907 002
1963	Hommes	146 272	185 397	518 419	658 996	542 023	574 939	442 432	294 650	3 363 128
	Femmes	140 477	178 569	504 730	652 264	550 048	611 625	534 079	429 495	3 601 287
	Ensemble	286 749	363 966	1 023 149	1 311 260	1 092 071	1 186 564	976 511	724 145	6 964 415
1964	Hommes	145 922	200 943	529 261	659 841	549 111	572 262	450 728	298 457	3 406 525
	Femmes	140 869	192 546	505 084	647 547	555 772	608 767	542 574	440 239	3 633 398
	Ensemble	286 791	393 489	1 034 345	1 307 388	1 104 883	1 181 029	993 302	738 696	7 039 923
1965	Hommes	144 937	212 120	536 507	653 452	564 314	559 750	455 962	301 884	3 428 926
	Femmes	139 726	203 180	510 470	640 364	571 269	595 821	548 069	451 054	3 659 953
	Ensemble	284 663	415 300	1 046 977	1 293 816	1 135 583	1 155 571	1 004 031	752 938	7 088 879
1966	Hommes	143 749	223 379	541 411	646 997	586 618	539 523	458 807	306 386	3 446 863
	Femmes	138 348	213 992	515 791	633 861	594 530	574 039	551 532	462 617	3 684 710
	Ensemble	282 097	437 371	1 057 202	1 280 851	1 181 148	1 113 562	1 010 339	769 003	7 131 573
1967	Hommes	143 354	220 982	556 280	641 460	613 448	513 549	462 065	310 586	3 461 724
	Femmes	138 502	212 396	530 873	629 559	620 706	547 316	555 017	474 415	3 708 784
	Ensemble	281 856	433 378	1 087 153	1 271 019	1 234 154	1 060 865	1 017 082	785 001	7 170 508
1968	Hommes	145 986	219 166	566 906	636 316	639 561	487 992	464 057	312 128	3 472 112
	Femmes	139 861	211 427	541 486	625 662	647 080	520 209	588 464	482 357	3 726 566
	Ensemble	285 847	430 593	1 108 392	1 261 978	1 286 641	1 008 201	1 022 541	794 485	7 198 678

* Chiffres du recensement au 31-XII-1961.

2. ETENDUE TERRITORIALE, POPULATION (1) ET DENSITE DE POPULATION PAR KM², PAR ARRONDISSEMENT JUDICIAIRE, AU 31 DECEMBRE 1968

Arrondissement judiciaire	Etendue en km ²	Population en 1968	Densité par km ² en 1968
Bruxelles	1 109,04	1 542 836	1 391
Louvain	1 162,78	385 201	331
Nivelles	1 097,46	229 244	209
Anvers	1 000,90	914 740	914
Malines	503,63	281 492	559
Turnhout	1 356,05	327 034	241
Mons	1 176,36	428 279	364
Charleroi	1 469,22	603 249	411
Tournai	1 152,63	301 008	261
Gand	1 355,61	572 356	422
Termonde	943,79	476 163	505
Audenarde	677,82	259 800	383
Bruges	1 224,33	428 698	350
Ypres	637,80	127 239	199
Courtrai	642,18	394 723	615
Furnes	628,02	96 165	153
Liège	903,03	649 427	719
Huy	958,37	127 443	133
Verviers	2 014,43	240 866	120
Monselt	1 194,13	338 081	283
Tongres	1 227,59	306 085	249
Arlon	1 235,91	94 299	76
Marche-en-Famenne	1 402,06	55 346	39
Neufchâteau	1 779,99	69 667	39
Namur	1 124,42	238 232	212
Dinant	2 535,83	144 237	57
Le Royaume	30 513,38	9 631 910	316

(1) Y compris les moins de 16 ans.

STATISTIQUE CRIMINELLE

I. STATISTIQUE DES CONDAMNES

A.- Résultats généraux
du dépouillement des fiches codifiées. Condamnés par
sexe, nature d'infraction et antécédents judiciaires.

Le tableau n° 1 reproduit le nombre de condamnations individuelles en regard du nombre de condamnations à décompter parce qu'elles se rapportent à un individu qui a été condamné plusieurs fois dans le cours de l'année. Il constitue de la sorte le bilan et le contrôle de la méthode employée pour arriver au dénombrement des individus définitivement condamnés.

Ce relevé donne la répartition de l'ensemble des condamnés sous les aspects combinés du sexe, de la nature des infractions et des antécédents judiciaires; il permet en outre un premier examen général des résultats de la statistique criminelle, d'après le critère de l'individu condamné.

1. NOMBRE DES CONDAMNATIONS INDIVIDUELLES ET DES CONDAMNÉS PRIMAIRES ET RÉCIDIVISTES, PAR SEXE ET PAR NATURE D'INFRACTION
- 1968 - (Relevé n° 1)

NATURE DES INFRACTIONS	N° de la nomenclature	SEXES des condamnés	NOMBRE DES CONDAMNATIONS INDIVIDUELLES			NOMBRE DES CONDAMNÉS			NOMBRE DES CONDAMNATIONS DÉCOMPTÉES		
			Primaires et récidivistes réunis	Primaires	Récidivistes	Primaires et récidivistes réunis	Primaires	Récidivistes	Primaires et récidivistes réunis	Primaires	Récidivistes
Atteinte à la sûreté de l'Etat ou aux droits politiques	1	Hommes Femmes Ensemble	1 - 1	1 - 1	- - -	1 - 1	1 - 1	- - -	- - -	- - -	- - -
Contrefaçon ou altération de monnaies, effets publics, timbres, sceaux, etc.	2	Hommes Femmes Ensemble	9 3 12	2 3 5	7 - 7	7 3 10	2 3 5	5 - 5	2 - 2	- - -	2 - 2
Faux en écritures	3	Hommes Femmes Ensemble	1 069 277 1 346	556 173 729	513 104 617	994 267 1 261	540 170 710	454 97 551	75 10 85	16 3 19	59 7 66
Faux témoignage ou serment	4	Hommes Femmes Ensemble	26 12 38	20 7 27	6 5 11	25 12 37	19 7 26	6 5 11	1 - 1	1 - 1	- - -
Usurpation de fonctions, de titres ou de nom	5	Hommes Femmes Ensemble	57 4 61	29 4 33	28 - 28	49 4 53	29 4 33	20 - 20	0 - 0	- - -	0 - 0
Infractions contre l'ordre public par des fonctionnaires ou ministres des cultes	6	Hommes Femmes Ensemble	42 6 48	36 5 41	6 1 7	41 6 47	36 5 41	5 1 6	1 - 1	- - -	1 - 1
Infractions contre l'ordre public par des particuliers : peines correctionnelles	7	Hommes Femmes Ensemble	2 159 274 2 433	983 135 1 118	1 176 139 1 315	1 986 251 2 237	947 133 1 080	1 039 118 1 157	173 23 196	36 2 38	137 21 158
Peines de police	8	Hommes Femmes Ensemble	104 26 130	70 21 91	34 5 39	96 25 121	69 20 89	27 5 32	0 1 9	1 1 2	7 - 7
Infractions contre la sécurité publique	9	Hommes Femmes Ensemble	348 20 368	143 11 154	205 9 214	322 17 339	135 10 145	107 7 114	26 3 29	0 1 9	10 2 20
Avortement	10	Hommes Femmes Ensemble	45 72 117	31 47 78	14 25 39	42 72 114	31 47 78	11 25 36	3 - 3	- - -	3 - 3
Exposition ou délaisement d'enfants	11	Hommes Femmes Ensemble	272 104 376	80 51 131	192 53 245	235 95 330	75 47 122	160 48 208	37 0 46	5 4 9	32 5 37
Destruction ou supposition d'état	12	Hommes Femmes Ensemble	1 1 2	1 1 2	- - -	1 1 2	1 1 2	- - -	- - -	- - -	- - -
Enlèvement de mineurs	13	Hommes Femmes Ensemble	42 7 49	25 3 28	17 4 21	39 6 45	24 2 26	15 4 19	3 1 4	1 1 2	2 - 2
Attentats à la pudeur et viols peines criminelles	14	Hommes Femmes Ensemble	19 - 19	11 - 11	8 - 8	19 - 19	11 - 11	8 - 8	- - -	- - -	- - -
peines correctionnelles	15	Hommes Femmes Ensemble	1 041 26 1 067	609 19 628	432 7 439	961 25 1 006	503 19 602	390 6 404	60 1 61	26 - 26	34 1 35
Corruption de la jeunesse et prostitution	16	Hommes Femmes Ensemble	198 200 398	100 90 190	90 110 208	189 179 368	96 85 181	93 94 187	9 21 30	4 5 9	5 16 21
Outrages publics aux mœurs peines correctionnelles	17	Hommes Femmes Ensemble	902 163 1 065	542 125 667	360 38 398	865 156 1 021	532 121 653	333 35 368	37 7 44	10 4 14	27 3 30
peines de police	18	Hommes Femmes Ensemble	- 1 1	- - -	- 1 1	- 1 1	- - -	- 1 1	- - -	- - -	- - -

NATURE DES INFRACTIONS	N° de la nomenclature	SEXES des condamnés	NOMBRE DES CONDAMNATIONS INDIVIDUELLES			NOMBRE DES CONDAMNÉS			NOMBRE DES CONDAMNATIONS DÉCOMPTÉES		
			Primaires et récidivistes réunis	Primaires	Récidivistes	Primaires et récidivistes réunis	Primaires	Récidivistes	Primaires et récidivistes réunis	Primaires	Récidivistes
Adultère et bigamie	19	Hommes Femmes Ensemble	3 449 1 992 5 441	2 040 1 603 3 643	1 409 389 1 798	3 270 1 949 5 219	1 968 1 583 3 551	1 302 366 1 668	179 43 222	72 20 92	107 23 130
Abandon de famille	20	Hommes Femmes Ensemble	703 20 723	159 9 168	544 11 555	644 19 663	151 9 160	493 10 503	59 1 60	8 - 8	51 1 52
Meurtre : peines criminelles	21	Hommes Femmes Ensemble	26 1 27	14 1 15	12 - 12	26 1 27	14 1 15	12 - 12	- - -	- - -	- - -
peines correctionnelles	22	Hommes Femmes Ensemble	4 2 6	4 2 6	- - -	4 2 6	4 2 6	- - -	- - -	- - -	- - -
Lésions corporelles volontaires : peines criminelles	23	Hommes Femmes Ensemble	10 1 11	2 1 3	8 - 8	10 1 11	2 1 3	8 - 8	- - -	- - -	- - -
peines correctionnelles	24	Hommes Femmes Ensemble	4 166 452 4 618	1 983 256 2 239	2 183 196 2 379	3 779 428 4 207	1 901 251 2 152	1 878 177 2 055	387 24 411	82 5 87	305 19 324
peines de police	25	Hommes Femmes Ensemble	1 469 334 1 803	807 191 998	662 143 805	1 341 320 1 661	771 186 957	570 134 704	128 14 142	36 5 41	92 9 101
Attentats à la liberté individuelle ou au domicile par des particuliers	27	Hommes Femmes Ensemble	146 10 156	61 5 66	95 5 100	131 10 141	57 5 62	74 5 79	15 - 15	4 - 4	11 - 11
Calomnies et injures : peines correctionnelles	28	Hommes Femmes Ensemble	79 33 112	46 21 67	33 12 45	74 31 105	44 20 64	30 11 41	5 2 7	2 1 3	3 1 4
peines de police	29	Hommes Femmes Ensemble	16 10 26	11 3 14	5 7 12	14 10 24	11 3 14	3 7 10	2 - 2	- - -	2 - 2
Violation de sépulture	30	Hommes Femmes Ensemble	3 - 3	3 - 3	- - -	3 - 3	3 - 3	- - -	- - -	- - -	- - -
Falsification dangereuse de denrées alimentaires	31	Hommes Femmes Ensemble	6 1 7	- 1 1	6 - 6	6 1 7	- 1 6	6 - 6	- - -	- - -	- - -
Violation du secret professionnel	32	Hommes Femmes Ensemble	1 - 1	1 - 1	- - -	1 - 1	1 - 1	- - -	- - -	- - -	- - -
Violation du secret des lettres et autres communications	33	Hommes Femmes Ensemble	- - -	- - -	- - -	- - -	- - -	- - -	- - -	- - -	- - -
Vois et maraudages : peines criminelles	34	Hommes Femmes Ensemble	11 - 11	5 - 5	6 - 6	11 - 11	5 - 5	6 - 6	- - -	- - -	- - -
peines correctionnelles	35	Hommes Femmes Ensemble	6 182 1 592 7 774	3 014 1 079 4 093	3 168 513 3 681	5 558 1 523 7 081	2 856 1 058 3 914	2 702 465 3 167	624 69 693	158 21 179	466 48 514
peines de police	36	Hommes Femmes Ensemble	28 32 60	19 25 44	9 7 16	25 32 57	18 25 43	7 7 14	3 - 3	1 - 1	2 - 2
Banqueroute	37	Hommes Femmes Ensemble	86 15 101	50 9 59	36 6 42	83 15 98	48 9 57	35 6 41	3 - 3	2 - 2	1 - 1
Abus de confiance, escroquerie, tromperie : peines correctionnelles	38	Hommes Femmes Ensemble	1 705 323 2 028	687 186 873	1 018 137 1 155	1 490 290 1 780	637 179 816	853 111 964	215 33 248	50 7 57	165 26 191

1. 1968 - suite - (Relevé n° 1)

NATURE DES INFRACTIONS	N° de la nomenclature	SEXE des condamnés	NOMBRE DES CONDAMNATIONS INDIVIDUELLES			NOMBRE DES CONDAMNÉS			NOMBRE DES CONDAMNATIONS DÉCOMPTÉES		
			Primaires et récidivités réunis	Primaires	Récidivités	Primaires et récidivités réunis	Primaires	Récidivités	Primaires et récidivités réunis	Primaires	Récidivités
1	2	3	4	5	6	7	8	9	10	11	12
peines de police	39	Hommes	1	1	-	1	1	-	-	-	-
		Femmes	1	1	-	1	1	-	-	-	-
		Ensemble	2	2	-	2	2	-	-	-	-
Recel	40	Hommes	323	155	168	310	153	157	13	2	11
		Femmes	148	90	58	144	87	57	4	3	1
		Ensemble	471	245	226	454	240	214	17	5	12
Incendie peines criminelles	41	Hommes	2	1	1	2	1	1	-	-	-
		Femmes	-	-	-	-	-	-	-	-	-
		Ensemble	2	1	1	2	1	1	-	-	-
peines correctionnelles	42	Hommes	29	10	19	29	10	19	-	-	-
		Femmes	2	1	1	2	1	1	-	-	-
		Ensemble	31	11	20	31	11	20	-	-	-
Destructions et dommages : peines criminelles	43	Hommes	1	1	-	1	1	-	-	-	-
		Femmes	-	-	-	-	-	-	-	-	-
		Ensemble	1	1	-	1	1	-	-	-	-
peines correctionnelles	44	Hommes	485	249	236	449	240	209	36	9	27
		Femmes	54	33	21	50	32	18	4	1	3
		Ensemble	539	282	257	499	272	227	40	10	30
peines de police	45	Hommes	138	73	65	132	73	59	6	-	6
		Femmes	23	15	8	23	15	8	-	-	-
		Ensemble	161	88	73	155	88	67	6	-	-
Total.		Hommes	25 404	12 635	12 769	23 286	12 101	11 185	2 118	534	1 584
		Femmes	6 242	4 227	2 015	5 972	4 143	1 829	270	84	186
		Ensemble	31 646	16 862	14 784	29 258	16 244	13 014	2 388	618	1 770

APERÇUS RETROSPECTIFS

1. - LE SEXE DES CONDAMNÉS

On trouvera ci-dessous la répartition par sexe des individus condamnés, retenus annuellement par la statistique criminelle de 1959 à 1968 avec rappel des chiffres afférents à l'année 1930 et des moyennes relevées de 1930 à 1939 (1)

2. - NOMBRE D'HOMMES ET DE FEMMES CONDAMNÉS

ANNEES	Hommes	Femmes	TOTAL
1930	31 317	8 641	39 954
Moyennes relevées de 1930 à 1939	28 915	8 089	37 004
1959	22 090	6 117	28 207
1960	21 795	5 870	27 665
1961	22 446	5 981	28 427
1962	21 475	5 968	27 443
1963	20 962	5 943	26 905
1964	21 767	6 086	27 853
1965	20 774	5 315	26 089
1966	20 869	5 281	26 150
1967	23 177	6 304	29 481
1968	23 286	5 972	29 258

Le tableau ci-dessous établit, sur la base des données du tableau 2, les pourcentages d'hommes et de femmes par 100 condamnés.

3. - POURCENTAGE D'HOMMES ET DE FEMMES CONDAMNÉS

ANNEES	Hommes	Femmes	TOTAL
1930	78,37	21,63	100
Moyennes relevées de 1930 à 1939	78,11	21,89	100
1959	78,31	21,69	100
1960	77,78	21,22	
1961	78,96	21,04	
1962	78,25	21,75	
1963	77,91	22,09	
1964	78,15	21,85	
1965	79,63	20,37	
1966	79,80	20,20	
1967	78,62	21,38	
1968	79,59	20,41	

Afin d'établir, mieux qu'il n'est possible de le faire à l'aide des seuls chiffres absolus, les variations du niveau de la criminalité des hommes, des femmes et de l'ensemble de la population, on a calculé, sur la base d'une part du nombre de condamnés et d'autre part les chiffres de la population ayant atteint l'âge de la majorité criminelle le taux de criminalité par 100.000 hommes, 100.000 femmes et 100.000 individus des deux sexes réunis. (2)

A titre de comparaison, les taux de criminalité correspondants de 1900, 1910, 1920, 1930, 1940 et 1950 se trouvent reproduits ci-dessous (3)

ANNEES	Taux de criminalité par 100.000 habitants		
	Hommes	Femmes	Des deux sexes réunis
1900	1 873	553	1 205
1910	1 643	493	1 062
1920	1 022	462	735
1930	1 039	278	653
1940	789	273	526
1950	715	206	454

En adoptant comme base égale à 100 les taux moyens relevés de 1930 à 1939, le tableau C ci-dessous établit en outre les indices des taux de criminalité atteints de 1959 à 1968.

(1) Voir pour les données annuelles, la publication consacrée aux années 1944 et 1945, pages 40 et 41.

(2) Dans la présente étude, le taux de criminalité est donc le rapport du nombre de condamnés à la population de 16 ans et plus.

(3) Pour 1900 et 1910 il a été fait abstraction, dans les calculs des taux de criminalité, des condamnés âgés de moins de 16 ans qui, à l'époque, étaient compris dans les relevés de statistique criminelle. Les moins de 16 ans ne sont en effet sortis du droit pénal que depuis la loi du 15 mai 1912 sur la protection de l'enfance.

4. TAUX DE LA CRIMINALITE PAR SEXE - INDICES DES TAUX DE CRIMINALITE DE 1959 à 1968

ANNEES	Taux de criminalité par 100.000 habitants			Indice des taux de criminalité		
	Hommes	Femmes	Ensem.	Hommes	Femmes	Ensem.
1930	1 039	278	653	-	-	-
Taux moyens relevés de 1930 à 1939	945	256	595	100	100	100
1959	663	173	410	70	68	69
1960	654	165	402	69	64	68
1961	679	168	415	72	66	70
1962	645	167	397	68	65	67
1963	623	165	386	66	64	65
1964	639	168	396	68	66	67
1965	606	145	368	64	57	62
1966	605	143	367	64	56	62
1967	670	170	411	71	66	69
1968	671	160	406	71	63	68

2.- Les antécédents judiciaires.

Le relevé n° 1 permet un aperçu rapide de la répartition des condamnés d'après leur état de primaires ou de récidivistes. Un examen plus approfondi de la récidive fait l'objet d'une section distincte (section VI) du présent volume.

On trouvera dans le tableau 5 une répartition des condamnés en primaires et récidivistes depuis 1959.

5. NOMBRE DE PRIMAIRES ET DE RECIDIVISTES CONDAMNES

ANNEES	Primaires	Récidivistes	TOTAL
1930	23 249	16 705	39 954
Moyennes relevées de 1930 à 1939	20.661	16.343	37.004
1959	15 952	12 255	28 207
1960	15 896	11 769	27 665
1961	16 325	12 102	28 427
1962	16 006	11 437	27 443
1963	15 266	11 639	26 905
1964	16 108	11 745	27 853
1965	14 997	11 092	26 089
1966	14 794	11 356	26 150
1967	16 392	13 089	29 481
1968	16 244	13 014	29 258

Le tableau 6. ci-dessous reproduit les pourcentages de primaires et de récidivistes condamnés annuellement de 1959 à 1968

6. POURCENTAGES DE PRIMAIRES ET DE RECIDIVISTES CONDAMNES

ANNEES	Primaires	Récidivistes	TOTAL
1930	58,19	41,81	100
Pourcentages moyens atteints de 1930 à 1939	55,74	44,26	100
1959	56,55	43,45	100
1960	57,46	42,54	
1961	57,43	42,57	
1962	58,32	41,68	
1963	56,74	43,26	
1964	57,83	42,17	
1965	57,48	42,52	
1966	56,57	43,43	
1967	55,60	44,40	
1968	55,52	44,48	

B. ETAT CIVIL ET SITUATION DE FAMILLE

La forme adoptée pour le relevé n° 2 est similaire à celle du relevé n° 1, et convient particulièrement à l'examen de l'état civil des condamnés.

Elle permet en effet de répartir ces derniers par groupe d'état civil, d'après le sexe, la situation de famille, les antécédents judiciaires et l'infraction commise.

1. ETAT CIVIL D. LA GUINÉE - 1964 - (Relevé n° 2)

Nature des infractions	Numéros de la nomenclature	Sexe des condamnés	Célibataires		Mariés				
			Primaires	Récidivistes	Sans enfants		Avec enfants		
					Primaires	Récidivistes	Primaires	Récidivistes	
1	2	3	4	5	6	7	8	9	
Atteinte à la sûreté de l'Etat ou aux droits politiques	1	Hommes	-	-	-	-	-	-	-
		Femmes	-	-	-	-	-	-	-
		Ensemble	-	-	-	-	-	-	-
Contrefaçon ou altération de : monnaies, effets publics, sceaux, etc...	2	Hommes	1	-	-	-	1	4	-
		Femmes	2	-	-	-	1	-	-
		Ensemble	3	-	-	-	2	4	-
Faux en écritures	3	Hommes	119	92	96	94	312	227	-
		Femmes	22	4	35	14	101	61	-
		Ensemble	141	96	131	108	413	288	-
Faux témoignage ou serment	4	Hommes	9	3	4	1	6	2	-
		Femmes	2	-	3	-	1	4	-
		Ensemble	11	3	7	1	7	6	-
Usurpation de fonction, titres ou nom	5	Hommes	18	10	2	6	9	4	-
		Femmes	2	-	-	-	2	-	-
		Ensemble	20	10	2	6	11	4	-
Infractions contre l'ordre public par des fonctionnaires ou ministres des cultes	6	Hommes	11	-	6	2	18	3	-
		Femmes	2	-	1	-	1	1	-
		Ensemble	13	-	7	2	19	4	-
Infractions contre l'ordre public par des particuliers : peines correctionnelles	7	Hommes	394	304	136	180	399	484	-
		Femmes	31	17	24	21	66	62	-
		Ensemble	425	321	160	201	465	546	-
peines de police	8	Hommes	19	8	12	9	38	8	-
		Femmes	3	-	5	2	12	1	-
		Ensemble	22	8	17	11	50	9	-
Infractions contre la sécurité publique	9	Hommes	47	62	25	34	60	75	-
		Femmes	1	2	4	3	2	2	-
		Ensemble	48	64	29	37	62	77	-
Avortement	10	Hommes	3	1	3	3	21	3	-
		Femmes	13	3	5	7	24	10	-
		Ensemble	16	4	8	10	45	13	-
Exposition ou délaisement d'enfants	11	Hommes	2	-	10	28	57	119	-
		Femmes	5	3	4	2	31	36	-
		Ensemble	7	3	14	30	88	155	-
Destruction ou supposition d'état	12	Hommes	-	-	-	-	1	-	-
		Femmes	-	-	-	-	1	-	-
		Ensemble	-	-	-	-	2	-	-
Enlèvement de mineurs	13	Hommes	12	5	7	2	3	5	-
		Femmes	-	-	-	2	2	2	-
		Ensemble	12	5	7	4	5	7	-
Attentats à la pudeur et viols : peines criminelles	14	Hommes	3	3	-	-	8	4	-
		Femmes	-	-	-	-	-	-	-
		Ensemble	3	3	-	-	8	4	-
peines correctionnelles	15	Hommes	295	136	100	62	179	177	-
		Femmes	6	1	-	3	12	2	-
		Ensemble	301	137	100	65	191	179	-
Corruption de la jeunesse et prostitution	16	Hommes	29	22	23	18	43	46	-
		Femmes	14	19	22	18	39	42	-
		Ensemble	43	41	45	36	82	88	-

Veufs				Divorcés				Etat Civil inconnu		Total		
Sans enfants		Avec enfants		Sans enfants		Avec enfants		Primaires	Récidivistes	Primaires	Récidivistes	Primaires et récidivistes réunis
Primaires	Récidivistes	Primaires	Récidivistes	Primaires	Récidivistes	Primaires	Récidivistes					
10	11	12	13	14	15	16	17	18	19	20	21	22
-	-	-	-	1	-	-	-	-	-	1	-	1
-	-	-	-	-	-	-	-	-	-	-	-	-
-	-	-	-	1	-	-	-	-	-	1	-	1
-	-	-	-	-	1	-	-	-	-	2	5	7
-	-	-	-	-	-	-	-	-	-	3	-	3
-	-	-	-	-	1	-	-	-	-	5	5	10
-	5	2	3	8	22	3	11	-	-	540	454	994
4	3	3	4	3	5	2	6	-	-	170	97	267
4	8	5	7	11	27	5	17	-	-	710	551	1 261
-	-	-	-	-	-	-	-	-	-	19	6	25
-	1	-	-	-	-	1	-	-	-	7	5	12
-	1	-	-	-	-	-	-	-	-	26	11	37
-	-	-	-	-	-	-	-	-	-	29	20	49
-	-	-	-	-	-	-	-	-	-	4	-	4
-	-	-	-	-	-	-	-	-	-	33	20	53
-	-	-	-	-	-	-	-	-	-	36	5	41
1	-	1	-	-	-	-	-	-	-	5	1	6
1	-	1	-	-	-	-	-	-	-	41	6	47
1	3	7	6	7	35	3	27	-	-	947	1 039	1 986
2	3	3	1	2	7	5	7	-	-	133	118	251
3	6	10	7	9	42	8	34	-	-	1 080	1 157	2 237
-	-	-	-	-	2	-	-	-	-	69	27	96
-	-	-	-	-	2	-	-	-	-	20	5	25
-	-	-	-	-	4	-	-	-	-	89	32	121
1	2	-	1	1	6	1	7	-	-	135	187	322
1	-	-	-	2	-	-	-	-	-	10	7	17
2	2	-	1	3	6	1	7	-	-	145	194	339
1	-	-	2	1	2	2	-	-	-	31	11	42
-	2	2	-	2	1	1	2	-	-	47	25	72
1	2	2	2	3	3	3	2	-	-	78	36	114
-	-	1	2	1	2	4	9	-	-	75	160	235
1	-	3	2	1	3	8	15	-	-	47	48	95
1	-	3	2	1	3	8	15	-	-	122	208	330
-	-	-	-	-	-	-	-	-	-	1	-	1
-	-	-	-	-	-	-	-	-	-	1	-	1
-	-	-	-	-	-	-	-	-	-	2	-	2
-	-	-	-	-	-	-	-	-	-	24	15	39
-	-	-	-	1	2	1	1	-	-	2	4	6
-	-	-	-	1	2	1	1	-	-	26	19	45
-	-	-	1	-	-	-	-	-	-	11	8	19
-	-	-	-	-	-	-	-	-	-	-	-	-
-	-	-	-	1	-	-	-	-	-	11	8	19
-	-	-	-	-	-	-	-	-	-	583	398	981
2	5	3	3	3	10	1	5	-	-	19	6	25
2	5	3	3	4	10	1	5	-	-	602	404	1 006
-	1	-	-	1	4	-	2	-	-	96	93	189
2	1	1	3	4	6	3	5	-	-	85	94	179
2	2	1	3	5	10	3	7	-	-	181	187	368

1. 1968 - suite - (Relève n° 2)

Nature des infractions 1	Numéros de la nomenclature 2	Sexe des condamnés 3	Célibataires		Mariés			
			Primaires 4	Récidivistes 5	sans enfants		avec enfants	
					Primaires 6	Récidivistes 7	Primaires 8	Récidivistes 9
Vols et maraudages :								
peines criminelles	34	Hommes	5	3	-	-	-	2
		Femmes	-	-	-	-	-	-
		<i>Ensemble</i>	5	3	-	-	-	2
peines correctionnelles	35	Hommes	1 574	1 110	390	506	840	899
		Femmes	170	50	213	84	609	259
		<i>Ensemble</i>	1 744	1 160	603	590	1 449	1 158
peines de police	36	Hommes	4	1	9	4	4	1
		Femmes	5	1	9	1	9	4
		<i>Ensemble</i>	9	2	18	5	13	5
Banqueroute	37	Hommes	5	2	9	7	33	25
		Femmes	2	1	1	-	5	4
		<i>Ensemble</i>	7	3	10	7	38	29
Abus de confiance, escroquerie, tromperie :								
peines correctionnelles	38	Hommes	163	197	125	206	325	372
		Femmes	27	13	25	19	112	51
		<i>Ensemble</i>	190	210	150	225	437	423
peines de police	39	Hommes	-	-	-	-	1	-
		Femmes	-	-	1	-	-	-
		<i>Ensemble</i>	-	-	1	-	1	-
Recel	40	Hommes	45	43	21	29	78	67
		Femmes	11	4	16	13	56	33
		<i>Ensemble</i>	56	47	37	42	134	100
Incendie :								
peines criminelles	41	Hommes	1	-	-	-	-	1
		Femmes	-	-	-	-	-	-
		<i>Ensemble</i>	1	-	-	-	-	1
peines correctionnelles	42	Hommes	6	6	2	5	2	8
		Femmes	1	-	-	-	-	1
		<i>Ensemble</i>	7	6	2	5	2	9
Destructions et dommages :								
peines criminelles	43	Hommes	1	-	-	-	-	-
		Femmes	-	-	-	-	-	-
		<i>Ensemble</i>	1	-	-	-	-	-
peines correctionnelles	44	Hommes	136	79	28	42	72	73
		Femmes	8	-	9	3	15	14
		<i>Ensemble</i>	144	79	37	45	87	87
peines de police	45	Hommes	35	23	9	16	28	18
		Femmes	-	3	4	2	8	2
		<i>Ensemble</i>	35	26	13	18	36	20
Totaux		Hommes	4 740	3 202	2 295	2 434	4 675	4 632
		Femmes	449	166	1 052	389	2 411	1 030
		<i>Ensemble</i>	5 189	3 368	3 347	2 823	7 086	5 662

Veufs				Divorcés				Etat civil inconnu		Total		
Sans enfants		avec enfants		sans enfants		avec enfants		Primaires 18	Récidivistes 19	Primaires 20	Récidivistes 21	Primaires et récidivistes réunis 22
Primaires 10	Récidivistes 11	Primaires 12	Récidivistes 13	Primaires 14	Récidivistes 15	Primaires 16	Récidivistes 17					
-	-	-	-	-	-	-	1	-	-	5	6	11
-	-	-	-	-	-	-	-	-	-	-	-	-
-	-	-	-	-	-	-	1	-	-	5	6	11
7	17	5	9	21	108	19	53	-	-	2 856	2 702	5 558
13	15	26	19	8	19	19	19	-	-	1 058	465	1 523
20	32	31	28	29	127	38	72	-	-	3 914	3 187	7 081
-	-	1	-	-	-	-	1	-	-	18	7	25
-	-	-	-	1	-	-	-	-	-	25	7	32
1	-	1	-	1	1	-	1	-	-	43	14	57
-	-	-	-	-	-	-	-	-	-	48	35	83
-	-	-	-	-	-	1	1	-	-	9	6	15
-	-	1	-	-	-	1	2	-	-	57	41	98
2	7	2	3	13	38	7	30	-	-	637	853	1 490
2	2	5	6	5	7	3	13	-	-	179	111	290
4	9	7	9	18	45	10	43	-	-	816	964	1 780
-	-	-	-	-	-	-	-	-	-	1	-	1
-	-	-	-	-	-	-	-	-	-	1	-	1
-	-	-	-	-	-	-	-	-	-	2	-	2
1	3	3	-	4	11	1	4	-	-	153	157	310
1	-	-	1	2	3	1	3	-	-	87	57	144
2	3	3	1	8	14	2	7	-	-	240	21	454
-	-	-	-	-	-	-	-	-	-	-	-	-
-	-	-	-	-	-	-	-	-	-	1	1	2
-	-	-	-	-	-	-	-	-	-	1	1	2
-	-	-	-	-	-	-	-	-	-	10	19	29
-	-	-	-	-	-	-	-	-	-	1	1	2
-	-	-	-	-	-	-	-	-	-	11	20	31
-	-	-	-	-	-	-	-	-	-	1	-	1
-	-	-	-	-	-	-	-	-	-	1	-	1
1	1	-	2	2	6	1	6	-	-	240	209	449
-	-	-	1	-	-	-	-	-	-	32	18	50
1	1	-	3	2	8	1	8	-	-	272	227	499
-	-	-	-	1	2	-	-	-	-	73	59	132
2	-	-	1	1	-	-	-	-	-	15	8	23
2	-	-	1	2	2	-	-	-	-	88	67	155
47	68	72	64	152	480	119	305	1	-	12 101	11 185	23 286
39	37	56	43	64	76	72	78	-	-	4 143	1 829	5 972
86	105	128	107	216	556	191	393	1	-	16 244	13 014	29 258

APERÇUS RETROSPECTIFS

1. Etat civil des condamnés.

Les tableaux ci-après constituent le complément du relevé n° 2, consacré à l'état civil des condamnés.

- Le tableau 2 répartit, de 1959 à 1968 le nombre absolu des condamnés relevé annuellement par la statistique criminelle, d'après les critères combinés de l'état civil, de la situation de famille, des antécédents judiciaires et du sexe.

- Le tableau 3 établit l'importance relative de chaque groupe considéré à l'égard d'un total annuel constant de 100 condamnés.

En tête des tableaux se trouvent rappelées les moyennes se rapportant à la période 1930-1939.

2.- NOMBRE DE CONDAMNES D'APRES L'ETAT CIVIL, LA SITUATION DE FAMILLE,

Années de compte	SEXE	ETAT CIVIL											
		CELIBATAIRES			MARIÉS						VEUFS		
		Pri-maires	Réci-divistes	Total	SANS ENFANTS			AVEC ENFANTS			SANS ENFANTS		
			Pri-maires	Réci-divistes	Total	Pri-maires	Réci-divistes	Total	Pri-maires	Réci-divistes	Total		
Chiffres moyens relevés de 1930 à 1939													
	Hommes	6 854	4 023	10 877	2 212	2 425	4 637	5 813	6 329	12 142	86	168	254
	Femmes	1 047	267	1 314	1 038	528	1 566	3 031	1 660	4 691	49	43	92
	Ensemble	7 901	4 290	12 191	3 250	2 953	6 203	8 844	7 989	16 833	135	211	346
1959	Hommes	4 932	2 796	7 728	2 106	2 152	4 258	4 555	4 455	9 010	56	111	167
	Femmes	543	169	712	1 030	505	1 535	2 287	1 131	3 418	49	45	94
	Ensemble	5 475	2 965	8 440	3 136	2 657	5 793	6 842	5 586	12 428	105	156	261
1960	Hommes	5 088	2 735	7 823	1 886	2 134	4 020	4 528	4 384	8 912	60	138	198
	Femmes	590	155	745	981	476	1 457	2 319	931	3 250	28	50	78
	Ensemble	5 678	2 890	8 568	2 867	2 610	5 477	6 847	5 315	12 162	88	188	276
1961	Hommes	4 949	2 880	7 829	2 039	2 253	4 292	4 819	4 353	9 172	57	77	134
	Femmes	599	186	785	985	419	1 404	2 351	989	3 340	51	37	88
	Ensemble	5 548	3 066	8 614	3 024	2 672	5 696	7 170	5 342	12 512	108	114	222
1962	Hommes	5 048	2 736	7 784	1 941	1 986	3 927	4 446	4 032	8 478	54	90	144
	Femmes	613	160	773	985	378	1 363	2 325	987	3 312	50	36	86
	Ensemble	5 661	2 896	8 557	2 926	2 364	5 290	6 771	5 019	11 790	104	126	230
1963	Hommes	4 694	2 877	7 571	1 778	1 956	3 734	4 273	4 078	8 351	49	110	159
	Femmes	560	160	720	978	389	1 367	2 336	915	3 251	45	40	85
	Ensemble	5 254	3 037	8 291	2 756	2 345	5 101	6 609	4 993	11 602	94	150	244
1964	Hommes	4 748	2 327	7 075	2 021	2 033	4 054	4 579	4 010	8 589	70	99	169
	Femmes	521	151	672	1 020	386	1 406	2 399	957	3 356	70	48	118
	Ensemble	5 269	3 078	8 347	3 041	2 419	5 460	6 978	4 967	11 945	140	147	287
1965	Hommes	4 596	2 765	7 361	2 011	2 050	4 061	4 342	3 875	8 217	62	93	155
	Femmes	428	158	586	906	364	1 270	2 116	887	3 003	58	46	104
	Ensemble	5 024	2 923	7 947	2 917	2 414	5 331	6 458	4 762	11 220	120	139	259
1966	Hommes	4 396	2 752	7 148	2 036	2 233	4 269	4 248	3 909	8 157	56	91	147
	Femmes	459	138	597	978	353	1 331	2 118	844	2 962	51	19	70
	Ensemble	4 855	2 890	7 745	2 914	2 586	5 500	6 366	4 753	11 119	107	110	217
1967	Hommes	4 814	3 280	8 094	2 195	2 396	4 591	4 635	4 575	9 210	49	56	105
	Femmes	483	166	649	1 157	409	1 566	2 503	1 089	3 572	58	50	108
	Ensemble	5 297	3 446	8 743	3 352	2 805	6 157	7 138	5 664	12 782	107	106	213
1968	Hommes	4 740	3 202	7 942	2 295	2 434	4 729	4 675	4 632	9 307	47	68	115
	Femmes	449	166	615	1 352	389	1 741	2 411	1 330	3 741	39	37	76
	Ensemble	5 189	3 368	8 557	3 647	2 823	6 470	7 086	5 962	12 748	86	105	191

LES ANTECEDENTS JUDICIAIRES ET LE SEXE

Années de compte	SEXE	DIVORCES											ETAT CIVIL INCONNU			TOTAL DES INDIVIDUS CONDAMNES		
		AVEC ENFANTS			SANS ENFANTS			AVEC ENFANTS			ETAT CIVIL INCONNU			TOTAL DES INDIVIDUS CONDAMNES				
		Pri-maires	Réci-divistes	Total	Pri-maires	Réci-divistes	Total	Pri-maires	Réci-divistes	Total	Pri-maires	Réci-divistes	Total	Pri-maires	Réci-divistes	Total		
	Hommes	181	300	481	63	230	293	39	136	175	50	6	56	15 298	13 617	28 915		
	Femmes	136	121	257	29	48	77	28	59	87	5	1	6	5 363	2 727	8 090		
	Ensemble	317	421	738	92	278	370	67	195	262	55	7	62	20 661	16 344	37 005		
1959	Hommes	84	114	198	95	359	454	78	195	273	-	2	2	11 906	10 184	22 090		
	Femmes	74	72	146	26	60	86	37	89	126	-	-	-	4 046	2 071	6 117		
	Ensemble	158	186	344	121	419	540	115	284	399	-	2	2	15 952	12 255	28 207		
1960	Hommes	91	129	220	89	272	361	65	158	223	38	-	38	11 845	9 950	21 795		
	Femmes	57	61	118	34	76	110	33	70	103	9	-	9	4 051	1 819	5 870		
	Ensemble	148	190	338	123	348	471	98	228	326	47	-	47	15 896	11 769	27 665		
1961	Hommes	74	107	181	106	385	491	87	205	292	34	21	55	12 165	10 281	22 446		
	Femmes	56	48	104	47	60	107	63	78	141	8	4	12	4 160	1 821	5 981		
	Ensemble	130	155	285	153	445	598	150	283	433	42	25	67	16 325	12 102	28 427		
1962	Hommes	89	83	172	123	402	525	95	300	395	42	8	50	11 838	9 637	21 475		
	Femmes	72	56	128	49	65	114	66	117	183	8	1	9	4 168	1 800	5 968		
	Ensemble	161	139	300	172	467	639	161	417	578	50	9	59	16 006	11 437	27 443		
1963	Hommes	62	110	172	112	435	547	119	294	413	9	6	15	11 096	9 866	20 962		
	Femmes	79	67	146	72	88	160	98	114	212	2	-	2	4 170	1 773	5 943		
	Ensemble	141	177	318	184	523	707	217	408	625	11	6	17	15 266	11 639	26 905		
1964	Hommes	109	112	221	160	464	624	133	295	429	5	1	6	11 825	9 942	21 767		
	Femmes	96	40	136	66	86	152	111	134	245	-	1	1	4 283	1 803	6 086		
	Ensemble	205	152	357	226	550	776	244	430	674	5	2	7	16 108	11 745	27 853		
1965	Hommes	71	87	158	118	367	483	114	217	331	5	3	8	11 317	9 457	20 774		
	Femmes	73	41	114	49	56	105	48	81	129	2	2	4	3 680	1 635	5 315		
	Ensemble	144	128	272	165	423	588	162	298	460	7	5	12	14 997	11 092	26 089		
1966	Hommes	85	83	168	152	448	600	104	275	379	1	-	1	11 078	9 791	20 869		
	Femmes	86	63	149	54	62	116	68	86	154	2	-	2	3 716	1 565	5 281		
	Ensemble	171	146	317	206	510	716	172	361	533	3	-	3	14 794	11 356	26 150		
1967	Hommes	72	76	148	128	486	614	117	294	411	1	3	4	12 011	11 166	23 177		
	Femmes	72	38	110	62	82	144	46	109	155	-	-	-	4 381	1 923	6 304		
	Ensemble	144	114	258	190	568	758	163	403	566	1	3	4	16 392	13 089	29 481		
1968	Hommes	72	84	156	152	480	632	119	305	424	1	-	1	12 101	11 185	23 286		
	Femmes	58	43	99	64	76	140	72	88	160	-	-	-	4 143	1 829	5 972		
	Ensemble	128	107	235	216	556	772	191	393	584	1	-	1	16 244	13 014	29 258		

3.- POURCENTAGES DES CONDAMNES D'APRES L'ETAT CIVIL

Années de compte	SEXE	ETAT CIVIL														
		CELIBATAIRES			MARIÉS						VEUFS					
		Pri-maires	Réci-d-istes	Total	SANS ENFANTS			AVEC ENFANTS			Pri-maires	Réci-d-istes	Total			
Pourc. moyens relevés de 1930 à 1939																
	Hommes	18,42	10,87	29,29	5,98	6,58	12,56	15,70	17,13	32,83	0,23	0,46	0,69			
	Femmes	2,81	0,72	3,53	2,82	1,44	4,26	8,20	4,49	12,69	0,14	0,11	0,25			
	Ensemble	21,23	11,59	32,82	8,80	8,02	16,82	23,90	21,62	45,52	0,37	0,57	0,94			
1959	Hommes	17,48	9,91	27,39	7,47	7,63	15,10	16,15	15,79	31,94	0,20	0,39	0,59			
	Femmes	1,93	0,60	2,53	3,65	1,79	5,44	8,10	4,01	12,11	0,17	0,16	0,33			
	Ensemble	19,41	10,51	29,92	11,12	9,42	20,54	24,25	19,80	44,05	0,37	0,55	0,92			
1960	Hommes	18,39	9,89	28,28	6,82	7,71	14,53	16,37	15,84	32,21	0,21	0,51	0,72			
	Femmes	2,13	0,56	2,69	3,55	1,72	5,27	8,38	3,37	11,75	0,11	0,17	0,28			
	Ensemble	20,52	10,45	30,97	10,37	9,43	19,80	24,75	19,21	43,96	0,32	0,68	1,00			
1961	Hommes	17,41	10,13	27,54	7,17	7,93	15,10	16,95	15,31	32,26	0,20	0,27	0,47			
	Femmes	2,10	0,66	2,76	3,47	1,47	4,94	8,27	3,49	11,76	0,18	0,13	0,31			
	Ensemble	19,51	10,79	30,30	10,64	9,40	20,04	25,22	18,80	44,02	0,38	0,40	0,78			
1962	Hommes	18,39	9,97	28,36	7,07	7,24	14,31	16,20	14,69	30,89	0,20	0,33	0,53			
	Femmes	2,24	0,58	2,82	3,59	1,37	4,97	8,47	3,60	12,07	0,18	0,13	0,31			
	Ensemble	20,63	10,55	31,18	10,66	8,61	19,28	24,67	18,29	42,96	0,38	0,46	0,84			
1963	Hommes	17,45	10,69	28,14	6,61	7,27	13,88	15,88	15,16	31,04	0,18	0,41	0,59			
	Femmes	2,08	0,60	2,68	3,63	1,45	5,08	8,68	3,40	12,08	0,17	0,15	0,32			
	Ensemble	19,53	11,29	30,82	10,24	8,72	18,96	24,56	18,56	43,12	0,35	0,56	0,91			
1964	Hommes	17,05	10,51	27,56	7,26	7,29	14,55	16,44	14,39	30,83	0,25	0,36	0,61			
	Femmes	1,87	0,54	2,41	3,68	1,33	5,05	8,61	3,44	12,05	0,25	0,17	0,42			
	Ensemble	18,92	11,05	29,97	10,92	8,68	19,60	25,05	17,83	42,88	0,50	0,53	1,03			
1965	Hommes	17,61	10,60	28,21	7,71	7,86	15,57	16,65	14,85	31,50	0,24	0,35	0,59			
	Femmes	1,64	0,60	2,24	3,47	1,40	4,87	8,11	3,40	11,51	0,22	0,18	0,40			
	Ensemble	19,25	11,20	30,45	11,18	9,26	20,44	24,76	18,25	43,01	0,46	0,53	0,99			
1966	Hommes	16,81	10,52	27,33	7,79	8,54	16,33	16,25	14,95	31,20	0,21	0,35	0,56			
	Femmes	1,75	0,53	2,28	3,36	1,35	4,71	8,10	3,23	11,33	0,09	0,07	0,26			
	Ensemble	18,56	11,05	29,61	11,15	9,89	21,04	24,35	18,18	42,53	0,40	0,42	0,82			
1967	Hommes	16,33	11,13	27,46	7,45	8,12	15,57	15,72	15,52	31,24	0,17	0,19	0,36			
	Femmes	1,64	0,56	2,20	3,92	1,39	5,31	8,49	3,63	12,12	0,19	0,17	0,36			
	Ensemble	17,97	11,69	29,66	11,37	9,51	20,88	24,21	19,15	43,36	0,36	0,36	0,72			
1968	Hommes	16,20	10,95	27,15	7,84	8,32	16,16	15,98	15,83	31,81	0,16	0,23	0,39			
	Femmes	1,54	0,56	2,10	3,60	1,32	4,92	8,24	3,52	11,76	0,13	0,13	0,26			
	Ensemble	17,74	11,51	29,25	11,44	9,64	21,08	24,22	19,35	43,57	0,29	0,36	0,65			

LA SITUATION DE FAMILLE, LES ANTECEDENTS JUDICIAIRES ET LE SEXE.

Années de compte	SEXE	DIVORCES											ETAT CIVIL INCONNU			TOTAL DES INDIVIDUS CONDAMNES		
		AVEC ENFANTS			SANS ENFANTS			AVEC ENFANTS			Pri-maires	Réci-d-istes	Total	Pri-maires	Réci-d-istes	Total		
		Pri-maires	Réci-d-istes	Total	Pri-maires	Réci-d-istes	Total	Pri-maires	Réci-d-istes	Total								
Pourc. moyens relevés de 1930 à 1939																		
	Hommes	0,49	0,81	1,30	0,17	0,63	0,80	0,11	0,37	0,48	0,13	0,02	0,15	41,23	36,67	78,10		
	Femmes	0,37	0,33	0,70	0,08	0,13	0,21	0,07	0,17	0,24	0,02	-	0,02	14,51	7,39	21,90		
	Ensemble	0,86	1,14	2,-	0,25	0,76	1,01	0,18	0,54	0,72	0,15	0,03	0,17	55,74	44,86	100,00		
1959	Hommes	0,30	0,40	0,70	0,34	1,28	1,62	0,27	0,63	0,96	-	0,01	0,01	42,21	36,10	78,31		
	Femmes	0,26	0,26	0,52	0,09	0,21	0,30	0,14	0,32	0,46	-	-	-	14,34	7,35	21,69		
	Ensemble	0,56	0,66	1,22	0,43	1,49	1,92	0,41	1,01	1,42	-	0,01	0,01	56,55	43,45	100,00		
1960	Hommes	0,33	0,46	0,79	0,32	0,98	1,30	0,24	0,57	0,81	0,14	-	0,14	42,82	35,96	78,78		
	Femmes	0,20	0,23	0,43	0,12	0,28	0,40	0,12	0,25	0,37	0,03	-	0,03	14,64	6,58	21,22		
	Ensemble	0,53	0,69	1,22	0,44	1,26	1,70	0,36	0,82	1,18	0,17	-	0,17	57,46	42,54	100,00		
1961	Hommes	0,26	0,38	0,64	0,37	1,36	1,73	0,31	0,72	1,03	0,12	0,07	0,19	42,79	36,17	78,96		
	Femmes	0,20	0,16	0,36	0,17	0,20	0,37	0,22	0,27	0,49	0,03	0,02	0,05	14,64	6,40	21,04		
	Ensemble	0,46	0,54	1,00	0,54	1,56	2,10	0,53	0,99	1,52	0,15	0,09	0,24	57,43	42,57	100,00		
1962	Hommes	0,33	0,30	0,63	0,45	1,47	1,91	0,34	1,09	1,44	0,15	0,03	0,18	43,13	35,12	78,25		
	Femmes	0,26	0,21	0,47	0,18	0,24	0,41	0,24	0,43	0,67	0,03	-	0,03	15,19	6,56	21,75		
	Ensemble	0,59	0,51	1,10	0,63	1,71	2,32	0,58	1,52	2,11	0,18	0,03	0,21	58,32	41,68	100,00		
1963	Hommes	0,23	0,41	0,64	0,42	1,62	2,04	0,44	1,09	1,53	0,03	0,02	0,05	41,24	36,67	77,91		
	Femmes	0,29	0,25	0,54	0,27	0,32	0,56	0,37	0,42	0,79	0,01	-	0,01	15,50	6,59	22,09		
	Ensemble	0,52	0,66	1,18	0,69	1,94	2,60	0,81	1,51	2,32	0,04	0,02	0,06	56,74	43,26	100,00		
1964	Hommes	0,38	0,41	0,79	0,57	1,67	2,24	0,48	1,06	1,34	0,02	0,01	0,03	42,45	35,70	78,15		
	Femmes	0,35	0,14	0,49	0,24	0,31	0,55	0,40	0,48	0,88	-	-	-	15,38	6,47	21,85		
	Ensemble	0,73	0,55	1,28	0,81	1,98	2,79	0,88	1,54	2,42	0,02	0,01	0,03	57,83	42,17	100,00		
1965	Hommes	0,27	0,34	0,61	0,44	1,41	1,85	0,44	0,83	1,27	0,02	0,01	0,03	43,38	36,25	79,63		
	Femmes	0,28	0,16	0,44	0,19	0,21	0,40	0,18	0,31	0,49	0,01	0,01	0,02	14,10	6,27	20,37		
	Ensemble	0,55	0,50	1,05	0,63	1,62	2,25	0,62	1,14	1,76	0,03	0,02	0,05	57,48	42,52	100,00		
1966	Hommes	0,32	0,32	0,64	0,58	1,71	2,29	0,40	1,05	1,45	-	-	-	42,36	37,44	79,80		
	Femmes	0,33	0,24	0,57	0,21	0,24	0,45	0,26	0,33	0,59	0,01	-	0,01	14,21	5,99	20,20		
	Ensemble	0,65	0,56	1,21	0,79	1,95	2,74	0,66	1,38	2,04	0,01	-	0,01	56,57	43,43	100,00		
1967	Hommes	0,24	0,26	0,50	0,43	1,65	2,08	0,40	1,00	1,40	-	0,01	0,01	40,74	37,88	78,62		
	Femmes	0,25	0,13	0,38	0,22	0,27	0,49	0,15	0,37	0,52	-	-	-	14,86	6,52	21,38		
	Ensemble	0,49	0,39	0,88	0,65	1,92	2,57	0,55	1,37	1,92	-	0,01	0,01	55,60	44,40	100,00		
1968	Hommes	0,25	0,22	0,47	0,52	1,64	2,16	0,41	1,04	1,45	-	-	-	41,36	38,23	79,59		
	Femmes	0,19	0,15	0,34	0,22	0,26	0,48	0,24	0,31	0,55	-	-	-	14,16	6,25	20,41		
	Ensemble	0,44	0,37	0,81	0,74	1,90	2,64	0,65	1,35	2,00	-	-	-	55,52	44,48	100,00		

Il eût été intéressant de pouvoir calculer les taux de criminalité propres à chaque groupe d'état civil et de pouvoir constater, à l'aide de ces taux, les variations que subit, d'année en année, le niveau de la criminalité dans les groupes en question.

La répartition de la population d'après l'état civil n'étant faite qu'à l'occasion des recensements généraux, il n'a pas été possible de constituer les séries de base indispensables ; l'estimation de l'importance numérique des groupes d'état civil n'eût pas permis, d'autre part, d'établir les taux de criminalité avec assez de garanties d'exactitude.

2.- Situation de Famille des condamnés.

Subsidiairement à l'examen de la criminalité sous l'angle de l'état civil, il peut ne pas être dénué d'intérêt de reproduire ci-dessous la répartition des condamnés d'après leur situation de famille. Celle-ci n'étant pas relevée en ce qui concerne les célibataires et les condamnés dont l'état civil est inconnu, les tableaux 4 et 5 ci-dessous ne concernant que les condamnés mariés, veufs et divorcés.

Les tableaux 6 et 7 par contre, groupent toutes les catégories d'état civil, les condamnés célibataires et ceux dont l'état civil est inconnu étant considérés comme n'ayant pas d'enfants.

4.- NOMBRE DE CONDAMNÉS (MARIÉS, VEUFS ET DIVORCÉS), D'APRÈS LA SITUATION DE FAMILLE (1)

Années	Condamnés mariés, veufs et divorcés		
	N'ayant pas d'enfants	Ayant des enfants	Total
1930	6 602	18 548	25 150
Moyennes relevées de 1930 à 1939	6 919	17 833	24 752
1959	6 594	13 171	19 765
1960	6 224	12 826	19 050
1961	6 516	13 230	19 746
1962	6 159	12 668	18 827
1963	6 052	12 545	18 597
1964	6 523	12 976	19 499
1965	6 178	11 952	18 130
1966	6 433	11 969	18 402
1967	7 128	13 606	20 734
1968	7 133	13 567	20 700

5.- POURCENTAGES DES CONDAMNÉS (MARIÉS, VEUFS ET DIVORCÉS), D'APRÈS LA SITUATION DE FAMILLE (1)

Années	Condamnés mariés, veufs et divorcés		
	N'ayant pas d'enfants	Ayant des enfants	Total
1930	26,25	73,75	100
Pourcentages moyens de 1930 à 1939	27,98	72,02	100
1959	33,36	66,64	100
1960	32,67	67,33	
1961	33,00	67,00	
1962	32,71	67,29	
1963	32,54	67,46	
1964	33,45	66,55	
1965	34,08	65,92	
1966	34,96	65,04	
1967	34,38	65,62	
1968	34,46	65,54	

6.- NOMBRE DE CONDAMNÉS (TOUTES CATEGORIES) D'APRÈS LA SITUATION DE FAMILLE (2)

Années	Condamnés		
	N'ayant pas d'enfants	Ayant des enfants	Total
1930	21 406	18 548	39 954
Moyennes relevées de 1930 à 1939	19 172	17 833	37 005
1959	15 936	13 171	29 107
1960	14 839	12 826	27 665
1961	15 197	13 230	28 427
1962	14 775	12 668	27 443
1963	14 360	12 545	26 905
1964	14 877	12 976	27 853
1965	14 137	11 952	26 089
1966	14 181	11 969	26 150
1967	15 875	13 606	29 481
1968	15 691	13 567	29 258

7.- POURCENTAGES DES CONDAMNÉS (TOUTES CATEGORIES) D'APRÈS LA SITUATION DE FAMILLE (2)

Années	Condamnés		
	N'ayant pas d'enfants	Ayant des enfants	Total
1930	53,58	46,42	100
Pourcentages moyens de 1930 à 1939	51,77	48,23	100
1959	53,31	46,69	100
1960	53,64	46,36	
1961	53,46	46,54	
1962	53,84	46,16	
1963	53,37	46,63	
1964	53,41	46,59	
1965	54,19	45,81	
1966	54,23	45,77	
1967	53,85	46,15	
1968	53,63	46,37	

(1) Les condamnés célibataires et ceux dont l'état civil est inconnu ne sont pas pris en considération.

(2) Les condamnés célibataires et ceux dont l'état civil est inconnu sont considérés comme n'ayant pas d'enfants.

C.- PROFESSION ET ETAT SOCIAL DES CONDAMNÉS.

La répartition des condamnés d'après leur profession est faite comme suit :

Quatre groupes déterminant chacun un domaine d'activité économique sont pris en considération, notamment : agriculture et forêts, pêche, industrie, commerce.

Trois groupes d'activité dans le domaine social suivent : les professions libérales, les fonctions publiques et le service de la maison, des biens ou des personnes.

Constituent enfin des groupes principaux, les professions non déterminées et les absences de profession.

De sorte que la répartition totale se fait sur neuf groupes principaux.

En ce qui concerne les sous-groupes qui subdivisent les groupes principaux et y cherchent le domaine d'activité précise, il a fallu, au sein des quatre premiers groupes qui sont d'ordre nettement économique, établir l'état social des intéressés, à savoir s'ils sont patron, employé, ouvrier, aidant ou éventuellement d'état social indéterminable.

A partir du groupe V (professions libérales), la recherche de l'état social ne s'impose plus par sous-groupe, l'état social étant déterminé par la profession elle-même, et les VIII^e et IX^e groupes ne nécessitent aucune subdivision.

C'est selon cette méthode que les hommes condamnés et les femmes condamnées sont successivement examinés dans le relevé n° 3 qui se termine par une récapitulation, énonçant par groupe principal les chiffres des deux sexes et celui des deux sexes réunis.

La nomenclature étendue des infractions n'a pas été suivie; la nomenclature générique restreinte à l'usage de l'établissement de la récidive spéciale a été adoptée.

Il n'a pas été tenu compte non plus de la distinction des condamnés entre primaires et récidivistes.

1. 1968 - suite - (Relevé n° 3)

PROFESSIONS	ETAT SOCIAL	Crimes et délits de nature politique ou contraires à l'ordre public	Crimes et délits contre la sécurité publique	Vol, escroqueries, fraudes, tromperies, falsifications	Crimes et délits contre l'ordre des familles	Crimes et délits contre la moralité publique	Meurres ou lésions corporelles volontaires	Atteintes à la liberté individuelle et à l'intégrité du domicile commis par des particuliers	Calomnies et injures	Destructions, dégradations, dommages	TOTAL
1	2	3	4	5	6	7	8	9	10	11	12
III. - Industrie (suite)											
Industrie du papier	Patrons	-	-	-	-	-	-	-	-	-	-
	Employés	-	-	-	-	-	-	-	-	-	-
	Ouvriers	2	-	6	3	1	9	-	1	-	22
	Aidants Indéterm.	-	-	-	-	-	-	-	-	-	-
Industrie du livre	Patrons	-	-	-	2	-	-	-	-	1	3
	Employés	-	-	-	-	-	-	-	-	-	-
	Ouvriers	2	-	9	4	3	4	-	1	-	23
	Aidants Indéterm.	-	-	-	-	-	1	-	-	-	1
Industrie d'art et de précision	Patrons	24	3	73	47	13	28	3	-	7	198
	Employés	21	2	50	38	15	22	-	-	4	152
	Ouvriers	51	-	178	96	43	77	-	1	15	461
	Aidants Indéterm.	3	-	4	1	-	2	-	-	-	10
Transport des voyageurs, des correspondances et des marchandises	Patrons	8	1	44	20	14	25	-	-	2	114
	Employés	6	-	23	8	6	9	-	-	-	52
	Ouvriers	310	41	1 274	718	232	704	10	7	56	3 352
	Aidants Indéterm.	-	-	2	-	-	1	-	-	-	3
Total	Patrons	72	8	305	164	57	144	7	2	19	778
	Employés	31	2	91	53	23	38	-	-	5	243
	Ouvriers	894	149	3 678	2 016	907	2 513	61	33	271	10 522
	Aidants Indéterm.	13	1	49	9	9	39	-	1	3	124
Total	1 011	160	4 128	2 245	996	2 737	68	36	298	11 679	
IV. - Commerce											
Achat, vente et location des produits industriels et agricoles	Patrons	108	14	306	131	65	198	3	5	16	846
	Employés	2	2	15	6	2	4	-	-	1	32
	Ouvriers	4	-	14	6	4	3	-	-	1	32
	Aidants Indéterm.	1	-	3	2	3	2	-	-	1	12
Banques, assurance, intermédiaires commerciaux, industrie hôtelière	Patrons	85	3	248	110	37	104	4	5	10	606
	Employés	149	19	500	273	102	157	4	3	17	1 224
	Ouvriers	43	7	176	65	39	84	5	-	7	426
	Aidants Indéterm.	2	-	4	1	1	-	-	-	-	8
Total	Patrons	193	17	554	241	102	302	7	10	26	1 452
	Employés	151	21	515	279	104	161	4	3	18	1 256
	Ouvriers	47	7	190	71	43	87	5	-	8	458
	Aidants Indéterm.	3	-	7	3	4	2	-	-	1	20
Total	396	45	1 267	594	253	553	16	13	53	3 190	
V. - Professions libérales											
Professions relatives à l'exercice de l'art de guérir	11	-	39	22	10	16	1	2	3	104	
Professions relatives aux sciences, aux lettres et aux arts	2	-	11	8	12	11	-	-	-	44	
Cultes	1	-	1	-	11	-	-	-	-	13	
Organismes scientifiques, littéraires ou autres indépendants de l'Etat, des provinces et des communes	4	-	3	1	3	3	1	-	-	13	
Professions libérales diverses	9	-	29	19	5	8	-	-	-	70	
Total	25	-	83	50	41	38	2	2	3	244	

1. 1968 - suite - (Relevé n° 3)

PROFESSIONS	Crimes et délits de nature politique ou contraires à l'ordre public	Crimes et délits contre la sécurité publique	Vol, escroqueries, fraudes, tromperies, falsifications	Crimes et délits contre l'ordre des familles	Crimes et délits contre la moralité publique	Meurres ou lésions corporelles volontaires	Atteintes à la liberté individuelle et à l'intégrité du domicile commis par des particuliers	Calomnies et injures	Destructions, dégradations, dommages	TOTAL
1	2	3	4	5	6	7	8	9	10	11
VI. - Fonctionnaires et emplois dépendant de l'Etat et des administrations publiques										
Entreprises des administrations publiques : eau, gaz, voirie, inhumations, terrains, parcs, etc										
Institutions d'assistance communales	-	-	3	-	-	-	-	-	-	-
Pouvoir judiciaire	3	1	4	8	1	3	-	-	-	20
Personnel enseignant	13	-	9	13	11	10	-	-	3	59
Armée	15	-	34	35	24	19	-	1	-	127
Fonctionnaires et employés d'ordre administratif	22	1	37	41	19	21	1	1	5	158
Total	55	2	83	101	59	60	1	2	11	380
VII. - Service de la maison, des biens et des personnes										
Garde et gestion de propriétés	10	2	35	20	5	10	-	-	4	66
Service domestique et des personnes	6	1	37	19	17	23	1	2	5	117
Soins personnels	3	1	21	19	7	3	-	-	3	67
Total	19	4	93	58	29	36	1	2	12	250
VIII. - Personnes exerçant des professions insuffisamment déterminées										
	474	69	2 075	944	485	1 262	26	21	144	5 500
IX. - Personnes ne vivant pas de l'exercice d'une profession déterminée										
Total général des hommes condamnés	143	28	599	201	159	318	15	9	51	1 522

2. 1968 - suite - (Relevé n° 3)

PROFESSIONS	ETAT SOCIAL	Crimes et délits de nature politique ou contraires à l'ordre public	Crimes et délits contre la sécurité publique	Vol, escroqueries, fraudes, tromperies, falsifications	Crimes et délits contre l'ordre des familles	Crimes et délits contre la moralité publique	Meurres ou lésions corporelle volontaires	Atteintes à la liberté individuelle et à l'inviolabilité du domicile commis par des particuliers	Calomnies et injures	Destructions, dégradations, dommages	TOTAL
1	2	3	4	5	6	7	8	9	10	11	12

III. - Industrie (suite)

Industrie du papier	Patronnes	-	-	-	-	-	-	-	-	-	-
	Employées	-	-	-	-	-	-	-	-	-	-
	Ouvrières	-	-	1	4	1	-	-	-	-	6
	Aidantes Indéterm.	-	-	-	-	-	-	-	-	-	-
Industrie du livre	Patronnes	-	-	-	-	-	-	-	-	-	-
	Employées	-	-	-	-	-	-	-	-	-	-
	Ouvrières	-	-	1	2	1	-	-	-	-	4
	Aidantes Indéterm.	-	-	-	-	-	-	-	-	-	-
Industrie d'art et de précision	Patronnes	-	-	3	5	1	2	-	-	-	11
	Employées	-	-	4	3	-	-	-	-	-	7
	Ouvrières	-	-	4	7	2	5	-	-	-	18
	Aidantes Indéterm.	-	-	1	-	2	2	-	-	-	3
Transport des voyageurs, des correspondances et des marchandises	Patronnes	-	-	-	3	-	-	-	-	-	3
	Employées	-	-	1	-	-	-	-	-	1	2
	Ouvrières	5	-	26	8	3	11	-	1	1	55
	Aidantes Indéterm.	-	-	-	-	-	-	-	-	-	-
Total	Patronnes	-	1	12	19	5	4	-	-	-	41
	Employées	-	-	5	4	-	-	-	-	1	10
	Ouvrières	15	4	159	171	25	65	2	1	6	448
	Aidantes Indéterm.	-	-	3	1	-	3	-	-	-	7
		15	5	179	198	30	72	2	1	7	509

IV. - Commerce

Achat, vente et location des produits industriels et agricoles	Patronnes	22	-	91	77	34	58	1	4	5	292
	Employées	1	-	3	1	-	2	-	-	-	7
	Ouvrières	2	-	9	13	2	4	-	-	-	30
	Aidantes Indéterm.	-	-	3	-	-	-	-	-	1	2
banques, assurances, intermédiaires commerciaux, industrie hôtelière	Patronnes	12	-	52	40	16	23	-	2	4	149
	Employées	4	-	62	59	10	10	-	-	3	148
	Ouvrières	4	-	65	75	42	29	-	-	2	221
	Aidantes Indéterm.	-	-	3	1	-	-	-	-	-	4
Total	Patronnes	34	-	143	117	50	81	1	6	9	441
	Employées	5	-	65	60	10	12	-	-	3	155
	Ouvrières	10	-	74	88	44	33	-	-	2	251
	Aidantes Indéterm.	-	-	3	1	-	1	-	-	1	6
		49	-	288	266	104	127	1	6	15	856

V. - Professions libérales

Professions relatives à l'exercice de l'art de guérir	2	-	25	16	2	4	-	-	-	-	49
Professions relatives aux sciences, aux lettres et aux arts	-	-	3	15	8	15	-	1	-	-	57
Cultes	-	-	1	-	-	1	-	-	-	-	2
Organismes scientifiques, littéraires ou autres indépendants de l'Etat, des provinces et des communes	-	-	-	-	-	-	-	-	-	-	-
Professions libérales diverses	-	-	2	2	-	1	-	-	-	-	5
Total	11	-	27	33	10	21	-	1	-	-	113

2. 1968 suite (relevé n° 3)

PROFESSIONS	Crimes et délits de nature politique ou contraires à l'ordre public	Crimes et délits contre la sécurité publique	Vol, escroqueries, fraudes, tromperies, falsifications	Crimes et délits contre l'ordre des familles	Crimes et délits contre la moralité publique	Meurres ou lésions corporelle volontaires	Atteintes à la liberté individuelle et à l'inviolabilité du domicile commis par des particuliers	Calomnies et injures	Destructions, dégradations, dommages	TOTAL
1-2	3	4	5	6	7	8	9	10	11	12

VI. - Fonctions et emplois dépendant de l'Etat et des administrations publiques

Entreprises des administrations publiques : eau, gaz, voirie, inhumations, terrains, parcs, etc.	-	-	-	1	-	-	-	-	-	-	1
Institutions d'assistance communales	-	-	-	-	-	-	-	-	-	-	-
Pouvoir judiciaire	-	-	-	-	-	-	-	-	-	-	23
Personnel enseignant	5	-	10	4	-	4	-	-	-	-	5
Armée	-	-	3	2	-	-	-	-	-	-	-
Fonctionnaires et employés d'ordre administratif	1	-	2	2	-	-	-	-	-	-	5
Total	6	-	15	9	-	4	-	-	-	-	34

VII. - Service de la maison, des biens et des personnes

Garde et gestion de propriétés	2	-	6	5	1	1	-	-	-	-	15
Service domestique et des personnes	13	1	98	130	32	22	-	1	1	-	298
Soins personnels	2	-	8	15	1	3	-	-	-	-	29
Total	17	1	112	150	34	26	-	1	1	-	342

VIII. - Personnes exerçant des professions insuffisamment déterminées

	41	-	270	402	41	86	1	3	9	-	853
--	----	---	-----	-----	----	----	---	---	---	---	-----

IX. - Personnes ne vivant pas de l'exercice d'une profession déterminée

	147	11	1 375	1 080	140	413	6	29	43	-	3 244
Total général des femmes condamnées	286	17	2 287	2 142	361	753	10	41	75	-	5 972

3. RECAPITULATION, PAR GROUPES PROFESSIONNELS PRINCIPAUX DES RELEVÉS N° 3 - 1968 - suite - (Relevé n° 3)

PROFESSIONS	ETAT SOCIAL	Crimes et délits de nature politique ou contraire à l'ordre public	Crimes et délits contre la sécurité publique	Vol, escroqueries, fraudes, tromperies, falsifications	Crimes et délits contre l'ordre des familles	Crimes et délits contre la moralité publique	Meurres ou lésions corporelles volontaires	Atteintes à la liberté individuelle et à l'inviolabilité du domicile, commis par des particuliers	Calomnies et injures	Destructions, dégradations, dommages	TOTAL
1	2	3	4	5	6	7	8	9	10	11	12
I. Agriculture et forêt:	Hommes	52	14	157	40	29	152	1	4	40	489
	Femmes	-	-	8	2	2	3	-	-	-	15
	<i>Ensemble</i>	<i>52</i>	<i>14</i>	<i>165</i>	<i>42</i>	<i>31</i>	<i>155</i>	<i>1</i>	<i>4</i>	<i>40</i>	<i>504</i>
II. Pêche	Hommes	1	-	13	7	4	10	-	-	3	38
	Femmes	-	-	3	2	-	1	-	-	-	6
	<i>Ensemble</i>	<i>1</i>	<i>-</i>	<i>16</i>	<i>9</i>	<i>4</i>	<i>11</i>	<i>-</i>	<i>-</i>	<i>3</i>	<i>44</i>
III. Industrie	Hommes	1 011	160	4 128	2 245	996	2 737	68	36	298	11 679
	Femmes	15	5	179	198	30	72	2	1	7	509
	<i>Ensemble</i>	<i>1 026</i>	<i>165</i>	<i>4 307</i>	<i>2 443</i>	<i>1 026</i>	<i>2 809</i>	<i>70</i>	<i>37</i>	<i>305</i>	<i>12 188</i>
IV. Commerce	Hommes	396	45	1 267	504	253	553	16	13	53	3 190
	Femmes	49	-	288	266	104	127	1	6	15	856
	<i>Ensemble</i>	<i>445</i>	<i>45</i>	<i>1 555</i>	<i>860</i>	<i>357</i>	<i>880</i>	<i>17</i>	<i>19</i>	<i>68</i>	<i>4 046</i>
V. Professions libérales	Hommes	25	-	83	50	41	38	2	2	-	244
	Femmes	11	-	37	33	10	21	-	1	-	113
	<i>Ensemble</i>	<i>36</i>	<i>-</i>	<i>120</i>	<i>83</i>	<i>51</i>	<i>59</i>	<i>2</i>	<i>3</i>	<i>3</i>	<i>357</i>
VI. Fonctions publiques	Hommes	55	2	89	101	59	60	1	3	10	380
	Femmes	6	-	15	9	-	4	-	-	-	34
	<i>Ensemble</i>	<i>61</i>	<i>2</i>	<i>104</i>	<i>110</i>	<i>59</i>	<i>64</i>	<i>1</i>	<i>3</i>	<i>10</i>	<i>414</i>
VII. Service de la maison des biens et des personnes	Hommes	19	4	93	49	29	36	1	1	12	244
	Femmes	17	1	112	150	34	26	-	1	1	342
	<i>Ensemble</i>	<i>36</i>	<i>5</i>	<i>205</i>	<i>199</i>	<i>63</i>	<i>62</i>	<i>1</i>	<i>2</i>	<i>13</i>	<i>586</i>
VIII. Professions non déterminées	Hommes	474	69	2 075	944	485	1 262	26	21	144	5 500
	Femmes	41	-	270	402	41	86	1	3	9	853
	<i>Ensemble</i>	<i>515</i>	<i>69</i>	<i>2 345</i>	<i>1 346</i>	<i>526</i>	<i>1 348</i>	<i>27</i>	<i>24</i>	<i>153</i>	<i>6 353</i>
IX. Sans profession	Hommes	143	28	599	201	158	318	15	9	51	1 522
	Femmes	147	11	1 375	1 080	140	413	6	29	43	3 244
	<i>Ensemble</i>	<i>290</i>	<i>39</i>	<i>1 974</i>	<i>1 281</i>	<i>298</i>	<i>731</i>	<i>21</i>	<i>38</i>	<i>94</i>	<i>4 766</i>
Total hommes		2 176	322	8 504	4 231	2 054	5 166	130	89	614	23 286
Total femmes		286	11	2 287	2 142	361	753	10	41	75	5 972
Total général		2 462	333	10 791	6 373	2 415	5 919	140	130	689	29 258

APERÇUS RETROSPECTIFS.

1. - Profession des condamnés.

Les deux tableaux qui suivent constituent le complément du relevé n° 3 et spécialement de sa récapitulation.

Le tableau 4 est consacré à la répartition des condamnés par groupe professionnel principal.

Le tableau 5 fournit les pourcentages annuels des condamnés appartenant à chacun de ces groupes.

Dans les deux tableaux, la distinction par sexe a été maintenue, comme pouvant être d'intérêt particulier dans des aperçus de l'espèce.

Il n'a pas été possible d'établir les taux de criminalité pour chacun des groupes professionnels considérés, l'importance numérique de ces groupes n'étant pas connue.

4.- NOMBRE DE CONDAMNES,
PAR GROUPE PROFESSIONNEL PRINCIPAL

GROUPES PRINCIPAUX DES PROFESSIONS	SEXE	ANNEES								
		1960	1961	1962	1963	1964	1965	1966	1967	1968
		1. Agriculture et forêts	Hommes Femmes Ensemble	971 41 1 012	892 32 924	730 30 760	679 28 707	565 32 597	474 35 509	495 26 521
2. Pêche	Hommes Femmes Ensemble	161 1 162	173 3 176	81 - 81	126 1 127	152 3 155	110 2 112	60 1 61	46 4 50	38 6 44
3. Industrie	Hommes Femmes Ensemble	10 529 442 10 971	10 722 443 11 165	10 185 477 10 662	9 136 372 9 508	9 118 392 9 510	8 735 317 9 052	9 974 417 10 391	11 747 546 12 293	11 679 509 12 188
4. Commerce	Hommes Femmes Ensemble	3 077 931 4 008	3 329 1 063 4 392	3 190 1 051 4 241	2 694 935 3 629	2 614 852 3 466	2 324 759 3 083	2 519 709 3 228	2 849 860 3 709	3 190 856 4 046
5. Professions libérales	Hommes Femmes Ensemble	281 52 333	247 53 300	189 58 247	208 44 252	313 102 415	232 79 311	240 91 331	244 118 362	244 113 357
6. Fonctions publiques	Hommes Femmes Ensemble	536 19 555	665 49 714	494 42 536	300 21 321	320 13 333	252 21 273	269 30 299	447 42 489	380 34 414
7. Services de la maison, des biens et des personnes	Hommes Femmes Ensemble	208 311 519	184 271 455	157 246 403	119 258 377	147 271 418	160 236 396	247 354 601	301 378 679	244 342 586
8. Professions non déterminées	Hommes Femmes Ensemble	4 797 744 5 541	5 057 779 5 836	5 176 849 6 025	6 410 1 010 7 420	7 234 1 147 8 381	7 174 1 143 8 317	5 664 857 6 521	5 407 871 6 278	5 500 853 6 353
9. Sans profession	Hommes Femmes Ensemble	1 235 3 329 4 564	1 177 3 288 4 465	1 273 3 215 4 488	1 290 3 274 4 564	1 304 3 274 4 578	1 313 2 723 4 036	1 401 2 796 4 197	1 567 3 456 5 023	1 522 3 244 4 766
Total	Hommes Femmes Ensemble	21 796 5 870 27 666	22 446 5 481 27 927	21 475 5 968 27 443	20 962 5 943 26 905	21 767 6 086 27 853	20 774 5 315 26 089	20 869 5 281 26 150	23 177 6 304 29 481	23 286 5 972 29 258

5. Tableau 18.- POURCENTAGES DES CONDAMNES
PAR GROUPE PROFESSIONNEL PRINCIPAL

GROUPES PRINCIPAUX DES PROFESSIONS	SEXE	ANNEES								
		1960	1961	1962	1963	1964	1965	1966	1967	1968
		1. Agriculture et forêts	Hommes Femmes Ensemble	3,51 0,15 3,66	3,14 0,11 3,25	2,66 0,11 2,77	2,53 0,10 2,63	2,03 0,11 2,14	1,82 0,13 1,95	1,89 0,10 1,99
2. Pêche	Hommes Femmes Ensemble	0,58 - 0,58	0,61 0,01 0,62	0,30 - 0,30	0,47 - 0,47	0,55 0,01 0,56	0,42 0,01 0,43	0,23 - 0,23	0,17 - 0,17	0,13 0,02 0,15
3. Industrie	Hommes Femmes Ensemble	38,06 1,60 39,66	37,71 1,57 39,28	37,11 1,74 38,85	33,96 1,38 35,34	32,73 1,41 34,14	33,48 1,22 34,70	38,14 1,60 39,74	39,85 1,85 41,70	39,92 1,74 41,66
4. Commerce	Hommes Femmes Ensemble	11,12 3,37 14,49	11,71 3,74 15,45	11,62 3,83 15,45	10,01 3,48 13,49	9,38 3,06 12,44	8,91 2,91 11,82	9,63 2,71 12,34	9,66 2,92 12,58	10,91 2,92 13,83
5. Professions libérales	Hommes Femmes Ensemble	1,02 0,18 1,20	0,87 0,18 1,05	0,69 0,21 0,90	0,77 0,17 0,94	1,12 0,37 1,49	0,89 0,30 1,19	0,92 0,35 1,27	0,83 0,40 1,23	0,83 0,39 1,22
6. Fonctions publiques	Hommes Femmes Ensemble	1,94 0,07 2,01	2,34 0,17 2,51	1,80 0,15 1,95	1,11 0,08 1,19	1,15 0,05 1,20	0,97 0,07 1,04	1,03 0,11 1,14	1,51 0,15 1,66	1,30 0,12 1,42
7. Service de la maison, des biens et des personnes	Hommes Femmes Ensemble	0,75 1,12 1,87	0,65 0,95 1,60	0,57 0,90 1,47	0,44 0,96 1,40	0,53 0,97 1,50	0,61 0,91 1,52	0,95 1,35 2,30	1,02 1,28 2,3	0,83 1,17 2,00
8. Professions non déterminées	Hommes Femmes Ensemble	17,34 2,69 20,03	17,79 2,74 20,53	18,86 3,09 21,95	23,83 3,75 27,58	25,97 4,12 30,09	27,50 4,38 31,88	21,66 3,28 24,94	18,34 2,95 21,29	18,80 2,91 21,71
9. Sans profession	Hommes Femmes Ensemble	4,46 12,04 16,50	4,14 11,57 15,71	4,64 11,72 16,36	4,79 12,17 16,96	4,69 11,75 16,44	5,03 10,44 15,47	5,36 10,69 16,05	5,31 11,73 17,04	5,20 11,00 16,20
Total	Hommes Femmes Ensemble	78,78 21,22 100,00	78,96 21,04 100,00	78,25 21,75 100,00	77,91 22,09 100,00	78,15 21,85 100,00	79,53 20,47 100,00	79,80 20,20 100,00	78,62 21,38 100,00	79,54 20,46 100,00

2. - Etat social des condamnés.

On a essayé de donner ci-dessous un aperçu de la répartition annuelle des condamnés d'après leur état social.

Ceux qui appartiennent aux groupes professionnels I à IV n'offrent à cet égard aucune difficulté, puisque leur état social est indiqué dans le relevé n° 3.

Il est plus difficile cependant de classer les condamnés appartenant aux autres groupes professionnels d'après des critères identiques.

Aussi a-t-on utilisé, pour les tableaux 6 et 7 ci-après, une nomenclature établie comme suit :

1) Les condamnés patrons appartenant aux groupes professionnels I à IV forment une première catégorie.

2) Viennent ensuite les personnes exerçant une profession libérale et qui, à maint point de vue, se différencient socialement des patrons repris dans la rubrique précédente.

3) Comme troisième catégorie, on a relevé les employés appartenant aux groupes professionnels I à IV, les agents des services publics (groupe VI), ainsi que certains condamnés appartenant au groupe VII (à savoir les gérants et gardiens de propriété et les personnes chargées de soins personnels).

4) Une quatrième catégorie groupe les ouvriers des groupes professionnels I à IV et certains condamnés du groupe VII, à savoir ceux qui sont affectés au service domestique et des personnes.

5) Les aidants des groupes I à IV forment une catégorie distincte.

6) Les personnes appartenant au groupe IX (ne vivant pas de l'exercice d'une profession : rentiers, ménagères, personnes à charge ou vivant de la charité publique ou privée) constituent un groupe social qu'il n'a pas été possible de scinder, mais dans lequel la distinction par sexe permet néanmoins d'isoler les femmes, dont la masse est constituée par les ménagères.

7) Enfin une dernière catégorie comprend les condamnés des groupes professionnels I à IV dont la situation sociale au sein de leur groupe professionnel ne peut être établie, et ceux du groupe VIII dont l'activité professionnelle ne rentre sous aucune rubrique ou est inavouable : bricoleurs, trafiquants, aventuriers, souteneurs, etc

6. NOMBRE DE CONDAMNES PAR ETAT SOCIAL

ANNEES	SEXE	Patrons	Personnes exerçant une profession libérale	Employés	Ouvriers	Aidants	Sans profession (rentiers, ménagères, personnes à charge ou vivant de la charité publique ou privée)	Condition sociale indéterminée	TOTAL
1960	Hommes	2 295	281	2 096	10 470	612	1 235	4 306	21 795
	Femmes	498	52	349	867	28	3 329	747	5 870
	Ensemble	2 793	333	2 445	11 337	640	4 564	5 553	27 665
1961	Hommes	2 310	247	2 293	10 964	385	1 177	5 070	22 446
	Femmes	559	53	337	948	16	3 288	780	5 981
	Ensemble	2 869	300	2 630	11 912	401	4 465	5 850	28 427
1962	Hommes	2 314	189	2 018	10 119	354	1 273	5 208	21 475
	Femmes	566	58	333	918	17	3 215	861	5 968
	Ensemble	2 880	247	2 351	11 037	371	4 488	6 069	27 443
1963	Hommes	2 010	208	1 458	9 243	322	1 290	6 431	20 962
	Femmes	478	44	177	920	32	3 274	1 018	5 943
	Ensemble	2 488	252	1 635	10 163	354	4 564	7 449	26 905
1964	Hommes	1 842	313	1 380	9 347	315	1 304	7 266	21 767
	Femmes	453	102	176	906	22	3 274	1 153	6 086
	Ensemble	2 295	415	1 556	10 253	337	4 578	8 419	27 853
1965	Hommes	1 593	232	1 311	8 959	164	1 313	7 202	20 774
	Femmes	374	79	188	783	16	2 723	1 152	5 315
	Ensemble	1 967	311	1 499	9 742	180	4 036	8 354	26 089
1966	Hommes	1 871	240	1 542	9 903	237	1 401	5 675	20 869
	Femmes	432	91	201	889	9	2 796	863	5 281
	Ensemble	2 303	331	1 743	10 792	246	4 197	6 538	26 150
1967	Hommes	2 655	244	1 910	11 163	216	1 567	5 422	23 177
	Femmes	559	118	263	1 013	14	3 456	991	6 304
	Ensemble	3 214	362	2 173	12 176	230	5 023	6 303	29 481
1968	Hommes	2 539	244	2 015	11 286	164	1 522	5 516	23 286
	Femmes	488	113	244	1 002	15	3 244	866	5 372
	Ensemble	3 027	357	2 259	12 288	179	4 766	6 382	28 658

7. - POURCENTAGE DES CONDAMNES PAR ETAT SOCIAL.

ANNEE	SEXE	Patrons	Personnes exerçant une profession libérale	Employés	Ouvriers	Aidants	Sans profession (Rentiers, ménages, personnes à charge ou vivant de la charité publique ou privée)	Condition sociale indéterminée	TOTAL
1960	Hommes	8,30	1,01	7,58	37,85	2,21	4,46	17,37	78,78
	Femmes	1,80	0,19	1,26	3,13	0,10	12,04	2,70	21,22
	Ensemble	10,10	1,20	8,84	40,98	2,31	16,50	20,07	100,00
1961	Hommes	8,13	0,87	8,07	38,57	1,35	4,14	17,83	78,96
	Femmes	1,96	0,19	1,18	3,33	0,06	11,57	2,75	21,04
	Ensemble	10,09	1,06	9,25	41,90	1,41	15,71	20,58	100,00
1962	Hommes	8,43	0,69	7,35	36,87	1,29	4,64	18,98	78,25
	Femmes	2,06	0,21	1,21	3,35	0,06	11,72	3,14	21,75
	Ensemble	10,49	0,90	8,56	40,22	1,35	16,36	22,12	100,00
1963	Hommes	7,47	0,78	5,42	34,35	1,20	4,79	23,90	77,91
	Femmes	1,78	0,16	0,66	3,42	0,12	12,17	3,78	22,09
	Ensemble	9,25	0,94	6,08	37,77	1,32	16,96	27,68	100,00
1964	Hommes	6,61	1,12	4,96	33,56	1,13	4,68	26,09	78,15
	Femmes	1,63	0,37	0,63	3,25	0,08	11,76	4,13	21,85
	Ensemble	8,24	1,49	5,59	36,81	1,21	16,44	30,22	100,00
1965	Hommes	6,11	0,89	5,03	34,34	0,63	5,09	27,60	79,63
	Femmes	1,43	0,30	0,72	3,00	0,06	10,44	4,42	20,37
	Ensemble	7,54	1,19	5,75	37,34	0,69	15,47	32,02	100,00
1966	Hommes	7,15	0,92	5,90	37,87	0,90	5,36	21,70	79,80
	Femmes	1,66	0,35	0,76	3,40	0,04	10,69	3,30	20,20
	Ensemble	8,81	1,27	6,66	41,27	0,94	16,05	25,00	100,00
1967	Hommes	9,01	0,83	6,48	37,86	0,73	5,32	18,39	78,62
	Femmes	1,89	0,40	0,89	3,44	0,05	11,72	2,99	21,38
	Ensemble	10,90	1,23	7,37	41,30	0,78	17,04	21,38	100,00
1968	Hommes	8,68	0,83	6,89	38,58	0,56	5,20	18,85	79,59
	Femmes	1,67	0,39	0,83	3,42	0,05	11,09	2,96	20,41
	Ensemble	10,35	1,22	7,72	42,00	0,61	16,29	21,81	100,00

D.- AGE DES CONDAMNES.

L'âge des condamnés est présenté sous deux formes différentes.

Le relevé n° 4 se contente d'une échelle restreinte des âges, ceux-ci étant considérés de dix en dix ans, avec comme premier groupe, les condamnés de moins de 21 ans et comme dernier groupe ceux de 60 ans et plus.

Il tient compte de la nature de l'infraction et du sexe.

L'âge des condamnés des deux sexes réunis étant donné, ce relevé permet un examen rapide mais sommaire de la question.

Le relevé n° 5 est destiné à un examen plus approfondi de la matière. Fractionné en trois parties, une pour chacun des deux sexes et une pour les deux réunis, il fait la distinction entre primaires et récidivistes tout en tenant compte de la nature de l'infraction.

Les âges y sont en principe distancés de cinq en cinq ans, allant des condamnés de 16 ans à ceux de plus de 70 ans.

Chacun des relevés n° 4 et 5 prévoit une catégorie supplémentaire pour âge inconnu, de sorte que le premier porte sur sept catégories et le second sur treize.

1. - AGE DES CONDAMNES, EN SEPT CATEGORIES, REPARTIS, PAR SEXE ET

NATURE DES INFRACTIONS 1	Nombre de la nomenclature 2	Condamnés âgés au					
		de moins de 21 ans		de 21 ans à moins de 30 ans		de 30 ans à moins de 40 ans	
		Hommes 3	Femmes 4	Hommes 5	Femmes 6	Hommes 7	Femmes 8
Atteinte à la sûreté de l'Etat ou aux droits politiques	1	-	-	1	-	-	-
Contrefaçon ou altération de monnaies, effets publics, timbres, sceaux, etc	2	1	1	-	1	5	1
Faux en écritures	3	44	17	283	81	345	73
Faux témoignage ou serment	4	5	-	9	2	4	5
Usurpation de fonctions, titres ou nom	5	8	2	19	1	13	-
Infractions contre l'ordre public par des fonctionnaires ou ministres des cultes	6	4	-	17	1	11	3
Infractions contre l'ordre public par des particuliers : peines correctionnelles	7	148	7	659	61	651	73
peines de police	8	5	-	28	4	25	4
Infractions contre la séc. publique	9	24	2	108	1	97	6
Avortement	10	-	10	7	18	17	22
Exposition ou délaissement d'enfants	11	1	6	70	50	116	30
Destruction ou supposition d'état	12	-	-	-	1	-	-
Enlèvement de mineurs	13	4	2	17	1	11	3
Attentats à la pudeur et viols : peines criminelles	14	1	-	0	-	7	-
peines correctionnelles	15	151	3	342	11	243	4
Corrupt. de la jeunesse et prostitution	16	3	4	57	52	60	52
Outrages publics aux bonnes mœurs : peines correctionnelles	17	79	41	328	57	268	30
peines de police	18	-	-	-	-	-	-
Adultère et bigamie	19	47	93	957	728	1 267	722
Abandon de famille	20	1	-	145	4	275	8
Hautre : peines criminelles	21	1	-	7	1	9	-
peines correctionnelles	22	-	1	-	1	2	-
Lésions corporelles volontaires : peines criminelles	23	2	-	1	-	4	-
peines correctionnelles	24	347	25	1 432	124	1 151	134
peines de police	25	115	14	427	64	421	104

par nature d'infraction - 1968 - (Relevé n° 4)

moment de l'infraction								Total		
de 40 ans à moins de 50 ans		de 50 ans à moins de 60 ans		de 60 ans et plus		âge inconnu		Hommes 17	Femmes 18	Ensemble 19
Hommes 9	Femmes 10	Hommes 11	Femmes 12	Hommes 13	Femmes 14	Hommes 15	Femmes 16			
-	-	-	-	-	-	-	-	1	-	1
1	-	-	-	-	-	-	-	7	3	10
191	53	92	28	39	15	-	-	994	267	1 261
3	3	3	1	1	1	-	-	25	12	37
5	1	3	-	1	-	-	-	49	4	53
6	1	3	1	-	-	-	-	41	6	47
345	70	127	30	56	10	-	-	1 986	251	2 237
27	12	5	3	6	2	-	-	96	25	121
52	4	21	3	20	1	-	-	322	17	339
11	11	3	2	4	9	-	-	42	72	114
43	8	3	1	2	-	-	-	235	95	330
-	-	1	-	-	-	-	-	1	1	2
7	-	-	-	-	-	-	-	39	6	45
3	-	2	-	-	-	-	-	19	-	19
137	6	66	1	42	-	-	-	981	25	1 006
48	47	14	15	7	9	-	-	189	179	368
105	19	58	5	27	4	-	-	465	156	1 021
-	-	-	-	-	1	-	-	-	1	1
675	334	239	64	85	8	-	-	3 270	1 345	4 615
144	7	59	-	20	-	-	-	644	19	663
4	-	4	-	1	-	-	-	26	1	27
1	-	1	-	-	-	-	-	4	2	6
2	1	1	-	-	-	-	-	10	1	11
532	84	205	40	112	21	-	-	3 779	428	4 207
223	70	98	46	57	22	-	-	1 341	320	1 661

1. 1968 - suite - (Relevé n° 4)

NATURE DES INFRACTIONS 1	Numéros de la nomenclature 2	Condamnés âgés au					
		de moins de 21 ans		de 21 ans à moins de 30 ans		de 30 ans à moins de 40 ans	
		Hommes 3	Femmes 4	Hommes 5	Femmes 6	Hommes 7	Femmes 8
Attentats à la liberté individuelle ou au domicile par des particuliers	27	7	-	53	3	50	3
Calomnies et injures : peines correctionnelles	28	3	1	17	6	22	9
peines de police	29	2	1	6	2	2	2
Violation de sépulture	30	-	-	2	-	1	-
Falsification dangereuse de denrées aliment.	31	-	-	4	1	2	-
Violation du secret professionnel	32	-	-	-	-	-	-
Violation du secret des lettres et autres communications	33	-	-	-	-	-	-
Vols et maraudage : peines criminelles	34	2	-	4	-	4	-
peines correctionnelles	35	907	136	2 270	385	1 419	407
peines de police	36	2	2	7	6	5	6
Banqueroute	37	1	-	13	3	39	5
Abus de confiance, escroquerie, tromperie : peines correctionnelles	38	41	11	449	73	523	100
peines de police	39	-	-	-	-	1	-
Recel	40	26	11	92	30	95	44
Incendie : peines criminelles	41	-	-	2	-	-	-
peines correctionnelles	42	2	-	10	2	9	-
Destructions et dommages : peines criminelles	43	1	-	-	-	-	-
peines correctionnelles	44	68	4	157	13	128	13
peines de police	45	8	-	50	4	34	4
Totaux		2 061	194	3 056	1 792	7 336	1 867

moment de l'infraction								TOTAL		
de 40 ans à moins de 50 ans		de 50 ans à moins de 60 ans		de 60 ans et plus		âge inconnu		Hommes	Femmes	Ensemble
Hommes 9	Femmes 10	Hommes 11	Femmes 12	Hommes 13	Femmes 14	Hommes 15	Femmes 16	17	18	19
15	2	4	2	2	-	-	-	131	10	141
18	7	8	3	6	5	-	-	74	31	105
3	4	1	1	-	-	-	-	14	10	24
-	-	-	-	-	-	-	-	3	-	3
-	-	-	-	-	-	-	-	6	1	7
-	-	1	-	-	-	-	-	1	-	1
-	-	-	-	-	-	-	-	-	-	-
1	-	-	-	-	-	-	-	11	-	11
593	309	238	163	131	123	-	-	5 558	1 523	7 081
3	6	5	4	3	8	-	-	25	32	57
21	5	4	2	5	-	-	-	83	15	98
292	68	133	28	52	10	-	-	1 490	290	1 780
-	1	-	-	-	-	-	-	1	1	2
48	34	34	15	15	10	-	-	310	144	454
-	-	-	-	-	-	-	-	2	-	2
6	-	1	-	1	-	-	-	29	2	31
-	-	-	-	-	-	-	-	1	-	1
63	6	23	9	10	5	-	-	449	50	499
24	6	12	5	4	4	-	-	132	23	155
3 652	1 179	1 472	472	709	268	-	-	23 286	5 972	29 258

2. 1968 - suite - (Relevé n°5)

NATURE DES INFRACTIONS 1	Numéros de la nomenclature 2	AGE QUE LES CONDAMNÉS AVAIENT									
		De 16 ans à moins de 18 ans		De 18 ans à moins de 21 ans		De 21 ans à moins de 25 ans		De 25 ans à moins de 30 ans		De 30 ans à moins de 35 ans	
		Pri- maires	Réci- divistes	Pri- maires	Réci- divistes	Pri- maires	Réci- divistes	Pri- maires	Réci- divistes	Pri- maires	Réci- divistes
Lésions corporelles volontaires :											
peines criminelles	23	-	-	1	1	-	1	-	-	-	1
peines correctionnelles	24	9	1	268	69	440	271	329	392	321	360
peines de police	25	1	1	97	16	142	50	145	90	125	103
Attentats à la liberté individuelle ou au domicile par des particuliers	27	-	-	3	4	9	12	14	18	12	19
Calomnies et injures :											
peines correctionnelles	28	-	-	1	2	6	3	5	3	6	1
peines de police	29	-	-	1	1	1	-	4	1	1	-
Violation de sépulture	30	-	-	-	-	-	-	2	-	-	-
Falsification dangereuse de denrées alimentaires	31	-	-	-	-	-	1	-	3	-	2
Violation du secret professionnel	32	-	-	-	-	-	-	-	-	-	-
Violation du secret des lettres et autres communications	-	-	-	-	-	-	-	-	-	-	-
Vols et maraudage :											
peines criminelles	34	-	-	2	-	1	1	1	1	1	2
peines correctionnelles	35	18	3	696	190	678	471	517	604	389	510
peines de police	36	-	-	2	-	3	1	2	1	3	2
Banqueroute	37	-	-	1	-	2	1	7	3	13	8
Abus de confiance, escroquerie, tromperie :											
peines correctionnelles	38	1	-	28	12	94	81	140	134	105	156
peines de police	39	-	-	-	-	-	-	-	-	1	-
Recel	40	-	-	16	10	21	19	29	23	21	28
Incendie:											
peines criminelles	41	-	-	-	-	-	-	1	1	-	-
peines correctionnelles	42	-	-	2	-	1	4	2	3	3	2
Destructions et dommages:											
peines criminelles	43	-	-	1	-	-	-	-	-	-	-
peines correctionnelles	44	-	-	61	7	56	25	40	36	25	43
peines de police	45	-	-	6	2	15	8	16	11	6	8
Totaux		35	11	1 591	424	2 325	1 364	2 255	2 112	1 951	2 200

AU MOMENT OU ILS COMMIRENT LEUR INFRACTION

De 35 ans à moins de 40 ans		De 40 ans à moins de 45 ans		De 45 ans à moins de 50 ans		De 50 ans à moins de 55 ans		De 55 ans à moins de 60 ans		De 60 ans à moins de 70 ans		70 ans et plus		Age inconnu		TOTAL		
Pri- maires	Réci- divistes	Pri- maires	Réci- divistes	Pri- maires	Réci- divistes	Pri- maires	Réci- divistes	Pri- maires	Réci- divistes	Pri- maires	Réci- divistes	Pri- maires	Réci- divistes	Pri- maires	Réci- divistes	Pri- maires	Réci- divistes	Prim. et réci- réunis
13	14	15	16	17	18	19	20	21	22	23	24	25	26	27	28	29	30	31
1	2	-	2	-	-	-	1	-	-	-	-	-	-	-	-	2	8	10
188	282	134	198	74	126	58	71	29	47	44	52	7	9	-	-	1 901	1 878	3 779
97	96	66	80	32	45	22	30	21	25	18	27	5	7	-	-	771	570	1 341
10	9	2	6	3	4	1	-	2	1	1	1	-	-	-	-	57	74	131
9	6	8	4	3	3	2	2	2	2	1	3	1	1	-	-	44	30	74
-	1	1	-	2	-	-	-	1	-	-	-	-	-	-	-	11	3	14
1	-	-	-	-	-	-	-	-	-	-	-	-	-	-	-	3	-	3
-	-	-	-	-	-	-	-	-	-	-	-	-	-	-	-	-	6	6
-	-	-	-	-	-	-	-	1	-	-	-	-	-	-	-	1	-	1
-	-	-	-	-	-	-	-	-	-	-	-	-	-	-	-	-	-	-
-	1	-	1	-	-	-	-	-	-	-	-	-	-	-	-	5	6	11
202	319	157	235	70	131	62	78	23	75	37	75	7	12	-	-	2 856	2 702	5 558
-	-	2	1	-	-	4	-	1	-	1	1	-	1	-	-	18	7	25
11	7	8	6	4	3	1	2	-	1	1	3	-	1	-	-	48	35	83
94	168	72	115	42	63	28	58	16	31	15	33	2	2	-	-	637	853	1 490
-	-	-	-	-	-	-	-	-	-	-	-	-	-	-	-	1	-	1
17	29	20	10	11	7	6	11	8	9	4	7	-	4	-	-	153	157	310
-	-	-	-	-	-	-	-	-	-	-	-	-	-	-	-	1	-	1
1	3	-	3	1	2	-	-	-	1	-	1	-	-	-	-	10	19	29
-	-	-	-	-	-	-	-	-	-	-	-	-	-	-	-	1	-	1
25	35	11	32	12	8	2	11	5	5	2	6	1	1	-	-	240	209	449
9	11	8	8	4	4	4	6	2	-	3	1	-	-	-	-	73	59	132
1 424	1 761	1 079	1 301	550	722	382	528	224	338	244	368	41	56	-	-	22 101	1 143	23 246

3. FEMMES CONDAMNEES, EN TREIZE CATEGORIES, REPARTIES EN PRIMAIRES ET

NATURE DES INFRACTIONS	Numéros de la nomenclature	AGE QUE LES CONDAMNEES AVAIENT										
		De 16 ans à moins de 19 ans		De 19 ans à moins de 21 ans		De 21 ans à moins de 25 ans		De 25 ans à moins de 30 ans		De 30 ans à moins de 35 ans		
		Primaires	Récidivistes	Primaires	Récidivistes	Primaires	Récidivistes	Primaires	Récidivistes	Primaires	Récidivistes	
1	2	3	4	5	6	7	8	9	10	11	12	
Atteinte à la sûreté de l'Etat ou aux droits politiques	1	-	-	-	-	-	-	-	-	-	-	-
Contrefaçon ou altération de monnaies, effets publics, timbres, sceaux, etc.	2	-	-	1	-	1	-	-	-	-	-	-
Faux en écritures	3	1	-	14	2	37	6	23	15	16	10	-
Faux témoignage ou serment	4	-	-	-	-	-	-	1	1	3	1	-
Usurpation de fonctions, titres ou nom	5	-	-	2	-	-	-	1	-	-	-	-
Infractions contre l'ordre public par des fonctionnaires ou ministres des cultes	6	-	-	-	-	1	-	-	-	1	1	-
Infractions contre l'ordre public par des particuliers :												
peines correctionnelles	7	-	-	6	1	26	8	15	12	23	16	-
peines de police	8	-	-	-	-	3	-	1	-	2	-	-
Infraction contre la sécurité publique	9	-	-	2	-	-	-	-	1	-	1	-
Avortement	10	-	-	10	-	6	4	6	2	10	5	-
Exposition ou délaisement d'enfants	11	-	-	3	3	10	9	17	14	12	6	-
Destruction ou supposition d'état	12	-	-	-	-	-	-	1	-	-	-	-
Enlèvement de mineurs	13	-	-	1	1	-	1	-	-	1	1	-
Attentats à la pudeur et viols :												
peines criminelles	14	-	-	-	-	-	-	-	-	-	-	-
peines correctionnelles	15	2	-	1	-	4	1	4	2	1	1	-
Corruption de la jeunesse et prostitution	16	-	-	3	1	15	9	16	12	11	19	-
Outrages publics aux moeurs :												
peines correctionnelles	17	2	-	37	2	26	5	22	4	10	3	-
peines de police	18	-	-	-	-	-	-	-	-	-	-	-
Adultère et bigamie	19	2	-	82	9	295	21	346	66	341	74	-
Abandon de famille	20	-	-	-	-	-	1	2	1	2	3	-
Meurtre :												
peines criminelles	21	-	-	-	-	-	-	1	-	-	-	-
peines correctionnelles	22	-	-	1	-	-	-	1	-	-	-	-

RECIDIVISTES SELON L'INFRACTION COMMISE - 1968 - (Relevé n° 5)

AU MOMENT OU ELLES COMMIRENT LEUR INFRACTION		AGE AU MOMENT DE LA COMMISION																		TOTAL			
		De 35 ans à moins de 40 ans		De 40 ans à moins de 45 ans		De 45 ans à moins de 50 ans		De 50 ans à moins de 55 ans		De 55 ans à moins de 60 ans		De 60 ans à moins de 70 ans		70 ans et plus		Age inconnu							
		Primaires	Récidivistes	Primaires	Récidivistes	Primaires	Récidivistes	Primaires	Récidivistes	Primaires	Récidivistes	Primaires	Récidivistes	Primaires	Récidivistes	Primaires	Récidivistes	Primaires	Récidivistes	Primaires	Récidivistes	Prim. et récidiv. réunies	
13	14	15	16	17	18	19	20	21	22	23	24	25	26	27	28	29	30	31	32	33	34		
-	-	-	-	-	-	-	-	-	-	-	-	-	-	-	-	-	-	-	-	-	-	-	
1	-	-	-	-	-	-	-	-	-	-	-	-	-	-	-	-	-	-	-	-	3	-	3
24	23	16	14	13	10	10	8	7	3	8	5	1	1	-	-	170	97	-	-	-	-	267	
-	1	1	1	1	-	-	1	-	-	1	-	-	-	-	-	7	5	-	-	-	-	12	
-	-	-	-	1	-	-	-	-	-	-	-	-	-	-	-	4	-	-	-	-	-	4	
1	-	1	-	-	-	1	-	-	-	-	-	-	-	-	-	5	1	-	-	-	-	6	
15	19	15	28	13	14	10	7	4	9	6	4	-	-	-	-	133	118	-	-	-	-	251	
2	-	4	2	5	1	1	-	1	1	1	1	-	-	-	-	20	5	-	-	-	-	25	
4	1	1	2	-	1	2	-	1	-	-	1	-	-	-	-	10	7	-	-	-	-	17	
3	4	3	2	4	2	1	-	1	-	3	5	-	1	-	-	47	25	-	-	-	-	72	
2	10	-	4	3	1	-	-	-	1	-	-	-	-	-	-	47	48	-	-	-	-	95	
-	-	-	-	-	-	-	-	-	-	-	-	-	-	-	-	1	-	-	-	-	-	1	
-	1	-	-	-	-	-	-	-	-	-	-	-	-	-	-	2	4	-	-	-	-	6	
-	-	-	-	-	-	-	-	-	-	-	-	-	-	-	-	-	-	-	-	-	-	-	
1	1	3	-	2	1	1	-	-	-	-	-	-	-	-	-	19	6	-	-	-	-	25	
8	14	11	13	9	14	2	3	5	5	3	4	2	-	-	-	85	94	-	-	-	-	179	
9	8	9	3	3	4	-	2	2	1	1	3	-	-	-	-	121	35	-	-	-	-	156	
-	-	-	-	-	-	-	-	-	-	1	-	-	-	-	-	-	-	-	-	-	1	1	
229	78	162	59	78	35	32	16	11	5	5	2	-	1	-	-	1 593	366	-	-	-	-	1 959	
3	-	-	4	2	1	-	-	-	-	-	-	-	-	-	-	9	10	-	-	-	-	19	
-	-	-	-	-	-	-	-	-	-	-	-	-	-	-	-	1	-	-	-	-	-	1	
-	-	-	-	1	-	-	-	-	-	-	-	-	-	-	-	2	-	-	-	-	-	2	
-	-	-	-	1	-	-	-	-	-	-	-	-	-	-	-	1	-	-	-	-	-	1	

NATURE DES INFRACTIONS	Numéros de la nomenclature	ÂGE QUE LES CONDAMNÉS AVAIENT										
		De 15 ans à moins de 17 ans		De 17 ans à moins de 21 ans		De 21 ans à moins de 25 ans		De 25 ans à moins de 30 ans		De 30 ans à moins de 35 ans		
		Pri-maires	Réci-divistes	Pri-maires	Réci-divistes	Pri-maires	Réci-divistes	Pri-maires	Réci-divistes	Pri-maires	Réci-divistes	
1	2	3	4	5	6	7	8	9	10	11	12	
Violation du secret professionnel	32	-	-	-	-	-	-	-	-	-	-	-
Violation du secret des lettres et autres communications	33	-	-	-	-	-	-	-	-	-	-	-
Vols et maraudages :												
peines criminelles	34	-	-	2	-	1	1	1	1	1	2	
peines correctionnelles	35	19	4	817	203	835	505	658	657	516	575	
peines de police	36	-	-	4	-	7	1	4	1	3	2	
Banqueroute	37	-	-	1	-	2	2	8	4	15	8	
Abus de confiance, escroquerie, tromperie :												
peines correctionnelles	38	1	-	36	15	127	89	163	143	138	177	
peines de police	39	-	-	-	-	-	-	-	-	1	-	
Recel	40	-	-	27	10	32	26	39	25	35	32	
Incendie :												
peines criminelles	41	-	-	-	-	-	-	1	1	-	-	
peines correctionnelles	42	-	-	2	-	2	5	2	3	3	2	
Destructions et dommages :												
peines criminelles	43	-	-	1	-	-	-	-	-	-	-	
peines correctionnelles	44	-	-	64	8	61	28	43	38	31	46	
peines de police	45	-	-	6	2	15	8	18	13	9	9	
Totaux		44	12	1 930	469	3 021	1 506	2 972	2 349	2 638	2 481	

AU MOMENT OU ILS COMMIRENT LEUR INFRACTION

De 35 ans à moins de 40 ans		De 40 ans à moins de 45 ans		De 45 ans à moins de 50 ans		De 50 ans à moins de 55 ans		De 55 ans à moins de 60 ans		De 60 ans à moins de 70 ans		70 ans et plus		Age incertain		TOTAL		
Pri-maires	Réci-divistes	Pri-maires	Réci-divistes	Pri-maires	Réci-divistes	Pri-maires	Réci-divistes	Pri-maires	Réci-divistes	Pri-maires	Réci-divistes	Pri-maires	Réci-divistes	Pri-maires	Réci-divistes	Pri-maires	Réci-divistes	Prim. et récidiv. réunis
13	14	15	16	17	18	19	20	21	22	23	24	25	26	27	28	29	30	31
-	-	-	-	-	-	-	-	1	-	-	-	-	-	-	-	1	-	1
-	-	-	-	-	-	-	-	-	-	-	-	-	-	-	-	-	-	-
-	1	-	1	-	-	-	-	-	-	-	-	-	-	-	-	5	6	11
346	389	277	301	143	181	116	115	72	97	103	121	12	18	-	-	3 914	3 167	7 081
5	1	5	2	1	1	6	1	2	-	6	4	-	1	-	-	43	14	57
13	8	11	8	4	3	1	2	1	2	1	3	-	1	-	-	57	41	98
120	188	93	137	56	74	40	68	19	34	17	36	4	3	-	-	816	964	1 780
-	-	-	-	1	-	-	-	-	-	-	-	-	-	-	-	2	-	2
29	43	28	18	21	15	8	16	9	16	12	9	-	4	-	-	240	214	454
-	-	-	-	-	-	-	-	-	-	-	-	-	-	-	-	1	1	2
1	3	-	3	1	2	-	-	-	1	-	1	-	-	-	-	11	20	31
-	-	-	-	-	-	-	-	-	-	-	-	-	-	-	-	1	-	1
26	38	14	32	15	8	6	12	6	8	4	8	2	1	-	-	272	227	499
9	12	12	9	4	5	6	6	4	1	4	2	2	-	-	-	88	67	155
1 998	2 086	1 516	1 592	819	1 004	540	650	332	422	378	476	56	67	-	-	16 244	13 014	29 258

APERÇUS RETROSPECTIFS

AGE DES CONDAMNÉS

Dans le choix des groupes d'âge pris en considération dans cet aperçu, on s'est arrêté en principe aux catégories servant à l'élaboration du relevé n° 4, mais en subdivisant les groupes extrêmes, de façon à isoler les condamnés de moins de 18 et ceux de 70 ans et plus.

Cette façon de procéder poursuit un double but : d'une part l'intérêt des données statistiques relatives à la criminalité des jeunes justifie un relevé séparé des moins de 18 ans; d'autre part, conformément aux "Directives pour l'établissement des statistiques criminelles" dont question dans l'avant-propos, on s'est efforcé de considérer les âges de dix en dix ans, et il s'est aperçu logique de maintenir cette division en ce qui concerne les vieillards de 60 ans et plus.

Dans les tableaux 5 et 6 ci-dessous, on a donc fait une catégorie spéciale des condamnés de 70 ans et plus; les condamnés dont l'âge est inconnu ont également été relevés séparément : ces deux groupes sont résiduels en raison de la modicité de leur importance numérique. Aussi ne se prêtent-ils pas au calcul des taux de criminalité et des indices de ces taux, la loi des grands nombres ne pouvant, en l'occurrence, trouver son application.

Dans tous les tableaux la distinction par sexe a été maintenue, les influences qui déterminent la criminalité étant vraisemblablement différentes dans les deux cas.

Les tableaux 5 et 6 se rapportent, le premier aux nombres absolus, le second aux pourcentages annuels des condamnés de chaque groupe d'âge, répartis par sexe.

Le tableau 7 se rapporte aux différents taux de criminalité, annuellement constatés dans les groupes de 16 à moins de 70 ans. Il indique le nombre de condamnés par 100.000 individus appartenant à chaque groupe d'âge considéré.

Le tableau 8 est consacré à l'établissement d'un indice du taux de criminalité, pour chaque groupe d'âge de 16 à moins de 70 ans : il établit, sur la base réduite, à 100 des taux moyens relevés de 1930 à 1939, les indices atteints depuis 1959.

Il est à noter que si les taux et indices par groupe d'âge des tableaux 7 et 8 ne sont pas établis pour les individus de 70 ans et plus et pour ceux dont l'âge est inconnu, les données reprises dans la dernière colonne de ces tableaux sont établies sur la base de l'ensemble de la population de 16 ans et plus et tiennent compte de tous les condamnés, y compris ceux de 70 ans et plus et ceux dont l'âge est inconnu.

5.- NOMBRE DE CONDAMNÉS PAR GROUPE D'ÂGE.

Années	Sexe	De 16 ans à - de 19 ans	De 18 ans à - de 21 ans	De 21 ans à - de 30 ans	De 30 ans à - de 40 ans	De 40 ans à - de 50 ans	De 50 ans à - de 60 ans	De 60 ans à - de 70 ans	De 70 ans et plus	Age inconnu	Total
Chiffres moyens relevés de 1930 à 1939	Hommes	661	1 799	9 332	8 768	4 906	2 461	817	166	5	28 915
	Femmes	193	429	2 231	2 568	1 593	768	252	55	1	8 090
	Ensemble	854	2 228	11 563	11 336	6 499	3 229	1 069	221	6	37 005
1959	Hommes	617	1 853	7 153	6 100	3 434	2 211	516	205	1	22 090
	Femmes	95	374	1 817	1 871	1 042	700	162	56	-	6 117
	Ensemble	712	2 227	8 970	7 971	4 476	2 911	678	261	1	28 207
1960	Hommes	653	1 644	7 138	6 155	3 250	2 192	473	288	2	21 795
	Femmes	124	315	1 772	1 796	974	655	161	73	-	5 870
	Ensemble	777	1 959	8 910	7 951	4 224	2 847	634	361	2	27 665
1961	Hommes	743	1 596	7 525	6 489	3 291	2 122	531	148	1	22 446
	Femmes	155	344	1 735	1 988	992	641	190	36	-	5 981
	Ensemble	898	1 940	9 260	8 377	4 283	2 763	721	184	1	28 427
1962	Hommes	861	1 700	7 105	6 208	3 052	1 817	591	141	-	21 475
	Femmes	163	335	1 773	1 839	1 033	579	212	34	-	5 268
	Ensemble	1 024	2 035	8 878	8 047	4 085	2 396	803	175	-	27 443
1963	Hommes	538	1 644	7 048	6 064	3 175	1 819	552	121	1	20 962
	Femmes	97	360	1 725	1 842	1 092	585	199	43	-	5 943
	Ensemble	635	2 004	8 773	7 906	4 267	2 404	751	164	1	26 905
1964	Hommes	487	1 789	7 050	6 614	3 421	1 815	501	90	-	21 767
	Femmes	66	347	1 750	1 934	1 142	661	159	27	-	6 086
	Ensemble	553	2 136	8 800	8 548	4 563	2 476	660	117	-	27 853
1965	Hommes	501	1 836	6 913	6 010	3 385	1 595	448	83	3	20 774
	Femmes	58	323	1 544	1 653	1 033	515	162	26	1	5 315
	Ensemble	559	2 159	8 457	7 663	4 418	2 110	610	109	4	26 089
1966	Hommes	468	1 900	6 954	6 084	3 362	1 519	468	114	-	20 869
	Femmes	59	335	1 500	1 645	1 054	488	161	39	-	5 281
	Ensemble	527	2 235	8 454	7 729	4 416	2 007	629	153	-	26 150
1967	Hommes	92	2 106	8 208	6 842	3 528	1 660	592	149	-	23 177
	Femmes	15	380	1 856	1 353	1 219	575	249	57	-	6 304
	Ensemble	107	2 486	10 064	8 795	4 747	2 235	841	206	-	29 481
1968	Hommes	46	2 015	8 056	7 336	3 652	1 472	612	97	-	23 286
	Femmes	10	384	1 792	1 867	1 179	472	242	26	-	5 172
	Ensemble	56	2 399	9 848	9 203	4 831	1 944	854	123	-	23 258

Note : La chute sensible du groupe de 16 à 18 ans est sans doute due à l'application de la loi du 8 avril 1965 sur la Protection de la Jeunesse, l'article 36, 4°, donnant compétence au juge de la jeunesse pour les mineurs de 16 à 18 ans, même en cas d'infraction.

6. POURCENTAGE DES CONDAMNÉS PAR GROUPE D'ÂGE

Années	Sexe	De 16 ans à - de 17 ans	De 18 ans à - de 21 ans	De 21 ans à - de 30 ans	De 30 ans à - de 40 ans	De 40 ans à - de 50 ans	De 50 ans à - de 60 ans	De 60 ans à - de 70 ans	De 70 ans et plus	Age Inconnu	Total
Chiffres moyens relevés de 1930 à 1939	Hommes	1,80	4,79	25,06	23,76	13,32	6,68	2,22	0,46	0,02	78,11
	Femmes	0,52	1,15	6,02	6,96	4,32	2,09	0,68	0,15	-	21,89
	Ensemble	2,32	5,94	31,08	30,72	17,64	8,77	2,90	0,61	0,02	100,00
1959	Hommes	2,18	6,57	25,36	21,63	12,17	7,84	1,83	0,73	-	78,31
	Femmes	0,34	1,33	6,44	6,63	3,70	2,48	0,57	0,20	-	21,69
	Ensemble	2,52	7,90	31,80	28,26	15,87	10,32	2,40	0,93	-	100,00
1960	Hommes	2,36	5,94	25,80	22,25	11,75	7,92	1,71	1,05	-	78,78
	Femmes	0,45	1,14	6,41	6,49	3,52	2,37	0,58	0,26	-	21,22
	Ensemble	2,81	7,08	32,21	28,74	15,27	10,29	2,29	1,31	-	100,00
1961	Hommes	2,61	5,61	26,47	22,83	11,58	7,47	1,87	0,52	-	78,96
	Femmes	0,55	1,21	6,10	6,64	3,49	2,25	0,67	0,13	-	21,04
	Ensemble	3,16	6,82	32,57	29,47	15,07	9,72	2,54	0,65	-	100,00
1962	Hommes	3,14	6,20	25,89	22,62	11,12	6,62	2,15	0,51	-	78,25
	Femmes	0,59	1,22	6,46	6,70	3,77	2,11	0,77	0,13	-	21,75
	Ensemble	3,73	7,42	32,35	29,32	14,89	8,73	2,92	0,64	-	100,00
1963	Hommes	2,00	6,11	26,20	22,54	11,80	6,76	2,05	0,45	-	77,91
	Femmes	0,36	1,34	6,41	6,85	4,06	2,17	0,74	0,16	-	22,09
	Ensemble	2,36	7,45	32,61	29,39	15,86	8,93	2,79	0,61	-	100,00
1964	Hommes	1,75	6,42	25,31	23,75	12,28	6,52	1,80	0,32	-	78,15
	Femmes	0,24	1,25	6,28	6,94	4,10	2,37	0,57	0,10	-	21,85
	Ensemble	1,99	7,67	31,59	30,69	16,38	8,89	2,37	0,42	-	100,00
1965	Hommes	1,92	7,04	26,50	23,04	12,97	6,11	1,72	0,32	0,01	79,63
	Femmes	0,22	1,24	5,92	6,34	3,96	1,97	0,62	0,10	-	20,37
	Ensemble	2,14	8,28	32,42	21,38	16,93	8,08	2,34	0,42	0,01	100,00
1966	Hommes	1,79	7,26	26,59	23,26	12,86	5,81	1,79	0,44	-	79,80
	Femmes	0,22	1,29	5,74	6,30	4,03	1,86	0,62	0,14	-	20,20
	Ensemble	2,01	8,55	32,33	29,56	16,89	7,67	2,41	0,58	-	100,00
1967	Hommes	0,41	7,14	27,84	23,21	11,97	5,63	2,01	0,51	-	78,62
	Femmes	0,66	1,29	6,30	6,62	4,13	1,95	0,84	0,19	-	21,38
	Ensemble	0,37	8,43	34,14	29,83	16,10	7,58	2,85	0,70	-	100,00
1968	Hommes	0,16	0,89	27,54	25,07	12,48	5,03	2,09	0,33	-	79,59
	Femmes	0,03	1,31	6,13	6,38	4,03	1,61	0,83	0,09	-	20,41
	Ensemble	0,19	2,20	33,67	31,45	16,51	6,64	2,92	0,42	-	100,00

7. TAUX DE CRIMINALITÉ
PAR 100.000 INDIVIDUS DE CHAQUE GROUPE D'ÂGE

Années	Sexe	De 16 ans à - de 18 ans	De 18 ans à - de 21 ans	De 21 ans à - de 30 ans	De 30 ans à - de 40 ans	De 40 ans à - de 50 ans	De 50 ans à - de 60 ans	De 60 ans à - de 70 ans	Total
Taux moyens relevés de 1930 à 1939 (Cfr. tab. 8)	Hommes	567	1 036	1 542	1 296	911	540	257	345
	Femmes	168	251	376	382	282	161	73	256
	Ensemble	369	646	965	841	589	346	161	595
1959	Hommes	557	1 183	1 305	893	641	370	126	663
	Femmes	89	241	333	282	194	111	32	173
	Ensemble	327	714	820	592	418	237	74	410
1960	Hommes	542	1 091	1 327	909	599	367	113	654
	Femmes	106	213	330	272	180	104	31	165
	Ensemble	327	657	829	594	390	232	68	402
1961	Hommes	601	1 005	1 418	982	615	367	125	679
	Femmes	129	224	328	286	183	104	37	168
	Ensemble	368	621	874	634	398	231	77	415
1962	Hommes	636	975	1 370	940	569	315	135	645
	Femmes	125	200	346	279	190	94	40	167
	Ensemble	385	595	861	610	378	201	83	397
1963	Hommes	368	887	1 360	920	586	316	125	623
	Femmes	69	202	342	282	199	96	37	165
	Ensemble	221	551	857	603	391	203	77	386
1964	Hommes	334	893	1 332	1 002	623	317	111	639
	Femmes	47	180	346	299	205	109	29	169
	Ensemble	193	543	851	654	413	210	66	396
1965	Hommes	346	866	1 289	920	600	285	98	606
	Femmes	42	159	302	258	181	86	30	145
	Ensemble	196	520	808	592	389	183	61	368
1966	Hommes	326	851	1 284	940	573	282	102	605
	Femmes	43	157	292	260	177	85	27	143
	Ensemble	187	511	800	603	374	189	62	367
1967	Hommes	64	953	1 476	1 367	575	323	128	670
	Femmes	11	179	350	310	196	105	45	170
	Ensemble	38	574	926	692	385	211	83	411
1968	Hommes	32	919	1 421	1 153	571	302	132	671
	Femmes	7	182	331	298	182	71	43	160
	Ensemble	20	557	888	723	375	193	84	406

B. D. - INDICE DU TAUX DE CRIMINALITE PAR 100.000 INDIVIDUS DE CHAQUE GROUPE D'AGE

Années	Sexe	De 15	De 18	De 21	De 30	De 40	De 50	De 60	Total
		ans à - de 18 ans	ans à - de 21 ans	ans à - de 30 ans	ans à - de 40 ans	ans à - de 50 ans	ans à - de 60 ans	ans à - de 70 ans	
Taux moyen de la cri- minalité de 1930 à 1939 (Cfr. Tableau 7)	Hommes	567	1 036	1 542	1 296	911	540	257	945
	Femmes	168	251	376	382	282	161	73	256
	Ensemble	369	646	965	841	589	346	161	595
100									
1959	Hommes	98	114	85	69	70	69	49	70
	Femmes	53	96	89	74	69	69	44	68
	Ensemble	89	111	85	70	71	69	46	69
1960	Hommes	96	105	86	70	66	68	44	69
	Femmes	63	85	88	71	64	65	42	64
	Ensemble	89	102	86	71	66	67	42	68
1961	Hommes	106	97	92	76	68	68	49	72
	Femmes	77	89	87	75	65	65	51	66
	Ensemble	100	96	91	75	68	67	49	70
1962	Hommes	112	94	89	73	62	58	53	68
	Femmes	74	80	82	73	67	58	55	65
	Ensemble	104	92	89	73	64	58	53	67
1963	Hommes	65	86	88	71	64	59	49	66
	Femmes	41	80	91	74	70	60	51	64
	Ensemble	60	85	89	72	66	59	48	65
1964	Hommes	59	86	86	87	68	59	43	68
	Femmes	28	72	92	78	73	68	40	66
	Ensemble	52	84	88	78	70	61	41	67
1965	Hommes	61	84	84	71	66	53	38	64
	Femmes	25	63	80	68	64	53	41	57
	Ensemble	53	80	84	70	66	53	38	62
1966	Hommes	57	92	93	73	63	52	40	64
	Femmes	26	62	77	68	63	53	40	56
	Ensemble	51	79	83	72	63	52	39	62
1967	Hommes	11	92	96	82	63	60	50	71
	Femmes	7	71	93	81	70	65	62	66
	Ensemble	10	89	96	82	65	61	52	69
1968	Hommes	6	89	92	89	63	56	51	71
	Femmes	4	73	88	78	65	57	59	63
	Ensemble	5	86	92	87	64	56	52	68

Les tableaux qui précèdent exposent la situation telle qu'elle ressort des chiffres que fournit l'observation. Mais les conclusions apparentes qui s'en dégagent sont quelque peu faussées par les variations dans la répartition par âge de la population.

Dans une population en voie de vieillissement, comme la nôtre, les jeunes prennent une place de moins en moins grande. Les individus de 16 à 18 ans représentaient en 1930, 4,39 % de la population de 16 ans et plus. En 1951 ce pourcentage passe à 3,46 %. En revanche, pendant la même période, le pourcentage des individus de 70 ans et plus passe de 5,77 % à 9 %. Il est donc bien évident que même si la criminalité reste invariable, le nombre de jeunes criminels diminuera. Les pourcentages calculés dans le tableau 6 sont donc influencés à la fois par la criminalité et par les variations dans la répartition par âge de la population - un mouvement dans les pourcentages ne signifiera pas nécessairement une variation dans la criminalité. De même, le taux général de criminalité, exposé dans le tableau 7, se présentera comme une moyenne pondérée par l'importance relative de chaque groupe de population dans la population totale, la pondération variant donc chaque année. Pour éviter ces perturbations, il suffira de travailler sur une population invariable, celle de la première année de la période étudiée. L'année 1930 convient assez bien comme année de base. En effet, la statistique criminelle ne s'intéressait qu'aux individus de 16 ans et plus. Les perturbations causées par la guerre 1914 - 1918 en matière de natalité ne font sentir leurs effets qu'à partir de 1931 (1915 + 16 = 1931)

Ceci posé, nous calculerons d'abord, pour chaque année et dans chaque groupe, le nombre de criminels tel qu'on l'aurait constaté si la population du groupe était restée la même qu'en 1930.

Pour ce faire, nous appliquerons les taux de criminalité que nous connaissons déjà (tableau 7) à la population de l'année 1930. En d'autres termes, nous aurons la formule

$$\frac{c}{p} \times p^{30}$$

c étant le nombre de criminels effectivement constaté dans un groupe, pour l'année étudiée,

p étant la population du groupe de la même année, et

p^{30} cette population pour 1930.

On voit que $\frac{c}{p}$ correspond au taux de criminalité donné par le tableau 7.

Nous obtenons ainsi le tableau 9. Il faut noter que ce tableau nous donne seulement les chiffres d'une population criminelle fictive, celle qui aurait été constatée si la population était restée la même dans chaque groupe depuis 1930. Les chiffres ne correspondent donc par eux-mêmes à rien de réel, et ne valent que par les comparaisons qu'ils permettent.

Nous en tirerons d'abord deux nouveaux tableaux de pourcentage des condamnés par groupe d'âge, les tableaux 10 et 11. Le premier est établi sur la base du tableau 9, comme le tableau 5 l'avait été sur la base du tableau 5, en mettant en rapport, pour chaque année, le nombre de condamnés d'un groupe d'âge avec le nombre total de condamnés des deux sexes.

9. POPULATION CRIMINELLE FICTIVE OBTENUE EN APPLIQUANT, DANS CHAQUE GROUPE D'AGE, LE TAUX DE CRIMINALITE DES ANNEES ETUDIEES A LA POPULATION DE L'ANNEE DE BASE 1930.

Années	Sexe	De 16 ans à - de 18 ans	De 18 ans à - de 21 ans	De 21 ans à - de 30 ans	De 30 ans à - de 40 ans	De 40 ans à - de 50 ans	De 50 ans à - de 60 ans	De 60 ans et plus	Total
1930	Hommes	851	2 641	11 326	8 449	4 837	2 344	858	31 306
	Femmes	246	529	2 576	2 585	1 582	799	322	8 639
	<i>Ensemble</i>	1 097	3 170	13 902	11 034	6 419	3 143	1 180	39 945
1959	Hommes	751	2 430	8 532	5 557	3 322	1 621	455	22 668
	Femmes	119	488	2 105	1 796	1 037	504	124	6 173
	<i>Ensemble</i>	870	2 918	10 637	7 353	4 359	2 125	579	28 841
1960	Hommes	731	2 241	8 676	5 657	3 104	1 608	477	22 494
	Femmes	142	432	2 086	1 732	962	472	133	5 959
	<i>Ensemble</i>	873	2 673	10 762	7 389	4 066	2 080	610	28 453
1961	Hommes	810	2 064	9 271	6 111	3 187	1 608	420	23 471
	Femmes	172	454	2 074	1 821	978	472	123	6 094
	<i>Ensemble</i>	982	2 518	11 345	7 932	4 165	2 080	543	29 565
1962	Hommes	858	2 003	8 957	5 850	2 949	1 380	442	22 439
	Femmes	167	405	2 187	1 777	1 016	427	133	6 112
	<i>Ensemble</i>	1 025	2 408	11 144	7 627	3 965	1 807	575	28 551
1963	Hommes	496	1 822	8 892	5 725	3 037	1 384	404	21 760
	Femmes	92	409	2 162	1 796	1 064	436	129	6 088
	<i>Ensemble</i>	588	2 231	11 054	7 521	4 101	1 820	533	27 848
1964	Hommes	450	1 828	8 709	6 236	3 229	1 389	349	22 190
	Femmes	63	365	2 187	1 904	1 096	495	97	6 207
	<i>Ensemble</i>	513	2 193	10 896	8 140	4 325	1 884	446	28 397
1965	Hommes	467	1 779	8 428	5 725	3 110	1 249	310	21 068
	Femmes	56	322	1 909	1 643	968	390	97	5 385
	<i>Ensemble</i>	523	2 101	10 337	7 368	4 078	1 639	407	26 453
1966	Hommes	440	1 748	8 395	5 850	2 970	1 236	336	20 975
	Femmes	58	318	1 840	1 656	946	386	101	5 305
	<i>Ensemble</i>	498	2 066	10 235	7 506	3 916	1 622	437	26 280
1967	Hommes	86	1 957	9 650	6 640	2 980	1 415	424	23 152
	Femmes	15	363	2 213	1 974	1 048	477	153	6 243
	<i>Ensemble</i>	101	2 320	11 863	8 614	4 028	1 892	577	29 395
1968	Hommes	43	1 388	9 291	7 175	2 959	1 323	484	23 163
	Femmes	9	369	2 093	1 898	973	413	143	5 898
	<i>Ensemble</i>	52	2 257	11 384	9 073	3 932	1 736	627	29 061

10. POURCENTAGE DE CHAQUE GROUPE D'AGE DANS LE TOTAL DE LA POPULATION CRIMINELLE FICTIVE

Années	Sexe	De 16 ans à - de 18 ans	De 18 ans à - de 21 ans	De 21 ans à - de 30 ans	De 30 ans à - de 40 ans	De 40 ans à - de 50 ans	De 50 ans à - de 60 ans	De 60 ans et plus	Total
1930	Hommes	2,13	6,61	28,35	21,15	12,11	5,87	2,15	78,37
	Femmes	0,62	1,32	6,45	6,47	3,96	2,00	0,81	21,63
	<i>Ensemble</i>	3,75	7,93	34,80	27,62	16,07	7,87	2,96	100,00
1959	Hommes	2,60	8,43	29,58	19,27	11,52	5,62	1,58	78,60
	Femmes	0,42	1,69	7,30	6,32	3,59	1,75	0,43	21,40
	<i>Ensemble</i>	3,02	10,12	36,88	25,59	15,11	7,37	2,01	100,00
1960	Hommes	2,57	7,88	30,49	19,88	10,81	5,66	1,68	79,06
	Femmes	0,50	1,52	7,38	6,09	3,36	1,65	0,46	20,94
	<i>Ensemble</i>	3,07	9,40	37,87	25,97	14,17	7,31	2,14	100,00
1961	Hommes	2,74	8,98	31,96	20,67	10,78	5,43	1,42	79,38
	Femmes	0,58	1,54	7,02	6,18	3,81	1,59	0,42	20,62
	<i>Ensemble</i>	3,32	10,52	38,98	26,85	14,59	7,02	1,84	100,00
1962	Hommes	3,01	7,02	31,87	20,49	10,33	4,83	1,55	78,60
	Femmes	0,58	1,42	7,66	6,22	3,56	1,49	0,47	21,40
	<i>Ensemble</i>	3,59	8,44	39,53	26,71	13,89	6,32	2,02	100,00
1963	Hommes	1,78	6,84	31,98	20,66	10,81	4,87	1,45	78,14
	Femmes	0,33	1,47	7,76	6,45	3,82	1,57	0,46	21,86
	<i>Ensemble</i>	2,11	8,31	39,74	27,11	14,63	6,44	1,91	100,00
1964	Hommes	1,58	6,44	30,67	21,06	11,37	4,88	1,23	78,14
	Femmes	0,23	1,26	7,70	6,71	3,86	1,74	0,34	21,86
	<i>Ensemble</i>	1,81	7,70	38,37	27,77	15,23	6,62	1,57	100,00
1965	Hommes	1,76	6,72	31,86	21,64	11,76	4,72	1,18	79,64
	Femmes	0,21	1,21	7,22	6,21	3,66	1,48	0,37	20,36
	<i>Ensemble</i>	1,97	7,93	39,08	27,85	15,42	6,20	1,55	100,00
1966	Hommes	1,67	6,65	31,85	22,26	11,30	4,70	1,28	78,81
	Femmes	0,22	1,21	7,00	6,30	3,80	1,47	0,39	20,19
	<i>Ensemble</i>	1,89	7,86	38,85	28,56	15,10	6,17	1,67	100,00
1967	Hommes	0,29	6,66	32,83	22,59	10,14	4,81	1,44	78,78
	Femmes	0,05	1,23	7,53	6,72	3,56	1,63	0,52	21,22
	<i>Ensemble</i>	0,34	7,89	40,36	29,31	13,70	6,44	1,96	100,00
1968	Hommes	0,15	6,50	31,87	24,69	10,18	4,55	1,66	79,70
	Femmes	0,03	1,27	7,21	6,53	3,35	1,42	0,49	20,30
	<i>Ensemble</i>	0,18	7,77	39,08	31,22	13,53	5,97	2,15	100,00

11. POURCENTAGE DE CHAQUE GROUPE D'AGE DANS LE TOTAL DE LA POPULATION CRIMINELLE FICTIVE

SEXES SEPARÉS

ANNÉES	SEXE	de 16 ans à - de 18 ans	De 18 ans à - de 21 ans	De 21 ans à - de 30 ans	De 30 ans à - de 40 ans	De 40 ans à - de 50 ans	De 50 ans à - de 60 ans	De 60 ans et plus	TOTAL
1930	Hommes	2,72	8,44	36,17	26,99	15,45	7,49	2,74	100,00
	Femmes	2,85	6,12	29,83	29,91	18,31	9,25	3,73	100,00
	Ensemble	2,75	7,93	34,80	27,62	16,07	7,87	2,95	100,00
1959	Hommes	3,31	10,72	37,64	24,51	14,66	7,15	2,01	100,00
	Femmes	1,93	7,91	34,10	29,09	16,80	8,16	2,01	100,00
	Ensemble	3,02	10,12	38,88	25,49	15,11	7,37	2,01	100,00
1960	Hommes	3,25	9,97	38,57	25,14	13,80	7,15	2,12	100,00
	Femmes	2,39	7,26	35,00	29,08	16,14	7,93	2,20	100,00
	Ensemble	3,07	9,40	37,82	26,97	14,29	7,31	2,14	100,00
1961	Hommes	3,45	8,79	39,51	26,05	13,57	6,85	1,78	100,00
	Femmes	2,82	7,45	34,04	29,88	16,05	7,74	2,02	100,00
	Ensemble	3,32	8,52	38,38	28,83	14,09	7,02	1,84	100,00
1962	Hommes	3,82	8,93	39,92	26,07	13,14	6,15	1,97	100,00
	Femmes	2,73	6,63	35,78	29,07	16,62	6,99	2,18	100,00
	Ensemble	3,59	8,44	39,03	28,71	13,89	6,32	2,02	100,00
1963	Hommes	2,28	8,37	40,86	26,31	13,96	6,36	1,86	100,00
	Femmes	1,51	6,72	35,51	29,50	17,48	7,16	2,12	100,00
	Ensemble	2,11	8,01	39,89	27,01	14,73	6,64	1,91	100,00
1964	Hommes	2,03	8,24	39,25	28,10	14,55	6,26	1,57	100,00
	Femmes	1,02	5,88	35,23	30,68	17,66	7,97	1,56	100,00
	Ensemble	1,81	7,72	38,37	28,87	15,83	6,83	1,57	100,00
1965	Hommes	2,21	8,45	40,00	27,17	14,76	5,93	1,48	100,00
	Femmes	1,04	5,98	35,45	30,51	17,98	7,24	1,80	100,00
	Ensemble	1,97	7,94	39,08	27,85	15,42	6,80	1,64	100,00
1966	Hommes	2,10	8,33	40,03	27,89	14,16	5,89	1,60	100,00
	Femmes	1,09	6,00	34,68	31,22	17,83	7,28	1,90	100,00
	Ensemble	1,89	7,38	38,85	28,68	14,80	6,17	1,67	100,00
1967	Hommes	0,37	8,46	41,68	28,68	12,87	6,11	1,83	100,00
	Femmes	0,24	5,79	35,45	31,64	16,76	7,67	2,45	100,00
	Ensemble	0,34	7,89	40,38	28,31	13,70	6,44	1,98	100,00
1968	Hommes	0,19	8,16	40,11	30,98	12,77	5,71	2,08	100,00
	Femmes	0,15	6,26	35,52	32,17	16,50	6,99	2,41	100,00
	Ensemble	0,18	7,77	39,18	31,22	13,53	5,87	2,15	100,00

Le tableau 11 est établi de la même façon, mais le calcul est fait séparément pour chaque sexe, le nombre de condamnés du sexe masculin, par exemple, étant mis en rapport, non plus avec le total des condamnés de l'année, mais avec le total des condamnés masculins seuls.

Les taux de criminalité donnés par le tableau 7 restent valables "pour chaque groupe". En effet, si nous voulons trouver un taux de criminalité en partant du tableau 9, nous devons, pour chaque année et pour chaque groupe, mettre en rapport le nombre fictif de condamnés avec la population du groupe en 1930. Comme le nombre fictif est obtenu, nous l'avons vu, par la formule.

$$\frac{c \times p^{30}}{p}$$

nous obtiendrons ce taux par la formule :

$$\frac{c \times p^{30}}{p}$$

c'est à dire, en dernière analyse par $\frac{c}{p}$. Or, $\frac{c}{p}$ est précisément la formule du taux de criminalité tel qu'il est calculé dans le tableau 7.

En revanche, le taux "général" changera; en effet, dans le tableau 7 il est obtenu par la formule

$$\frac{c_1 + c_2 + \dots + c^n}{p_1 + p_2 + \dots + p^n} \quad \text{c'est-à-dire } \frac{c}{p}$$

tandis qu'en le calculant sur la base des chiffres du tableau 9, de façon à éliminer l'influence des variations dans la répartition de la population entre les groupes d'âges, nous aurons la formule

$$\frac{c^1 \times p^{1,30} + c^2 \times p^{2,30} + \dots + c^n \times p^{n,30}}{p^1 + p^2 + \dots + p^n}$$

En d'autres termes, nous divisons le nombre total de condamnés tel qu'il aurait été constaté chaque année si la répartition de la population était restée invariable, par la population totale de 1930, de façon à obtenir un "taux standard de criminalité" qui ne sera pas influencé par les variations dans la répartition par âge de la population.

Le tableau 12 ci-dessous nous donnera ce taux standard de criminalité, ainsi que l'indice correspondant :

12. TAUX STANDARD DE CRIMINALITE POUR 100.000 INDIVIDUS ET INDICE

		Taux standard de criminalité	Indice
1930	Hommes	1 039	1 000
	Femmes	278	1 000
	Ensemble	653	1 000
1959	Hommes	752	724
	Femmes	199	716
	Ensemble	471	721
1960	Hommes	746	718
	Femmes	192	691
	Ensemble	465	712
1961	Hommes	779	750
	Femmes	196	705
	Ensemble	483	740
1962	Hommes	744	716
	Femmes	197	709
	Ensemble	466	714
1963	Hommes	722	695
	Femmes	196	705
	Ensemble	455	697
1964	Hommes	736	708
	Femmes	200	719
	Ensemble	464	711
1965	Hommes	699	673
	Femmes	173	622
	Ensemble	432	662
1966	Hommes	696	670
	Femmes	171	615
	Ensemble	429	657
1967	Hommes	768	739
	Femmes	201	723
	Ensemble	480	735
1968	Hommes	768	739
	Femmes	190	683
	Ensemble	475	727

Le taux standard de criminalité est donc chaque année supérieur au taux brut, et l'écart avec ce taux brut s'accroît à mesure que l'on s'écarte de l'année de base, ce qui est normal, puisque la composition de la population s'éloigne de plus en plus de celle de 1930.

Un taux de criminalité étant un rapport entre le nombre de condamnés et le chiffre de la population, le taux standard de criminalité, qui n'est nullement influencé par les variations dans la répartition de la population par âge, nous donnerait un excellent moyen de mesure de la criminalité si la criminalité était la seule cause des variations dans le nombre des condamnés.

Il n'en est malheureusement plus ainsi, par suite des bouleversements d'après guerre dans la compétence des tribunaux; les condamnés de conseil de guerre ne sont pas, en effet, ajoutés aux condamnés des tribunaux ordinaires, et il est difficile de le faire d'une façon assez précise, car le mode de relevé est différent pour les tribunaux militaires. Voilà donc une cause importante de perturbation qu'il est impossible de déterminer avec exactitude. Cependant, si nous ne pouvons mesurer plus justement la criminalité totale, il nous est possible de la considérer comme constante, et de calculer comment la criminalité propre à un groupe d'âge évolue dans le temps, pour cette criminalité générale constante. Si nous posons que n'importe quel nombre donné par le tableau 9 est égal à y

$$\text{(donc } y = \frac{c \times p_{30}}{p} \text{)}$$

et le total annuel fictif

$$y_1 + y_2 + \dots + y^n = r,$$

c_{30} étant d'autre part la somme totale réelle des condamnés en 1930, il nous suffira, pour éliminer l'influence de la criminalité générale, de diviser chaque nombre y par le nombre r de l'année et de mettre ce quotient en

rapport avec $\frac{c}{c_{30}}$ de l'année de base.

On voit tout de suite que la première partie de l'opération est déjà effectuée dans le tableau 11 qui nous donne le pourcentage des condamnés de chaque groupe. Il nous suffira donc de bâtir un indice sur ce pourcentage, en égalant à 100 les pourcentages de l'année de base 1930.

Le tableau 13 nous donne cet indice, qui rend donc compte, dans le temps, des variations dans la criminalité propre à chaque groupe d'âge, pour une population constante et pour une criminalité générale invariable.

13. INDICES REPRESENTANT LES VARIATIONS DE LA CRIMINALITE PROPRE A CHAQUE GROUPE D'AGE DE LA POPULATION CRIMINELLE FICTIVE, POUR UNE CRIMINALITE GENERALE CONSTANTE.

ANNEES	SEXE	De 16 ans à - de 18 ans	De 18 ans à - de 21 ans	De 21 ans à - de 30 ans	De 30 ans à - de 40 ans	De 40 ans à - de 50 ans	De 50 ans à - de 60 ans	De 60 ans et plus	TOTAL
1930	Hommes	100	100	100	100	100	100	100	100
	Femmes	100	100	100	100	100	100	100	100
	<i>Ensemble</i>	100	100	100	100	100	100	100	100
1959	Hommes	122	127	104	91	95	95	73	100
	Femmes	68	129	114	97	92	88	54	100
	<i>Ensemble</i>	110	128	108	92	94	94	68	100
1960	Hommes	119	118	107	93	89	95	77	100
	Femmes	84	119	117	97	88	86	59	100
	<i>Ensemble</i>	112	119	109	94	89	93	73	100
1961	Hommes	127	104	109	97	88	91	65	100
	Femmes	99	122	114	100	88	84	54	100
	<i>Ensemble</i>	121	107	110	97	88	89	62	100
1962	Hommes	140	106	110	97	85	82	72	100
	Femmes	96	108	120	97	91	76	58	100
	<i>Ensemble</i>	131	106	112	97	88	80	68	100
1963	Hommes	84	99	113	97	90	85	68	100
	Femmes	53	110	119	99	95	77	57	100
	<i>Ensemble</i>	77	101	114	98	92	83	65	100
1964	Hommes	75	98	109	104	94	84	57	100
	Femmes	36	96	118	103	96	86	42	100
	<i>Ensemble</i>	68	97	110	104	96	84	53	100
1965	Hommes	81	100	111	101	96	79	54	100
	Femmes	36	98	119	102	98	78	48	100
	<i>Ensemble</i>	72	100	112	101	98	79	53	100
1966	Hommes	77	99	111	103	92	79	58	100
	Femmes	38	98	116	104	97	79	51	100
	<i>Ensemble</i>	69	99	112	103	93	78	58	100
1967	Hommes	14	100	115	106	83	82	67	100
	Femmes	8	95	119	106	92	83	66	100
	<i>Ensemble</i>	12	99	118	108	85	82	68	100
1968	Hommes	7	97	111	115	83	76	76	100
	Femmes	5	102	119	108	90	76	65	100
	<i>Ensemble</i>	7	98	113	113	84	78	73	100

E.- Localisation des condamnés,
d'après l'arrondissement judiciaire
où ils ont commis leur infraction (1)

Le Relevé n° 6, fait la répartition des condamnés d'après l'arrondissement judiciaire où ils ont commis l'infraction, en tenant compte de la nature de celle-ci ainsi que du sexe et des antécédents judiciaires des condamnés.

Dans leur ensemble, ces renseignements constituent les données complètes d'une localisation par arrondissement du dernier délit dont les condamnés se sont rendus coupables dans l'année.

En confrontant les totaux de chaque arrondissement avec la population de ces derniers, il est possible d'établir, pour chacun des arrondissements considérés, le taux de la criminalité par 100.000 habitants.

Ces taux sont indiqués au bas du tableau, en regard de chaque arrondissement.

Pour le calcul de ces taux, il n'a pas été possible de faire abstraction des habitants de moins de 16 ans, afin de ne tenir compte que de la population ayant atteint l'âge de la majorité criminelle.

On ne peut donc rapprocher ces taux de ceux qui sont établis, en d'autres sections, à l'égard de la population de 16 ans et plus.

(1) On trouvera les éléments d'une localisation, sur d'autres bases d'ailleurs, des "faits" commis, dans la statistique des infractions (cfr. chapitre II).

1. 1968 - suite - (Releve n° 6)

NATURE DES INFRACTIONS	Numéros de la nomenclature	ARLON					MARCHE					NEUFCHATEAU				
		HOMMES		FEMMES		Total	HOMMES		FEMMES		Total	HOMMES		FEMMES		Total
		Pri-maires	Ré-cidivistes	Pri-maires	Ré-cidivistes		Pri-maires	Ré-cidivistes	Pri-maires	Ré-cidivistes		Pri-maires	Ré-cidivistes	Pri-maires	Ré-cidivistes	
108	109	110	111	112	113	114	115	116	117	118	119	120	121	122		
Atteinte à la sûreté de l'Etat ou aux droits politiques	1	-	-	-	-	-	-	-	-	-	-	-	-	-	-	
Contrefaçon ou altération de monnaies, effets publics, timbres, sceaux, etc.	2	-	-	-	-	-	-	-	-	-	-	-	-	-		
Faux en écritures	3	7	3	-	-	10	7	2	-	-	9	10	3	1	1	15
Faux témoignage ou serment	4	-	-	-	-	-	-	-	-	-	-	-	-	-	-	
Usurpation de fonctions, titres ou nom	5	1	-	-	-	1	-	-	-	-	-	-	-	-	-	
Infractions contre l'ordre public par des fonctionnaires ou ministres des cultes	6	-	-	2	1	3	1	-	-	-	1	-	-	-	-	
Infractions contre l'ordre public par des particuliers:																
peines correctionnelles	7	17	14	2	1	34	3	8	-	2	13	10	16	-	-	26
peines de police	8	-	-	-	-	-	-	-	-	-	-	-	-	-	-	-
Infractions contre la sécurité publique	9	2	3	-	-	5	3	-	-	-	3	1	-	-	-	1
Avortement	10	1	-	-	-	1	-	-	-	-	-	-	-	-	-	-
Exposition ou délaisement d'enfants	11	-	1	-	-	1	-	-	-	-	-	-	-	-	-	-
Destruction ou suppression d'état	12	-	-	-	-	-	-	-	-	-	-	-	-	-	-	-
Enlèvement de mineurs	13	-	-	-	-	-	-	-	-	-	-	-	-	-	-	-
Attentats à la pudeur et viols:																
peines criminelles	14	-	-	-	-	-	-	-	-	-	-	-	-	-	-	-
peines correctionnelles	15	6	3	-	-	9	4	4	-	-	8	2	-	-	-	2
Corruption de la jeunesse et prostitution	16	-	-	-	-	-	1	-	-	-	1	-	-	-	-	-
Outrages publics aux mœurs:																
peines correctionnelles	17	2	5	1	2	10	1	1	4	-	6	3	-	-	-	3
peines de police	18	-	-	-	-	-	-	-	-	-	-	-	-	-	-	-
Adultère et bigamie	19	12	12	10	6	40	7	3	3	1	14	1	2	2	1	6
Abandon de famille	20	1	14	-	-	15	2	2	-	-	4	2	2	-	-	4
Meurtres:																
peines criminelles	21	-	-	-	-	-	-	-	-	-	-	-	-	-	-	-
peines correctionnelles	22	-	-	-	-	-	-	-	-	-	-	-	-	-	-	-

NATURE DES INFRACTIONS	Numéros de la nomenclature	NAMUR					DINANT					A L'ETRANGER					TOTAL GENERAL															
		HOMMES		FEMMES		Total	HOMMES		FEMMES		Total	HOMMES		FEMMES		Total	HOMMES		FEMMES		Total											
		Pri-maires	Ré-cidivistes	Pri-maires	Ré-cidivistes		Pri-maires	Ré-cidivistes	Pri-maires	Ré-cidivistes		Pri-maires	Ré-cidivistes	Pri-maires	Ré-cidivistes		Pri-maires	Ré-cidivistes	Pri-maires	Ré-cidivistes		Pri-maires	Ré-cidivistes									
123	124	125	126	127	128	129	130	131	132	133	134	135	136	137	138	139	140	141	142	2 bis												
Atteinte à la sûreté de l'Etat ou aux droits politiques	1	-	-	-	-	-	-	-	-	-	-	-	-	-	-	-	-	-	-	-	1	-	-	-	1	1						
Contrefaçon ou altération de monnaies, effets publics, timbres, sceaux, etc.	2	1	-	-	-	1	-	-	-	-	-	-	-	-	1	2	5	3	-	-	10	2	5	3	-	10	2					
Faux en écritures	3	16	12	8	7	43	17	13	4	2	36	13	11	-	24	540	454	170	97	1261	3	11	11	-	-	24	540	454	170	97	1261	3
Faux témoignage ou serment	4	2	1	2	2	7	1	-	-	-	1	-	-	-	19	6	7	5	5	37	4	2	2	-	-	19	6	7	5	37	4	
Usurpation de fonctions, titres ou nom	5	1	-	-	-	1	-	-	-	-	-	-	-	-	29	20	4	-	-	53	5	1	-	-	-	29	20	4	-	53	5	
Infractions contre l'ordre public par des fonctionnaires ou ministres des cultes	6	3	1	-	-	4	1	-	-	-	1	-	-	-	36	5	5	1	1	47	6	3	1	-	-	36	5	5	1	47	6	
Infractions contre l'ordre public par des particuliers:																																
peines correctionnelles	7	23	31	4	1	59	17	22	4	1	44	1	-	-	1	947	1039	133	118	2237	7	4	4	-	-	1	947	1039	133	118	2237	7
peines de police	8	4	5	-	-	9	5	1	2	-	8	-	-	-	69	27	20	5	121	8	5	5	-	-	-	69	27	20	5	121	8	
Infractions contre la sécurité publique	9	6	10	-	-	16	7	11	1	1	20	6	4	-	11	135	187	10	7	339	9	6	4	-	-	11	135	187	10	7	339	9
Avortement	10	1	-	-	-	1	-	-	-	-	-	1	-	-	31	11	47	25	114	10	1	-	-	-	-	1	31	11	47	25	114	10
Exposition ou délaisement d'enfants	11	9	18	4	1	32	1	3	1	-	5	-	-	1	75	160	47	48	330	11	9	1	-	-	-	1	75	160	47	48	330	11
Destruction ou suppression d'état	12	-	-	-	-	-	-	-	-	-	-	-	-	-	1	-	1	-	2	12	12	-	-	-	-	-	1	-	1	-	2	12
Enlèvement de mineurs	13	-	1	-	1	2	2	-	-	-	2	1	-	-	1	24	15	2	4	45	13	13	-	-	-	1	24	15	2	4	45	13
Attentats à la pudeur et viols:																																
peines criminelles	14	-	-	-	-	-	-	-	-	-	-	-	-	-	11	8	-	-	19	14	14	-	-	-	-	-	11	8	-	-	19	14
peines correctionnelles	15	12	18	3	-	33	13	5	1	-	19	3	1	-	4	583	398	19	6	1006	15	15	1	-	-	4	583	398	19	6	1006	15
Corruption de la jeunesse et prostitution	16	1	6	3	5	15	1	3	1	-	5	-	-	-	96	93	85	94	368	16	16	-	-	-	-	1	96	93	85	94	368	16
Outrages publics aux mœurs:																																
peines correctionnelles	17	26	16	7	6	55	11	2	3	2	18	8	1	-	9	532	333	121	35	1021	17	17	-	-	-	9	532	333	121	35	1021	17
peines de police	18	-	-	-	-	-	-	-	-	-	1	1	-	-	-	-	-	-	1	1	18	18	-	-	-	-	-	-	-	-	-	1
Adultère et bigamie	19	44	21	29	9	103	13	15	12	4	44	5	4	7	16	1968	1302	1583	366	5219	19	19	-	-	-	16	1968	1302	1583	366	5219	19
Abandon de famille	20	3	12	-	-	15	3	4	-	-	7	-	-	-	1	151	493	9	10	663	20	20	-	-	-	1	151	493	9	10	663	20
Meurtres:																																
peines criminelles	21	1	1	-	-	2	1	-	-	-	1	-	-	-	14	12	1	-	27	21	21	-	-	-	-	-	14	12	1	-	27	21
peines correctionnelles	22	-	-	-	-	-	-	-	-	-	-	-	-	-	4	-	2	-	6	6	6	-	-	-	-	-	4	-	2	-	6	6

Le tableau ci-dessous donne le nombre de condamnés ayant commis leur infraction dans un canton judiciaire déterminé (détail du relevé n° 6), le nombre de condamnés qui y sont nés, ainsi que le nombre de ceux qui y sont domiciliés.

La mise en regard de ces chiffres avec ceux de la population permet de procéder à des comparaisons suggestives entre les diverses régions du pays.

Ces comparaisons n'étant pas faites dans la présente étude, on a reproduit pour la facilité des recherches les données démographiques dans le corps même du tableau au lieu de les publier dans l'introduction générale, avec les autres données démographiques.

2. REPARTITION DES CONdamnÉS PAR CANTON DE NAISSANCE, DE DOMICILE ET DE LIEU OÙ LES FAITS ONT ÉTÉ COMMIS.

CHIFFRES DE LA POPULATION AU 31 DÉCEMBRE DE L'ANNÉE DE COMPTE.

CANTONS	1968			
	Population au 31 décembre	Condamnés		
		Qui y sont nés	Qui y sont domiciliés	Qui y ont commis leur infraction
<i>Bruxelles</i>	188 820	599	1 025	699
Anderlecht	122 660	166	407	189
Asse	79 737	143	131	65
Hal	76 183	143	137	100
Ixelles	148 832	407	419	214
Kraainem	21 844	6	9	3
Molenbeek-Saint-Jean	144 194	163	543	228
Overijse	22 249	9	15	11
Rhode-Saint-Genèse	26 008	13	17	10
Saint-Gilles	55 781	50	295	178
Saint-Josse-ten-Noode	159 487	282	520	268
Schaerbeek	146 071	219	634	274
Sint-Kwintens-Lennik	60 181	85	59	34
Uccle	133 090	291	354	169
Vilvorde	63 757	98	132	95
Wolvertem	73 768	61	53	30
Zaventem	42 074	28	24	9
Canton indéterminé dans l'arrondissement	-	3	34	2 341
<i>Louvain</i>	153 078	300	288	270
Aarschot	41 614	72	63	52
Diest	49 224	106	80	76
Glabbeek	19 278	38	40	26
Haacht	44 407	39	53	57
Landen	14 529	32	32	18
Tirlemont	44 524	117	95	91
Léau	18 607	31	25	17
Canton indéterminé dans l'arrondissement	-	-	-	25
<i>Nivelles</i>	91 423	170	238	224
Genappe	18 286	58	42	39
Jodoigne	28 106	53	52	44
Perwez	17 669	36	20	9
Wavre	73 760	130	156	154
Canton indéterminé dans l'arrondissement	-	1	1	13

CANTONS	1968			
	Population au 31 décembre	Condamnés		
		Qui y sont nés	Qui y sont domiciliés	Qui y ont commis leur infraction
<i>Anvers</i>	282 817	1 070	1 438	1 685
Berchem	122 048	125	206	126
Boom	167 471	103	74	54
Borgerhout	52 089	335	551	383
Brecht	56 102	89	55	49
Ekeren	104 454	135	195	151
Kontich	70 851	71	71	61
Zandhoven	58 908	50	50	56
Canton indéterminé dans l'arrondissement	-	1	6	231
<i>Malines</i>	98 913	268	296	292
Duffel	48 107	86	70	70
Heist-op-den-Berg	56 096	47	30	34
Lierre	43 360	97	87	79
Puurs	35 016	47	42	35
Canton indéterminé dans l'arrondissement	-	-	-	1
<i>Turnhout</i>	67 310	133	113	133
Arendonk	32 987	45	31	39
Herentals	68 122	121	96	103
Hoogstraten	28 684	47	41	32
Mol	82 814	155	145	135
Westerlo	47 117	118	88	92
Canton indéterminé dans l'arrondissement	-	-	-	-
<i>Mons</i>	99 438	315	418	478
Boussu	73 569	272	248	242
Chièvres	15 533	43	34	32
Dour	31 879	92	82	71
Enghien	13 807	66	43	38
La Louvière	56 414	232	305	319
Lens	28 910	48	51	60
Lens	41 600	115	111	100
Pâturages	38 549	120	126	119
Rœulx	38 582	114	136	154
Solignies	-	-	-	-
Canton indéterminé dans l'arrondissement	-	-	-	5
<i>Charleroi</i>	149 232	658	922	937
Beaumont	11 562	42	30	30
Binche	68 647	222	240	210
Châtelet	76 236	292	304	263
Chinay	14 377	36	21	26
Chinay	60 441	147	164	163
Fontaine-l'Evêque	51 344	137	156	140
Gosselies	-	-	-	-

CANTONS	1968			
	Population au 31 décembre	Condamnés		
		Qui y sont nés	Qui y sont domiciliés	Qui y ont commis leur infraction
<i>Charleroi (suite)</i>				
Junet	38 571	129	163	134
Marchienne-au-Pont	43 391	142	165	168
Herbes-le-Château	17 816	60	47	46
Seneffe	45 732	119	131	109
Thuin	25 900	69	51	50
Canton indéterminé dans l'arrondissement	-	-	-	22
<i>Tournai</i>	50 867	180	189	221
Antoing	23 749	73	48	57
Ath	18 289	74	61	60
Celles	13 219	43	32	33
Comines	18 543	19	15	38
Flobecq	7 959	45	34	37
Frasnes-lez-Buissenal	9 832	13	20	18
Lessines	18 228	82	72	68
Leuze	18 938	32	36	42
Muscron	54 191	182	194	201
Péruwelz	22 477	77	104	113
Quesnoy-sur-Deûle	23 699	72	94	107
Templeuve	21 017	48	41	51
Canton indéterminé dans l'arrondissement	-	1	1	-
<i>Gand</i>	177 784	789	882	930
Assenede	26 682	54	57	60
Beinze	28 821	44	40	36
Eeklo	42 760	111	106	102
Evergem	56 235	78	118	112
Kiprijke	15 623	24	14	20
Kruishoutem	20 442	35	20	15
Ledeberg	47 068	101	143	135
Lochristi	24 096	52	32	28
Nazareth	28 417	38	36	53
Nevele	21 067	38	20	13
Oosterzele	46 088	76	54	46
Wanschoot	14 723	23	11	8
Zaaijbeke	22 550	42	30	28
Canton indéterminé dans l'arrondissement	-	-	1	-

Cantons	1968			
	Population au 31 décembre	Condamnés		
		Qui y sont nés	Qui y sont domiciliés	Qui y ont commis leur infraction
<i>Terronde</i>	63 965	221	161	157
Alost	109 226	396	321	313
Beveren-Waas	31 534	115	91	72
Hanne	30 635	89	67	60
Lokeren	32 033	96	91	106
Sint-Gillis-Waas	33 897	87	84	77
Saint-Nicolas	60 117	180	158	158
Tamise	38 521	123	82	75
Wetteren	40 776	115	92	87
Zele	35 459	85	78	79
Canton indéterminé dans l'arrondissement	-	-	1	1
<i>Audenarde</i>	38 201	108	94	104
Grammont	32 984	109	79	66
Herzele	47 586	117	121	118
Nederbrakel	18 203	66	46	36
Ninove	48 967	159	135	133
Renaix	28 617	99	104	101
Sint-Maria-Horebeke	15 226	44	28	28
Zottegem	30 016	66	57	64
Canton indéterminé dans l'arrondissement	-	-	-	1
<i>Bruges</i>	215 823	820	872	809
Ardoie	16 064	36	28	20
Gistel	31 029	83	58	57
Ostende	76 797	284	468	567
Ruisselede	12 133	16	14	13
Tielt	19 926	79	36	27
Torhout	56 926	129	106	101
Canton indéterminé dans l'arrondissement	-	-	-	2
<i>Ypres</i>	48 094	158	147	165
Hooglede	15 516	24	25	29
Messines	8 448	61	50	53
Passendale	19 137	39	33	16
Poperinge	16 004	54	37	45
Wervik	20 040	97	66	57
Canton indéterminé dans l'arrondissement	-	-	-	5
<i>Courtrai</i>	111 834	417	435	495
Avelgem	16 143	43	29	27
Harelbeke	54 598	90	112	118
Izegem	35 258	112	109	113
Menin	60 788	144	185	210
Meulebeke	17 362	43	33	26

Cantons	1968			
	Population au 31 décembre	Condamnés		
		Qui y sont nés	Qui y sont domiciliés	Qui y ont commis leur infraction
<i>Courtrai (suite)</i>				
Morsele	27 314	80	71	75
Oostrozebeke	21 296	44	25	25
Roulers	50 130	201	174	174
Canton indéterminé dans l'arrondissement	-	-	-	2
<i>Fumes</i>				
Dixmude	25 001	90	57	55
Nieuport	26 320	47	51	69
Roesbrugge	12 905	27	15	8
Canton indéterminé dans l'arrondissement	-	-	-	-
<i>Liège</i>				
Dalhem	23 313	42	41	37
Fexhe-Slins	51 128	96	110	104
Fléron	69 560	143	164	148
Grivegnée	61 816	101	179	135
Herstal	44 830	91	125	112
Hollogne-aux-Pierres	85 271	209	230	198
Louveigné	23 952	64	65	65
Saint-Nicolas	44 042	79	69	47
Seraing	71 030	259	385	362
Sireme	24 358	50	49	44
Canton indéterminé dans l'arrondissement	-	-	1	21
<i>Nuy</i>				
Perrèrre	4 241	8	8	5
Sinnat	22 949	53	44	41
Sohay-Boisvénés	15 854	29	35	24
Sandrein	24 764	65	57	67
Canton indéterminé dans l'arrondissement	-	-	-	-
<i>Seraing</i>				
Autel	13 215	29	20	19
Bison	18 855	47	39	39
Eupen	34 251	43	37	51
Herve	12 126	29	20	16
Milbourg	24 518	47	37	38
Martény	24 040	49	35	41
Saint-Vith	14 556	24	12	15
Seraing	37 316	104	100	120
Savelot	13 771	32	18	13
Canton indéterminé dans l'arrondissement	-	-	1	2

CANTONS	1968			
	Population au 31 décembre	Condamnés		
		Qui y sont nés	Qui y sont domiciliés	Qui y sont commis leur infraction
<i>Hasselt</i>	75 210	190	175	234
Beringen	85 058	139	199	194
Herck-la-Ville	35 705	53	48	42
Heerpelt	55 601	113	95	98
Peer	38 195	60	101	107
Saint-Trond	48 312	142	131	146
Canton indéterminé dans l'arrondissement	-	-	-	3
<i>Tongres</i>				
Tongres	46 070	108	101	109
Bilzen	37 491	44	37	30
Borgloon (Looz)	33 855	56	42	28
Brée	28 372	44	26	29
Genk	70 779	111	191	202
Maaseik	35 202	55	46	51
Mechelen s/Meuse	49 850	114	135	136
Fouron-Saint-Martin	4 466	7	7	9
Canton indéterminé dans l'arrondissement	-	-	-	3
<i>Arlon</i>				
Arlon	24 649	80	93	131
Etalle	14 599	37	32	27
Fauvillers	3 803	3	3	8
Florenville	10 513	24	32	32
Messancy	21 211	64	77	80
Virton	19 524	33	36	43
Canton indéterminé dans l'arrondissement	-	-	1	8
<i>Marohe-en-Famenne</i>				
Marohe-en-Famenne	14 363	33	37	46
Durbuy	7 865	20	19	19
Erezée	5 104	18	3	5
Houffalize	7 609	40	30	29
La Roche	8 156	15	14	14
Nassogne	4 558	16	11	12
Vielsalm	7 691	15	9	12
Canton indéterminé dans l'arrondissement	-	-	-	1
<i>Neufchâteau</i>				
Neufchâteau	16 723	23	15	16
Bastogne	12 507	46	34	45
Bouillon	6 904	9	10	14
Paliseul	11 703	67	48	42
Saint-Hubert	10 607	18	12	11
Sibret	6 774	23	14	12
Wellin	5 449	23	11	9
Canton indéterminé dans l'arrondissement	-	-	-	1

CANTONS	1968			
	Population au 31 décembre	Condamnés		
		Qui y sont nés	Qui y sont domiciliés	Qui y ont commis leur infraction
<i>Namur</i>	113 413	419	490	535
Andenne	20 250	75	73	73
Eghezée	20 207	51	35	26
Fosses	52 052	184	202	218
Gembloux	32 310	82	89	108
Canton indéterminé dans l'arrondissement	-	3	2	16
<i>Dinant</i>	25 931	109	117	152
Beauraing	12 339	36	33	39
Ciney	22 689	83	66	73
Couvin	17 529	52	59	62
Florennes	13 341	37	50	52
Gedinne	9 679	42	30	40
Philippeville	10 346	20	18	26
Rocheformel	14 703	79	77	82
Walcourt	17 680	54	71	72
Canton indéterminé dans l'arrondissement	-	-	-	3

3. RECAPITULATION PAR ARRONDISSEMENT ET PAR RESSORT DE COUR D'APPEL.

ARRONDISSEMENTS	1968			
	Population au 31 décembre	Condamnés		
		Qui y sont nés	Qui y sont domiciliés	Qui y ont commis leur infraction
Bruxelles	1.542.836	2.761	4.808	4.917
Louvain	385.201	735	656	622
Nivelles	229.244	442	507	483
Anvers	914.740	1.939	2.646	2.796
Malines	281.492	545	525	511
Turnhout	327.034	619	514	534
Mons	428.279	1.417	1.554	1.614
Charleroi	603.249	2.053	2.304	2.292
Tournai	301.008	941	941	1.046
<i>Ressort de la Cour d'Appel de Bruxelles</i>	5.013.083	11.452	14.455	14.815
Gand	572.356	1.485	1.564	1.592
Termonde	476.163	1.507	1.226	1.185
Audenarde	259.800	768	664	651
Bruges	428.698	1.247	1.382	1.616
Ypres	127.239	433	358	370
Courtrai	394.723	1.174	1.164	1.265
Furnes	96.165	258	220	305
<i>Ressort de la Cour d'Appel de Gand</i>	2.355.144	6.872	6.578	6.984
Liège	649.427	1.902	2.682	2.743
Huy	127.443	331	344	360
Verviers	240.866	582	558	581
Hasselt	338.081	697	749	824
Tongres	306.085	539	585	597
Arlon	94.299	241	274	329
Marche-en-Famenne	55.346	157	123	138
Neufchâteau	69.667	209	144	150
Namur	238.232	814	891	966
Dinant	144.237	512	521	601
<i>Ressort de la Cour d'Appel de Liège</i>	2.263.683	5.984	6.871	7.289
<i>Totaux</i>	9.631.910	24.308	27.904	29.088
A l'étranger	-	4.950	1.354	170
Inconnu	-	-	-	-
<i>Totaux généraux</i>	9.631.910	29.258	29.258	29.258

F. - RECIDIVE GENERALE ET RECIDIVE SPECIALE

Pour la rédaction du relevé n° 7 on compte comme degré de récidive toute condamnation encourue par le délinquant avant la date où il a commis sa dernière infraction. Ainsi que dans les autres relevés de la statistique criminelle, c'est d'après cette infraction que se fait le classement des récidivistes. Ceux-ci sont rangés parmi les spécialistes si la majorité des infractions dont ils se sont rendus coupables dans le cours de leur carrière criminelle appartient au même groupe que la dernière infraction commise. La composition de ces groupes est exposée ci-dessous :

DENOMINATION DES GROUPES	N ^{OS} d'ordre	N ^{OS} D'ORDRE DES INFRACTIONS comprise dans la nomenclature de la statistique criminelle qui entrent dans chaque groupe
1	2	3
Crimes et délits de nature politique ou contraires à l'ordre public	1	1, 5, 6, 7, 8, 30, 33
Crimes et délits contre la sécurité publique	2	9
Vols, escroqueries, fraudes, tromperies, falsifications	3	2, 3, 4, 34, 35, 36, 37, 38, 39, 40
Crimes et délits contre l'ordre des familles	4	10, 11, 12, 13, 19, 20
Crimes et délits contre la moralité publique	5	14, 15, 16, 17, 18
Meurtres ou lésions corporelles volontaires	6	21, 22, 23, 24, 25, 31
Attentats à la liberté individuelle et à l'inviolabilité du domicile commis par des particuliers	7	27
Calomnies et injures	8	28, 29, 32
Destructions, dégradations, dommages	9	41, 42, 43, 44, 45

La forme adoptée pour le relevé n° 7 est la même que celle attribuée aux relevés n^{OS} 1 et 2, ce aux fins de permettre l'étude des récidivistes spécialistes par sexe, et dans leur ensemble.

1. RECIDIVISTES REPARTIS EN SPECIALISTES ET NON SPECIALISTES ET D'APRES

NATURE DES INFRACTIONS	Numéro de la nomenclature	SEXE des condamnés	1 ^{er} DEGRE			2 ^e DEGRE			3 ^e DEGRE			4 ^e DEGRE			
			2 condamnations			3 condamnations			4 condamnations			5 condamnations			
			Spécialistes	Non spécialistes	Total	Spécialistes	Non spécialistes	Total	Spécialistes	Non spécialistes	Total	Spécialistes	Non spécialistes	Total	
1	2	3	4	5	6	7	8	9	10	11	12	13	14	15	
Atteinte à la sûreté de l'Etat ou aux droits politiques	1	Hommes Femmes Ensemble	-	-	-	-	-	-	-	-	-	-	-	-	-
Contrefaçon ou altération de monnaies, effets publics, timbres, sceaux, etc.	2	Hommes Femmes Ensemble	-	2	2	-	1	1	1	-	1	-	1	-	1
Faux en écritures	3	Hommes Femmes Ensemble	73 19	109 23	182 42	56 18	28 8	84 26	37 6	24 3	61 9	18 3	18 1	36 4	
Faux témoignage ou serment	4	Hommes Femmes Ensemble	1 1	3 3	4 4	-	1 1	1 1	-	-	-	-	-	-	
Usurpation de fonction, titres ou nom	5	Hommes Femmes Ensemble	-	6	6	-	6	6	1	3	4	-	1	1	
Infractions contre l'ordre public par des fonctionnaires ou ministres des cultes	6	Hommes Femmes Ensemble	-	5	5	-	-	-	-	-	-	-	-	-	
Infractions contre l'ordre public par des particuliers: peines correc.	7	Hommes Femmes Ensemble	94 9	246 45	340 54	55 6	143 16	198 22	46 2	80 15	126 17	15 3	74 7	89 10	
peines de pol.	8	Hommes Femmes Ensemble	2 1	11 2	13 3	4	6	10	-	2	2	-	2	2	
Infractions contre la sécurité publique	9	Hommes Femmes Ensemble	6 1	52 3	58 4	3	31	34	4	24	28	2	13	15	
Avortement	10	Hommes Femmes Ensemble	- 6	6 7	6 13	-	1	3	1	4	5	-	2	2	
Exposition ou délaissement d'enfants	11	Hommes Femmes Ensemble	7 10	38 14	45 24	15	28	43	9	22	31	1	12	13	
Destruction ou suppression d'état	12	Hommes Femmes Ensemble	- -	- -	- -	-	-	-	-	-	-	-	-	-	
Enlèvement de mineurs	13	Hommes Femmes Ensemble	- 1	3 3	3 4	-	3	3	-	-	-	-	3	3	
Attentats à la pudeur et vols: peines criminelles	14	Hommes Femmes Ensemble	4 -	- -	4 -	-	-	-	-	-	-	-	-	-	
peines correctionnelles	15	Hommes Femmes Ensemble	49 1	129 3	178 4	22	49	71	8	43	51	11	30	41	
Corruption de la jeunesse et prostitution	16	Hommes Femmes Ensemble	5 12	21 33	26 45	2	11	13	5	9	14	-	9	9	

LE NOMBRE DE CONDAMNATIONS QU'ILS ONT ENCOURUES - 1968 (Relevé n° 7)

NATURE DES INFRACTIONS	Numéro de la nomenclature	SEXE des condamnés	5 ^e DEGRE			6 ^e DEGRE			7 ^e DEGRE			8 ^e DEGRE			9 ^e DEGRE			10 ^e DEGRE			TOTAL		
			5 condamnations			6 condamnations			7 condamnations			8 condamnations			9 condamnations			10 condamnations			11 condamnations et plus		
			Spécialistes	Non spécialistes	Total	Spécialistes	Non spécialistes	Total	Spécialistes	Non spécialistes	Total	Spécialistes	Non spécialistes	Total	Spécialistes	Non spécialistes	Total	Spécialistes	Non spécialistes	Total	Spécialistes	Non spécialistes	Total
16	17	18	19	20	21	22	23	24	25	26	27	28	29	30	31	32	33	34	35	36			
Atteinte à la sûreté de l'Etat ou aux droits politiques	1	Hommes Femmes Ensemble	-	-	-	-	-	-	-	-	-	-	-	-	-	-	-	-	-	-	-	-	
Contrefaçon ou altération de monnaies, effets publics, timbres, sceaux, etc.	2	Hommes Femmes Ensemble	-	-	-	-	-	-	-	-	-	-	-	-	-	-	-	-	-	-	-	-	
Faux en écritures	3	Hommes Femmes Ensemble	17 2	9 2	26 2	12	10	22	6	9	15	2	4	6	5	1	2	3	2	5	238	216	454
Faux témoignage ou serment	4	Hommes Femmes Ensemble	-	-	-	-	-	-	-	-	-	-	-	-	-	-	-	-	-	-	1	4	5
Usurpation de fonction, titres ou nom	5	Hommes Femmes Ensemble	-	-	-	-	-	-	-	-	-	-	-	-	-	-	-	-	-	-	1	4	5
Infractions contre l'ordre public par des fonctionnaires ou ministres des cultes	6	Hommes Femmes Ensemble	-	-	-	-	-	-	-	-	-	-	-	-	-	-	-	-	-	-	1	5	6
Infractions contre l'ordre public par des particuliers: peines correc.	7	Hommes Femmes Ensemble	19 2	9 3	28 4	12	10	22	6	9	15	2	4	6	5	1	2	3	2	5	57	40	97
peines de pol.	8	Hommes Femmes Ensemble	-	-	-	-	-	-	-	-	-	-	-	-	-	-	-	-	-	-	1	5	6
Infractions contre la sécurité publique	9	Hommes Femmes Ensemble	-	-	-	-	-	-	-	-	-	-	-	-	-	-	-	-	-	-	1	4	5
Avortement	10	Hommes Femmes Ensemble	-	-	-	-	-	-	-	-	-	-	-	-	-	-	-	-	-	-	1	5	6
Exposition ou délaissement d'enfants	11	Hommes Femmes Ensemble	-	-	-	-	-	-	-	-	-	-	-	-	-	-	-	-	-	-	1	5	6
Destruction ou suppression d'état	12	Hommes Femmes Ensemble	-	-	-	-	-	-	-	-	-	-	-	-	-	-	-	-	-	-	-	-	-
Enlèvement de mineurs	13	Hommes Femmes Ensemble	-	-	-	-	-	-	-	-	-	-	-	-	-	-	-	-	-	-	1	5	6
Attentats à la pudeur et vols: peines criminelles	14	Hommes Femmes Ensemble	-	-	-	-	-	-	-	-	-	-	-	-	-	-	-	-	-	-	1	5	6
peines correctionnelles	15	Hommes Femmes Ensemble	12 4	21 19	26 23	2	11	13	5	9	14	-	9	9	-	2	2	-	-	-	13	80	93
Corruption de la jeunesse et prostitution	16	Hommes Femmes Ensemble	1 1	7 1	8 2	-	5	5	-	9	14	-	9	9	-	2	2	-	-	-	25	69	94

1 1968 - suite - (Relevé n° 7)

NATURE DES INFRACTIONS	Nombres de la nomenclature	SEXE des condamnés	1 ^{er} DEGRE			2 ^e DEGRE			3 ^e DEGRE			4 ^e DEGRE			
			2 condamnations			3 condamnations			4 condamnations			5 condamnations			
			Spécialistes	Non spécialistes	Total	Spécialistes	Non spécialistes	Total	Spécialistes	Non spécialistes	Total	Spécialistes	Non spécialistes	Total	
1	2	3	4	5	6	7	8	9	10	11	12	13	14	15	
Vols et maraudage :															
peines crim.	34	Hommes Femmes Ensemble	- - -	2 - 2	2 - -	- - -	- - -	- - -	- - -	- - -	- - -	1 - 1	- - -	- - -	
peines correc.	35	Hommes Femmes Ensemble	445 114 559	397 109 506	842 223 1065	370 71 441	147 19 166	517 90 607	239 46 285	98 16 114	337 62 399	179 16 195	76 9 85	255 25 280	
peines de pol.	36	Hommes Femmes Ensemble	1 2 3	4 1 5	5 3 8	1 - 1	1 1 2	1 - -	- - -	2 2 -	2 - -	- - -	1 1 -	1 1 -	
trafic routier	37	Hommes Femmes Ensemble	6 1 7	6 3 9	12 4 16	6 1 7	4 1 5	10 2 12	3 - 3	2 - 2	5 - 5	2 - 2	1 - 1	3 - 3	
Abus de confiance, escroquerie, tromperie :															
peines correc.	38	Hommes Femmes Ensemble	113 26 139	119 21 140	232 47 279	112 12 124	48 5 53	160 17 177	82 8 90	33 5 38	115 13 128	56 6 62	25 5 30	81 11 92	
peines de pol.	39	Hommes Femmes Ensemble	- - -	- - -	- - -	- - -	- - -	- - -	- - -	- - -	- - -	- - -	- - -	- - -	
Secel	40	Hommes Femmes Ensemble	15 10 25	31 19 50	46 29 75	20 6 26	15 6 21	35 12 47	16 5 21	8 4 12	24 9 33	11 - 11	5 2 7	16 2 18	
Incendie :															
peines crim.	41	Hommes Femmes Ensemble	- - -	- - -	- - -	- - -	- - -	- - -	- - -	- - -	- - -	- - -	- - -	- - -	
peines correc.	42	Hommes Femmes Ensemble	- - -	8 - 8	8 - -	- - -	- - -	- - -	- - -	4 - 4	4 - -	- - -	4 - 4	4 - -	
Destructions et dommages :															
peines crim.	43	Hommes Femmes Ensemble	- - -	- - -	- - -	- - -	- - -	- - -	- - -	- - -	- - -	- - -	- - -	- - -	
peines correc.	44	Hommes Femmes Ensemble	3 - 3	62 5 67	65 5 70	4 - 4	28 7 35	32 7 39	4 - 4	34 1 35	38 1 39	1 - 1	12 2 14	13 2 15	
peines de pol.	45	Hommes Femmes Ensemble	1 - 1	15 4 19	16 4 20	2 - 2	11 1 12	13 2 15	- - -	7 - 7	7 - -	- - -	6 - 6	6 - -	
TOTAUX		Hommes Femmes Ensemble	1 571 373 1 944	2 405 574 2 979	3 976 947 4 923	1 182 196 1 378	1 055 163 1 218	2 237 359 2 596	688 98 786	740 101 841	1 428 199 1 627	425 43 468	555 61 616	980 104 1 084	

NATURE DES INFRACTIONS	Nombres de la nomenclature	SEXE des condamnés	5 ^e DEGRE			6 ^e DEGRE			7 ^e DEGRE			8 ^e DEGRE			9 ^e DEGRE			10 ^e DEGRE			11 ^e DEGRE			TOTAL				
			6 condamnations			7 condamnations			8 condamnations			9 condamnations			10 condamnations			11 condamnations et plus			TOTAL							
			Spécialistes	Non spécialistes	Total	Spécialistes	Non spécialistes	Total	Spécialistes	Non spécialistes	Total	Spécialistes	Non spécialistes	Total	Spécialistes	Non spécialistes	Total	Spécialistes	Non spécialistes	Total	Spécialistes	Non spécialistes	Total	Spécialistes	Non spécialistes	Total		
17	18	19	20	21	22	23	24	25	26	27	28	29	30	31	32	33	34	35	36	37	38	39	40	41	42			
Vols et maraudage :																												
peines crim.	34	Hommes Femmes Ensemble	- - -	- - -	- - -	- - -	- - -	- - -	- - -	- - -	- - -	- - -	- - -	- - -	- - -	- - -	- - -	- - -	- - -	- - -	- - -	- - -	- - -	- - -	- - -			
peines correc.	35	Hommes Femmes Ensemble	122 6 128	61 8 69	183 14 197	75 9 84	51 5 56	126 14 140	70 5 75	32 3 35	102 8 110	51 4 55	30 3 33	81 7 88	33 3 36	22 2 24	55 5 60	142 15 157	62 2 64	204 17 221	1 726 289 2 015	976 176 1 152	2 702 465 3 167					
peines de pol.	36	Hommes Femmes Ensemble	- - -	- - -	- - -	- - -	- - -	- - -	- - -	- - -	- - -	- - -	- - -	- - -	- - -	- - -	- - -	- - -	- - -	- - -	- - -	- - -	- - -	- - -	- - -			
trafic routier	37	Hommes Femmes Ensemble	1 - 1	3 - 3	4 - 4	- - -	- - -	- - -	- - -	- - -	- - -	- - -	- - -	- - -	- - -	- - -	- - -	- - -	- - -	- - -	- - -	- - -	- - -	- - -	- - -			
Abus de confiance, escroquerie, tromperie :																												
peines correc.	38	Hommes Femmes Ensemble	33 3 36	17 4 21	50 7 57	34 2 36	14 1 15	48 3 51	29 2 31	9 1 10	38 3 41	16 2 18	8 - 8	24 2 26	12 - 12	11 - 11	23 - 23	53 3 56	29 5 34	82 8 90	540 64 604	313 47 360	853 111 964					
peines de pol.	39	Hommes Femmes Ensemble	- - -	- - -	- - -	- - -	- - -	- - -	- - -	- - -	- - -	- - -	- - -	- - -	- - -	- - -	- - -	- - -	- - -	- - -	- - -	- - -	- - -	- - -	- - -			
Secel	40	Hommes Femmes Ensemble	4 1 5	3 - 3	7 1 8	1 - 1	7 1 8	8 1 9	1 - 1	2 1 3	3 1 4	2 - 2	3 1 4	2 - 2	3 1 4	5 - 5	1 - 1	6 - 6	12 1 13	29 2 31	11 - 11	23 - 23	53 3 56	29 5 34	82 8 90	540 64 604	313 47 360	853 111 964
Incendie :																												
peines crim.	41	Hommes Femmes Ensemble	- - -	- - -	- - -	- - -	- - -	- - -	- - -	- - -	- - -	- - -	- - -	- - -	- - -	- - -	- - -	- - -	- - -	- - -	- - -	- - -	- - -	- - -	- - -			
peines correc.	42	Hommes Femmes Ensemble	- - -	- - -	- - -	- - -	- - -	- - -	- - -	- - -	- - -	- - -	- - -	- - -	- - -	- - -	- - -	- - -	- - -	- - -	- - -	- - -	- - -	- - -	- - -			
Destructions et dommages :																												
peines crim.	43	Hommes Femmes Ensemble	- - -	- - -	- - -	- - -	- - -	- - -	- - -	- - -	- - -	- - -	- - -	- - -	- - -	- - -	- - -	- - -	- - -	- - -	- - -	- - -	- - -	- - -	- - -			
peines correc.	44	Hommes Femmes Ensemble	1 - 1	13 - 13	14 - 14	- - -	4 - 4	4 - -	1 - 1	6 - 6	7 - -	- - -	8 - 8	1 - 1	8 - 8	- - -	- - -	- - -	- - -	- - -	- - -	- - -	- - -	- - -	- - -			
peines de pol.	45	Hommes Femmes Ensemble	- - -	5 - 5	5 - -	1 - 1	3 - -	4 - -	- - -	1 - 1	1 - -	- - -	- - -	- - -	- - -	- - -	- - -	- - -	- - -	- - -	- - -	- - -	- - -	- - -	- - -			
TOTAUX		Hommes Femmes Ensemble	265 26 291	381 36 417	646 62 708	181 15 196	290 23 313	471 38 509	137 11 148	203 19 221	340 29 369	91 10 101	162 10 172	253 20 273	68 5 73	122 9 131	190 14 204	262 24 286	402 29 431	164 57 221	1 726 289 2 015	976 176 1 152	2 702 465 3 167					

Le tableau ci-dessous fournit un aperçu rétrospectif de la récidive depuis 1959. Il met en regard du nombre total de condamnés retenus chaque année par la statistique criminelle et répartis d'après le sexe, le nombre de récidivistes, spécialistes et non spécialistes, et établit le taux de la récidive par 1 000 condamnés.

Les taux moyens relevés pour la période de 1930 à 1939 sont reproduits en tête du tableau 2.

Sur la base égale à 100 des taux moyens relevés de 1930 à 1939, un second tableau établit les chiffres indices atteints depuis 1959.

2. - TAUX DE LA RECIDIVE, PAR 1.000 CONDAMNES.

ANNEES	SEXE	Nombre de condamnés	Nombre de récidivistes			Taux de récidive par 1 000 condamnés		
			Spécialistes	Non spécialistes	Total	Spéciale	Générale	Total
Taux moyens pour la période 1930-1939	Hommes	23 915	5 971	7 646	13 617	207	264	471
	Femmes	8 090	1 220	1 507	2 727	151	186	337
	<i>Ensemble</i>	32 005	7 191	9 153	16 344	194	247	441
1959	Hommes	22 090	4 840	4 344	10 184	219	242	461
	Femmes	6 117	927	1 144	2 071	152	187	339
	<i>Ensemble</i>	28 207	5 767	6 488	12 255	204	230	434
1960	Hommes	21 795	4 817	5 133	9 950	221	236	457
	Femmes	5 870	851	968	1 819	145	165	310
	<i>Ensemble</i>	27 665	5 668	6 101	11 769	205	220	425
1961	Hommes	22 446	4 993	5 288	10 281	222	236	458
	Femmes	5 981	849	972	1 821	142	162	304
	<i>Ensemble</i>	28 427	5 842	6 260	12 102	208	220	426
1962	Hommes	21 475	4 654	4 984	9 638	217	232	449
	Femmes	5 968	845	954	1 799	142	160	302
	<i>Ensemble</i>	27 443	5 499	5 938	11 437	200	218	418
1963	Hommes	20 462	4 668	5 198	9 866	223	248	471
	Femmes	5 943	801	972	1 773	135	163	298
	<i>Ensemble</i>	26 405	5 469	6 170	11 639	203	229	432
1964	Hommes	21 767	4 328	5 614	9 942	199	258	457
	Femmes	6 086	783	1 020	1 803	129	168	297
	<i>Ensemble</i>	27 853	5 111	6 634	11 745	184	238	422
1965	Hommes	20 774	4 223	5 234	9 457	203	252	455
	Femmes	5 315	723	912	1 635	136	172	308
	<i>Ensemble</i>	26 089	4 946	6 146	11 092	190	235	425
1966	Hommes	20 869	4 479	5 362	9 791	212	257	469
	Femmes	5 281	731	834	1 565	138	158	295
	<i>Ensemble</i>	26 150	5 210	6 196	11 356	197	237	434
1967	Hommes	23 177	4 987	6 179	11 166	215	257	482
	Femmes	6 304	859	1 064	1 923	136	169	305
	<i>Ensemble</i>	29 481	5 846	7 243	13 089	198	248	444
1968	Hommes	23 236	4 870	6 315	11 185	209	271	480
	Femmes	5 972	805	1 024	1 829	135	171	306
	<i>Ensemble</i>	29 208	5 675	7 339	13 014	194	261	446

3. INDICES DU TAUX DE LA RECIDIVE DE 1959 A 1968

ANNEES	SEXE	Récidive		
		Spéciale	Générale	Total
Taux moyen de la récidive de 1930-1939 (par 1 000 condamnés)	Hommes	207	264	471
	Femmes	151	186	337
	<i>Ensemble</i>	194	247	441
		100		
1959	Hommes	106	92	98
	Femmes	101	101	101
	<i>Ensemble</i>	105	93	99
1960	Hommes	107	83	97
	Femmes	96	89	92
	<i>Ensemble</i>	106	89	96
1961	Hommes	107	83	97
	Femmes	94	87	90
	<i>Ensemble</i>	106	89	97
1962	Hommes	105	88	95
	Femmes	94	86	90
	<i>Ensemble</i>	103	87	94
1963	Hommes	108	94	100
	Femmes	89	88	88
	<i>Ensemble</i>	105	93	98
1964	Hommes	96	98	97
	Femmes	85	90	88
	<i>Ensemble</i>	96	98	96
1965	Hommes	98	95	97
	Femmes	90	95	91
	<i>Ensemble</i>	98	95	96
1966	Hommes	102	97	100
	Femmes	91	85	88
	<i>Ensemble</i>	102	96	98
1967	Hommes	104	101	102
	Femmes	90	91	91
	<i>Ensemble</i>	102	100	101
1968	Hommes	101	103	102
	Femmes	89	90	91
	<i>Ensemble</i>	100	102	101

INDICES EN

G. - IVROGNERIE.

L'ivrognerie n'est pas retenue comme telle par la nomenclature des infractions de la statistique criminelle.

Il importe cependant de pouvoir mesurer et suivre l'influence de l'usage abusif de la boisson sur l'évolution de la criminalité.

Le relevé n° 8 ci-dessous réunit, à cet effet, dans un même cadre, les condamnés hommes et femmes d'une part, primaires et récidivistes d'autre part, auxquels un fait d'ivresse est imputé, soit avant, soit à l'occasion de l'infraction qui les fait figurer dans la statistique criminelle.

Sont relevés séparément, en regard du total (col. 4 et 5):

- 1°) ceux qui étaient ivres au moment de l'infraction, mais n'ont pas encore été condamnés antérieurement pour ivresse publique (Col. 6 et 7);
- 2°) ceux qui, sans être ivres au moment de l'infraction, ont déjà été condamnés antérieurement pour ivresse publique. (Col. 8 et 9);
- 3°) ceux qui, ivres au moment de l'infraction, ont en outre déjà été condamnés antérieurement pour ivresse publique. (Col. 10 et 11).

Il est à remarquer que le relevé n°8 ne constitue pas une statistique de l'ivresse publique. (A.L. du 14 novembre 1939) puisque dans ses éléments interviennent des faits d'ivresse non sanctionnés par la loi, aussi bien que des délits d'ivresse publique.

Il a été dit plus haut que les individus uniquement condamnés pour ivresse publique ne sont pas inclus dans la statistique criminelle.

Le nombre d'infractions aux art. 1 § 1, et 3 de l'A.L., du 14 novembre 1939 sur la répression de l'ivresse a cependant été relevé séparément : le compte en est fourni en un tableau faisant suite à la statistique des infractions (second chapitre du présent volume).

NATURE DES INFRACTIONS	Nombres de la nomenclature	SEXE des condamnés	TOTAL des condamnés qui ont commis leur infraction sous l'influence de la boisson ou qui ont encouru au moins une condamnation pour ivresse publique		CONDAMNÉS qui ont commis leur infraction sous l'influence de la boisson		CONDAMNÉS qui ont encouru au moins une condamnation pour ivresse publique		CONDAMNÉS qui ont encouru au moins une condamnation pour ivresse publique, ont en outre commis leur infraction sous l'influence de la boisson	
			Pri-maires	Réci-di-vistes	Pri-maires	Réci-di-vistes	Pri-maires	Réci-di-vistes	Pri-maires	Réci-di-vistes
1	2	3	4	5	6	7	8	9	10	11
Atteinte à la sûreté de l'Etat ou aux droits politiques	1	Hommes Femmes <i>Ensemble</i>	- - -	- - -	- - -	- - -	- - -	- - -	- - -	- - -
Contrefaçon ou altération de monnaies, effets publics, timbres, sceaux, etc...	2	Hommes Femmes <i>Ensemble</i>	- - -	1 - 1	- - -	- - -	- - -	1 - 1	- - -	- - -
Faux en écritures	3	Hommes Femmes <i>Ensemble</i>	14 - 14	31 4 35	- - -	2 - 2	11 - 11	27 4 31	3 - 3	2 - 2
Faux témoignage ou serment	4	Hommes Femmes <i>Ensemble</i>	1 - 1	- - -	- - -	- - -	1 - 1	- - -	- - -	- - -
Usurpation de fonction, titres ou nom	5	Hommes Femmes <i>Ensemble</i>	1 - 1	3 - 3	- - -	- - -	1 - 1	3 - 3	- - -	- - -
Infractions contre l'ordre public par des fonctionnaires ou ministres des cultes	6	Hommes Femmes <i>Ensemble</i>	- - -	- - -	- - -	- - -	- - -	- - -	- - -	- - -
Infractions contre l'ordre public par des particuliers :			172	334	-	-	32	144	140	190
Peines correctionnelles	7	Hommes Femmes <i>Ensemble</i>	14 - 14	19 - 19	- - -	1 - 1	1 - 1	6 - 6	13 - 13	12 - 12
Peines de police	8	Hommes Femmes <i>Ensemble</i>	7 2 9	4 1 5	- - -	- - -	1 - 1	2 - 2	6 2 8	2 1 3
Infractions contre la sécurité publique	9	Hommes Femmes <i>Ensemble</i>	2 1 3	32 1 33	- - -	- - -	4 1 5	15 - 15	4 - 4	12 - 12
Avortement	10	Hommes Femmes <i>Ensemble</i>	1 2 3	- 6 6	- - -	- 2 2	- 2 2	- 4 4	1 - 1	- - -
Exposition ou délaisement d'enfants	11	Hommes Femmes <i>Ensemble</i>	2 2 4	7 1 8	- - -	- - -	2 1 3	7 1 8	- 1 1	- - -

1. 1968 - suite - (Relevé n°8)

NATURE DES INFRACTIONS	Numéros de la nomenclature	SEXE des condamnés	TOTAL des condamnés qui ont commis leur infraction sous l'influence de la boisson ou qui ont encouru au moins une condamnation pour ivresse publique		CONDAMNÉS qui ont commis leur infraction sous l'influence de la boisson		CONDAMNÉS qui ont encouru au moins une condamnation pour ivresse publique		CONDAMNÉS qui, ayant encouru une condamnation pour ivresse publique, ont en outre commis leur infraction sous l'influence de la boisson	
			Pri-maires	Réci-di-vistes	Pri-maires	Réci-di-vistes	Pri-maires	Réci-di-vistes	Pri-maires	Réci-di-vistes
Attentats à la suppression d'état	12	Hommes Femmes	-	-	-	-	-	-	-	-
Ensemble			-	-	-	-	-	-	-	-
Enlèvement de mineurs	13	Hommes Femmes	1	3	-	-	1	3	-	-
Ensemble			1	3	-	-	1	3	-	-
Attentats à la pudeur et viols :										
Peines criminelles	14	Hommes Femmes	-	3	-	-	-	2	-	1
Ensemble			-	3	-	-	-	2	-	1
Peines correctionnelles	15	Hommes Femmes	11	46	1	-	10	42	-	4
Ensemble			11	48	1	1	10	43	-	4
Corruption de la jeunesse et prostitution	16	Hommes Femmes	3	6	1	-	2	6	-	-
Ensemble			3	6	1	-	2	6	-	-
Outrages publics aux mœurs :										
Peines correctionnelles	17	Hommes Femmes	33	48	-	-	20	32	13	16
Ensemble			34	53	-	-	20	34	14	19
Peines de police	18	Hommes Femmes	-	-	-	-	-	-	-	-
Ensemble			-	-	-	-	-	-	-	-
Adultère et bigamie	19	Hommes Femmes	35	116	-	2	34	114	1	-
Ensemble			44	132	-	3	41	129	3	-
Maintenance de famille	20	Hommes Femmes	5	50	-	-	5	50	-	-
Ensemble			5	50	-	-	5	50	-	-
Mariage										
Peines criminelles	21	Hommes Femmes	1	-	-	-	1	-	-	-
Ensemble			1	-	-	-	1	-	-	-
Peines correctionnelles	22	Hommes Femmes	-	-	-	-	-	-	-	-
Ensemble			-	-	-	-	-	-	-	-

1. 1968 - suite - (Relevé n°8)

NATURE DES INFRACTIONS	Numéros de la nomenclature	SEXE des condamnés	TOTAL des condamnés qui ont commis leur infraction sous l'influence de la boisson ou qui ont encouru au moins une condamnation pour ivresse publique		CONDAMNÉS qui ont commis leur infraction sous l'influence de la boisson		CONDAMNÉS qui ont encouru au moins une condamnation pour ivresse publique		CONDAMNÉS qui, ayant encouru une condamnation pour ivresse publique, ont en outre commis leur infraction sous l'influence de la boisson	
			Pri-maires	Réci-di-vistes	Pri-maires	Réci-di-vistes	Pri-maires	Réci-di-vistes	Pri-maires	Réci-di-vistes
Lésions corporelles volontaires :										
Peines criminelles	23	Hommes Femmes	-	1	-	-	-	-	-	1
Ensemble			-	1	-	-	-	-	-	1
Peines correctionnelles	24	Hommes Femmes	144	394	-	6	60	249	84	139
Ensemble			144	394	-	6	60	249	84	139
Peines de police	25	Hommes Femmes	43	84	1	2	16	54	26	28
Ensemble			43	84	1	2	16	54	26	28
Attentats à la liberté individuelle ou au domicile par des particuliers	27	Hommes Femmes	8	19	1	-	3	11	4	8
Ensemble			8	19	1	-	3	11	4	8
Calomnies et injures :										
Peines correctionnelles	28	Hommes Femmes	2	6	-	-	1	6	1	-
Ensemble			2	6	-	-	1	6	1	-
Peines de police	29	Hommes Femmes	1	-	-	-	1	-	-	1
Ensemble			1	-	-	-	1	-	-	1
Violation de sépulture	30	Hommes Femmes	1	-	-	-	-	-	1	-
Ensemble			1	-	-	-	-	-	1	-
Falsification dangereuse de denrées alimentaires	31	Hommes Femmes	-	1	-	-	-	1	-	-
Ensemble			-	1	-	-	-	1	-	-
Violation du secret professionnel	32	Hommes Femmes	-	-	-	-	-	-	-	-
Ensemble			-	-	-	-	-	-	-	-
Violation du secret des lettres et autres communications	33	Hommes Femmes	-	-	-	-	-	-	-	-
Ensemble			-	-	-	-	-	-	-	-
Vols et maraudage :										
Peines criminelles	34	Hommes Femmes	-	1	-	-	-	1	-	-
Ensemble			-	1	-	-	-	1	-	-

1. 1968 - suite - (Relevé n°8)

NATURE DES INFRACTIONS	Numéros de la nomenclature	SEXE des condamnés	TOTAL des condamnés qui ont commis leur infraction sous l'influence de la boisson ou qui ont encouru au moins une condamnation pour ivresse publique		CONDAMNÉS qui ont commis leur infraction sous l'influence de la boisson		CONDAMNÉS qui ont encouru au moins une condamnation pour ivresse publique		CONDAMNÉS qui, ayant encouru une condamnation pour ivresse publique ont en outre commis leur infraction sous l'influence de la boisson	
			Pri-maires	Réci-di-vites	Pri-maires	Réci-di-vites	Pri-maires	Réci-di-vites	Pri-maires	Réci-di-vites
Vois et maraudage (suite) : Peines correctionnelles	35	Hommes	94	333	-	4	64	301	30	28
		Femmes	9	29	-	1	8	27	1	1
<i>Ensemble</i>			103	362	-	5	72	328	31	29
Peines de police	36	Hommes	-	1	-	-	-	1	-	-
		Femmes	-	-	-	-	-	-	-	-
<i>Ensemble</i>			-	1	-	-	-	1	-	
Banqueroute	37	Hommes	-	1	-	-	-	1	-	-
Femmes			-	-	-	-	-	-	-	
<i>Ensemble</i>			-	1	-	-	-	1	-	
Abus de confiance, escroquerie, tromperie : Peines correctionnelles	38	Hommes	29	124	-	1	26	107	3	16
		Femmes	3	8	-	-	2	5	1	3
<i>Ensemble</i>			32	132	-	1	28	112	4	19
Peines de police	39	Hommes	-	-	-	-	-	-	-	-
		Femmes	-	-	-	-	-	-	-	-
<i>Ensemble</i>			-	-	-	-	-	-	-	
Recel	40	Hommes	5	15	-	-	5	15	-	-
		Femmes	2	2	-	-	2	2	-	-
<i>Ensemble</i>			7	17	-	-	7	17	-	
Incendie : Peines criminelles	41	Hommes	-	-	-	-	-	-	-	-
		Femmes	-	-	-	-	-	-	-	-
<i>Ensemble</i>			-	-	-	-	-	-	-	
Peines correctionnelles	42	Hommes	-	4	-	-	-	1	-	3
		Femmes	-	-	-	-	-	-	-	-
<i>Ensemble</i>			-	4	-	-	1	-	3	
Destructions et dommages : Peines criminelles	43	Hommes	-	-	-	-	-	-	-	-
		Femmes	-	-	-	-	-	-	-	-
<i>Ensemble</i>			-	-	-	-	-	-	-	
Peines correctionnelles	44	Hommes	25	66	-	-	6	37	19	29
		Femmes	1	6	-	1	-	1	1	4
<i>Ensemble</i>			26	72	-	1	38	20	33	
Peines de police	45	Hommes	9	19	-	-	1	3	8	11
		Femmes	2	2	-	-	1	1	1	1
<i>Ensemble</i>			11	21	-	-	2	9	12	

1. 1968 - suite - (Relevé n° 8)

NATURE DES INFRACTIONS	Numéros de la nomenclature	SEXE des condamnés	TOTAL des condamnés qui ont commis leur infraction sous l'influence de la boisson ou qui ont encouru au moins une condamnation pour ivresse publique		CONDAMNÉS qui ont commis leur infraction sous l'influence de la boisson		CONDAMNÉS qui ont encouru au moins une condamnation pour ivresse publique		CONDAMNÉS qui, ayant encouru une condamnation pour ivresse publique, ont en outre commis leur infraction sous l'influence de la boisson	
			Pri-maires	Réci-di-vites	Pri-maires	Réci-di-vites	Pri-maires	Réci-di-vites	Pri-maires	Réci-di-vites
Totaux		Hommes	656	1752	4	17	308	1240	344	495
		Femmes	64	143	-	9	30	94	34	40
<i>Ensemble</i>			720	1895	4	26	338	1334	378	535
Totaux généraux			2.615		30		1.672		913	

Dans le tableau ci-dessous et qui couvre la période 1938-1968 on a relevé, en regard du total des condamnés compris chaque année dans la statistique criminelle, le nombre de ceux à qui un fait d'ivrognerie est imputé, soit avant, soit à l'occasion de l'infraction.

Il est possible ainsi d'établir comparativement d'année en année le taux d'intervention de l'ivrognerie dans la criminalité.

2. Aperçu rétrospectif

ANNEES	NOMBRE TOTAL des individus retenus par la statistique criminelle	TOTAL DES INDIVIDUS auxquels un fait d'ivrognerie est imputé, soit avant soit à l'occasion de l'infraction	
		Chiffres absolus	%
1939	31 900	6 323	19,82
1940	33 256	5 561	16,72
1941	49 837	4 965	9,96
1942	56 332	4 487	7,96
1943	55 501	4 086	7,36
1944	32 968	2 310	7,02
1945	21 126	1 473	6,97
1946	30 021	3 038	10,11
1947	30 719	3 431	11,17
1948	37 118	4 132	11,13
1949	35 480	4 145	11,68
1950	30 545	4 430	14,50
1951	30 731	4 384	14,26
1952	32 279	4 387	13,59
1953	28 533	3 798	13,31
1954	26 519	3 714	14,00
1955	26 690	3 806	14,26
1956	27 337	3 933	14,02
1957	26 305	2 816	10,71
1958	26 899	4 188	15,57
1959	28 207	3 841	13,62
1960	27 665	3 935	14,22
1961	26 427	4 324	15,21
1962	27 443	3 966	14,45
1963	26 905	3 673	13,65
1964	27 953	3 094	11,11
1965	26 589	2 341	8,97
1966	26 150	2 744	10,49
1967	29 481	2 828	9,59
1968	29 258	2 615	8,94

II. STATISTIQUE DES INFRACTIONS

Dans les tableaux de la statistique des condamnés, on fait surtout mention des infractions commises pour indiquer le domaine criminel propre à l'individu considéré : l'infraction classe le condamné sous une rubrique criminelle déterminée, mais, à travers tous les relevés et tableaux faisant l'objet du chapitre précédent, c'est l'individu condamné qui constitue l'objet des enquêtes et reste la seule unité statistique soumise à l'observation.

Dans la statistique des infractions, les crimes, délits et contraventions sont pris comme unités statistiques distinctes, et l'on y expose, non plus le nombre et le caractère des délinquants existant au sein de la population, mais le nombre des atteintes portées à la loi par l'ensemble de ces délinquants.

S'il est intéressant de connaître combien d'individus différents ont été frappés par la justice dans le cours de l'année, il ne l'est pas moins de mesurer l'importance de l'activité criminelle de ces délinquants, par la recherche du nombre de faits pour lesquels ils ont été condamnés et l'analyse de ces faits sous le rapport du lieu et du moment où ils ont été commis. Pour établir rigoureusement ce compte, il faudrait posséder une statistique des infractions proprement dites, c'est-à-dire une statistique où l'on relève le nombre des infractions, indépendamment de celui de leurs auteurs.

Mais faute d'un matériel statistique approprié, on ne peut dresser cette statistique en Belgique. On doit se contenter d'établir la somme des infractions individuelles commises.

Que trois individus enlèvent ensemble un objet dans une maison habitée : objectivement ils n'ont commis qu'un vol qualifié; subjectivement ils se sont rendus coupables chacun d'une telle infraction. Une statistique des infractions proprement dites ne compterait qu'un vol : la statistique des infractions individuelles, la seule que l'on puisse établir dans l'impossibilité matérielle de tenir compte de la participation, en comptera trois.

C'est de cette dernière statistique qu'il sera question ci-après.

La statistique des infractions individuelles permet de comparer l'intensité respective de la criminalité chez les primaires et les récidivistes, d'établir le niveau relatif de la criminalité dans les grandes, moyennes et petites communes, de mesurer l'influence des saisons sur la criminalité et enfin, de mettre en relief l'importance quantitative exacte de chaque espèce d'infraction.

Quant à ce dernier point, il importe en effet de remarquer que dans la statistique des condamnés, les infractions les moins graves apparaissent comme moins nombreuses qu'elles ne le sont en réalité, parce que si un individu est condamné pour l'une d'elles en même temps que pour une autre, plus grave, on le classe à la rubrique de cette dernière infraction et il n'est fait aucune mention de l'infraction plus légère.

Qu'un individu soit condamné à un mois de prison pour rébellion, 25 francs d'amende pour outrage aux moeurs et 26 francs d'amende pour bris de clôture, comme il ne vaut que pour une unité dans la statistique des condamnés, on ne l'inscrit qu'une fois, à la rubrique rébellion (fait le plus grave) et on ne tient aucun compte de l'outrage aux moeurs et du bris de clôture. Dans la statistique des infractions individuelles, chaque rubrique contient le nombre exact des infractions qui ont donné lieu à une condamnation, chaque infraction individuelle étant comptée pour une unité statistique : dans l'exemple cité plus haut, on inscrira une rébellion, un outrage aux moeurs et un bris de clôture.

Le relevé n° 9 ci-dessous réparti par groupes de communes l'ensemble des infractions individuelles, commises en Belgique, dans un lieu déterminé, par l'ensemble des condamnés faisant l'objet des relevés du chapitre I.

Il distingue :

- 1° les faits commis dans les communes ou agglomérations urbaines de 100.000 habitants et plus (Tableau 1);
- 2° les faits commis dans les communes de 25 à moins de 100.000 habitants (Tableau 2);
- 3° les faits commis dans les communes de 10 à moins de 25.000 habitants (Tableau 3);
- 4° les faits commis dans les communes de moins de 10.000 habitants (Tableau 4);

et les classe :

- 1) par nature d'infraction;
- 2) d'après la qualité de primaire ou récidiviste de leurs auteurs;
- 3) d'après le mois dans lequel ils ont été commis; dans les colonnes 27 à 30 sont comptés les faits qui n'ont pu être classés par mois, mais seulement par semestre.

Dans un tableau récapitulatif, l'ensemble des infractions commises en Belgique dans un lieu déterminé se trouve ventilé par mois et par groupe de communes.

Enfin un tableau rétrospectif donne le relevé absolu et proportionnel de ces infractions, réparties par mois.

Le relevé n° 10 reproduit ci-contre donne un aperçu de toutes les infractions individuelles jugées, qu'elles soient commises en Belgique dans un lieu déterminé ou dans un lieu inconnu ou indéterminé, même à l'étranger.

Le total des infractions faisant l'objet de ce relevé est donc supérieur à celui du relevé précédent, qui ne se rapporte qu'aux faits commis en Belgique, dans un endroit connu. L'ensemble des infractions faisant l'objet du relevé n° 10 est réparti par nature d'infraction et d'après la qualité de primaire ou récidiviste de l'auteur.

Seuls les faits commis en Belgique, dans un lieu déterminé, sont en outre répartis d'après le mois où ils ont été commis.

1. NOMBRE DES INFRACTIONS INDIVIDUELLES JUGÉES REPARTIES D'APRES LE MOIS DANS LEQUEL ELLES ONT ÉTÉ COMMISES
Communes ou Agglomérations urbaines de 100 000 habitants et plus - 1968 - (Relevé n° 9)

NATURE DES INFRACTIONS	Numéros de la nomenclature	FAITS COMMIS DURANT												
		janvier		février		mars		avril		mai		juin		
		Primaires	Récidivistes	Primaires	Récidivistes	Primaires	Récidivistes	Primaires	Récidivistes	Primaires	Récidivistes	Primaires	Récidivistes	
1	2	3	4	5	6	7	8	9	10	11	12	13	14	
Atteinte à la sûreté de l'Etat ou aux droits politiques	1	-	-	-	-	-	-	-	-	-	-	-	-	-
Contrefaçon ou altération de monnaies, effets publics, timbres, sceaux, etc.	2	1	-	-	-	-	-	-	-	-	-	-	-	-
Faux en écritures	3	14	15	6	8	7	9	3	9	9	9	8	6	
Faux témoignage ou serment	4	2	1	-	-	-	-	-	-	-	-	-	-	
Usurpation de fonctions, titres ou nom	5	-	-	-	2	-	-	2	-	-	1	1	1	
Infractions contre l'ordre public par des fonctionnaires ou ministres des cultes	6	1	-	-	-	1	-	-	-	1	-	1	-	
Infractions contre l'ordre public par des particuliers	7	39	29	20	21	27	33	26	35	23	49	29	26	
Peines correctionnelles peines de police	8	4	-	2	-	-	1	1	1	1	49	2	-	
Infractions contre la sécurité publique	9	1	4	4	3	1	4	2	6	4	5	3	8	
Avortement	10	2	-	-	-	1	-	-	2	-	1	-	1	
Exposition ou délaissement d'enfants	11	2	3	-	-	1	2	-	-	-	2	-	1	
Construction ou suppression d'état	12	-	-	-	-	-	-	-	-	-	-	-	-	
Enlèvement de mineurs	13	-	-	-	-	-	-	-	-	1	-	-	-	
Attentats à la pudeur et viols	14	-	-	-	-	-	2	-	-	-	-	-	-	
Peines criminelles peines correctionnelles	15	7	7	8	6	4	6	7	3	8	15	9	3	
Corruption de la jeunesse et prostitution	16	4	6	5	1	2	2	3	2	7	5	6	3	
Travaux publics aux écoles	17	12	8	12	1	9	11	15	6	11	8	19	11	
Peines correctionnelles peines de police	18	-	-	-	-	-	-	-	-	-	-	-	-	
Alcoolisme et livage	19	106	45	54	36	72	28	59	22	63	55	84	33	
Désordre de famille	20	2	9	-	12	1	2	1	8	3	4	3	7	
Autre	21	-	-	-	1	-	1	-	-	-	-	1	-	
Peines criminelles peines correctionnelles	22	1	-	-	-	-	-	-	-	-	-	1	-	

LE MOIS DE	Numéros de la nomenclature	FAITS COMMIS DURANT LES MOIS DE												TOTAL	Numéros de la nomenclature						
		juillet		août		septembre		octobre		novembre		décembre				FAITS COMMIS à une époque inconnue ou indéterminée					
		Primaires	Récidivistes	Primaires	Récidivistes	Primaires	Récidivistes	Primaires	Récidivistes	Primaires	Récidivistes	Primaires	Récidivistes			Primaires	Récidivistes				
15	16	17	18	19	20	21	22	23	24	25	26	27	28	29	30	31	32	33	34	2 bis	
-	-	-	-	-	-	-	-	-	-	-	-	-	-	-	-	-	-	-	-	-	1
-	1	-	-	-	1	-	-	-	-	-	-	-	-	-	-	-	-	-	1	2	2
6	13	10	3	9	6	11	8	10	5	6	6	1	3	-	1	19	21	119	122	3	
-	-	-	1	3	2	1	-	-	-	-	-	-	-	-	-	-	1	1	7	5	4
2	-	-	2	1	1	-	1	-	1	-	1	-	-	-	-	-	1	1	7	10	5
-	-	-	-	-	-	-	-	-	-	1	1	1	-	-	-	-	2	-	8	1	6
34	49	32	47	21	34	38	41	24	38	33	42	-	-	1	-	2	3	349	447	7	
1	-	4	1	-	-	2	-	1	1	1	-	-	-	-	-	-	-	19	4	8	
1	7	4	2	2	3	3	3	1	3	4	5	-	-	1	-	3	3	34	56	9	
-	-	-	-	3	2	1	1	1	-	-	2	-	-	1	1	2	2	11	12	10	
-	1	1	4	1	2	1	-	1	1	-	1	-	2	-	1	-	2	7	22	11	
-	-	-	-	-	-	-	-	-	-	-	-	-	-	-	-	-	-	-	-	12	
-	-	1	-	-	1	1	-	-	-	-	1	1	-	-	-	-	1	4	3	13	
1	-	-	-	-	-	-	-	-	1	1	-	-	-	-	-	-	-	2	4	14	
18	6	8	6	9	9	7	8	5	6	10	5	4	2	-	1	8	7	112	90	15	
1	3	4	1	6	3	1	4	2	3	4	4	-	1	-	-	6	12	51	48	16	
11	4	12	17	17	8	13	14	8	4	5	9	-	2	1	1	11	8	156	112	17	
-	-	-	-	-	-	-	-	-	-	-	-	-	-	-	-	-	-	-	-	18	
87	45	68	31	97	34	87	31	69	29	71	30	37	14	25	5	145	56	124	494	19	
3	4	2	3	1	7	1	6	2	4	3	4	-	1	-	-	2	13	24	84	20	
-	-	-	-	3	1	-	-	-	-	-	-	-	-	-	-	-	-	4	3	21	
-	-	-	-	-	-	-	-	-	-	-	-	-	-	-	-	-	-	2	-	22	

2. 1968 - suite - (Relevé n° 9)

NATURE DES INFRACTIONS	Numéro de la nomenclature	FAITS COMMIS											
		janvier		février		mars		avril		mai		juin	
		Primaires	Réci- vistes	Primaires	Réci- vistes	Primaires	Réci- vistes	Primaires	Réci- vistes	Primaires	Réci- vistes	Primaires	
1	2	3	4	5	6	7	8	9	10	11	12	13	
Lésions corporelles volontaires:													
peines criminelles	23	-	-	-	-	-	-	-	2	-	-	-	-
peines correctionnelles	24	30	33	30	32	30	44	30	32	31	32	25	-
peines de police	25	12	9	7	8	14	17	5	10	8	19	15	-
Attentats à la liberté individuelle ou au domicile par des particuliers	27	3	2	1	2	-	1	2	1	-	2	-	-
Calomnies et injures:													
peines correctionnelles	28	1	2	-	-	1	2	1	-	1	1	2	-
peines de police	29	-	-	-	-	-	-	-	1	-	-	-	-
Violation de sépulture	30	-	-	-	-	-	-	-	-	1	-	-	-
Falsification dangereuse de denrées alimentaires	31	-	-	-	-	-	1	-	-	-	-	-	-
Violation du secret professionnel	32	-	-	-	-	-	-	-	-	-	-	-	-
Violation du secret des lettres et autres communications	33	-	-	-	-	-	-	-	-	-	-	-	-
Vols et maraudage :													
peines criminelles	34	-	-	-	-	-	-	-	-	-	-	-	-
peines correctionnelles	35	56	54	44	38	69	56	58	52	48	51	55	-
peines de police	36	-	-	-	-	2	-	3	-	3	1	-	-
Banqueroute	37	2	1	1	-	-	2	-	-	2	2	2	-
Abus de confiance, escroquerie, tromperie:													
peines correctionnelles	38	9	21	5	11	10	20	13	13	10	25	10	-
peines de police	39	-	-	-	-	-	-	-	-	-	-	-	-
Facet	40	3	7	8	4	2	6	3	1	2	1	5	-
Incendie:													
peines criminelles	41	-	-	-	-	-	-	-	-	-	-	-	-
peines correctionnelles	42	1	-	1	1	-	-	-	-	-	-	1	-
Destructions et dommages:													
peines criminelles	43	-	-	-	-	-	-	-	-	-	-	-	-
peines correctionnelles	44	5	6	3	3	4	7	5	6	6	9	7	-
peines de police	45	1	2	-	-	2	-	-	-	-	-	1	-
TOTAL		228	219	171	149	215	217	200	188	179	205	222	-

NATURE DES INFRACTIONS	Numéro de la nomenclature	DURANT LE MOIS DE												FAITS COMMIS DURANT LES MOIS DE				FAITS COMMIS à une époque inconnue ou indéterminée		TOTAL		
		juillet		août		septembre		octobre		novembre		décembre		octobre à mars		avril à septembre		Primaires	Réci- vistes			
		Recidi- vistes	Primaires	Recidi- vistes	Primaires	Recidi- vistes	Primaires	Recidi- vistes	Primaires	Recidi- vistes	Primaires	Recidi- vistes	Primaires	Recidi- vistes	Primaires	Recidi- vistes						
14	15	16	17	18	19	20	21	22	23	24	25	26	27	28	29	30	31	32	33	34		
TOTAL		187	220	195	169	201	236	196	274	195	180	165	258	183	32	29	14	9	199	156	2 799	2 494

5. RECAPITULATION (1)

ANNEE 1968

COMMUNES	FAITS COMMIS EN BELGIQUE DANS UN LIEU DETERMINE															Total
	DURANT LE MOIS DE															
	janvier	février	mars	avril	mai	juin	juillet	août	septembre	octobre	novembre	décembre	octobre à mars	avril à septembre	à une époque incertaine ou indéterminée	
100 000 habitants et +	670	462	573	502	591	547	601	565	582	635	497	500	83	51	516	7 375
25 000 à -100 000	447	320	432	388	384	409	415	370	434	469	345	441	61	23	355	5 293
10 000 à - 25 000	314	292	295	297	300	318	349	349	318	308	258	323	46	16	199	3 982
moins de 10 000	961	779	891	847	866	922	1 080	948	925	893	793	878	117	44	928	11 872
Total	2 392	1 853	2 191	2 034	2 141	2 196	2 445	2 232	2 259	2 305	1 893	2 142	307	134	1 998	28 522

(1) Pour le détail de cette récapitulation mais sans indication du lieu, voir relevé n° 10 col. 2 à 17.

6. APERCU RETROSPECTIF

ANNEES	FAITS COMMIS EN BELGIQUE DANS UN LIEU DETERMINE															Total
	DURANT LE MOIS DE															
	janvier	février	mars	avril	mai	juin	juillet	août	septembre	octobre	novembre	décembre	octobre à mars	avril à septembre	à une époque incertaine ou indéterminée	
1.- Chiffres absolus																
1959	2 694	2 100	2 380	2 365	2 540	2 396	2 630	2 715	2 508	2 317	2 394	2 574	158	55	1 882	31 758
1960	2 715	1 988	2 352	2 314	2 572	2 342	2 645	2 565	2 627	2 471	2 345	2 311	127	44	1 866	31 394
1961	2 667	1 743	1 948	1 952	2 038	2 146	2 407	2 410	2 215	2 211	2 019	2 311	890	510	2 422	29 829
1962	2 258	1 876	1 859	2 025	2 144	2 276	2 441	2 499	2 361	2 108	1 914	2 191	306	342	1 963	28 363
1963	2 002	1 77	1 795	2 004	2 068	2 191	2 309	2 228	2 272	2 250	1 761	1 932	413	230	2 093	27 225
1964	2 343	2 104	2 210	2 156	2 388	2 351	2 629	2 471	2 406	2 397	2 290	2 159	355	217	2 065	30 541
1965	2 240	1 863	2 059	1 955	2 174	2 169	2 367	2 286	2 231	2 180	2 166	2 108	369	218	2 035	28 426
1966	2 250	1 944	1 853	2 053	2 031	1 994	2 238	2 096	2 003	2 076	1 688	1 982	226	138	1 768	26 244
1967	2 481	2 086	2 136	2 102	2 309	2 207	2 586	2 279	2 208	2 362	2 031	2 198	368	174	1 759	29 286
1968	2 392	1 853	2 191	2 034	2 141	2 196	2 445	2 232	2 259	2 305	1 893	2 142	307	134	1 998	28 522
2.- Pourcentages																
1959	8,45	6,61	7,49	7,45	8,00	7,54	8,28	8,55	7,90	7,48	7,54	8,11	0,50	0,17	5,93	100
1960	8,65	6,33	7,52	7,37	8,13	7,46	8,43	8,49	8,37	7,87	7,47	7,36	0,41	0,14	5,94	
1961	8,94	5,84	6,53	6,54	6,83	7,20	8,07	8,08	7,43	7,41	6,77	7,75	2,78	1,71	8,12	
1962	7,96	5,91	6,55	7,14	7,56	8,03	8,61	8,81	8,32	7,43	6,75	7,72	1,08	1,21	6,92	
1963	7,35	6,16	6,59	7,36	7,60	8,05	8,48	8,18	8,35	8,26	6,47	7,10	1,52	0,84	7,69	
1964	7,67	6,89	7,23	7,06	7,82	7,70	8,61	8,09	7,88	7,85	7,50	7,07	1,16	0,71	6,76	
1965	7,59	6,57	7,24	6,88	7,65	7,63	8,33	8,04	7,85	7,67	7,62	7,41	1,30	0,77	7,16	
1966	8,57	7,13	7,08	7,82	7,74	7,60	8,53	7,99	7,63	7,91	6,43	7,55	0,86	0,52	6,74	
1967	8,47	7,12	7,29	7,18	7,88	7,54	8,83	7,76	7,54	8,07	6,94	7,50	1,26	0,59	6,01	
1968	8,33	6,50	7,68	7,13	7,51	7,70	8,57	7,82	7,92	8,08	6,64	7,51	1,08	0,47	7,00	

1. NOMBRE DES INFRACTIONS INDIVIDUELLES COMMISES EN BELGIQUE DANS UN LIEU DETERMINE, DES INFRACTIONS COMMISES EN BELGIQUE DANS UN LIEU INDETERMINE ET DES INFRACTIONS COMMISES A L'ETRANGER
Par des condamnés primaires - 1968 - (Relevé n° 10)

NATURE DES INFRACTIONS	Numéros de la nomenclature	FAITS COMMIS EN BELGIQUE						
		DURANT						
		janvier	février	mars	avril	mai	juin	juillet
1	2	3	4	5	6	7	8	9
Atteinte à la sûreté de l'Etat ou aux droits politiques	1	-	-	-	-	-	1	-
Contrefaçon ou altération de monnaies, effets publics, timbres, sceaux, etc	2	1	-	-	-	-	-	-
Faux en écritures	3	63	34	40	30	28	30	40
Faux témoignage ou serment	4	3	2	1	4	2	2	-
Usurpation de fonctions, titres ou nom	5	1	2	3	9	4	4	3
Infractions contre l'ordre public par des fonctionnaires ou ministres des cultes	6	4	1	2	1	2	7	1
Infractions contre l'ordre public par des particuliers								
peines correctionnelles	7	115	83	99	88	88	101	122
peines de police	8	11	6	6	7	5	8	6
Infractions contre la sécurité publique	9	8	12	12	14	16	12	12
Avortement	10	8	7	4	4	1	2	9
Exposition ou délaisement d'enfants	11	13	6	7	5	2	5	5
Destruction ou supposition d'état	12	1	-	-	-	-	-	-
Enlèvement de mineurs	13	-	1	-	3	2	-	5
Attentats à la pudeur et viols:								
peines criminelles	14	1	-	-	1	-	-	1
peines correctionnelles	15	46	25	32	41	37	59	59
Corruption de la jeunesse et prostitution	16	22	16	7	6	15	13	7
Offenses publiques aux mœurs:								
peines correctionnelles	17	42	47	39	49	53	50	72
peines de police	18	-	-	-	-	-	-	-
Adultère et bigamie	19	283	183	199	173	180	214	208
Abandon de famille	20	11	15	16	5	6	11	7
Meurtre								
peines criminelles	21	1	1	1	2	-	1	-
peines correctionnelles	22	1	-	-	2	2	1	-

DANS UN LIEU DETERMINE										FAITS COMMIS		Total général	Numéros de la nomenclature
LES MOIS DE										En Belgique dans un lieu inconnu ou indéterminé	A l'étranger		
août	septembre	octobre	novembre	décembre	octobre à mars	avril à septembre	à une époque inconnue ou indéterminée	Total	19			20	21
10	11	12	13	14	15	16	17	18	19	20	21	22	
-	-	-	-	-	-	-	-	1	2	-	3	1	
1	-	-	1	-	-	-	-	3	1	-	4	2	
37	40	35	33	33	7	2	100	552	176	-	728	3	
-	6	2	-	-	-	-	3	25	1	-	25	4	
3	5	5	2	3	-	-	3	47	6	-	53	5	
-	1	-	3	2	-	1	10	35	10	-	45	6	
120	87	119	90	108	-	1	4	1 225	37	-	1 262	7	
14	6	11	4	10	-	-	-	94	-	-	94	8	
21	19	14	10	13	1	1	5	170	16	-	186	9	
3	7	6	5	2	1	2	3	64	19	-	83	10	
5	7	9	8	10	4	-	22	108	13	-	121	11	
-	-	-	-	-	-	-	-	1	-	-	1	12	
1	-	1	2	2	-	-	-	17	11	-	28	13	
-	3	-	1	2	-	-	-	9	-	-	9	14	
44	51	35	14	41	9	1	63	563	44	-	607	15	
6	11	8	10	9	4	1	29	164	22	-	186	16	
52	62	51	31	22	7	3	69	649	28	1	678	17	
-	-	-	-	-	-	-	-	-	-	-	-	18	
167	242	248	197	234	108	57	426	1 119	450	1	3 570	19	
5	4	8	8	11	5	2	24	138	22	-	160	20	
-	4	2	-	1	-	-	-	13	-	-	13	21	
-	-	-	-	-	-	-	-	6	-	-	6	22	

1. 1968 - suite - (Relevé n° 10)

NATURE DES INFRACTIONS	Numéros de la nomenclature	FAITS COMMIS EN BELGIQUE						
		DURANT						
		janvier	février	mars	avril	mai	juin	juillet
1	2	3	4	5	6	7	8	9
Lésions corporelles volontaires:								
peines criminelles	23	-	-	-	2	-	1	-
peines correctionnelles	24	183	182	198	209	194	200	224
peines de police	25	77	58	89	66	83	58	102
Attentats à la liberté individuelle ou au domicile par des particuliers								
	27	10	4	7	8	5	5	4
Calomnies et injures:								
peines correctionnelles	28	5	5	9	5	5	5	3
peines de police	29	1	-	3	1	1	1	-
Violation de sépulture								
	30	-	-	-	1	1	-	-
Falsification dangereuse de denrées alimentaires								
	31	1	2	-	-	-	1	-
Violation du secret professionnel								
	32	-	-	-	-	-	-	-
Violation du secret des lettres et autres communications								
	33	-	-	-	-	-	-	-
Vols et maraudage :								
peines criminelles	34	-	-	-	-	-	-	-
peines correctionnelles	35	275	235	284	248	225	303	308
peines de police	36	4	-	3	7	5	3	3
Banqueroute								
	37	15	7	5	4	5	2	5
Abus de confiance, escroquerie, tromperie:								
peines correctionnelles	38	56	52	56	48	49	46	52
peines de police	39	-	-	-	-	-	-	1
Recel								
	40	17	15	14	10	13	10	10
Incendie:								
peines criminelles	41	-	-	1	-	-	-	-
peines correctionnelles	42	2	1	3	-	-	2	2
Destructions et dommages:								
peines criminelles	43	-	-	-	-	-	-	-
peines correctionnelles	44	45	17	26	30	24	34	31
peines de police	45	10	4	8	8	12	9	8
Totaux		1 336	1 023	1 174	1 091	1 065	1 201	1 310

DANS UN LIEU DETERMINE												
FAITS COMMIS												
LES MOIS DE												
août	septembre	octobre	novembre	décembre	octobre à mars	avril à septembre	à une époque inconnue ou indéterminée	Total	En Belgique dans un lieu inconnu ou indéterminé	A l'étranger	Total général	Numéros de la nomenclature
10	11	12	13	14	15	16	17	18	19	20	21	2 bis
-	1	-	-	-	-	-	-	4	-	-	4	23
181	158	183	158	177	5	1	29	2 282	49	-	2 331	24
91	96	109	62	69	-	1	2	963	2	1	966	25
7	5	6	5	9	-	-	1	76	1	-	77	27
2	6	4	8	5	1	-	7	70	4	-	74	28
1	-	1	-	1	-	-	-	10	-	-	10	29
-	-	-	-	1	-	-	2	5	-	-	5	30
1	-	-	1	-	-	-	-	6	-	-	6	31
-	-	-	1	-	-	-	-	1	-	-	1	32
-	-	-	-	-	-	-	-	-	-	-	-	33
-	-	1	-	4	-	-	-	5	-	-	5	34
311	314	311	225	280	18	9	188	3 534	526	1	4 061	35
5	3	11	2	7	-	-	-	53	2	-	55	36
5	8	1	4	10	4	-	19	94	29	-	123	37
56	53	66	62	71	9	3	81	760	146	-	906	38
-	-	-	-	-	-	-	-	1	-	-	1	39
7	14	13	18	11	1	2	37	192	63	1	256	40
-	-	-	-	-	-	-	-	1	-	-	1	41
-	-	-	-	1	-	-	-	11	-	-	11	42
-	-	1	-	-	-	-	-	1	-	-	1	43
32	21	39	35	41	-	1	6	382	6	-	388	44
8	6	11	5	7	-	-	2	98	-	-	98	45
1 186	1 240	1 311	1 005	1 197	184	88	1 141	15 552	1 686	5	17 243	

2. 1968 - suite - (Relevé n° 10)

NATURE DES INFRACTIONS	FAITS COMMIS EN BELGIQUE							
	Numéros de la nomenclature	DURANT						
		janvier	février	mars	avril	mai	juin	juillet
1	2	3	4	5	6	7	8	9
Lésions corporelles volontaires:								
peines criminelles	23	-	-	-	2	-	-	1
peines correctionnelles	24	177	153	201	194	190	188	216
peines de police	25	58	46	55	58	73	55	88
Attentats à la liberté individuelle ou au domicile par des particuliers	27	9	6	7	12	10	7	5
Calomnies et injures:								
peines correctionnelles	28	7	3	8	2	3	5	2
peines de police	29	1	-	1	1	1	2	1
Violation de sépulture	30	-	-	-	-	-	1	-
Falsification dangereuse de denrées alimentaires	31	-	-	1	-	-	-	-
Violation du secret professionnel	32	-	-	-	-	-	-	-
Violation du secret des lettres et autres communications	33	-	-	-	-	1	-	-
Vol et maraudages:								
peines criminelles	34	-	-	-	-	-	4	-
peines correctionnelles	35	230	185	243	221	255	202	218
peines de police	36	-	-	3	-	1	4	-
Banqueroute	37	11	2	6	5	9	7	6
Abus de confiance, escroquerie, tromperie:								
peines correctionnelles	38	77	52	71	51	64	60	71
peines de police	39	-	-	-	-	-	-	-
Recel	40	19	16	22	8	12	6	12
Incendie:								
peines criminelles	41	-	-	-	-	-	-	-
peines correctionnelles	42	-	1	3	2	2	-	3
Destructions et dommages:								
peines criminelles	43	-	-	-	-	-	-	-
peines correctionnelles	44	35	21	31	26	29	35	32
peines de police	45	6	5	7	5	8	7	2
Totaux		1 056	830	1 017	943	1 076	995	1 135

DANS UN LIEU DETERMINE										FAITS COMMIS		Total général	Numéros de la nomenclature
LES MOIS DE										En Belgique dans un lieu inconnu ou indéterminé	A l'étranger		
août	septembre	octobre	novembre	décembre	octobre à mars	avril à septembre	à une époque inconnue ou indéterminée	Total	19			20	21
10	11	12	13	14	15	16	17	18	19	20	21	2 bis	
-	1	-	-	1	-	-	-	5	1	-	6	23	
215	179	196	170	191	8	1	30	2 309	45	-	2 354	24	
59	53	67	45	54	-	-	2	713	3	-	716	25	
14	11	8	4	15	-	-	2	110	2	-	112	27	
4	5	3	2	2	1	-	1	48	2	-	50	28	
-	1	1	-	1	-	-	1	11	-	-	11	29	
-	-	-	-	-	-	-	-	1	-	-	1	30	
-	-	-	-	-	-	-	-	1	-	-	1	31	
-	-	-	-	-	-	-	-	-	-	-	-	32	
-	-	-	-	-	-	-	-	1	-	-	1	33	
1	-	-	-	1	-	-	-	6	-	-	6	34	
244	260	264	230	192	14	6	159	2 923	475	2	3 400	35	
3	2	3	2	1	-	-	-	19	-	-	19	36	
3	5	4	3	1	2	-	14	79	21	-	101	37	
57	69	63	70	64	4	5	93	871	217	1	1 089	38	
-	-	-	-	-	-	-	-	-	-	-	-	39	
9	12	9	15	13	1	1	22	177	63	-	240	40	
-	-	-	1	-	-	-	-	1	-	-	1	41	
3	1	1	2	2	-	-	-	20	-	-	20	42	
-	-	-	-	-	-	-	-	-	-	-	-	43	
32	21	25	30	28	1	-	3	343	4	-	347	44	
10	12	7	4	4	-	-	-	77	-	-	77	45	
1 046	1 019	994	888	945	123	46	857	12 970	1 472	5	14 442		

3. PAR DES CONDAMNÉS PRIMAIRES ET RÉCIDIVISTES RÉUNIS - 1968 - suite - (relevé n° 10)

NATURE DES INFRACTIONS	Numéros de la nomenclature	FAITS COMMIS EN BELGIQUE						
		DURANT						
		janvier	février	mars	avril	mai	juin	juillet
1	2	3	4	5	6	7	8	9
Atteinte à la sûreté de l'Etat ou aux droits politiques	1	-	-	-	-	-	1	1
Contrefaçon ou altération de monnaies, effets publics, timbres, sceaux, etc.	2	1	-	-	-	1	-	1
Faux en écritures	3	114	65	66	58	57	58	71
Faux témoignages ou serment	4	4	4	1	5	3	2	1
Usurpation de fonctions, titres ou nom	5	4	7	3	10	8	8	3
Infractions contre l'ordre public par des fonctionnaires ou ministres des cultes	6	4	2	3	1	3	7	1
Infractions contre l'ordre public par des particuliers								
peines correctionnelles	7	203	159	216	200	204	225	282
peines de police	8	12	7	14	10	7	11	8
Infractions contre la sécurité publique	9	27	26	33	37	39	41	40
Avortement	10	11	8	4	8	3	6	12
Exposition ou délaisement d'enfants	11	31	21	16	15	14	15	11
Destruction ou supposition d'état	12	1	-	-	-	-	-	-
Enlèvement de mineurs	13	-	1	1	4	5	1	5
Attentats à la pudeur et viols :								
peines criminelles	14	1	-	3	1	1	2	2
peines correctionnelles	15	77	52	52	66	73	87	96
Corruption de la jeunesse et prostitution	16	43	23	12	14	28	19	19
Contraves publics aux mœurs :								
peines correctionnelles	17	68	63	73	75	89	90	101
peines de police	18	-	-	-	-	-	-	-
Adultère et bigamie	19	411	294	286	246	290	317	341
Abandon de famille	20	43	45	40	44	32	41	40
Autres :								
peines criminelles	21	5	4	3	4	2	1	-
peines correctionnelles	22	1	-	-	2	2	1	-

DANS UN LIEU DÉTERMINÉ										FAITS COMMIS		Total général	Numéros de la nomenclature
LES MOIS DE										En Belgique dans un lieu inconnu ou indéterminé	A l'étranger		
août	septembre	octobre	novembre	décembre	octobre à mars	avril à septembre	à une époque inconnue ou indéterminée	Total	19			20	21
10	11	12	13	14	15	16	17	18	19	20	21	22 bis	
-	-	-	-	-	-	-	-	2	2	-	4	1	
1	1	-	1	-	1	-	-	7	3	-	10	2	
60	65	65	58	57	14	5	175	986	340	1	1 329	3	
1	10	3	-	-	-	-	7	41	2	-	43	4	
7	7	6	5	7	-	-	4	79	9	-	88	5	
-	2	-	4	2	-	1	11	41	10	-	51	6	
252	196	213	189	230	-	1	12	2 582	93	-	2 675	7	
17	8	15	7	13	-	-	-	129	-	-	129	8	
44	38	31	26	38	1	1	11	433	41	-	474	9	
3	11	9	5	5	2	3	9	99	26	-	125	10	
23	27	16	23	25	12	2	56	307	27	-	334	11	
-	-	-	-	-	-	-	-	1	-	-	1	12	
1	3	1	4	5	-	-	3	34	15	-	49	13	
1	4	1	2	3	-	-	-	21	1	-	22	14	
67	80	61	37	64	13	2	107	936	81	-	1 017	15	
11	21	17	20	24	8	1	58	317	58	-	375	16	
97	98	84	46	43	10	4	95	1 036	50	1	1 087	17	
-	-	-	-	-	-	-	-	-	-	-	-	18	
40	334	336	276	324	158	77	639	4 589	660	2	5 251	19	
23	32	37	26	36	19	7	110	675	83	-	658	20	
1	5	2	-	2	-	-	-	23	-	-	23	21	
-	-	-	-	-	-	-	-	6	-	-	6	22	

J. - 1968 - suite - (relevé n° 10)

NATURE DES INFRACTIONS	Numéros de la nomenclature	FAITS COMMIS EN BELGIQUE						
		DURANT						
		janvier	février	mars	avril	mai	juin	juillet
1	2	3	4	5	6	7	8	9
Lésions corporelles volontaires:								
peines criminelles	23	-	-	-	4	-	1	1
peines correctionnelles	24	360	335	399	403	384	338	440
peines de police	25	135	104	144	124	156	113	190
Attentats à la liberté individuelle ou au domicile par des particuliers	27	19	10	14	20	15	12	9
Calomnies et injures:								
peines correctionnelles	28	12	8	17	7	8	10	5
peines de police	29	2	-	4	2	2	3	1
Violation de sépulture	30	-	-	-	1	1	1	-
Falsification dangereuse de denrées alimentaires	31	1	2	1	-	-	1	-
Violation du secret professionnel	32	-	-	-	-	-	-	-
Violation du secret des lettres et autres communications	33	-	-	-	-	1	-	-
Vols et maraudage:								
peines criminelles	34	-	-	-	-	-	4	-
peines correctionnelles	35	505	420	527	489	480	505	526
peines de police	36	4	-	6	7	6	7	3
Banqueroute	37	26	9	11	9	14	9	11
Abus de confiance, escroquerie, tromperie:								
peines correctionnelles	38	133	104	127	99	113	106	123
peines de police	39	-	-	-	-	-	-	1
Recel	40	36	31	36	18	25	16	22
Incendie:								
peines criminelles	41	-	-	1	-	-	-	-
peines correctionnelles	42	2	2	6	2	2	2	5
Destructions et dommages:								
peines criminelles	43	-	-	-	-	-	-	-
peines correctionnelles	44	80	38	57	56	53	69	63
peines de police	45	16	9	15	13	20	16	10
TOTAUX		2 392	1 853	2 191	2 034	2 141	2 196	2 445

DANS UN LIEU DETERMINE										FAITS COMMIS		Total général	Numéros de la nomenclature
LES MOIS DE										En Belgique dans un lieu inconnu ou indéterminé	A l'étranger		
août	septembre	octobre	novembre	décembre	octobre à mars	avril à septembre	à une époque inconnue ou indéterminée	Total	19			20	21
10	11	12	13	14	15	16	17	18	19	20	21	2 bis	
-	2	-	-	1	-	-	-	9	1	-	10	23	
396	337	379	328	368	13	2	59	4 591	94	-	4 685	24	
150	149	176	107	123	-	1	4	1 676	5	1	1 682	25	
21	16	14	9	24	-	-	3	186	3	-	189	27	
6	11	7	10	7	2	-	8	119	6	-	124	28	
1	1	2	-	2	-	-	1	21	-	-	21	29	
-	-	-	-	1	-	-	2	6	-	-	6	30	
1	-	-	1	-	-	-	-	7	-	-	7	31	
-	-	-	1	-	-	-	-	1	-	-	1	32	
-	-	-	-	-	-	-	-	1	-	-	1	33	
1	-	1	-	5	-	-	-	11	-	-	11	34	
555	574	575	455	472	32	15	347	6 457	1 001	3	7 461	35	
8	5	14	4	8	-	-	-	72	2	-	74	36	
8	13	5	7	11	6	-	43	172	52	-	224	37	
113	122	129	132	135	13	8	174	1 631	363	1	1 995	38	
-	-	-	-	-	-	-	-	1	-	-	1	39	
16	26	22	33	24	2	3	59	369	126	1	496	40	
-	-	-	1	-	-	-	-	2	-	-	2	41	
3	1	1	2	3	-	-	-	91	-	-	91	42	
-	-	1	-	-	-	-	-	1	-	-	1	43	
64	42	64	65	69	1	1	9	731	10	-	741	44	
18	18	18	9	11	-	-	2	175	-	-	175	45	
2 232	2 259	2 305	1 893	2 142	307	134	1 998	26 522	3 184	1	31 696		

G. IVRESSE

Ainsi qu'il a été dit plus haut l'ivresse n'est pas un délit susceptible de faire figurer son auteur dans la statistique criminelle.

Elle constitue cependant une circonstance qui est de nature à influencer sensiblement la criminalité.

A ce titre elle fait l'objet de relevés spéciaux dans la statistique des condamnés (chap. I, section VII).

Indépendamment de l'observation de son influence directe ou indirecte sur l'activité criminelle, il peut être intéressant de relever les faits d'ivresse punis comme tels par l'A.L. du 14 novembre 1939 sur la répression de l'ivresse, que ces faits soient ou non connexes à un autre délit.

1.- INFRACTIONS AUX ARTICLES 1ER § 1, ET 3, DE L'ARRETE-LOI DU 14 NOVEMBRE 1939 SUR LA REPRESSION DE L'IVRESSE

Jugés pendant l'année et réparties d'après les mois de l'année où elles ont été commises. (Relevé n° 11)

ANNEE 1968

CATEGORIES DES CONTRAVENTIONS	FAITS COMMIS DURANT LE MOIS DE												FAITS commis à une époque inconnue ou indéterminée	TOTALS
	janvier	février	mars	avril	mai	juin	juillet	août	septembre	octobre	novembre	décembre		
Faits d'ivresses connexes à un délit	69	54	59	65	66	68	89	61	60	58	47	82	3	781
Faits d'ivresse commis isolément	606	520	468	481	320	440	745	644	751	873	614	766	-	7 228
Total des deux catégories	675	574	527	546	386	508	834	705	811	931	661	848	3	8 009

2.- APERCU RETROSPECTIF

On trouvera ci-dessous l'aperçu rétrospectif établi depuis 1953 des infractions aux articles 1er § 1, et 3, de l'arrêté loi du 14 novembre 1939.

Années	FAITS D'IVRESSE				FAITS COMMIS DURANT LE MOIS DE													Epoque inconnue
	commis isolément	connexes à un délit	Au total		janvier	février	mars	avril	mai	juin	juillet	août	septembre	octobre	novembre	décembre		
1953	1 090	1 323	11 013		749	692	915	965	1 070	1 090	1 133	1 054	914	905	740	766	20	
1954	9 761	1 381	11 742		751	797	985	889	1 073	1 064	1 099	1 151	1 027	1 034	886	982	4	
1955	10 729	2 038	12 767		837	767	956	1 050	1 224	1 135	1 270	1 155	1 139	1 151	984	1 020	9	
1956	11 802	2 025	13 827		1 156	698	1 145	1 178	1 212	1 361	1 469	1 153	1 199	1 168	1 059	1 025	4	
1957	12 495	1 650	14 345		1 019	1 046	1 210	1 255	1 233	1 215	1 402	1 249	1 379	1 188	962	1 164	23	
1958	11 834	1 984	13 818		1 017	952	991	1 144	1 264	1 185	1 250	1 342	1 289	1 183	1 147	1 049	5	
1959	11 606	1 879	13 485		977	385	1 076	1 147	1 250	1 270	1 284	1 285	1 122	1 111	1 034	1 037	7	
1960	12 281	1 938	14 219		1 038	954	1 244	1 228	1 278	1 194	1 415	1 261	1 128	1 155	1 078	1 245	1	
1961	12 729	1 637	14 366		1 103	963	1 273	1 260	1 214	1 278	1 413	1 298	1 230	1 303	1 045	1 169	11	
1962	12 344	1 384	13 728		1 112	860	1 024	1 108	1 094	1 274	1 239	1 228	1 286	1 254	1 117	991	41	
1963	13 866	1 303	12 083		1 204	943	1 121	1 125	1 140	1 048	1 252	1 274	1 136	1 134	1 084	1 391	9	
1964	12 141	1 376	11 517		1 097	898	816	831	895	876	952	1 097	1 105	1 004	1 011	932	3	
1965	10 402	1 083	11 485		892	862	898	953	1 090	961	1 091	1 079	952	894	930	878	5	
1966	11 968	795	11 963		983	880	947	1 055	1 038	1 072	1 102	987	953	1 040	844	961	1	
1967	9 357	960	10 317		851	749	774	853	912	855	1 003	820	923	927	671	975	2	
1968	7 228	781	8 009		675	574	527	546	386	508	834	705	811	931	661	848	3	