


# GERECHTELIJKE STATISTIEKEN



1964

JUNI 1967

N° 1

NATIONAAL INSTITUUT VOOR DE STATISTIEK

KONINKRIJK BELGIË

MINISTERIE VAN ECONOMISCHE ZAKEN

ERRATUM

blz. 56

Totalen voor de drie Hoven van Beroep

Rechtbanken van eerste  
aanleg in burgerlijke  
en handelszaken

lezen	5.292	44	99	3.762	9.197	3.095	10	273	566	3.944	5.253
in plaats van	5.259	46	96	3.721	9.122	3.060	11	269	558	3.898	5.224

INHOUD

blz.

Bedrijvigheid der Hoven en Rechtbanken

3

Genademaatregelen en voorwaardelijke invrijheidstellingen

61

Sociaal verweer

67

Notariële akten

75

Vervallenverklaring van het recht tot het voeren van een  
rijtuig

81

STATISTISCH VERSLAG OVER DE BEDRIJVIGHEID

DER HOVEN EN RECHTBANKEN

---

JAAR 1964

A. - STRAFZAKEN

1° Gerechtelijke politie en Onderzoek

Tabel nr 1 - Staat betreffende de werkzaamheden der Parketten (1964)

ARRONDISSEMEN- TEN	Zaken waarmede de Procureur des Konings zich heeft moeten inlaten			Bestemming aan de in kolommen 2, 3, 4 voorkomende zaken gegeven											Totaal der zaken waarmede het Parket zich heeft moeten inlaten
	Klachten, aan- giften, proces- sen-verbaal, be- roepen van po- litievonnissen in de loop van het jaar op de notitie inge- schreven	Zaken van voor- gaande jaren zon- der be- slissing ge- bleven (aan gang zijnde pro- cessen- bepalingen in- begrepen)	Zaken waarvan de infor- matie in de loop van het jaar werd hervat	geseponeerde	bij vroegere zaken ge- voegd of bijvoe- ging door andere zaken opgesop-	tot be- schikking overge- maakt aan de Proc. Generaal ander Par- ket v. aan leg. of Op- leg. v. d. politie- rechtbank	aan de onderzoeks- rechter toegewe- zen		door minne- lijke schikking geëin- digd	die aanleiding hebben gege- ven tot rechtsreekse dagvaar- ding voor de correctionele rechtbanken			aan de kinder- rechter toege- wezen	bij de informa- tie zon- der be- slissing gebleven (aan gang zijnde probation gevallen inbegrep.)	
							voor onder- zoek	voor ver- slag		door de Procu- reur des Konings	door een openbaar bestuur	door een burger- lijke partij			
1	2	3	4	5	6	7	8	9	10	11	12	13	14	15	16
Brussel	91.004	6.565	350	65.396	7.240	4.287	3.281	311	2.273	6.192	720	143	921	7.155	97.910
Leuven	15.903	3.201	301	10.796	831	1.554	415	57	428	1.686	79	39	113	3.407	19.400
Nijvel	11.090	492	-	6.659	580	1.582	332	541	347	885	37	10	42	567	11.582
Antwerpen	71.179	2.471	151	55.642	2.544	4.378	1.793	1.274	1.192	4.708	354	142	377	1.397	73.801
Mechelen	12.176	1.022	47	7.565	14	1.170	450	323	563	1.818	42	84	72	1.144	13.245
Turnhout	12.236	589	5	8.420	427	901	293	366	590	1.125	33	1	9	665	12.830
Bergen	25.009	2.413	274	16.331	1.384	2.465	1.001	1.302	412	1.735	115	4	131	2.816	27.690
Charleroi	29.987	3.146	570	18.209	780	2.185	3.397	2.387	251	2.415	306	159	276	3.338	33.708
Doornik	17.032	1.062	-	10.083	115	1.647	692	521	300	2.533	47	5	92	2.059	18.094
Gent	35.285	4.174	3.202	28.544	655	2.742	1.315	68	1.551	3.959	51	48	391	3.337	42.661
Oudenaarde	9.617	586	86	6.179	-	1.033	507	20	372	1.423	19	49	103	584	10.289
Dendermonde	23.519	3.253	-	13.147	3.520	2.829	1.331	57	935	2.538	40	11	310	2.054	26.772
Brugge	33.338	2.327	271	20.512	1.400	5.196	995	158	1.589	3.009	73	29	166	2.809	35.936
Kortrijk	17.534	1.803	1	9.807	44	2.105	869	380	810	2.295	479	30	-	2.519	19.338
Veurne	7.239	171	300	4.556	130	1.212	295	27	227	625	14	2	-	622	7.710
Ieper	6.196	53	-	3.558	21	552	176	25	106	1.247	12	39	45	468	6.249
Luik	36.101	5.783	-	20.249	4	3.351	3.255	4.006	663	3.013	423	9	535	6.376	41.884
Hoei	7.191	544	-	3.623	107	1.589	222	572	66	762	48	6	163	577	7.735
Verviers	12.012	603	798	6.528	101	3.073	659	972	52	1.167	79	36	88	658	13.413
Tongeren	16.125	571	32	7.974	268	3.973	450	1.128	194	1.586	50	2	32	1.071	16.728
Hasselt	11.476	830	64	6.444	239	1.403	490	863	810	915	44	195	6	961	12.370
Aarlen	5.895	452	8	3.191	93	1.064	346	561	23	596	35	-	31	415	6.355
Marche-en-Fam.	3.838	722	-	1.909	-	1.130	163	193	18	245	32	2	30	838	4.560
Neufchâteau	4.243	562	-	2.006	152	1.323	231	211	43	419	27	2	11	380	4.805
Namen	12.851	883	-	7.728	267	1.627	700	1.218	270	960	117	7	57	783	13.734
Dinant	9.473	846	23	4.634	513	2.467	419	584	127	798	61	10	124	605	10.420
<b>Totalen</b>	<b>537.549</b>	<b>45.124</b>	<b>6.483</b>	<b>349.690</b>	<b>21.429</b>	<b>56.838</b>	<b>24.077</b>	<b>18.125</b>	<b>14.212</b>	<b>48.654</b>	<b>3.337</b>	<b>1.064</b>	<b>4.125</b>	<b>47.605</b>	<b>589.156</b>



Tabel nr 1 bis - PARKETTEN - MINNELIJKE SCHIKKINGEN (1964)

ARRONDISSEMENTEN	Aantal voorgestelde minnelijke schikkingen	Aantal aangenomen minnelijke schikkingen (1)	Gefnde sommen (franken)
Brussel	3.810	2.273	3.824.270
Leuven	449	428	325.725
Nijvel	357	347	230.220
Antwerpen	1.206	1.192	546.800
Mechelen	609	563	364.138
Turnhout	600	590	266.030
Bergen	492	412	212.900
Charleroi	251	251	195.600
Doornik	312	300	226.268
Gent	1.593	1.551	877.504
Oudenaarde	389	372	240.905
Dendermonde	965	935	774.145
Brugge	1.633	1.589	997.100
Kortrijk	842	810	612.940
Veurne	286	227	185.950
Ieper	108	106	48.675
Luik	670	663	333.950
Hoei	72	66	68.545
Verviers	61	52	54.950
Tongeren	218	194	75.150
Hasselt	879	810	472.100
Aarlen	23	23	8.450
Marche-en-Famenne	18	18	24.800
Neufchâteau	43	43	20.550
Namen	282	270	145.700
Dinant	132	127	35.800
<b>Totalen</b>	<b>16.300</b>	<b>14.212</b>	<b>11.079.165</b>

(1) Zie tabel nr 1, kol. 10.

Tabel nr 2 - ONDERZOEKSRECHTERS EN RAADKAMERS - AANTAL ZAKEN  
UITSLAGEN VAN HET ONDERZOEK (1964)

ARRONDISSEMENTEN	Zaken door de onderzoeksrechter behandeld					Bestemming aan de zaken gegeven (detail van kol.5)					
	Zaken van voorgaande jaren	zaken die bij de onderzoeksrechter werden aangehangig gemaakt in de loop van het jaar		Zaken waarvan de onderzoeksrechter werd ontlast	Zaken aangehangig gebleven op het einde van het jaar	Buiten vervolgingstelling	Verwijzing			In terne-ring	Ontlastingen (voeging, evocatie enz.)
		voor onderzoek	voor verslag				Kamer van inbeschu'digingstelling	Correctionele recht-bank	Politie-recht-bank		
1	2	3	4	5	6	7	8	9	10	11	12
Brussel	927	3.281	311	3.674	845	695	1	2.682	203	43	50
Leuven	147	415	57	468	151	120	1	316	-	21	10
Nijvel	81	332	541	842	112	60	1	257	510	7	7
Antwerpen	518	1.793	1.274	3.102	483	392	1	1.407	1.166	94	42
Mechelen	186	450	323	720	239	126	1	257	314	11	11
Turnhout	108	293	366	679	89	95	1	218	334	15	16
Bergen	407	1.001	1.302	2.445	265	245	1	736	1.257	15	191
Charleroi	945	3.397	2.387	5.602	1.127	559	-	1.960	2.995	58	30
Doornik	209	692	521	1.184	238	219	-	442	494	19	10
Gent	239	1.315	68	1.366	256	361	2	884	3	19	97
Oudenaarde	297	507	20	648	174	245	1	372	1	13	16
Dendermonde	276	1.331	57	1.459	205	273	1	491	1	18	675
Brugge	277	995	158	1.122	308	264	2	767	51	16	22
Kortrijk	285	869	380	1.235	299	181	-	654	337	18	45
Veurne	38	295	27	293	67	115	-	158	12	3	5
Ieper	61	176	25	207	55	69	-	126	3	2	7
Luik	686	3.255	4.006	7.282	665	448	4	2.081	4.147	22	580
Hoei	72	222	572	798	68	74	-	154	563	1	6
Verviers	288	659	972	1.651	268	205	-	403	1.029	3	11
Tongeren	88	450	1.128	1.560	106	56	1	319	1.170	6	8
Hasselt	131	490	863	1.304	180	88	1	300	901	1	13
Aarlen	88	346	561	886	109	55	-	195	619	7	10
Marche-en-Famenne	49	163	193	352	53	46	-	92	211	1	2
Neufchâteau	81	231	211	425	98	71	-	111	233	-	10
Namen	390	700	1.218	1.921	387	187	-	374	1.316	18	26
Dinant	176	419	584	966	213	112	1	203	633	6	11
<b>Totalen :</b>	<b>7.050</b>	<b>24.077</b>	<b>18.125</b>	<b>42.191</b>	<b>7.060</b>	<b>5.361</b>	<b>20</b>	<b>15.959</b>	<b>18.503</b>	<b>437</b>	<b>1.911</b>

Tabel nr 3 - KAMERS VAN INBESCHULDIGINGSTELLING  
AANTAL EN UITSLAG DER ARRESTEN - 1964

AANTAL ARRESTEN	Hoven van Beroep			TOTAAL
	Brussel	Gent	Luik	
1	2	3	4	5
Besluitende dat er tegen geen enkele der beklaagden grond tot vervolging bestaat	31	14	26	71
Inhoudende verwijzing { naar de Assisen naar de Correctionele rechtbank naar de rechtbank van politie naar een andere rechtsmacht	12	8	8	28
	37	15	30	82
	-	4	6	10
Inhoudende beslissing tot internering (wet van 9 april 1930)	9	20	11	40
Totalen:	89	61	84	234
Beslissende over eisen tot eerherstel { ingewilligd afgewezen	1.744	723	547	3.014
	76	27	60	163
Totalen:	1.820	750	607	3.177

Tabel nr 4 - BESCHIKKINGEN DER RAADKAMER AAN DE KAMER VAN  
INBESCHULDIGINGSTELLING ONDERWORPEN (1964)

AARD DER BESCHIKKINGEN	Beschikkingen		Totaal
	Inge- willigd	Afge- wezen	
Beschikkingen van de onderzoeksrechter	9	8	17
Beschikkingen inzake voorlopige hechtenis	668	312	980
Beschikkingen van buitenvervolginstelling waartegen verzet	55	38	93
Beschikkingen van verwijzing (geheel of gedeeltelijk) waartegen verzet	40	21	61
Beschikkingen a) tot in observatiestelling b) tot internering	13	10	23
	48	4	52
Andere beschikkingen van de raadkamer	36	8	44
Hoven van Beroep { Brussel Gent Luik	545	77	622
	151	220	371
	173	104	277
Totalen :	869	401	1.270

Voorlopige hechtenis

Tabel nr 5 - BESCHULDIGINGEN VAN MISDADEN OF GEWONE MISDRIVEN OP TEGENSPRAAK GEVONNIST  
DOOR DE HOVEN VAN ASSISEN (1964)

PROVINCIES	Totaal der beschuldigen	Aantal der beschuldigen in voorlopige hechtenis geplaagd	Duur der voorlopige hechtenis									
			Minder dan 1 maand	Van 1 tot minder dan 2 maanden	Van 2 tot minder dan 3 maanden	Van 3 tot minder dan 4 maanden	Van 4 tot minder dan 5 maanden	Van 5 tot minder dan 6 maanden	Van 6 tot minder dan 9 maanden	Van 9 maanden tot minder dan 1 jaar	1 jaar en meer	Duur onbekend
1	2	3	4	5	6	7	8	9	10	11	12	13
Brabant	4	4	-	-	-	-	-	-	-	1	3	-
Antwerpen	2	2	-	-	-	-	-	-	-	-	2	-
Henegouwen	1	1	-	-	-	-	-	-	-	-	1	-
Oost-Vlaanderen	6	6	-	-	-	-	-	-	3	1	2	-
West-Vlaanderen	3	3	-	-	-	-	-	-	1	1	1	-
Luik	4	4	-	-	-	-	-	1	1	2	-	-
Limburg	1	1	-	-	-	-	-	-	-	1	-	-
Luxemburg	2	2	-	-	-	-	-	-	-	-	2	-
Namen	2	2	-	-	-	-	-	1	-	-	1	-
Aantal veroordeelden	22	22	-	-	-	-	-	2	4	5	11	-
Aantal vrijgesproken	3	3	-	-	-	-	-	-	1	1	1	-
Aantal geïnterneerden	-	-	-	-	-	-	-	-	-	-	-	-
Totalen :	25	25	-	-	-	-	-	2	5	6	12	-

Tabel nr 6 - BEKLAAGDEN IN BEROEP VRIJGESPROKEN (1964)

HOVEN VAN BEROEP	TOTAAL	Duur der voorlopige hechtenis			
		Minder dan één maand	Van 1 maand tot minder dan 2 maanden	Van 2 maanden tot minder dan 3 maanden	3 maanden en meer
1	2	3	4	5	6
Brussel	5	3	2	-	-
Gent	10	4	1	1	4
Luik	-	-	-	-	-
Totalen :	15	7	3	1	4

Tabel nr 7 - AANGEKLAAGDEN VAN DE VERVOLGINGEN ONTSLAGEN DOOR DE  
KAMERS VAN INBESCHULDIGINGSTELLING (1964)

HOVEN VAN BEROEP	TOTAAL	Duur der voorlopige hechtenis			
		Minder dan één maand	Van 1 maand tot minder dan 2 maanden	Van 2 maanden tot minder dan 3 maanden	3 maanden en meer
1	2	3	4	5	6
Brussel					
Gent			NIHIL		
Luik					
Totalen :					

Tabel 8 A - DUUR VAN DE VOORLOPIGE HECHTENS DER AANGEKLAAGDEN DOOR DE RAADKAMERS VAN DE VERVOLGEN ONTSLAGEN EN DER BEKLAAGDEN, DIE VOOR HUN BERECHTING IN VRIJHEID WERDEN GESTELD, DOOR DE CORRECTIELE RECHTBANKEN GEVONNIST (1964)

ARRONDISSEMENTEN	AANGEKLAAGDEN door de raadkamers van de vervolgingen ontslagen						BEKLAAGDEN door de correctionele rechtbank veroordeeld tot gevangenisstraf						BEKLAAGDEN door de correctionele rechtbank veroordeeld tot geldstraffen						BEKLAAGDEN door de correctionele rechtbank vrijgesproken					
	DUUR van de voorlopige hechtenis						DUUR van de voorlopige hechtenis						DUUR van de voorlopige hechtenis						DUUR van de voorlopige hechtenis					
	T	O	T	A	A	L	T	O	T	A	A	L	T	O	T	A	A	L	T	O	T	A	A	L
1	2	3	4	5	6	7	8	9	10	11	12	13	14	15	16	17	18	19	20	21	22	23	24	25
Brussel	11						470	392	65	9	3	1	9	9					50	41	9			
Leuven	2	1					62	51	8	1	2		5	5					3	3				
Nijvel							28	24	1	3			1	1					17	17				
Antwerpen	6	6					410	38	193	142	26	11	30	30					4	4				
Mechelen	2	2					15	13	1										5	4				
Turnhout	1	1					26	23	2	1									4	4				
Bergen	3	3					157	138	15	4			5	5					4	4				
Charleroi	8	8					275	132	82	43	18		15	15					4	4				
Doomik							41	33	6	2									8	7				
Gent	4	4					148	89	26	18	8	7	6	6					7	6				
Oudenaarde	4	4					21	18	2	1									2	2				
Dendermonde							33	33					7	6					2	2				
Brugge	5	5																	4	3				
Kortrijk	5	5					89	83	6				7	7					6	6				
Veurne	1	1					6	6											4	3				
Ieper	1	1					3		2			1							6	6				
Luik	26	26																						
Hoei	2	2					15	15					2	2					3	3				
Verviers	6	4					57	50	3	3	1		2	2					7	4				
Tongeren	1	1					90	88	1		1		2	2					4	4				
Hasselt	3	2					51	49	2				1	1					1	1				
Aarlen	4	4					46	44	2				7	7					4	4				
Marche-en-Famenne							56	50	5	1									1	1				
Neufchâteau							25	22	2	1									1	1				
Namen	2	2					34	32	2															
Dinant							63	53	5	4	1													
Totalen :	97	93	3	1			2.221	1.476	431	233	61	20	99	98					130	114	15	1		

Detail Niet medegegeeld = Algemeen totaal = 995

Tabel nr 8 B - DUUR VAN DE VOORLOPIGE HECHTENS DER BEKLAAGDEN DIE TOT AAN HUN BERECHTING IN HECHTENS WERDEN GEHOUDEN EN DOOR DE CORRECTIELE RECHTBANKEN GEVONNIST (1964)

ARRONDISSEMENTEN	BEKLAAGDEN door de correctionele rechtbank veroordeeld tot gevangenisstraf						BEKLAAGDEN door de correctionele rechtbank veroordeeld tot geldstraffen						BEKLAAGDEN door de correctionele rechtbank vrijgesproken					
	DUUR van de voorlopige hechtenis						DUUR van de voorlopige hechtenis						DUUR van de voorlopige hechtenis					
	T	O	T	A	A	L	T	O	T	A	A	L	T	O	T	A	A	L
1	2	3	4	5	6	7	8	9	10	11	12	13	14	15	16	17	18	19
Brussel	490	38	325	74	43	10							3					
Leuven	47	2	18	13	8	6												
Nijvel	26	3	12	3	6	2												
Antwerpen	303	140	141	13	9													
Mechelen	47	8	27	10	1	1												
Turnhout	25	6	13	4	1	1												
Bergen	89	31	32	9	9	8							3					
Charleroi	180	77	30	50	23								5					
Doomik	63	36	5	22									1					
Gent	214	34	36	45	60	39							1					
Oudenaarde	80	54	18	2	2	4							1					
Dendermonde	151	81	50	14	6								1					
Brugge																		
Kortrijk	182	95	76	9	2								1					
Veurne	35	16	12	4	3													
Ieper	34	8	5	4	9	8												
Luik	457	45	267	103	42													
Hoei	58	36	18	3	1													
Verviers	141	45	12	29	31	24							4					
Tongeren	69	27	28	6	5	3							1					
Hasselt	39	7	3	9	2	18							1					
Aarlen	64	30	25	5	4								5					
Marche-en-Fam.	24	3	11	5	5								1					
Neufchâteau	12	7	5										3					
Namen	64	4	32	14	11	3							1					
Dinant	57	21	30	2	4													
Totalen :	2.951	854	1.231	452	287	127	22	11	7	4			26	8	11	4	2	1

Tabel nr 9 - MINNELIJKE SCHIKKINGEN EN DOOP DE ANTOONENAREN VAN HET OPENBAAR MINISTERIE  
BETREFFENDE POLITIE RECHTBANKEN VOORGESTELD (1964)

RECHTBANK	Aantal voorgestelde minnelijke schikkingen	Aantal aangenomen voorstellen door betaling gevolgd	Totaal der ontvangen geldsommen	RECHTBANK	Aantal voorgestelde minnelijke schikkingen	Aantal aangenomen voorstellen door betaling gevolgd	Totaal der ontvangen geldsommen
1	2	3	4	1	2	3	4
Brussel	69.100	56.973	17.429.106	Turnhout	3.357	2.910	716.820
Asse	2.269	2.215	582.580	Arendonk	863	677	154.450
Halle	5.439	4.840	1.515.730	Herentals	1.924	1.826	486.950
Kraainem	682	592	155.900	Hoogstraten	961	718	146.600
Overijse	1.753	1.565	420.300	Mol	4.000	3.665	796.450
Sint-Genesius-Rode	1.200	1.117	305.100	Westerlo	775	736	160.200
Sint-Kwintens-Lennik	1.400	1.282	335.350	<b>Totalen :</b>	<b>11.880</b>	<b>10.532</b>	<b>2.461.470</b>
Vilvoorde	2.441	2.325	592.550	Bergen	9.922	8.933	2.846.750
Wolvertem	2.351	2.247	576.150	Chièvres	360	322	88.600
Zaventem	1.701	1.598	461.812	Edingen	746	679	344.050
<b>Totalen :</b>	<b>88.336</b>	<b>74.754</b>	<b>22.374.578</b>	La Louvière	2.210	2.077	634.190
Leuven	8.300	7.943	2.213.005	Lens	684	601	196.300
Aarschot	1.392	1.352	297.765	Rœulx	2.252	2.090	540.000
Diest	1.526	1.432	360.000	Zinnik	2.744	2.649	827.950
Glabbeek	371	341	74.700	<b>Totalen :</b>	<b>18.918</b>	<b>17.351</b>	<b>5.477.840</b>
Haacht	736	684	175.200	Charleroi	10.000	8.263	3.301.080
Landen	385	319	78.700	Beaumont	676	580	169.250
Tienen	2.377	2.266	540.178	Binche	1.850	1.642	436.000
Zoutleeuw	844	736	211.800	Châtelet	2.300	2.073	711.200
<b>Totalen :</b>	<b>15.931</b>	<b>15.073</b>	<b>3.951.348</b>	Chimay	471	366	108.950
Nijvel	6.300	6.102	2.118.000	Fontaine-l'Évêque	2.150	1.746	545.240
Genepiën	1.100	1.068	401.700	Gosselies	2.700	2.018	827.010
Geldenaken	1.401	1.176	347.600	Merbes-le-Château	581	475	127.720
Perwijs	444	388	88.290	Seneffe	1.472	1.252	350.680
Waver	3.318	3.160	1.220.814	Thuin	537	434	146.500
<b>Totalen :</b>	<b>12.563</b>	<b>11.894</b>	<b>4.176.404</b>	<b>Totalen :</b>	<b>22.737</b>	<b>18.849</b>	<b>6.723.630</b>
Antwerpen	49.500	44.324	12.841.950				
Boom	1.757	1.572	493.600				
Brecht	2.414	2.163	553.688				
Kontich	4.000	3.571	1.071.525				
Zandhoven	2.040	1.828	444.600				
<b>Totalen :</b>	<b>59.711</b>	<b>53.458</b>	<b>15.405.363</b>				
Mechelen	5.000	4.816	1.171.875				
Duffel	928	894	256.575				
Heist-op-den-Berg	1.265	1.195	403.120				
Lier	1.550	1.360	530.000				
Puurs	1.892	1.810	461.525				
<b>Totalen :</b>	<b>10.635</b>	<b>10.075</b>	<b>2.823.095</b>				

Tabel nr 9 - (Vervolg)

1	2	3	4	1	2	3	4
Doornik	3.000	2.800	847.493	Brugge	17.982	16.911	4.125.590
Antoing	588	550	129.700	Ardooie	978	942	253.450
Aat	572	543	155.850	Oostende	5.390	5.127	1.425.793
Celles	677	578	120.000	Ruiselede	586	566	145.800
Komen	982	923	345.050	Tielt	950	917	259.155
Vloesberg	322	287	61.200	Torhout	2.309	2.202	504.070
Frasnes	442	417	101.117	<b>Totalen :</b>	<b>28.195</b>	<b>26.665</b>	<b>6.713.858</b>
Lessen	844	789	198.000	Kortrijk	5.323	5.150	1.547.850
Leuze	1.693	1.524	658.586	Avelgem	777	740	224.553
Moeskroen	1.448	1.243	365.000	Harelbeke	4.200	4.069	1.232.400
Peruwelz	1.043	999	257.054	Izegem	931	839	234.134
Quevaucamps	1.243	1.013	268.100	Menen	3.437	3.287	756.240
Templeuve	1.120	1.058	375.900	Meulebeke	321	303	73.600
<b>Totalen :</b>	<b>13.974</b>	<b>12.724</b>	<b>3.883.050</b>	Moorsele	341	336	78.300
Gent	17.185	15.584	3.830.636	Oostrozebeke	973	943	270.520
Assenede	1.559	1.428	347.715	Roeselare	1.800	1.582	477.345
Deinze	3.360	3.196	882.390	<b>Totalen :</b>	<b>18.103</b>	<b>17.249</b>	<b>4.894.942</b>
Eeklo	2.590	2.473	684.700	Veurne	3.692	3.611	650.950
Kaprijke	595	563	128.100	Diksmuide	872	846	221.800
Kruishoutem	1.096	1.007	251.076	Roesbrugge	627	574	138.150
Lochristi	2.224	2.150	633.230	Nieuwpoort	2.814	2.733	647.650
Nazareth	1.547	1.506	334.800	<b>Totalen :</b>	<b>8.005</b>	<b>7.764</b>	<b>1.658.550</b>
Nevele	1.230	1.101	285.050	Ieper	1.781	1.712	448.237
Oosterzele	2.190	2.109	622.200	Hoogdele	540	522	148.850
Waarschoot	481	458	123.520	Mesen	294	275	106.290
Zomergem	875	836	227.950	Passendale	432	414	131.700
<b>Totalen :</b>	<b>34.932</b>	<b>32.411</b>	<b>8.351.367</b>	Poperinge	730	718	212.675
Oudenaarde	1.333	1.244	282.650	Wervik	662	602	270.110
Geraardsbergen	934	802	243.600	<b>Totalen :</b>	<b>4.439</b>	<b>4.243</b>	<b>1.317.862</b>
Herzele	1.335	1.206	266.950	Luik	15.396	12.249	3.466.590
Nederbrakel	774	732	194.275	Dalhem	700	552	45.550
Ninove	1.100	938	292.975	Fexhe-Slins	1.560	1.409	400.500
Ronse	1.255	1.179	374.570	Fléron	1.600	1.226	315.660
Sint-Maria-Horebeke	596	560	141.750	Hollogne-aux-Pierres		Nihil	
Zottegem	1.028	959	240.710	Louveigné	600	466	183.670
<b>Totalen :</b>	<b>8.355</b>	<b>7.620</b>	<b>2.037.480</b>	Seraing	2.736	2.483	618.750
Dendermonde	1.525	1.400	539.915	Borgworm	2.594	2.477	751.350
Aalst	3.312	3.168	1.089.443	<b>Totalen :</b>	<b>25.186</b>	<b>20.862</b>	<b>5.782.070</b>
Beveren	1.877	1.584	598.350				
Hamme	1.066	1.009	369.170				
Lokeren	1.283	1.159	402.965				
Sint-Gillis-Waas	1.450	1.284	354.700				
Sint-Niklaas	3.150	2.946	920.100				
Temse	1.649	1.497	516.050				
Wetteren	1.544	1.486	445.175				
Zelev	1.270	1.181	347.150				
<b>Totalen :</b>	<b>18.126</b>	<b>16.714</b>	<b>5.583.018</b>				



Tabel nr 10 (vervolg)

1	2	3	4	5	6	7	8	9	10	11	12	13	14	15
Nijvel	1.070	1.061	1.418	129	1	4	306	978	9	-	9	-	-	-
Genedpiën	154	153	233	6	6	1	28	192	1	-	1	-	-	-
Geldenaken	376	376	432	46	-	-	122	264	-	-	-	-	-	-
Perwijs	279	279	307	47	-	-	148	112	-	-	-	-	-	-
Waver	548	546	629	99	-	-	181	349	2	-	2	-	-	-
Totalen :	2.427	2.415	3.019	327	7	5	785	1.895	12	-	12	-	-	-
Anwerpen	17.850	17.659	19.764	2.490	12	116	3.464	13.682	191	4	187	-	-	-
Boom	826	821	1.193	355	-	-	375	463	5	-	5	-	-	-
Brecht	643	632	919	70	-	-	147	702	11	-	11	-	-	-
Konlich	895	890	970	121	-	1	265	583	5	1	4	-	-	-
Zandhoven	719	719	1.061	173	-	-	182	706	-	-	-	-	-	-
Totalen :	20.933	20.721	23.907	3.209	12	117	4.433	16.136	212	5	207	-	-	-
Mechelen	1.408	1.399	1.879	166	-	29	607	1.077	9	-	9	-	-	-
Duffel	296	294	313	35	-	-	99	179	2	-	2	-	-	-
Heist-op-den-Berg	309	307	307	56	-	-	47	204	2	-	2	-	-	-
Lier	685	684	718	143	-	-	223	352	1	-	1	-	-	-
Puurs	436	436	447	35	-	-	174	238	-	-	-	-	-	-
Totalen :	3.134	3.120	3.664	435	-	29	1.150	2.050	14	-	14	-	-	-
Turnhout	1.135	1.090	1.112	121	21	10	395	565	45	5	40	-	-	-
Arendonk	455	454	621	82	2	1	287	249	1	-	1	-	-	-
Herentals	611	602	606	44	3	-	207	352	9	-	9	-	-	-
Hoogstraten	927	755	794	86	-	-	429	279	172	1	171	-	-	-
Mol	933	928	918	92	-	1	416	409	5	1	4	-	-	-
Westerlo	317	317	404	32	-	-	92	280	-	-	-	-	-	-
Totalen :	4.378	4.146	4.455	457	26	12	1.826	2.134	232	7	225	-	-	-

Tabel nr 10 (vervolg)

1	2	3	4	5	6	7	8	9	10	11	12	13	14	15
Bergen	3.189	3.153	3.970	624	1	5	1.135	2.205	36	1	35	-	-	-
Chivres	71	71	87	23	1	-	8	55	-	-	-	-	-	-
Edingen	195	192	205	38	-	-	51	116	3	-	3	-	-	-
La Louvière	882	868	1.054	208	-	5	303	538	14	-	14	-	-	-
Lens	208	208	215	32	3	2	65	113	-	-	-	-	-	-
Roeux	597	591	912	268	-	1	235	408	6	1	5	-	-	-
Zinnik	600	572	637	121	-	-	134	382	28	-	28	-	-	-
Totalen :	5.742	5.655	7.080	1.314	5	13	1.931	3.817	87	2	85	-	-	-
Charleroi	7.634	7.591	10.062	1.030	-	11	1.443	7.578	43	2	41	-	-	-
Beaumont	242	238	273	44	-	-	25	204	4	-	4	-	-	-
Binche	1.168	1.160	1.402	335	-	-	50	1.017	8	2	6	-	-	-
Châtelet	1.593	1.590	1.801	204	-	-	22	1.575	3	-	3	-	-	-
Chimay	373	373	469	168	-	3	132	166	-	-	-	-	-	-
Fontaine-l'Évêque	1.131	1.127	1.262	157	-	2	142	961	4	-	4	-	-	-
Gosselies	1.272	1.269	1.387	205	13	2	49	1.118	3	-	3	-	-	-
Merbes-le-Château	326	322	418	42	-	-	83	293	4	-	4	-	-	-
Senefle	701	701	769	133	1	-	255	380	-	-	-	-	-	-
Thuin	489	489	604	49	-	-	132	423	-	-	-	-	-	-
Totalen :	14.929	14.860	18.447	2.367	14	18	2.333	13.715	69	4	65	-	-	-



Tabel nr 10 (vervolg)

1	2	3	4	5	6	7	8	9	10	11	12	13	14	15
Doornik	640	624	929	139	1	6	34	749	16	2	14	-	-	-
Antoing	242	240	257	30	-	2	138	87	2	-	2	-	-	-
Aat	170	165	209	33	-	1	67	108	5	-	5	-	-	-
Celles	91	91	124	27	1	-	3	93	-	-	-	-	-	-
Komen	180	173	221	32	-	1	57	131	7	3	4	-	-	-
Vloesberg	80	80	87	18	-	-	22	47	-	-	-	-	-	-
Frasnes	66	66	79	15	-	1	17	46	-	-	-	-	-	-
Lessen	209	205	306	39	-	-	102	165	4	-	4	-	-	-
Leuze	429	426	420	64	-	-	127	229	3	-	3	-	-	-
Moeskroen	898	892	1.390	130	1	7	379	873	6	1	5	-	-	-
Péruwelz	320	313	347	43	2	2	66	234	7	1	6	-	-	-
Quevaucamps	412	411	592	66	-	-	133	393	1	-	1	-	-	-
Templeuve	393	391	391	48	-	-	42	301	2	-	2	-	-	-
Totaal :	4.130	4.077	5.352	684	5	20	1.187	3.456	53	7	46	-	-	-
Gent	6.244	6.194	6.194	475	-	44	1.009	4.666	50	2	48	-	-	-
Assenede	355	355	409	23	-	1	136	249	-	-	-	-	-	-
Deinze	262	261	299	55	-	-	99	145	1	-	1	-	-	-
Eeklo	411	409	610	110	-	-	165	335	2	-	2	-	-	-
Kaprijke	73	73	98	19	-	3	27	49	-	-	-	-	-	-
Kruishoutem	149	147	180	36	-	1	47	96	2	-	2	-	-	-
Lochristi	213	212	250	38	-	2	92	118	1	-	1	-	-	-
Nazareth	234	233	265	66	-	-	62	137	1	1	-	-	-	-
Nevele	275	274	296	25	-	1	102	168	1	-	1	-	-	-
Oosterzele	448	448	492	55	4	5	11	417	-	-	-	-	-	-
Waarschoot	82	81	136	38	-	-	65	33	1	-	1	-	-	-
Zomergem	181	181	264	38	-	-	120	106	-	-	-	-	-	-
Totaal :	8.927	8.868	9.493	978	4	57	1.935	6.519	59	3	56	-	-	-

Tabel nr 10 (vervolg)

1	2	3	4	5	6	7	8	9	10	11	12	13	14	15
Oudenaarde	415	414	607	147	-	9	99	352	1	-	1	-	-	-
Geraardsbergen	262	260	303	64	1	13	104	121	2	-	2	-	-	-
Herzele	1.023	1.021	1.308	246	5	36	358	663	2	-	2	-	-	-
Nederbrakel	91	90	132	25	2	5	6	94	1	-	1	-	-	-
Ninove	673	668	913	201	24	21	45	622	5	-	5	-	-	-
Ronse	331	330	441	38	27	24	138	214	1	-	1	-	-	-
Sint-Maria - Horebeke	92	90	137	23	-	1	20	93	2	-	2	-	-	-
Zottegem	272	270	421	66	1	24	101	229	2	-	2	-	-	-
Totaal :	3.159	3.143	4.262	810	60	133	871	2.388	16	-	16	-	-	-
Dendennonde	705	700	807	28	-	-	302	477	5	-	5	-	-	-
Aalst	1.710	1.705	1.989	66	2	9	1.037	875	5	-	5	-	-	-
Beveren	751	749	773	96	-	5	193	479	2	1	1	-	-	-
Hamme	271	270	339	38	-	3	50	248	1	-	1	-	-	-
Lokeren	441	440	487	30	-	1	146	310	1	-	1	-	-	-
Sint-Gillis-Waas	327	327	342	28	-	-	92	222	-	-	-	-	-	-
Sint-Niklaas	1.248	1.241	1.438	125	-	5	305	1.003	7	-	7	-	-	-
Temse	320	319	343	21	1	4	182	135	1	-	1	-	-	-
Wetteren	401	400	417	45	-	4	115	253	1	-	1	-	-	-
Zele	374	372	403	29	-	2	144	228	2	-	2	-	-	-
Totaal :	6.548	6.523	7.338	506	3	33	2.566	4.230	25	1	24	-	-	-

	1	2	3	4	5	6	7	8	9	10	11	12	13	14	15
Luik	-	-	-	-	-	-	-	-	-	-	-	-	-	-	-
Dalhem	-	-	-	-	-	-	-	-	-	-	-	-	-	-	-
Fexhe-Slins	-	-	-	-	-	-	-	-	-	-	-	-	-	-	-
Fleurbaey	-	-	-	-	-	-	-	-	-	-	-	-	-	-	-
Hollagne-aux-Pierres	-	-	-	-	-	-	-	-	-	-	-	-	-	-	-
Louveigné	-	-	-	-	-	-	-	-	-	-	-	-	-	-	-
Seraing	-	-	-	-	-	-	-	-	-	-	-	-	-	-	-
Borgworm	-	-	-	-	-	-	-	-	-	-	-	-	-	-	-
Totalen :	14.601	14.000	19.811	3.559	3.559	19.811	11.113	1.125	1.125	1.125	1.125	1.125	1.125	1.125	1.125
Hoei	-	-	-	-	-	-	-	-	-	-	-	-	-	-	-
Ferrières	-	-	-	-	-	-	-	-	-	-	-	-	-	-	-
Hannuit	-	-	-	-	-	-	-	-	-	-	-	-	-	-	-
Jehay-Bodegnée	-	-	-	-	-	-	-	-	-	-	-	-	-	-	-
Nandrin	-	-	-	-	-	-	-	-	-	-	-	-	-	-	-
Totalen :	1.125	1.125	1.125	1.125	1.125	1.125	1.125	1.125	1.125	1.125	1.125	1.125	1.125	1.125	1.125
Verviers	-	-	-	-	-	-	-	-	-	-	-	-	-	-	-
Aubel	-	-	-	-	-	-	-	-	-	-	-	-	-	-	-
Dison	-	-	-	-	-	-	-	-	-	-	-	-	-	-	-
Eupen	-	-	-	-	-	-	-	-	-	-	-	-	-	-	-
Herve	-	-	-	-	-	-	-	-	-	-	-	-	-	-	-
Limburch	-	-	-	-	-	-	-	-	-	-	-	-	-	-	-
Mainjdy	-	-	-	-	-	-	-	-	-	-	-	-	-	-	-
St-Vith	-	-	-	-	-	-	-	-	-	-	-	-	-	-	-
Spa	-	-	-	-	-	-	-	-	-	-	-	-	-	-	-
Stavelot	-	-	-	-	-	-	-	-	-	-	-	-	-	-	-
Totalen :	3.912	3.912	3.912	3.912	3.912	3.912	3.912	3.912	3.912	3.912	3.912	3.912	3.912	3.912	3.912

Tabel nr 10 (vervolg)

	1	2	3	4	5	6	7	8	9	10	11	12	13	14	15
Brugge	-	-	-	-	-	-	-	-	-	-	-	-	-	-	-
Ardooie	-	-	-	-	-	-	-	-	-	-	-	-	-	-	-
Oostende	-	-	-	-	-	-	-	-	-	-	-	-	-	-	-
Ruislede	-	-	-	-	-	-	-	-	-	-	-	-	-	-	-
Tiel	-	-	-	-	-	-	-	-	-	-	-	-	-	-	-
Torhout	-	-	-	-	-	-	-	-	-	-	-	-	-	-	-
Totalen :	6.062	6.002	6.960	6.960	733	531	263	1.510	3.923	60	6	54	-	-	-
Kortrijk	-	-	-	-	-	-	-	-	-	-	-	-	-	-	-
Avelgem	-	-	-	-	-	-	-	-	-	-	-	-	-	-	-
Harelbeke	-	-	-	-	-	-	-	-	-	-	-	-	-	-	-
Izegem	-	-	-	-	-	-	-	-	-	-	-	-	-	-	-
Menen	-	-	-	-	-	-	-	-	-	-	-	-	-	-	-
Meulebeke	-	-	-	-	-	-	-	-	-	-	-	-	-	-	-
Moorsele	-	-	-	-	-	-	-	-	-	-	-	-	-	-	-
Oostrozebeke	-	-	-	-	-	-	-	-	-	-	-	-	-	-	-
Roccellare	-	-	-	-	-	-	-	-	-	-	-	-	-	-	-
Totalen :	6.814	6.782	9.056	9.056	830	3	44	2.648	5.531	32	-	32	-	-	-
Veurne	-	-	-	-	-	-	-	-	-	-	-	-	-	-	-
Diksmuide	-	-	-	-	-	-	-	-	-	-	-	-	-	-	-
Roesbrugge	-	-	-	-	-	-	-	-	-	-	-	-	-	-	-
Nieuwpoort	-	-	-	-	-	-	-	-	-	-	-	-	-	-	-
Totalen :	1.431	1.420	1.897	1.897	419	-	5	183	1.290	11	-	11	-	-	-
Ieper	-	-	-	-	-	-	-	-	-	-	-	-	-	-	-
Hooghelede	-	-	-	-	-	-	-	-	-	-	-	-	-	-	-
Mesen	-	-	-	-	-	-	-	-	-	-	-	-	-	-	-
Pasendale	-	-	-	-	-	-	-	-	-	-	-	-	-	-	-
Poperinge	-	-	-	-	-	-	-	-	-	-	-	-	-	-	-
Wervik	-	-	-	-	-	-	-	-	-	-	-	-	-	-	-
Totalen :	1.566	1.584	1.931	1.931	162	3	2	529	1.235	12	1	11	-	-	-

Tabel nr 10 - (vervolg)



Tabel nr 10 (vervolg)

1	2	3	4	5	6	7	8	9	10	11	12	13	14	15
Tongeren	1.299	1.284	1.544	375	12	3	796	358	15	-	15	-	-	-
Bilzen	1.064	1.062	1.427	247	11	9	435	725	2	-	2	-	-	-
Borgloon	855	855	1.267	137	12	-	786	332	-	-	-	-	-	-
Bree	264	264	330	67	4	-	159	100	-	-	-	-	-	-
Genk	1.186	1.182	1.588	225	11	20	633	699	4	-	4	-	-	-
Maaseik	605	605	708	95	9	11	319	274	-	-	-	-	-	-
Mechelen	1.041	1.039	1.289	133	27	7	166	956	2	-	2	-	-	-
St-Martens-Voeren	89	89	106	21	1	2	47	35	-	-	-	-	-	-
Totalen :	6.403	6.380	8.259	1.300	87	52	3.341	3.479	23	-	23	-	-	-
Hasselt	1.239	1.236	1.608	212	-	28	333	1.035	3	-	3	-	-	-
Beringen	1.049	1.047	1.457	170	-	-	137	1.150	2	-	2	-	-	-
Herk-de-Stad	272	271	378	58	-	-	58	262	1	-	1	-	-	-
Neerpelt	586	582	676	81	-	-	6	589	4	-	2	-	-	-
Peer	527	527	812	43	5	3	94	667	-	-	-	-	-	-
Sint-Truiden	590	589	937	60	-	-	185	692	1	-	1	-	-	-
Totalen :	4.263	4.252	5.868	624	5	31	813	4.395	11	2	9	-	-	-
Aarlen	680	675	728	85	-	15	188	440	5	-	5	-	-	-
Etalle	208	208	219	13	1	10	80	115	-	-	-	-	-	-
Fauvillers	310	310	344	50	3	8	80	203	-	-	-	-	-	-
Florenville	136	134	144	18	-	-	67	59	2	-	2	-	-	-
Messancy	660	660	784	67	-	7	311	399	-	-	-	-	-	-
Virton	475	475	546	79	-	11	200	256	-	-	-	-	-	-
Totalen :	2.469	2.462	2.765	312	4	51	926	1.472	7	-	7	-	-	-
Marche-en-Famenne	306	306	467	76	8	16	40	327	-	-	-	-	-	-
Durbuy	82	82	103	15	-	1	46	41	-	-	-	-	-	-
Erezée	75	73	119	29	4	2	15	69	2	-	2	-	-	-
Houffalize	163	162	220	43	3	4	60	110	1	-	1	-	-	-
Laroche	98	97	158	40	1	3	50	64	1	-	1	-	-	-
Nassogne	67	67	90	13	5	1	20	51	-	-	-	-	-	-
Vielsalm	56	56	88	25	-	3	24	36	-	-	-	-	-	-
Totalen :	847	843	1.245	241	21	30	255	698	4	-	4	-	-	-

Tabel nr 10 (vervolg)

1	2	3	4	5	6	7	8	9	10	11	12	13	14	15
Neufchâteau	301	300	315	31	3	3	193	85	1	-	1	-	-	-
Bastenaken	315	315	472	83	7	8	201	173	-	-	-	-	-	-
Bouillon	227	225	253	31	2	-	141	79	2	-	2	-	-	-
Paliseul	121	120	155	18	4	1	71	61	1	-	1	-	-	-
Saint-Hubert	136	135	157	35	6	-	72	44	1	-	1	-	-	-
Sibret	101	100	177	31	5	1	99	41	1	-	1	-	-	-
Wellin	123	123	184	50	-	2	51	81	-	-	-	-	-	-
Totalen :	1.324	1.318	1.713	279	27	15	828	564	6	-	6	-	-	-
Namen	2.945	2.905	3.396	534	70	60	809	1.923	40	7	33	-	-	-
Andenne	329	329	370	50	16	17	46	241	-	-	-	-	-	-
Eghezée	354	354	377	77	-	-	13	287	-	-	-	-	-	-
Fosses	1.386	1.383	1.879	296	29	14	467	1.073	3	-	3	-	-	-
Gembloers	854	853	989	244	18	5	241	481	1	-	1	-	-	-
Totalen :	5.868	5.824	7.011	1.201	133	96	1.576	4.005	44	7	37	-	-	-
Dinant	903	891	1.019	186	18	10	341	464	12	2	10	-	-	-
Beauraing	207	206	310	44	9	-	134	123	1	-	1	-	-	-
Ciney	924	917	1.264	182	7	13	270	792	7	-	7	-	-	-
Couvin	662	662	613	119	1	5	173	315	-	-	-	-	-	-
Florennes	503	495	570	154	-	8	115	293	8	1	7	-	-	-
Gedinne	228	228	263	62	3	5	93	100	-	-	-	-	-	-
Philippeville	205	202	237	46	6	4	44	137	3	-	3	-	-	-
Rochefort	416	413	613	77	2	2	255	277	3	1	2	-	-	-
Walcourt	534	534	396	63	1	7	144	181	-	-	-	-	-	-
Totalen :	4.582	4.548	5.285	933	47	54	1.569	2.682	34	4	30	-	-	-
ALGEMENE TOTALEN:	166.374	164.941	200.683	24.731	1.293	1.567	41.199	131.893	1.429	83	1.346	4	1	3

Tabel nr 11 - POLITIERECHTBANKEN - UITSLAG DER VERVOLGINGEN IN POLITIEZAKEN, NAAR DE AARD DER MISDRIJVEN - JAAR 1964

AARD DER MISDRIJVEN	Aantal aangeklaagden	Vrijgesproken	Ontslagen bij verklaring van onbevoegdheid	VEROORDEELDEN					
				tot gevangenisstraf			tot geldboete		
				voorwaardelijk	onvoorwaardelijk		voorwaardelijk	onvoorwaardelijk	
					van 8 dagen en meer	van 1 tot 7 dagen			
1	2	3	4	5	6	7	8	9	
Misdrijven door de raadkamers naar de politierechtbanken verwezen (wet van 4.10.1867)									
	(Strafwetboek	18.985	3.434	15	27	3	54	5.933	9.519
	Bijzondere wetten	324	56	1	1	-	2	99	165
Misdrijven tot de rechtstreekse bevoegdheid van de politierechtbanken behorende	(Strafwetboek Provinciale en gemeentelijke reglementen	5.612	1.447	20	11	2	29	1.243	2.860
	Bijzondere wetten en algemene reglementen	4.157	336	5	8	-	11	583	3.214
	171.605	19.339	78	1.246	1.412	54	33.341	116.135	
	Totalen :	200.683	24.612	119	1.293	1.417	150	41.199	131.893

Tabel nr 12. - BEROEP VAN POLITIEVONNISSEN - AANTAL BEROEPEN DOOR DE CORRECTIONELE RECHTBANKEN GEVONNIST - 1964

ARRONDISSEMENTEN	ZAKEN					
	aanhangig bij het begin van het jaar	in de loop van het jaar aangebracht	opnieuw behandeld na verzet gedaan gedurende het jaar	bij vonnis afgedaan	beëindigd door voeging of op een andere wijze	Nog hangend bij het einde van het jaar
1	2	3	4	5	6	7
Brussel	363	1.191	8	1.245	-	317
Leuven	76	258	-	214	-	120
Nijvel	43	157	1	161	-	40
Antwerpen	71	812	7	845	7	38
Mechelen	72	158	-	111	13	108
Turnhout	27	169	3	133	-	66
Bergen	26	391	-	312	-	105
Charleroi	181	620	-	640	-	161
Doornik	22	122	-	97	-	47
Gent	40	654	-	684	-	10
Oudenaarde	67	219	-	213	-	73
Dendermonde	80	450	1	446	-	85
Brugge	44	511	-	504	-	51
Kortrijk	139	420	-	477	-	82
Veurne	5	136	-	124	-	17
Ieper	30	135	-	109	-	56
Luik	1.113	941	-	1.071	9	974
Hoel	63	233	3	253	1	45
Verviers	166	347	4	399	-	118
Tongeren	65	283	1	295	-	54
Hasselt	26	302	-	314	-	14
Aarlen	30	98	1	105	-	24
Marche-en-Famenne	45	92	-	81	-	56
Neufchâteau	26	98	2	95	-	31
Namen	202	371	2	308	1	266
Dinant	94	252	7	255	-	98
Totalen :	3.116	9.420	40	9.491	31	3.054

Tabel nr 13 a - SAMENGEORDEDE WETTEN OP HET LAGER ONDERWIJS, ART. 9, 10, 11 en 11 bis (SCHOOLPLICHT) - GEZINSHOOFDEN VOOR DE VREDERECHTERS VERVOLGD

(Getallen per gerechtelijk arrondissement)  
JAAR 1964

ARRONDISSEMENTEN	WET VAN 18.10.1921 DIE DE SCHOOLPLICHT VERZWAART (Koninklijk besluit van 25.10.1921 houdende tekst van de organieke wet op het lager onderwijs)					
	Aantal vervolgde gezinshoofden	aantal gezinshoofden				
		Vrijgesproken	beboet		tot gevangenisstraf veroordeeld	
			met uitstel	zonder uitstel	met uitstel	zonder uitstel
1	2	3	4	5	6	7
Brussel	-	-	-	-	-	-
Leuven	4	-	-	4	-	-
Nijvel	-	-	-	-	-	-
Antwerpen	5	1	2	2	-	-
Mechelen	-	-	-	-	-	-
Turnhout	14	-	4	10	-	-
Bergen	-	-	-	-	-	-
Charleroi	22	6	1	15	-	-
Doornik	12	2	1	8	-	1
Gent	-	-	-	-	-	-
Oudenaarde	-	-	-	-	-	-
Dendermonde	23	3	3	17	-	-
Brugge	-	-	-	-	-	-
Kortrijk	-	-	-	-	-	-
Veurne	8	1	-	7	-	-
Ieper	1	-	-	1	-	-
Luik	-	-	-	-	-	-
Hoel	-	-	-	-	-	-
Verviers	4	-	-	4	-	-
Tongeren	4	-	1	3	-	-
Hasselt	16	-	-	16	-	-
Aarlen	1	1	-	-	-	-
Marche-en-Famenne	-	-	-	-	-	-
Neufchâteau	-	-	-	-	-	-
Namen	64	7	7	48	-	2
Dinant	12	1	2	9	-	-
<b>Totalen :</b>	<b>190</b>	<b>22</b>	<b>21</b>	<b>144</b>	<b>-</b>	<b>3</b>

Tabel nr 13 b - SAMENGEORDEDE WETTEN OP HET LAGER ONDERWIJS, GEZINSHOOFDEN VOOR DE KINDERRECHTERS VERVOLGD

1964

ARRONDISSEMENTEN	WET VAN 18.10.1921 DIE DE SCHOOLPLICHT VERZWAART (Koninklijk besluit van 25.10.1921 houdende tekst van de organieke wet op het lager onderwijs)					
	Aantal vervolgde gezinshoofden	Aantal gezinshoofden				
		Vrijgesproken	beboet		tot gevangenisstraf veroordeeld	
			met uitstel	zonder uitstel	met uitstel	zonder uitstel
1	2	3	4	5	6	7
Brussel	-	-	-	-	-	-
Leuven	-	-	-	-	-	-
Nijvel	-	-	-	-	-	-
Antwerpen	2	-	-	2	-	-
Mechelen	-	-	-	-	-	-
Turnhout	-	-	-	-	-	-
Bergen	9	2	-	7	-	-
Charleroi	12	-	-	12	-	-
Doornik	13	3	1	8	-	1
Gent	7	1	3	3	-	-
Oudenaarde	6	-	1	5	-	-
Dendermonde	-	-	-	-	-	-
Brugge	4	gevolg gegeven aan de zaken niet medegedeeld				
Kortrijk	10	2	-	8	-	-
Veurne	-	-	-	-	-	-
Ieper	-	-	-	-	-	-
Luik	3	gevolg gegeven aan de zaken niet medegedeeld				
Hoel *	-	-	-	-	-	-
Verviers *	-	-	-	-	-	-
Tongeren	1	1	-	-	-	-
Hasselt	-	-	-	-	-	-
Aarlen *	-	-	-	-	-	-
Marche-en-Famenne*	-	-	-	-	-	-
Neufchâteau*	-	-	-	-	-	-
Namen	-	-	-	-	-	-
Dinant	-	-	-	-	-	-
<b>Totalen :</b>	<b>67 (1)</b>	<b>9</b>	<b>5</b>	<b>45</b>	<b>-</b>	<b>1</b>

\* Aantal vervolgingen niet medegedeeld.  
(1) 7 zaken inbegrepen, waarvan het gevolg niet werd medegedeeld

3° - Correctionele Rechtbanken

Tabel nr 14 - AANTAL ZAKEN WAARMEDE DE CORRECTIONELE RECHTBANK ZICHT HEEFT MOETEN INLATEN - 1964

ARRONDISSE- MENTEN	Zaken waarmede de rechtbank zich heeft moeten inlaten				Zaken afgedaan gedurende het jaar							Zaken bij het einde van het jaar nog hangend			Vonnissen die over de grond der zaak besissen (kol. 10)	
	aanhangig bij het begin van het jaar	in de loop van het jaar aangebracht	opnieuw behandeld na verzet gedaan gedurende het jaar	T O T A A L	Zaken afgedaan gedurende het jaar							zaken beëindigd door voeging of op geen andere wijze	T O T A A L	13	14	15
					bij vonnissen die over de grond der zaak besissen		op tegenspraak gewezen ten aanzien van bepaalde verdachten en bij verzet tegen aanzien van de andere		op tegenspraak gewezen		bij verzet gewezen					
2	3	4	5	6	7	8	9	10	11	12	13	14	15	Kamer met één rechter	Kamer met drie rechters	
1																
Brussel	1.481	8.339	389	10.209	7.162	897	619	359	9.037	175	9.212	997	7.662	1.375	49	1.375
Leuven	130	1.944	31	2.105	1.629	301	45	31	2.006	-	2.006	99	1.957	49	358	358
Nijvel	1.228	623	11	1.862	267	184	-	-	451	147	598	1.264	93	358	358	1.599
Antwerpen	388	6.375	234	6.997	4.695	1.128	223	234	6.280	339	6.619	378	4.681	1.599	336	1.599
Mechelen	549	1.222	19	1.790	1.211	228	23	19	1.481	63	1.544	246	1.145	336	182	336
Turnhout	27	1.214	38	1.279	940	237	45	21	1.243	9	1.252	27	1.060	182	232	232
Sergen	409	2.527	20	2.956	1.950	458	136	20	2.564	-	2.564	392	2.332	232	719	719
Charleroi	1.302	4.241	116	5.659	1.984	564	128	115	2.791	-	2.791	2.868	2.072	719	553	553
Doomik	179	2.673	48	2.900	1.558	734	36	41	2.369	14	2.383	88	1.816	553	1.450	1.450
Gent	183	3.404	77	3.664	2.701	571	193	77	3.542	34	3.576	88	2.092	218	218	218
Oudenaarde	399	1.579	33	2.011	1.231	271	62	33	1.527	-	1.527	484	1.309	218	1.570	1.570
Dendermonde	183	2.552	35	2.770	1.801	315	109	39	2.264	-	2.264	506	694	1.570	1.570	1.570
Brugge	1.136	2.429	30	3.595	2.700	579	165	30	3.474	-	3.474	121	1.851	1.623	492	492
Kortrijk	1.024	2.288	42	3.354	1.978	581	304	42	2.905	13	2.918	436	1.580	1.325	1.325	1.325
Veurne	21	747	9	777	521	144	53	9	727	6	733	44	235	492	492	492
Ieper	594	1.112	16	1.722	758	148	35	16	957	7	964	758	709	248	248	248
Luik	4.670	3.296	172	8.138	2.118	708	219	172	3.217	11	3.228	4.910	1.828	1.389	1.389	1.389
Hoei	43	751	37	831	538	170	26	37	771	8	779	52	613	158	158	158
Verviers	432	756	15	1.203	597	101	45	49	792	-	792	411	302	490	490	490

Tabel nr 14 - (Vervolg)

1	2	3	4	5	6	7	8	9	10	11	12	13	14	15
Tongeren	738	1.355	42	2.135	832	205	52	42	1.131	-	1.131	1.004	1.002	129
Hasselt	73	1.624	62	1.759	1.225	284	79	72	1.660	4	1.664	95	1.441	219
Aarlen	182	646	51	879	516	130	15	49	710	4	714	165	580	130
Marche-en-Fam.	80	187	11	278	180	44	8	11	243	1	244	34	194	49
Neufchâteau	36	398	18	452	277	73	18	18	386	7	393	59	310	76
Namen	394	1.092	59	1.545	737	206	77	59	1.079	11	1.090	455	685	394
Dinant	404	834	29	1.267	683	207	35	29	954	8	962	305	460	494
Totale	16.285	54.208	1.644	72.137	40.789	9.398	2.750	1.624	54.561	861	55.422	16.715	38.703	15.858

4° - Hoven van Beroep

Tabel nr 15 - ZAKEN WAARMEDE DE HOVEN VAN BEROEP ZICH HEBBEN MOETEN INLATEN - 1964

HOVEN VAN BEROEP	Aantal zaken								Aantal eindarresten				Vonnissen waar- tegen beroep werd ingesteld		aantal verdachten berecht
	te wijzen				afgedaan				op tegenspraak gewezen	op tegenspraak gewezen ten aanzien van bepaalde verdachten en bij verstek ten aanzien van andere	T O T A A L	bevestigd	geheel of gedeeltelijk vernietigd		
	aanhangig bij het begin van het jaar	in de loop van het jaar aangebracht	opnieuw behandeld op verzet ge- daan gedurende het jaar	T O T A A L	in de loop van het jaar gevonnis	beëindigd door voeging of op een andere wijze	T O T A A L	zaken nog hangend op 31 december							
1	2	3	4	5	6	7	8	9	10	11	12	13	14	15	16
Brussel	259	2.413	61	2.733	2.488	56	2.544	189	2.217	116	83	2.416	913	1.654	2.714
Gent	606	1.943	33	2.582	1.896	33	1.929	653	1.665	93	138	1.896	941	955	2.946
Luik	131	1.579	8	1.718	1.628	1	1.629	89	1.446	90	92	1.628	707	913	2.338
Totale :	996	5.935	102	7.033	6.012	90	6.102	931	5.328	299	313	5.940	2.561	3.522	7.998

Tabel nr 16 - ALGEMEEN OVERZICHT VAN DE WERKZAAMHEDEN DER HOVEN VAN ASSISEN

1° Aantal en aard der gevonniste zaken : aantal vervolgte personen - 1964

PROVINCIES	Algemeen totaal der zaken	CRIMINELE ZAKEN		POLITIEKE EN PERSMIS - DRIJVEN		Totaal der vervolgden
		gevonnis op tegenspraak	gevonnis bij wederspanning- heid aan de wet	gevonnis op tegenspraak	gevonnis bij wederspanning- heid aan de wet	
1	2	3	4	5	6	7
Brabant	4	4	-	-	-	4
Antwerpen	2	2	-	-	-	2
Henegouwen	1	1	-	-	-	1
Oost-Vlaanderen	6	6	-	-	-	6
West-Vlaanderen	3	3	-	-	-	3
Luik	4	4	-	-	-	4
Limburg	1	1	-	-	-	1
Luxemburg	1	1	-	-	-	2
Namen	2	2	-	-	-	2
Het Rijk :	24	24	-	-	-	25

2° Aantal, per provincie, der vrijgesproken of veroordeelde beschuldigten en beklaagden - 1964

PROVINCIES	CRIMINELE ZAKEN															POLITIEKE EN PERSMIS - DRUJVEN										
	Total vervolgingen	Beschuldigten gevonnisst op tegenspraak										Beschuldigten gevonnisst bij wederzijdse aansprakelijkheid aan de wet			Totaal der verdachten	Vrijgesproken	Gevangenisstraf tot									
		Total	Vrijgesproken	Gevonnisst	veroordeeld tot						Opsluiting	gevangenisstraf		Totaal				Vrijgesproken	Veroordeeld							
					De doodstraf	Levenslange	15 jaar en meer	10 jaar tot - dan 15 jaar	Levenslange	hechtenis		Buitengewone	tijdelijk							Gewone	6 maanden en meer	- dan 6 maanden				
1	2	3	4	5	6	7	8	9	10	11	12	13	14	15	16	17	18	19	20	21	22	23				
Brabant	4	4	1	-	-	-	3	-	-	-	-	-	-	-	-	-	-	-	-	-	-	-	-	-	-	
Anwerpen	2	2	-	-	-	1	1	-	-	-	-	-	-	-	-	-	-	-	-	-	-	-	-	-	-	-
Henegouwen	1	1	-	-	-	1	-	-	-	-	-	-	-	-	-	-	-	-	-	-	-	-	-	-	-	-
Oost-Vlaanderen	6	6	1	-	-	-	1	-	-	-	-	2	2	-	-	-	-	-	-	-	-	-	-	-	-	-
West-Vlaanderen	3	3	-	-	1	-	1	-	-	-	-	-	1	-	-	-	-	-	-	-	-	-	-	-	-	-
Luik	4	4	-	-	-	-	-	3	-	-	-	1	-	-	-	-	-	-	-	-	-	-	-	-	-	-
Limburg	1	1	-	-	-	-	-	-	-	-	-	-	-	-	-	-	-	-	-	-	-	-	-	-	-	-
Luxemburg	2	2	-	-	-	-	-	-	-	-	-	-	2	-	-	-	-	-	-	-	-	-	-	-	-	-
Namen	2	2	1	-	-	-	1	-	-	-	-	-	-	-	-	-	-	-	-	-	-	-	-	-	-	-
Het Rijk :	25	25	3	-	1	2	7	3	-	-	-	3	6	-	-	-	-	-	-	-	-	-	-	-	-	-

Tabel nr 17 - CRIMINELE ZAKEN OP TEGENSFRAAK GEVONNEN

1° Beschuldigten gerangschikt naar de aard der misdrijven uit hoofde waarvan zij vervolgd werden met aanduiding der gevelde  
vrijspraken en straffen - 1964

AARD DER MISDRIVEN VOLGENS DE BESCHULDIGINGSAKTE	Totaal der beschuldigten	Vrijsproken	Gefinterneerd	Totaal der veroordeelden	VEROORDEELD TOT												Bijkomstig veroordeeld tot de			
					Dwangarbeid			Hechtenis		Opsluiting				Gevangenisstraf			Onzetting	Ter beschikkingstel- ling der overheid		
					Levenslange	15 jaar en meer	10 tot min dan 15 jaar	Levenslange	Buitengewone	tijdelijke	10 jaar en meer	6 tot min dan 10 jaar	3 jaar en meer	6 maand tot min dan 3 jaar	min dan 6 maand	Geldboete				
																	De doodstraf	Levenslange	15 jaar en meer	10 tot min dan 15 jaar
1	2	3	4	5	6	7	8	9	10	11	12	13	14	15	16	17	18	19	20	
Misdrijven tegen de persoon																				
Bedreiging met aanslag art. 328- 329	1	-	-	1	-	-	-	-	-	-	-	-	-	-	1	-	-	-	-	-
Aanslag op de erbaarheid en verkrachting art. 373, 375, 378	2	-	-	2	-	-	-	1	-	-	-	-	1	-	-	-	-	-	-	-
Doodslag art. 392, 393	13	-	-	13	-	1	5	2	-	-	-	-	1	2	2	-	-	-	-	-
Moord art. 394	5	2	-	3	1	1	1	-	-	-	-	-	-	-	-	-	-	-	-	-
Kindermoord art. 396	1	1	-	-	-	-	-	-	-	-	-	-	-	-	-	-	-	-	-	-
Vrijwillige slagen en verwondin- gen art. 398, 399	1	-	-	-	-	-	-	-	-	-	-	-	-	-	-	-	-	-	-	-
Misdrijven tegen de eigendom	2	-	-	2	-	-	-	-	-	-	-	1	-	-	1	-	-	-	-	-
Diefstal met behulp van geweld art. 468, 469	1	-	-	1	-	-	1	-	-	-	-	-	-	-	-	-	-	-	-	-
<b>Totalen :</b>	25	3	-	22	1	2	7	3	-	-	-	1	2	2	4	-	-	18	1	

Tabel nr 17 (vervolg) 2° Beschuldigten gerangschikt naar de aard der feiten voor dewelke

AARD DER FEITEN VOLGENS HET ARREST VAN HET HOF	BESCHULDIGDEN ZONDER GERECHTELIJK VERLEDEN												hetzij tot correctionele geldboete correctionele gevangenisstraf van						
	veroordeeld tot											Bijkomstig veroor- deeld	veroordeeld tot						
	Totaal der veroordeelden	Dwang- arbeid		Hechte- nis		opsluiting	gevangenisstraf	tot de ontzetting ter beschikking der Regering gesteld	Totaal der veroordeelden	Dwang- arbeid			Hechte- nis		opsluiting				
		de doodstraf	levenslange	tijdelijke	levenslange					tijdelijke	levenslange		tijdelijke	levenslange		tijdelijke			
1	2	3	4	5	6	7	8	9	10	11	12	13	14	15	16	17	18	19	
Bedreiging met aanslag art. 328, 329	1	1	-	-	-	-	-	-	1	-	-	-	-	-	-	-	-	-	
Aanslag op de eerbaarheid en verkrachting art. 373, 375 378	2	2	-	-	1	-	-	1	-	2	-	-	-	-	-	-	-	-	
Doodslag art. 392, 393	13	10	-	1	5	-	-	1	3	8	-	2	-	-	1	-	-	-	
Moord art. 394	3	3	1	1	1	-	-	-	-	3	-	-	-	-	-	-	-	-	
Vrijwillige slagen en ver- wondingen art. 398, 399	2	2	-	-	-	-	-	1	1	1	-	-	-	-	-	-	-	-	
Diefstal met behulp van geweld art. 468, 469	1	1	-	-	1	-	-	-	-	1	-	-	-	-	-	-	-	-	
<b>Totalen :</b>	<b>22</b>	<b>19</b>	<b>1</b>	<b>2</b>	<b>8</b>	<b>-</b>	<b>-</b>	<b>3</b>	<b>5</b>	<b>15</b>	<b>-</b>	<b>2</b>	<b>-</b>	<b>-</b>	<b>1</b>	<b>-</b>	<b>-</b>	<b>-</b>	

zij schuldig verklaard werden, hun gerechtelijk verleden en de hun opgelegde straffen - 1964

BESCHULDIGDEN VOORHEEN VEROORDEELD																									
hetzij tot - 6 maanden		tot gevangenisstraf van 6 maanden en meer										tot een criminele straf													
Bijkomstig veroor- deeld		veroordeeld tot										Bijkomstig veroor- deeld		veroordeeld tot										Bijkomstig veroor- deeld	
gevangenisstraf	tot de ontzetting ter beschikking der Regering gesteld	Totaal der veroordeelden	Dwang- arbeid		Hechte- nis		opsluiting	gevangenisstraf	tot de ontzetting ter beschikking der Regering gesteld	Totaal der veroordeelden	Dwang- arbeid		Hechte- nis		opsluiting	gevangenisstraf	tot de ontzetting ter beschikking der Regering gesteld	Totaal der veroordeelden	Dwang- arbeid		Hechte- nis		opsluiting	gevangenisstraf	tot de ontzetting ter beschikking der Regering gesteld
			de doodstraf	levenslange	tijdelijke	levenslange					tijdelijke	de doodstraf	levenslange	tijdelijke					levenslange	tijdelijke	de doodstraf	levenslange			
20	21	22	23	24	25	26	27	28	29	30	31	32	33	34	35	36	37	38	39	40	41	42			
-	-	-	-	-	-	-	-	-	-	-	-	-	-	-	-	-	-	-	-	-	-	-	-	-	-
-	-	-	-	-	-	-	-	-	-	-	-	-	-	-	-	-	-	-	-	-	-	-	-	-	-
1	1	-	-	-	-	-	-	-	-	-	-	-	1	-	-	1	-	-	-	-	-	-	-	1	1
-	-	-	-	-	-	-	-	-	-	-	-	-	-	-	-	-	-	-	-	-	-	-	-	-	-
-	-	-	-	-	-	-	-	-	-	-	-	-	-	-	-	-	-	-	-	-	-	-	-	-	-
1	1	-	-	-	-	-	-	-	-	-	-	-	-	-	-	-	-	1	-	-	-	-	-	1	1



Tabel nr 18 - ZAKEN GEVONNEN LIJ DE WEDERSPANNIGHEID AAN DE WET  
- 1964 -

AARD DER MISDRIJVEN	Aantal beschuldigten	Vrijgesproken	VEROORDEELD TOT										Bijkomstig veroordeeld tot de ontzetting	Ter beschikking der Regering gesteld
			de doodstraf	dwangarbeid			hechtens			opsluiting	gevangenisstraf	geldboete		
				levenslange	15 jaar en +	10 tot - dan 15 jaar	levenslange	tijdelijke						
								buitengewone	gewone					
1	2	3	4	5	6	7	8	9	10	11	12	13	14	15
NIHIL														

Tabel nr 19 - POLITIEKE MISDRIJVEN EN PERSMISDRIJVEN - 1964

AARD DER MISDRIJVEN	Totaal der verdachten	Vrijgesproken	Tot gevangenisstraf veroordeeld				Veroordeeld tot het betalen ener geldboete	Bijkomstig veroordeeld tot de ontzetting	Ter beschikking der Regering gesteld
			3 jaar en meer	6 maanden tot - dan 3 jaar	min dan 6 maanden	voorwaardelijk			
1	2	3	4	5	6	7	8	9	10
NIHIL									

Tabel nr 20 - STRAFZAKEN (Tweede Kamer) - 1964

AARD DER ARRESTEN	Aantal arresten in		Arresten uitgesproken over voorzieningen of aanvragen ingediend door		Nog aanhangige voorzieningen of aanvragen	
	verbreking	verwerping	het openbaar ministerie, de provinciegouverneur enz..	de partijen		
1	2	3	4	5	6	
Arresten over de grond uitspraak doende en gewezen	in criminele zaken	2	1	-	3	-
	in correctionele zaken	171	879	43	1.007	646
	Krijgshof	1	3	-	4	-
	in zake sociaal verweer	-	12	-	12	-
	in zake militie	3	17	-	20	16
	in verkiezing	-	1	-	1	-
	in fiscale zaken	42	77	-	119	395
Arresten uitspraak doende over voorzieningen in rechtzaken	orde der geneesheren	2	6	-	7	3
	orde der apothekers	1	1	-	2	2
	van de orde der advocaten	-	1	-	1	-
	Totaal	222	997	43	1.176	1.062
Arresten uitspraak doende op aanvragen	Aantal arresten in		Arresten uitgesproken over voorzieningen of aanvragen ingediend door		Nog aanhangige voorzieningen of aanvragen	
	inwilliging	verwerping	het openbaar ministerie, de provinciegouverneur, enz.	de partijen		
Arresten uitspraak doende op aanvragen	tot regeling van rechtsgebied	4	-	4	-	4
	tot vernietiging (art. 441 WSV)	5	-	5	-	3
	tot eerherstel	1	-	-	1	1
	tot verzet tegen een arrest	-	1	-	1	-
	tot herziening	1	-	-	1	-
Totaal	11	1	9	3	8	
Algemeen totaal	233	998	52	1.179	1.070	

Tabel nr 21 - STAAT, PER KANTON, VAN DE WERKZAAMHEDEN DER VREDERECHTERS (1934) \*

KANTONS	Hangende zaken bij de aanvang van het jaar	Zaken in de loop van het jaar aanhangig gemaakt				Afgehandelde zaken			Zaken nog te vonnissen op het einde van het jaar	Vonnissen geveeld vooraleer over de grond uitspraak te doen
		op dagvaarding	bij procesverbaal van vrijwillige verschijning	op verzoekschrift	Totaal	bij vonnissen gronde	bij schrapping, samenvoeging enz.	Totaal		
1	2	3	4	5	6	7	8	9	10	11
Brussel 1e kanton	132	2.183	26	16	2.225	1.967	296	2.263	94	123
Brussel 2e kanton	698	3.014	23	-	3.037	2.534	575	3.109	626	89
Brussel 3e kanton	157	2.835	32	19	2.886	2.656	240	2.896	147	180
Brussel 4e kanton	200	1.777	30	45	1.852	1.651	241	1.892	160	138
Anderlecht	396	2.943	46	99	3.088	2.578	512	3.090	394	69
Asse	98	773	3	-	776	648	71	719	155	108
Halle 1e kanton	64	518	34	30	582	518	66	584	62	91
Halle 2e kanton	14	195	13	16	224	209	13	222	16	18
Elsehe 1e kanton	83	3.190	22	39	3.251	2.919	302	3.221	113	137
Elsene 2e kanton	2	2.124	24	47	2.195	1.800	393	2.193	4	92
Kraainem	5	169	10	64	243	204	28	232	16	10
St-Jans-Molenbeek	214	3.213	45	93	3.351	3.081	369	3.450	115	237
Overijse	22	233	5	8	246	195	39	234	34	40
Sint-Gillis	102	1.723	22	60	1.805	1.652	174	1.826	81	87
Sint-Joost-ten-Node	134	3.141	21	112	3.274	2.828	347	3.175	233	357
Schaarbeek 1e kanton	131	1.961	20	44	2.025	1.725	297	2.022	134	140
Schaarbeek 2e kanton	443	1.631	14	53	1.698	1.320	449	1.769	372	130
Sint-Genesius-Rode	7	318	5	1	324	266	50	316	15	73
Sint-Kwintens-Lennik	35	526	15	244	785	743	38	781	39	178
Ukkel	191	2.614	40	59	2.713	2.474	289	2.763	141	183
Vilvoorde	37	1.018	13	1	1.032	957	81	1.038	31	76
Wolvertem	170	646	18	51	715	731	75	806	79	69
Zaventem	22	386	9	2	397	353	33	386	33	49
<b>Totalen :</b>	<b>3.357</b>	<b>37.131</b>	<b>490</b>	<b>1.103</b>	<b>38.724</b>	<b>34.009</b>	<b>4.978</b>	<b>38.987</b>	<b>3.094</b>	<b>2.674</b>
Leuven 1e kanton	126	670	12	55	737	645	71	716	147	65
Leuven 2e kanton	241	975	17	28	1.020	906	90	996	265	64
Aarschot	26	374	6	20	400	309	70	379	47	20
Diest	47	645	4	22	671	687	18	705	13	93
Glabbeek	21	102	5	1	108	104	17	121	8	17
Haacht	30	299	10	9	318	284	29	313	35	27
Landen	49	125	-	-	125	114	7	121	53	24
Tienen	65	597	10	23	630	560	89	649	46	81
Zoutleeuw	61	227	9	13	249	224	15	239	71	30
<b>Totalen :</b>	<b>666</b>	<b>4.014</b>	<b>73</b>	<b>171</b>	<b>4.258</b>	<b>3.833</b>	<b>406</b>	<b>4.239</b>	<b>685</b>	<b>421</b>
Nijvel	246	1.216	57	34	1.307	1.198	134	1.332	221	99
Genepiën	38	305	2	4	311	272	35	307	42	12
Geldenaken	99	462	7	-	469	419	36	455	113	58
Perwijs	16	220	4	9	233	204	18	222	27	22
Waver	65	1.033	36	49	1.118	964	169	1.133	50	161
<b>Totalen :</b>	<b>464</b>	<b>3.236</b>	<b>106</b>	<b>96</b>	<b>3.438</b>	<b>3.057</b>	<b>392</b>	<b>3.449</b>	<b>453</b>	<b>352</b>

\* Er dient vermeld dat voor 1963 de cijfers van kolom 2 bij vergissing in het totaal van kolom 6 worden opgenomen

Tabel nr 21 (vervolg)

1	2	3	4	5	6	7	8	9	10	11
Antwerpen 1e kanton	155	1.575	15	65	1.655	1.537	150	1.687	123	175
Antwerpen 2e kanton	369	2.575	36	38	2.649	2.150	323	2.473	545	113
Antwerpen 3e kanton	254	2.158	57	98	2.313	2.113	228	2.341	226	233
Antwerpen 4e kanton	481	1.599	191	73	1.863	1.076	378	2.052	292	458
Berchem	621	1.743	31	59	1.833	1.624	176	1.800	654	209
Boom	92	406	29	31	466	406	50	456	102	65
Borgerhout	382	2.716	51	184	2.951	2.593	375	2.968	365	232
Brecht	91	321	16	8	345	283	69	352	84	16
Ekeren	229	1.177	23	56	1.256	1.090	182	1.272	213	639
Kontich	79	641	27	48	716	637	63	700	95	91
Zandhoven	103	549	13	15	577	502	97	599	81	48
<b>Totalen :</b>	<b>2.856</b>	<b>15.460</b>	<b>489</b>	<b>675</b>	<b>16.624</b>	<b>14.611</b>	<b>2.089</b>	<b>16.700</b>	<b>2.780</b>	<b>2.279</b>
Mechelen (Noord)	133	672	12	19	703	644	54	698	138	42
Mechelen (Zuid)	122	655	31	48	734	648	75	723	133	390
Duffel	67	302	12	30	344	317	35	352	59	43
Heist-op-den-Berg	16	262	16	5	283	237	46	283	16	10
Lier	160	401	39	30	470	446	74	520	119	77
Puurs	90	251	7	-	258	221	40	261	87	33
<b>Totalen :</b>	<b>588</b>	<b>2.543</b>	<b>117</b>	<b>132</b>	<b>2.792</b>	<b>2.513</b>	<b>324</b>	<b>2.837</b>	<b>543</b>	<b>595</b>
Turnhout	101	506	24	16	546	454	77	531	116	95
Arendonk	28	212	13	-	225	214	20	234	19	-
Herentals	81	430	21	29	480	388	66	454	107	119
Hoogstraten	16	117	4	1	122	102	13	115	23	153
Mol	57	593	30	-	623	601	31	632	48	165
Westerlo	48	250	7	13	270	235	25	260	58	35
<b>Totalen :</b>	<b>331</b>	<b>2.108</b>	<b>99</b>	<b>59</b>	<b>2.266</b>	<b>1.994</b>	<b>232</b>	<b>2.226</b>	<b>371</b>	<b>567</b>
Bergen	220	2.120	32	72	2.224	2.035	112	2.147	297	72
Boussu	103	1.003	17	57	1.077	944	87	1.031	149	70
Chièvres	26	169	3	10	182	166	17	183	25	12
Dour	61	347	9	25	381	337	40	377	65	24
Edingen	20	151	7	7	165	144	33	177	8	13
La Louvière	144	1.019	60	-	1.079	1.060	105	1.165	58	98
Lens	33	410	16	-	426	347	73	420	39	13
Pâturages	72	529	3	32	564	466	78	544	92	68
Roeulx	153	522	17	15	554	540	55	595	112	88
Zinnik	172	670	14	12	696	658	69	727	141	90
<b>Totalen :</b>	<b>1.004</b>	<b>6.940</b>	<b>178</b>	<b>230</b>	<b>7.348</b>	<b>6.697</b>	<b>669</b>	<b>7.366</b>	<b>986</b>	<b>548</b>
Charleroi (Noord)	174	1.565	53	41	1.659	1.574	114	1.688	145	165
Charleroi (Zuid)	324	1.441	102	66	1.609	1.460	152	1.612	321	105
Beaumont	16	241	2	9	252	218	20	238	30	18
Binche	112	1.000	20	58	1.078	1.007	111	1.118	72	38
Châtelet	107	1.033	32	10	1.075	981	98	1.079	103	78
Chimay	26	236	39	6	281	270	13	283	24	62
Fontaine-l'Évêque	74	810	16	19	845	781	79	860	59	45
Gosselies	35	812	17	35	864	813	77	890	9	43

Tabel nr 21 (Vervolg)

1	2	3	4	5	6	7	8	9	10	11
Jumet	57	658	12	44	714	621	67	688	83	42
Marchienne-au-Pont	87	621	75	18	714	659	40	699	102	57
Merbes-le-Château	53	290	-	11	301	289	18	307	47	6
Seneffe	158	706	31	-	737	688	59	747	148	43
Thuin	5	484	1	34	519	461	50	511	13	5
<b>Totalen :</b>	<b>1.228</b>	<b>9.897</b>	<b>400</b>	<b>351</b>	<b>10.648</b>	<b>9.822</b>	<b>898</b>	<b>10.720</b>	<b>1.156</b>	<b>707</b>
Doomik	71	576	23	5	604	565	43	608	67	18
Antoing	97	194	9	5	208	191	17	208	97	14
Aat	115	218	-	-	218	196	38	234	99	21
Celles	6	117	2	3	122	114	6	120	8	3
Komen	10	95	1	5	101	83	7	90	21	9
Vloesberg	31	87	9	-	96	90	7	97	30	6
Frasnes	39	96	13	1	110	103	6	109	40	6
Lessen	59	251	6	17	274	295	16	311	22	4
Leuze	93	257	54	-	311	278	32	310	94	44
Moeskroen	725	513	8	13	534	466	148	614	645	36
Peruwelz	44	340	8	12	360	343	31	374	30	135
Quevaucamps	22	288	5	13	306	289	21	310	18	18
Templeuve	28	149	2	20	171	168	13	181	18	9
<b>Totalen :</b>	<b>1.340</b>	<b>3.181</b>	<b>140</b>	<b>94</b>	<b>3.415</b>	<b>3.181</b>	<b>385</b>	<b>3.566</b>	<b>1.189</b>	<b>323</b>
Gent 1e kanton	214	760	27	54	841	703	82	785	270	45
Gent 2e kanton	334	972	26	36	1.034	955	122	1.077	291	64
Gent 3e kanton	147	750	30	66	846	771	86	857	136	44
Assenede	60	162	6	20	188	153	45	198	50	27
Deinze	71	165	8	4	177	150	30	180	68	31
Eeklo	37	265	-	-	265	234	35	269	33	29
Evergem	49	439	7	17	463	412	48	460	52	28
Kaprijke	32	64	1	8	73	61	3	64	41	8
Kruishoutem	23	92	3	-	95	78	17	95	23	4
Ledeberg	85	485	12	19	516	469	41	510	91	18
Lochristi	24	165	3	5	173	153	21	174	23	36
Nazareth	17	177	10	28	215	175	33	208	24	16
Nevele	46	86	2	7	95	66	20	86	55	9
Oosterzele	41	287	-	9	296	265	30	295	42	33
Waarschoot	12	35	4	3	42	35	7	42	12	3
Zomergem	26	108	1	9	118	104	11	115	29	9
<b>Totalen :</b>	<b>1.218</b>	<b>5.012</b>	<b>140</b>	<b>285</b>	<b>5.437</b>	<b>4.784</b>	<b>631</b>	<b>5.415</b>	<b>1.240</b>	<b>404</b>
Oudenaarde	131	262	11	3	276	230	53	283	124	29
Geraardsbergen	88	196	10	16	222	201	22	223	87	39
Herzele	59	338	37	45	420	370	42	412	67	67
Nederbrakel	29	108	6	5	119	119	7	126	22	14
Ninove	203	403	14	15	432	380	41	421	214	75
Ronse	82	322	20	2	344	296	57	353	73	30
Sint-Maria-Horebeke	25	85	4	5	94	103	4	107	12	7
Zottegem	27	174	7	-	181	162	24	186	22	9
<b>Totalen :</b>	<b>644</b>	<b>1.888</b>	<b>109</b>	<b>91</b>	<b>2.088</b>	<b>1.861</b>	<b>250</b>	<b>2.111</b>	<b>621</b>	<b>270</b>

Tabel nr 21 (vervolg)

1	2	3	4	5	6	7	8	9	10	11
Dendermonde	49	717	-	205	922	822	44	866	105	41
Aalst	277	975	37	40	1.052	925	165	1.090	239	89
Beveren	57	202	8	16	226	196	38	234	49	34
Hamme	26	207	8	10	225	171	24	195	56	16
Lokeren	30	272	5	14	291	267	28	295	26	14
Sint-Gillis-Waas	74	234	9	11	254	215	19	234	94	29
Sint-Niklaas	20	1.025	-	-	1.025	946	82	1.028	17	53
Temse	37	216	18	18	252	216	38	254	35	51
Wetteren	86	256	8	23	287	298	18	316	57	36
Zeel	31	221	9	11	241	221	27	248	24	30
<b>Totalen :</b>	<b>687</b>	<b>4.325</b>	<b>102</b>	<b>348</b>	<b>4.775</b>	<b>4.277</b>	<b>483</b>	<b>4.760</b>	<b>702</b>	<b>393</b>
Brugge 1e kanton	31	646	11	28	685	578	71	649	67	163
Brugge 2e kanton	255	904	37	66	1.007	913	170	1.083	179	590
Brugge 3e kanton	231	856	98	4	958	893	81	974	215	54
Ardoote	3	80	4	-	84	65	13	78	9	10
Gistel	95	234	4	4	242	183	21	204	133	22
Oostende	238	1.162	22	-	1.184	1.036	176	1.212	210	121
Ruiselede	13	36	-	-	36	33	6	39	10	1
Tielt	15	108	2	-	110	102	9	111	14	9
Torhout	66	306	8	13	327	291	41	332	61	43
<b>Totalen :</b>	<b>947</b>	<b>4.332</b>	<b>186</b>	<b>115</b>	<b>4.633</b>	<b>4.094</b>	<b>588</b>	<b>4.682</b>	<b>898</b>	<b>1.013</b>
Kortrijk 1e kanton	119	439	38	27	504	453	64	517	106	17
Kortrijk 2e kanton	153	731	3	6	740	749	65	814	79	17
Avelgem	14	94	6	3	103	80	19	99	18	2
Harelbeke	56	347	16	11	374	355	35	390	40	8
Izegem	32	378	13	17	408	361	41	402	38	29
Menen	398	551	16	5	572	534	131	665	305	34
Meulebeke	46	120	8	-	128	112	4	116	58	24
Moorsele	52	170	1	-	171	151	12	163	60	7
Oostrozebeke	54	154	14	-	168	168	7	175	47	27
Roeselare	9	442	24	28	494	427	61	488	15	36
<b>Totalen :</b>	<b>933</b>	<b>3.426</b>	<b>139</b>	<b>97</b>	<b>3.662</b>	<b>3.390</b>	<b>439</b>	<b>3.829</b>	<b>766</b>	<b>201</b>
Veurne	103	567	3	7	577	527	69	596	84	22
Diksmuide	49	154	2	3	159	149	17	166	42	8
Roesbrugge	14	91	9	3	103	90	20	110	7	14
Nieuwpoort	101	291	6	12	309	287	38	325	85	17
<b>Totalen :</b>	<b>267</b>	<b>1.103</b>	<b>20</b>	<b>25</b>	<b>1.148</b>	<b>1.053</b>	<b>144</b>	<b>1.197</b>	<b>218</b>	<b>61</b>
Ieper 1e kanton	18	137	-	2	139	128	15	143	14	4
Ieper 2e kanton	20	209	1	8	218	172	44	216	22	5
Hoogdele	29	114	8	5	127	118	12	130	26	17
Mesen	10	46	-	3	49	50	4	54	5	2
Passendale	27	79	4	5	88	75	16	91	24	6
Poperinge	48	110	4	2	116	138	9	147	17	10
Wervik	3	105	6	5	116	105	6	111	8	3
<b>Totalen :</b>	<b>155</b>	<b>800</b>	<b>23</b>	<b>30</b>	<b>853</b>	<b>786</b>	<b>106</b>	<b>892</b>	<b>116</b>	<b>47</b>

Tabel nr 21 (vervolg)

1	2	3	4	5	6	7	8	9	10	11
Luik 1e kanton	525	2.499	5	67	2.571	2.229	373	2.602	494	230
Luik 2e kanton	168	3.578	46	69	3.693	3.041	404	3.445	416	523
Dalhem	73	225	11	-	236	217	27	244	65	15
Fexhe-Slins	210	558	15	40	613	584	89	673	150	119
Fléron	243	952	69	81	1.102	1.021	129	1.150	195	102
Grivegnée	130	1.020	37	57	1.114	1.052	107	1.159	85	152
Herstal	258	753	39	33	825	705	87	852	231	188
Hollogne-aux-Pierres	34	1.337	49	62	1.448	1.379	78	1.457	25	59
Louveigné	86	436	-	-	436	412	34	446	76	36
Saint-Nicolas	131	623	38	46	707	646	69	715	123	111
Seraing	115	1.531	71	57	1.659	1.614	135	1.749	25	70
Borgworm	30	347	7	13	367	325	43	368	29	48
<b>Totalen :</b>	<b>2.003</b>	<b>13.859</b>	<b>387</b>	<b>525</b>	<b>14.771</b>	<b>13.285</b>	<b>1.575</b>	<b>14.860</b>	<b>1.914</b>	<b>1.653</b>
Hoei	190	1.291	41	32	1.364	1.263	112	1.375	179	137
Ferrières	11	63	-	-	63	58	3	61	13	-
Hannuit	140	259	-	-	259	238	16	254	145	22
Jehay-Bodegnée	23	177	-	-	177	185	13	198	2	6
Nandrin	74	356	13	-	369	340	28	368	75	29
<b>Totalen :</b>	<b>438</b>	<b>2.146</b>	<b>54</b>	<b>32</b>	<b>2.232</b>	<b>2.084</b>	<b>172</b>	<b>2.256</b>	<b>414</b>	<b>194</b>
Verviers	75	820	24	32	876	807	88	895	56	28
Aubel	-	98	14	12	124	124	-	124	-	11
Dison	29	210	27	-	237	237	6	243	23	179
Eupen	58	337	-	13	350	330	39	369	39	31
Herve	32	123	2	2	127	114	19	133	26	98
Limburg	19	192	13	9	214	200	11	211	22	105
Malmédy	82	269	8	-	277	292	32	324	35	11
Sankt-Vith	50	184	-	2	186	188	22	210	26	22
Spa	39	462	14	-	476	442	40	482	33	60
Stavelot	15	112	7	-	119	122	7	129	5	16
<b>Totalen :</b>	<b>399</b>	<b>2.807</b>	<b>109</b>	<b>70</b>	<b>2.986</b>	<b>2.856</b>	<b>264</b>	<b>3.120</b>	<b>265</b>	<b>561</b>
Tongeren	60	680	30	122	832	804	47	851	41	61
Bilzen	61	477	7	5	489	434	47	481	69	55
Borgloon	61	236	-	-	236	270	21	291	6	29
Bree	20	162	3	-	165	169	10	179	6	16
Genk	5	1.137	2	-	1.139	1.040	101	1.141	3	158
Maaseik	2	306	-	-	306	282	21	303	5	18
Mechelen-aan-Maas	13	585	6	17	608	557	43	600	21	12
St-Martens-Voeren	-	46	-	-	46	40	6	46	-	19
<b>Totalen :</b>	<b>222</b>	<b>3.629</b>	<b>48</b>	<b>144</b>	<b>3.821</b>	<b>3.596</b>	<b>296</b>	<b>3.892</b>	<b>151</b>	<b>368</b>
Hasselt	19	794	20	38	852	786	68	854	17	34
Beringen	40	762	-	4	766	697	84	781	25	74
Herk-de-Stad	72	257	4	-	261	246	21	267	66	26
Neerpeelt	37	308	6	4	318	301	18	319	36	35
Peer	20	234	7	4	245	232	18	250	15	25
Sint-Truiden	167	833	10	53	896	924	48	972	91	117
<b>Totalen :</b>	<b>355</b>	<b>3.188</b>	<b>47</b>	<b>103</b>	<b>3.338</b>	<b>3.186</b>	<b>257</b>	<b>3.443</b>	<b>250</b>	<b>311</b>

Tabel nr 21 (vervolg)

1	2	3	4	5	6	7	8	9	10	11
Aarlen	183	531	22	23	576	457	70	527	232	71
Etalle	42	185	5	6	196	192	24	216	22	19
Fauvillers	27	33	4	4	41	43	5	48	20	3
Florenville	84	127	3	4	134	108	12	120	98	14
Messancy	50	425	12	10	447	434	17	451	46	66
Virton	62	392	14	17	423	344	17	361	124	26
<b>Totalen :</b>	<b>448</b>	<b>1.693</b>	<b>60</b>	<b>64</b>	<b>1.817</b>	<b>1.578</b>	<b>145</b>	<b>1.723</b>	<b>542</b>	<b>199</b>
Marche-en-Famenne	70	314	7	-	321	297	24	321	70	49
Durbuy	37	121	7	9	137	124	10	134	40	15
Erezée	8	73	1	9	83	67	15	82	9	3
Houffalize	23	61	1	-	62	55	10	65	20	3
La roche	47	136	1	-	137	119	16	135	49	16
Nassogne	8	57	6	6	69	64	5	69	8	7
Vielsalm	10	76	8	-	84	76	13	89	5	13
<b>Totalen :</b>	<b>203</b>	<b>838</b>	<b>31</b>	<b>24</b>	<b>893</b>	<b>802</b>	<b>93</b>	<b>895</b>	<b>201</b>	<b>106</b>
Neufchâteau	83	185	10	1	196	169	16	185	94	18
Bastenaken	29	178	7	2	187	162	22	184	32	14
Bouillon	37	75	4	4	83	77	11	88	32	11
Paliseul	73	135	10	21	166	122	22	144	95	29
Saint-Hubert	80	112	3	5	120	95	47	142	58	13
Sibret	18	51	-	1	52	50	9	59	11	6
Wellin	16	55	6	1	62	49	11	60	18	8
<b>Totalen :</b>	<b>336</b>	<b>791</b>	<b>40</b>	<b>35</b>	<b>866</b>	<b>724</b>	<b>138</b>	<b>862</b>	<b>340</b>	<b>99</b>
Namen 1e kanton (N.)	155	1.257	20	26	1.303	1.162	136	1.298	160	50
Namen 2e kanton (Z.)	57	987	21	4	1.012	877	117	984	75	102
Andenne	65	465	10	10	485	433	38	501	49	26
Eghezée	23	328	1	12	341	302	37	339	25	24
Fosses	96	850	84	41	975	838	68	936	135	65
Gembloers	178	468	18	10	496	453	94	547	127	35
<b>Totalen :</b>	<b>574</b>	<b>4.355</b>	<b>154</b>	<b>103</b>	<b>4.612</b>	<b>4.125</b>	<b>490</b>	<b>4.615</b>	<b>571</b>	<b>302</b>
Dinant	33	510	77	33	620	537	62	599	54	46
Beauraing	48	177	2	-	179	165	10	205	22	15
Ciney	14	400	10	20	430	390	33	423	21	23
Couvin	74	250	10	11	271	248	28	276	69	23
Florennes	36	206	5	7	218	191	29	220	34	34
Gedinne	25	108	5	1	114	107	13	120	19	12
Philippeville	4	171	5	-	176	144	16	160	20	6
Rochefort	36	261	12	22	295	256	34	290	41	45
Walcourt	50	225	5	10	240	223	32	255	35	209
<b>Totalen :</b>	<b>320</b>	<b>2.308</b>	<b>131</b>	<b>104</b>	<b>2.543</b>	<b>2.291</b>	<b>257</b>	<b>2.548</b>	<b>315</b>	<b>413</b>
<b>HET RIJK :</b>	<b>21.983</b>	<b>141.010</b>	<b>3.872</b>	<b>5.106</b>	<b>149.988</b>	<b>134.489</b>	<b>16.701</b>	<b>151.190</b>	<b>20.781</b>	<b>15.061</b>

Tabel nr 21 B - STAAT, PER KANTON, VAN DE OPROEPINGEN TER VERZOENING (1964)

KANTONS	In der minne beëindigd gedurende het jaar	Zonder gevolg gebleven	KANTONS	In der minne beëindigd gedurende het jaar	Zonder gevolg gebleven
1	2	3	1	2	3
Brussel 1e kanton	106	163	Brecht	42	44
Brussel 2e kanton	104	205	Ekeren	34	135
Brussel 3e kanton	97	237	Kontich	82	150
Brussel 4e kanton	87	200	Zandhoven	31	86
Anderlecht	122	334			
Asse	183	546	<b>Totalen :</b>	<b>961</b>	<b>2.131</b>
Halle 1e kanton	32	157	Mechelen (Noord)	85	55
Halle 2e kanton	24	50	Mechelen (Zuid)	74	139
Elsene 1e kanton	132	338	Duffel	99	71
Elsene 2e kanton	144	312	Heist-op-den-Berg	19	27
Kraainem	60	35	Lier	120	175
Sint-Jans-Molenbeek	318	544	Puurs	9	36
Overijse	71	117			
Sint-Gillis	167	345	<b>Totalen :</b>	<b>406</b>	<b>503</b>
Sint-Joost-ten-Node	112	568	Turnhout	172	190
Schaarbeek 1e kanton	114	356	Arendonk	135	171
Schaarbeek 2e kanton	142	220	Herentals	52	118
Sint-Genesius-Rode	78	92	Hoogstraten	40	45
Sint-Kwintens-Lennik	261	349	Mol	68	143
Ukkel	95	390	Westerlo	89	93
Vilvoorde	263	192			
Wolvertem	104	329	<b>Totalen :</b>	<b>556</b>	<b>760</b>
Zaventem	84	82	Bergen	512	384
<b>Totalen :</b>	<b>2.900</b>	<b>6.161</b>	Boussu	125	283
Leuven 1e kanton	382	495	Chièvres	70	196
Leuven 2e kanton	371	1.407	Dour	125	163
Aarschot	251	262	Edingen	50	103
Diest	402	225	La Louvière	470	517
Glabbek	58	70	Lens	68	139
Haacht	92	318	Pâturages	144	284
Landen	75	154	Roeulx	211	194
Tienen	341	473	Zinnik	382	183
Zoutleeuw	41	207			
<b>Totalen :</b>	<b>2.013</b>	<b>3.611</b>	<b>Totalen :</b>	<b>2.157</b>	<b>2.446</b>
Nijvel	66	410	Charleroi (Noord)	328	986
Genepiën	25	109	Charleroi (Zuid)	745	226
Geldenaken	324	165	Beaumont	91	203
Perwijs	130	109	Binche	323	684
Waver	409	703	Châtelet	338	1.101
			Chimay	159	329
<b>Totalen :</b>	<b>954</b>	<b>1.496</b>	Fontaine-l'Évêque	658	432
Antwerpen 1e kanton	122	187	Gosselies	246	499
Antwerpen 2e kanton	120	267	Jumet	189	300
Antwerpen 3e kanton	123	255	Marchienne-au-Pont	408	639
Antwerpen 4e kanton	72	302	Merbes-le-Château	146	178
Berchem	129	244	Seneffe	140	472
Boom	56	119	Thuin	144	153
Borgerhout	150	342			
			<b>Totalen :</b>	<b>3.915</b>	<b>6.202</b>

Tabel nr 21 B (vervolg)

1	2	3	1	2	3
Doornik	311	128	Dendermonde	248	164
Antoing	52	141	Aalst	175	533
Aat	144	132	Beveren	112	172
Celles	21	41	Hamme	104	108
Komen	26	147	Lokeren	162	115
Vloesberg	102	100	Sint-Gillis-Waas	137	130
Frasnes	187	91	Sint-Niklaas	375	758
Lessen	160	201	Temse	82	177
Leuze	77	219	Wetteren	78	223
Moeskroen	84	138	Zelee	103	112
Peruwelz	73	61			
Quevaucamps	35	86	<b>Totalen :</b>	<b>1.576</b>	<b>2.492</b>
Templeuve	180	381	Brugge 1e kanton	326	588
			Brugge 2e kanton	163	605
<b>Totalen :</b>	<b>1.452</b>	<b>1.866</b>	Brugge 3e kanton	220	697
Gent 1e kanton	378	668	Ardoos	26	74
Gent 2e kanton	418	792	Gistel	81	278
Gent 3e kanton	274	599	Oostende	457	914
Assenede	156	331	Ruiselede	20	28
Deinze	49	120	Tielt	34	72
Eeklo	320	146	Torhout	85	241
Evergem	130	397			
Kaprijke	29	43	<b>Totalen :</b>	<b>1.412</b>	<b>3.497</b>
Kruishoutem	50	160	Kortrijk 1e kanton	84	219
Ledeberg	188	393	Kortrijk 2e kanton	226	341
Lochristi	58	170	Avelgem	12	39
Nazareth	114	71	Harelbeke	93	112
Nevele	40	93	Izegem	78	195
Oosterzele	131	347	Menen	217	506
Waarschoot	12	64	Meulebeke	30	48
Zomergem	29	120	Moorsele	37	79
			Oostrozebeke	31	48
<b>Totalen :</b>	<b>2.376</b>	<b>4.514</b>	Roeselare	415	455
Oudenaarde	91	196			
Geraardsbergen	96	197	<b>Totalen :</b>	<b>1.223</b>	<b>2.042</b>
Herzele	156	277	Veurne	61	291
Nederbrakel	48	82	Diksmuide	55	135
Ninove	73	158	Roesbrugge	19	59
Ronse	159	211	Nieuwpoort	92	175
Sint-Maria-Horebeke	49	76			
Zottegem	128	123	<b>Totalen :</b>	<b>227</b>	<b>660</b>
			Ieper 1e kanton	32	109
<b>Totalen :</b>	<b>800</b>	<b>1.320</b>	Ieper 2e kanton	64	179
			Hooglede	56	98
			Mesen	25	56
			Passendale	40	44
			Poperinge	81	112
			Wervik	80	135
			<b>Totalen :</b>	<b>378</b>	<b>733</b>





2° Rechtbanken van Eerste Aanleg

Tabel nr 23- ALGEMEEN OVERZICHT DER BIJ DAGVAARDING INGELEIDE ZAKEN - JAAR 1964

ARRONDISSEMENTEN	Zaken waarmede de rechtbank zich heeft moeten inlaten			Zaken bij vonnissen afgedaan							Zaken beëindigd door voeging, schrapping of op een andere wijze	Totaal der geëindigde zaken	Nog te berechnen zaken	Vonnissen die niet over de grond van de zaak beslissen
	Nog op de rol op 1 januari	behandeld na verzet	het-plaats op de rol	nieuwe op de rol geplaatst	T O T A A L	op tegen-spraak	bij verstek	op tegen-spraak gezeten personen en bij ver-zaken v. andere	op verzet gewezen	T O T A A L				
1	2	3	4	5	6	7	8	9	10	11	12	13	14	15
Brussel	7.495	127	372	8.285	16.279	3.899	2.147	77	105	6.228	2.117	8.345	7.934	1.344
Leuven	1.485	12	15	975	2.487	437	262	28	12	739	315	1.054	1.433	159
Nijvel	1.217	11	2	621	1.851	259	180	4	8	451	147	598	1.253	98
Antwerpen	4.963	79	86	4.559	9.687	1.944	991	335	73	3.343	840	4.183	5.504	707
Mechelen	1.373	14	-	621	2.008	254	200	10	7	471	62	533	1.475	175
Turnhout	861	14	16	663	1.554	353	183	7	9	552	17	569	985	112
Bergen	1.779	36	25	1.264	3.104	446	349	19	16	830	459	1.289	1.815	495
Charleroi	2.294	44	32	1.497	3.867	477	569	41	30	1.117	189	1.306	2.561	247
Doornik	640	3	8	592	1.243	223	206	80	40	549	80	629	614	410
Gent	2.658	13	1	1.381	4.053	748	493	23	13	1.277	144	1.421	2.632	686
Oudenaarde	415	15	12	595	1.037	248	158	27	20	453	98	551	486	92
Dendermonde	1.438	26	28	986	2.478	465	256	24	10	755	107	862	1.616	241
Brugge	1.447	19	9	999	2.474	606	243	66	11	926	253	1.179	1.295	180
Kortrijk	876	10	-	747	1.633	309	270	42	5	626	43	669	964	232
Veurne	312	9	11	344	676	211	66	-	5	282	37	319	357	76
Ieper	463	-	2	292	757	172	56	8	2	238	65	303	454	63
Luik	3.187	17	192	2.186	5.582	1.331	394	19	17	1.761	321	2.082	3.500	928
Hoel	194	6	11	391	602	194	156	5	9	364	47	411	191	99
Verviers	535	24	3	546	1.108	217	247	5	24	493	102	595	513	108
Tongeren	602	4	2	756	1.364	250	223	11	8	492	33	525	839	223
Hasselt	664	7	2	790	1.463	352	190	30	7	579	97	676	787	249
Aarlen	483	7	3	346	839	130	125	7	3	265	51	316	523	95

Tabel nr 23 (vervolg)

1	2	3	4	5	6	7	8	9	10	11	12	13	14	15
Marche-en-famenne	372	4	-	150	526	47	55	1	1	104	8	112	414	15
Neufchateau	296	6	-	147	449	36	60	2	6	104	24	128	321	57
Namen	1.014	11	7	687	1.719	261	229	10	11	511	276	787	932	26
Dinant	202	9	-	432	643	336	158	26	9	529	38	567	76	188
Rechtsgebied van het Hof van Beroep :														92
Brussel	22.107	340	556	19.077	42.080	8.292	5.087	601	300	14.280	4.226	18.506	23.574	3.750
Gent	7.609	92	63	5.344	13.108	2.759	1.542	190	66	4.557	747	5.304	7.804	2.498
Luik	7.549	95	220	6.431	14.295	3.154	1.837	116	95	5.202	997	6.199	8.096	1.137
HET RIJK :	37.265	527	839	30.852	69.483	14.205	8.466	907	461	24.039	5.970	30.009	39.474	7.385

Tabel nr 24 - VONNISSEN GEWEZEN OP BEROEP - ZAKEN OP VERZOEKSCHRIFT - KORTGEDINGEN

(1964)

ARRONDISSEMEN- TEN	Zaken op verzoekschrift					Gegevens over enkele zaken bij verzoekschrift ingeleid			Beschik- kingen in kortge- ding	Aantal vonnissen gewezen op beroep
	inge- willigd	afge- wezen	zonder gevolg	aan- hangig	T O T A L	Aantal vonnissen uitgesproken omtrent aan- vragen van Pro-Deo	Aan- nemingen	Echtsche- dingen door on- derlinge toestem- ming		
Brussel	4.969	35	79	24	5.107	1.118	307	425	1.222	1.058
Leuven	575	22	5	8	608	55	43	17	198	132
Nijvel	412	3	-	-	415	50	34	24	101	51
Antwerpen	1.969	102	19	-	2.090	547	192	209	1.322	1.021
Mechelen	867	1	-	-	868	45	16	30	122	74
Turnhout	330	2	-	8	340	42	21	1	132	115
Bergen	1.881	26	30	19	1.956	457	69	58	449	169
Charleroi	1.024	8	-	12	1.044	54	83	84	565	148
Doornik	762	35	2	1	800	100	28	25	139	53
Gent	2.195	11	11	26	2.243	452	43	83	584	230
Oudenaarde	285	10	-	-	295	54	8	9	57	69
Dendermonde	656	14	3	25	698	97	39	7	365	176
Brugge	395	31	5	20	451	150	25	41	280	167
Kortrijk	458	10	16	18	502	77	33	13	138	155
Veurne	126	3	-	-	129	41	6	-	41	56
Ieper	416	2	-	-	418	12	7	4	41	20
Luik	2.004	18	12	6	2.040	276	120	165	800	235
Hoë	943	10	1	10	964	53	13	14	102	49
Verviers	532	3	-	-	535	67	37	43	102	61
Tongeren	399	4	3	14	420	53	13	3	132	79
Hasselt	698	2	-	10	710	84	23	10	82	107
Aarlen	427	-	-	9	436	40	16	5	52	26
Marche-en-Fam.	281	-	1	-	282	8	5	2	29	16
Neufchâteau	170	-	-	-	170	7	8	2	19	7
Namen	660	11	-	-	671	111	31	38	146	81
Dinant	749	-	-	-	749	29	8	5	53	64
Rechtsgebied van het Hof van Beroep te :										
Brussel	12.789	234	135	70	13.228	2.466	793	873	4.248	2.821
Gent	4.531	81	35	89	4.736	883	161	157	1.506	873
Luik	6.863	48	17	49	6.977	728	274	287	1.517	725
<b>HET RIJK :</b>	<b>24.183</b>	<b>363</b>	<b>187</b>	<b>208</b>	<b>24.941</b>	<b>4.077</b>	<b>1.228</b>	<b>1.317</b>	<b>7.271</b>	<b>4.419</b>



3° Handelsrechtbanken

Tabel nr 25 - ALGEMEEN OVERZICHT DER ZAKEN BIJ DAGVAARDING INGELEID - 1964

RECHTBANKEN	Zaken waarmede de rechtbank zich heeft moeten inlaten								Zaken bij vonnis afgedaan					Zaken beëindigd door voeging, schrapping of op een andere wijze	Totaal der geëindigde zaken	Nog te berechnen zaken	Vonnissen gewezen vooraf te gronde recht te spreken
	BURGERLIJKE RECHT - BANKEN	HANDELS - RECHT - BANKEN	aanhangig bij het begin van het jaar	behandeld na verzet tegen vonnis	herplanst na vonnis van schrapping	nieuwe in de loop van het jaar ingeleid	Totaal der te berechten zaken	op tegen-spraak	bij verstek	op tegen-spraak ten aanzien van bepaalde personen en bij verstek van anderen	op verzet gewezen	T	O				
1	2	3	4	5	6	7	8	9	10	11	12	13	14	15	16		
Nijvel	Brussel	4.978	712	541	21.548	27.779	5.170	3.189	-	187	18.546	3.441	21.987	5.792	465		
Niechelen	Leuven	980	42	-	1.437	2.459	425	728	33	30	1.216	220	1.436	1.023	299		
Turnhout	Antwerpen	4.267	217	132	10.763	15.379	3.099	5.982	120	217	9.418	2.047	11.465	438	56		
Charleroi	Bergen	1.186	16	-	900	2.102	210	508	3	17	788	176	914	1.188	69		
Oudenaarde		625	8	17	1.057	1.707	269	613	3	12	897	29	926	781	75		
Dendermonde	Doornik	1.550	42	14	1.861	3.467	786	1.088	15	28	1.917	257	2.174	1.293	248		
Veurne	Gent	1.148	59	99	2.601	3.907	802	1.462	22	34	2.320	432	2.752	1.155	124		
Leper		121	6	-	1.192	1.319	548	518	26	6	1.098	36	1.134	185	276		
Hoei		1.587	72	4	3.456	5.119	1.022	1.715	-	29	2.766	560	3.326	1.793	468		
		286	7	9	442	744	126	286	20	24	456	82	538	206	41		
	Aalst	559	10	4	1.358	1.931	575	639	30	15	1.259	142	1.401	530	218		
	Sint-Niklaas	481	23	-	1.218	1.722	205	767	-	23	995	105	1.100	622	277		
	Brugge	501	7	3	556	1.067	155	293	14	6	468	45	513	554	76		
	Oostende	879	26	12	1.304	2.221	479	616	-	19	1.114	191	1.305	916	261		
	Korrijk	402	10	3	1.045	1.460	332	380	9	5	726	159	885	575	234		
	Luik	798	5	20	2.121	2.944	543	1.061	49	13	1.666	430	2.096	848	292		
	Verviers	190	7	1	304	502	138	134	-	3	275	49	324	178	30		
		241	-	1	466	708	122	210	8	-	340	66	406	302	30		
		2.363	139	70	6.273	8.845	1.814	3.554	158	139	5.665	618	6.283	2.562	331		
		331	6	3	525	865	158	258	14	6	436	137	573	292	57		
		293	37	8	1.357	1.695	601	641	8	91	1.341	219	1.560	135	66		

Tabel nr 25 (vervolg)

1	2	3	4	5	6	7	8	9	10	11	12	13	14	15	16
Tongeren		535	18		1.142	1.699	202	498	9	7	716	216	932	767	75
Hasselt		425	27	3	1.420	1.875	327	791	29	27	1.174	186	1.360	515	122
Aarlen		243	4	-	323	570	101	179	6	4	290	34	324	246	4
Marche-en-Famenne		372	5	-	256	633	48	169	-	4	221	19	240	393	29
Neufchâteau		216	4	-	265	485	62	156	3	4	225	19	244	241	133
Dinant	Namen	539	16	7	1.424	1.986	449	762	12	11	1.234	266	1.500	486	133
		338	6	3	625	972	139	378	21	6	544	71	615	357	63
Rechtsgebied van het Hof van Beroep te :	{ Brussel Gent Luik	15.284 5.924 5.655	1.120 167 262	805 57 98	42.280 12.270 13.610	59.489 18.418 19.625	11.589 3.697 3.901	24.571 6.101 7.386	226 130 260	553 137 299	36.939 10.065 11.846	6.781 1.829 1.785	43.720 11.894 13.631	15.769 6.524 5.994	1.996
RECHTBANKEN	{ burgerlijke van koophandel	7.066 19.797	192 1.357	145 815	11.803 56.357	19.206 78.326	3.139 16.048	6.418 31.640	156 460	176 813	9.889 48.961	1.704 8.691	11.593 57.652	7.613 20.674	4
	TOTALEN:	26.863	1.549	960	68.160	97.532	19.187	38.058	616	989	58.850	10.395	69.245	28.287	5.385

Tabel nr 26. - ZAKEN OP VERZOEKSCHRIFT - KORTGEDINGEN (1964)

ARRONDISSEMENTEN	Zaken op verzoekschrift					Gegevens over enkele zaken bij verzoekschrift ingeleid			Beslissingen in kortgeding
	ingewilligd	afgevoerd	zonder gevolg	aanhangig	Totaal	Aantal vonnissen uitgesproken omtrent aanvragen van Pro-Deo	Conservervotire beslagleggingen	Faillissementen en akkoorden	
Brussel	722	42	26	12	802	-	165	16	295
Leuven	110	2	-	-	112	1	23	4	22
Nijvel	57	1	-	-	58	-	-	-	-
Antwerpen	6.519	5	-	4	6.528 *	107	192	519	426
Mechelen	225	-	-	-	225	-	9	7	14
Turnhout	36	1	-	-	37	1	19	15	28
Bergen	79	-	-	-	79	6	8	18	36
Charleroi	17	-	-	17	34	-	-	34	66
Doornik	90	-	-	-	90	-	14	59	7
Gent	136	4	-	1	141	4	28	10	47
Oudenaarde	42	-	-	-	42	-	14	12	9
Aalst	112	2	-	-	114	-	6	67	22
St-Niklaas	31	1	-	-	32	-	8	1	10
Dendermonde	1	1	-	-	2	-	-	2	4
Brugge	77	1	-	-	78	2	15	51	18
Oostende	69	1	1	-	71	-	15	2	18
Kortrijk	131	11	-	-	142	-	16	94	38
Veurne	20	1	-	-	21	-	-	21	5
Ieper	38	-	-	-	38	-	-	8	1
Lulk	281	3	-	-	284	4	58	162	79
Hoel	20	-	-	-	20	2	9	8	19
Verviers	126	-	-	-	126	2	11	92	17
Tongeren	69	-	-	-	69	1	33	23	5
Hasselt	346	-	-	-	346	11	49	178	44
Aarlen	83	-	-	3	86	-	12	7	2
Marche-en-Famenne	16	-	-	-	16	-	1	3	1
Neufchâteau	20	-	-	-	20	-	5	1	1
Namen	37	4	-	-	41	-	21	9	14
Dinant	52	1	-	1	54	1	6	4	6
Rechtsgebied van het Hof van Beroep te :									
Brussel	7.855	51	26	33	7.965 *	115	430	672	894
Gent	657	22	1	1	681	6	102	268	171
Lulk	1.050	8	-	4	1.062	21	205	487	188
HET RIJK :	9.562	81	27	38	9.708 *	142	737	1.427	1.253

\* waarvan 5.634 benoemingen van deskundigen

Tabel nr 27 - BURGERSZAKEN EN HANDELSZAKEN - AANHANGIG GEMAAKTE, GEEINDIGDE EN NOG TE BERECHTEN ZAKEN - 1964

HOVEN VAN BEROEP (met aanduiding der rechtsmachten die de bestreden vonnissen hebben geveld)	Te berechten zaken					Geëindigde zaken					Nog te berechten zaken
	Aanhangig bij het begin van het jaar	Behandeld na verzet tegen verstek-arresten	Op de rol herplaatst na arrest van schrapping	Nieuwe gedurende het jaar op de rol geplaatst	TOTAAL	Bij arrest	Door akkoord	Door voeging	Door schrapping, afstand of op een andere wijze	TOTAAL	
HOF VAN BEROEP TE BRUSSEL											
Rechtbanken van eerste aanleg in burgerlijke en handelszaken	3.823	24	59	2.268	6.174	1.818	3	176	366	2.363	3.811
Rechtbanken vreemd aan het rechtsgebied (na verbreking)	20	-	-	12	32	19	-	-	6	25	7
Beroep van scheidsrechtelijke uitspraken	8	-	-	3	11	6	-	-	3	9	2
Kortgedingen	405	1	-	301	707	218	-	7	66	291	416
Zaken rechtstreeks voor het Hof gebracht	3	-	-	7	10	7	-	-	2	9	1
HOF VAN BEROEP TE GENT											
Rechtbanken van eerste aanleg in burgerlijke en handelszaken	640	12	39	811	1.502	639	4	32	123	798	704
Rechtbanken vreemd aan het rechtsgebied (na verbreking)	8	-	-	6	14	7	-	1	-	8	6
Beroep van scheidsrechtelijke uitspraken	1	-	-	-	1	1	-	-	-	1	-
Kortgedingen	-	-	-	-	-	-	-	-	-	-	-
HOF VAN BEROEP TE LUIK											
Rechtbanken van eerste aanleg in burgerlijke en handelszaken	829	8	1	683	1.521	638	3	65	77	783	738
Rechtbanken vreemd aan het rechtsgebied (na verbreking)	8	-	-	6	14	6	-	-	-	6	8
Beroep van scheidsrechtelijke uitspraken	-	-	-	1	1	-	-	-	-	-	1
Kortgedingen	-	-	-	-	-	-	-	-	-	-	-
TOTALEN VOOR DE DRIE HOVEN VAN BEROEP											
Rechtbanken van eerste aanleg in burgerlijke en handelszaken	5.259	46	96	3.721	9.122	3.060	11	269	558	3.898	5.224
Rechtbanken vreemd aan het rechtsgebied (na verbreking)	36	-	-	24	60	32	-	1	6	39	21
Beroep van scheidsrechtelijke uitspraken	9	-	-	4	13	7	-	-	3	10	3
Kortgedingen	405	1	-	301	707	218	-	7	66	291	416
Zaken rechtstreeks voor het Hof gebracht	3	-	-	7	10	7	-	-	2	9	1
Totale per rechtsgebied :											
Brussel	4.259	25	59	2.591	6.934	2.068	3	183	443	2.697	4.237
Gent	649	12	39	817	1.517	647	4	33	123	807	710
Lulk	837	8	1	690	1.536	644	3	65	77	789	747
Algemene totalen :	5.745	45	99	4.098	9.987	3.359	10	281	643	4.293	5.694

Tabel nr 28 - ZAKEN OP VERZOEKSCHRIFT - KORTGEDINGEN (1964)

HOVEN VAN BEROEP te	Zaken op verzoekschrift					Beslissingen in kortgeding
	ingewilligd	afgewezen	zonder gevolg	aanhangig	Totaal	
1	2	3	4	5	6	7
Brussel	225	49	-	9	283	-
Gent	98	7	-	-	105	52
Luik	92	2	-	-	94	66
<b>TOTAAL</b>	<b>415</b>	<b>58</b>	<b>-</b>	<b>9</b>	<b>482</b>	<b>118</b>

Tabel nr 29 - HOVEN VAN BEROEP - FISKALE ZAKEN (1964)

HOF VAN BEROEP te	TE BERECHTEN ZAKEN			GEEINDIGDE ZAKEN					Nog te berechten zaken
	Aanhangig bij het begin van het jaar	In de loop van het jaar aangebracht	Totaal	Door arresten gronde	Door homologatie van een transactie	Door afstand van geding	Door voeging	TOTAAL	
1	2	3	4	5	6	7	8	9	10
Brussel	1.423	350	1.773	612	3	53	147	815	958
Gent	251	120	371	124	-	5	5	134	237
Luik	274	107	381	111	1	11	4	127	254
<b>HET RIJK :</b>	<b>1.948</b>	<b>577</b>	<b>2.525</b>	<b>847</b>	<b>4</b>	<b>69</b>	<b>156</b>	<b>1.076</b>	<b>1.449</b>

Tabel nr 30 - HOVEN VAN BEROEP - KIESZAKEN (1964)

HOF VAN BEROEP te	Te berechten zaken			Geëindigde zaken			Nog te berechten zaken	Tussen-arresten
	Aanhangig bij het begin van het jaar	In de loop van het jaar aangebracht	TOTAAL	Door arresten gronde	Door schrapping minnelijke schikking	TOTAAL		
1	2	3	4	5	6	7	8	9
Brussel	-	74	74	74	-	74	-	64
Gent	-	29	29	29	-	29	-	-
Luik	-	115	115	115	-	115	-	1
<b>HET RIJK :</b>	<b>-</b>	<b>218</b>	<b>218</b>	<b>218</b>	<b>-</b>	<b>218</b>	<b>-</b>	<b>65</b>

Naar luid van de artikelen 19 en 20 van de wet van 25 maart 1876 is zijn bevoegdheid als volgt geregeld :

Art. 19. - Het Hof van Verbreking neemt kennis :

1° Van de vragen tot verbreking tegen de arresten en tegen de vonnissen in hoogste aanleg gewezen.

2° Van de regelingen van rechtsgebied, van de vragen tot verzending van de ene rechtbank naar de andere en van de verhalen tegen de rechter.

Art. 20. - De arresten en vonnissen in hoogste aanleg gewezen kunnen voor het Hof van Verbreking gebracht worden wegens overtreding van de wet of schendig van de vormen, hetzij die hoofdzakelijk zijn ofwel voorgeschreven of straffe van nietigheid.

Het Hof van Verbreking doet ook uitspraak over de eisen tot verbreking van vonnissen door de rechtbanken van eerste aanleg en door de hoven van beroep in Kongo, in burgerlijke- en handelszaken, in laatste aanleg gewezen.

Een decreet bepaalt binnen de perken der bevoegdheid van het Hof van Verbreking in België, de andere eisen waarvan het zal kennis nemen (Wet van 15 april 1924 artikel 1).

Het openbaar ministerie wordt in al de zaken gehoord (Wet van 4 augustus 1832, art. 28).

Het Hof van Verbreking neemt geen kennis van de feitelijke toedracht der zaken. Het verzendt de behandeling van de feitelijke toedracht van het verbroken geding naar het Hof of de rechtbank die er kennis van nemen moet.

Tabel nr 31. - HOF VAN VERBREKING (1e Kamer)

VOORZIENINGEN IN BURGERLIJKE ZAKEN (1964)

HOVEN EN RECHTBANKEN die de bestreden uitspraken hebben geveld	TE BERECHTEN ZAKEN			ARRESTEN					Nog te berechten zaken	
	Hangend bij het begin van het jaar	Aanhangig gemaakt in de loop van het jaar	Totaal	ten gronde		houdende				Totaal der arresten
				Verbreking	Verwerping	Verval	Afstand	Van samenvoeging		
1	2	3	4	5	6	7	8	9	10	11
Raad van State	1	-	1	-	-	-	-	-	-	1
Hoven van Beroep :										
a) Rechtsprekend in burgerlijke zaken :										
Brussel	31	62	93	13	35	-	3	2	53	40
Gent	28	18	46	9	16	-	-	-	25	21
Luik	18	20	38	9	10	-	1	1	21	17
<b>Totalen :</b>	<b>77</b>	<b>100</b>	<b>177</b>	<b>31</b>	<b>61</b>	<b>-</b>	<b>4</b>	<b>3</b>	<b>99</b>	<b>78</b>
b) Rechtsprekend in handelszaken :										
Brussel	54	15	69	2	1	-	-	-	3	66
Gent	6	7	13	3	1	-	-	-	4	9
Luik	15	10	25	3	-	-	-	-	3	22
<b>Totalen :</b>	<b>75</b>	<b>32</b>	<b>107</b>	<b>8</b>	<b>2</b>	<b>-</b>	<b>-</b>	<b>-</b>	<b>10</b>	<b>97</b>

Tabel nr 31 (vervolg)

1	2	3	4	5	6	7	8	9	10	11
Rechtbanken van eerste aanleg :										
a) Rechtsprekende in eerste aanleg :										
Brussel	6	4	10	1	4	-	-	-	5	5
Leuven	1	3	4	-	-	-	-	-	-	4
Nijvel	-	-	-	-	-	-	-	-	-	-
Antwerpen	-	1	1	-	1	-	-	-	1	-
Mechelen	-	-	-	-	-	-	-	-	-	-
Turnhout	-	-	-	-	-	-	-	-	-	-
Bergen	1	1	2	1	1	-	-	-	2	-
Charleroi	3	-	3	2	-	-	-	-	2	1
Doornik	1	-	1	-	1	-	-	-	1	-
Gent	-	2	2	-	1	-	-	-	1	1
Oudenaarde	-	-	-	-	-	-	-	-	-	-
Dendermonde	-	3	3	-	-	-	-	-	-	3
Brugge	-	2	2	-	-	-	-	-	-	2
Kortrijk	1	-	1	-	-	-	-	-	-	1
Veurne	-	3	3	-	-	-	-	-	-	3
Ieper	-	-	-	-	-	-	-	-	-	-
Luik	-	-	-	-	-	-	-	-	-	-
Hoei	-	1	1	-	-	-	-	-	-	1
Verviers	3	-	3	-	1	-	-	-	1	2
Tongeren	-	1	1	1	-	-	-	-	1	-
Hasselt	-	3	3	-	1	-	-	-	1	2
Aarlen	1	-	1	-	-	-	-	-	-	1
Marche-en-Famenne	1	-	1	-	-	-	-	-	-	1
Neufchâteau	-	3	3	-	-	-	-	-	-	3
Namen	2	-	2	-	-	-	-	-	-	2
Dinant	-	-	-	-	-	-	-	-	-	-
<b>Totalen :</b>	<b>20</b>	<b>27</b>	<b>47</b>	<b>5</b>	<b>10</b>	<b>-</b>	<b>-</b>	<b>-</b>	<b>15</b>	<b>32</b>
b) Rechtsprekende in beroep :										
Brussel	21	10	31	4	16	-	-	1	21	10
Leuven	4	-	4	1	1	-	-	-	2	2
Nijvel	4	-	4	-	4	-	-	-	4	-
Antwerpen	5	4	9	6	1	-	-	-	7	2
Mechelen	3	2	5	-	2	-	-	-	2	3
Turnhout	5	-	5	-	2	-	-	-	2	3
Bergen	4	4	8	3	1	-	-	-	4	4
Charleroi	2	5	7	1	1	-	-	-	2	5
Doornik	-	-	-	-	-	-	-	-	-	-
Gent	4	3	7	1	2	-	-	-	3	4
Oudenaarde	-	2	2	-	-	-	-	-	-	2
Dendermonde	2	2	4	-	1	-	-	-	1	3
Brugge	2	2	4	2	-	-	-	-	2	2
Kortrijk	2	-	2	1	1	-	-	-	2	-
Veurne	-	3	3	-	2	-	-	-	2	1
Ieper	1	1	2	-	-	-	-	-	-	2
Luik	9	4	13	5	1	-	-	-	7	6
Hoei	4	-	4	-	1	-	1	-	7	3
Verviers	3	3	6	2	1	-	-	-	3	3

Tabel nr 31 (vervolg)

1	2	3	4	5	6	7	8	9	10	11
Tongeren	8	1	9	1	4	-	-	1	6	3
Hasselt	-	-	-	-	-	-	-	-	-	-
Aarlen	2	1	3	-	-	-	-	-	-	3
Marche-en-Famenne	1	-	1	-	-	-	-	-	-	1
Neufchâteau	1	-	1	-	1	-	-	-	1	-
Namen	2	5	7	-	1	-	-	-	1	6
Dinant	-	1	1	-	-	-	-	-	-	1
<b>Totalen :</b>	<b>89</b>	<b>53</b>	<b>142</b>	<b>27</b>	<b>43</b>	<b>-</b>	<b>1</b>	<b>2</b>	<b>73</b>	<b>69</b>
Rechtbanken van koophandel	5	4	9	1	2	-	-	-	3	6
<u>Vrederechten</u>	1	6	7	1	-	-	-	-	1	6
<u>Werkrechtshraden</u>	56	32	88	23	25	-	-	-	48	40
<u>Hoge Raad voor arbitrage</u>	-	1	1	-	-	-	-	-	-	1
<u>Andere (1)</u>	3	-	3	-	-	-	-	3	3	-
<b>Algemene totalen :</b>	<b>327</b>	<b>255</b>	<b>582</b>	<b>96</b>	<b>143</b>	<b>-</b>	<b>5</b>	<b>8</b>	<b>252</b>	<b>330</b>

(1) Andere (1 regeling van toewijzing der vrederechters  
(2 aanvragen tot restitutie)

STATISTIEK DER GENADEMAATREGELN

EN

VOORWAARDELIJKE INVRIJHEIDSTELLINGEN

JAAR 1964

STATISTIEK DER GENADEMAATREGELN EN VOORWAARDELIJKE INVRIJHEIDSTELLINGEN

1964

BESCHERMING VAN GEDETINEERDEN

1. - GENADEMAATREGELN : VOORGELEGDE, VERWORPEN EN INGEWILLIGDE VERZOEKSCRIFTEN

JAREN	Verzoekschriften aan de Koning voorgelegd na onderzoek door het Ministerie van Justitie	Verworpen verzoekschriften		Verzoekschriften geheel of ten dele ingewilligd	
		Volstreckte getallen	%	Volstreckte getallen	%
1940	5.957	3.501	57,77	2.456	41,23
1941	9.300	4.240	45,59	5.060	54,41
1942	11.783	4.392	37,27	7.391	62,73
1943	12.992	6.055	46,67	6.937	53,33
1944	10.342	5.106	49,38	5.236	50,62
1945	15.867	6.617	41,70	9.250	58,30
1946	18.654	6.706	35,94	11.948	64,06
1947	16.517	6.559	39,71	9.958	60,29
1948	18.882	7.141	37,81	11.741	62,19
1949	11.171	5.011	44,85	6.160	55,15
1950	10.715	4.885	45,59	5.830	54,41
1951	8.232	3.889	47,24	4.342	52,76
1952	11.230	3.934	35,03	7.296	64,97
1953	7.408	3.471	46,85	3.937	53,15
1954	6.389	2.931	45,90	3.458	54,10
1955	6.985	3.521	50,41	3.464	49,59
1956	7.910	3.927	49,65	3.983	50,35
1957	7.394	4.007	54,20	3.387	45,80
1958	6.819	4.236	62,12	2.583	37,88
1959	7.012	4.203	59,94	2.809	40,06
1960	6.208	4.046	65,19	2.162	34,83
1961	6.852	4.490	65,53	2.362	34,47
1962	6.506	4.213	64,76	2.293	35,24
1963	5.757	3.752	65,17	2.005	34,83
1964	5.512	3.617	65,62	1.895	34,38

2. - VOORWAARDELIJKE INVRIJHEIDSTELLINGEN

JAREN	Geslacht		Leeftijd							Burgerlijke staat		
	Mannen	Vrouwen	Min dan 20 jaar	Van 20 tot - dan 25 jaar	Van 25 tot - dan 30 jaar	Van 30 tot - dan 40 jaar	Van 40 tot - dan 50 jaar	Van 50 tot - dan 60 jaar	60 jaar en meer	Ongehuwden	Gehuwden	Wg
1961(1)	592	67	18	98	112	195	119	82	35	214	358	
1961 (2)	32	2	-	-	-	8	19	3	4	9	18	
1962 (1)	805	84	46	150	172	218	157	106	40	308	479	
1962 (2)	39	1	-	-	-	1	21	12	3	8	24	
1963 (1)	679	69	49	143	131	194	127	81	23	280	363	
1963 (2)	18	2	-	-	-	-	7	9	4	4	11	
1964 (1)	594	86	28	93	109	228	117	81	24	215	379	
1964 (2)	13	3	-	-	-	-	4	4	8	3	12	

3. - VOORWAARDELIJKE INVRIJHEIDSTELLINGEN

JAREN	Duur van de straf										
	Tot 1 jaar							Nog te			Van 11 maanden tot - dan 1 jaar
	Min dan 1 jaar	Van 1 tot - dan 2 jaar	Van 2 tot - dan 5 jaar	Van 5 tot - dan 10 jaar	Van 10 tot - dan 20 jaar	Meer dan 20 jaar	Onbepaald	Van 3 maanden tot - dan 6 maanden	Van 6 maanden tot - dan 10 maanden		
1	2	3	4	5	6	7	8	9	10	11	
1961 (1)	105	260	210	30	25	8	21	178	185		
1961 (2)	1	-	-	-	6	3	24	1	-		
1962 (1)	189	297	293	42	41	14	13	231	227		
1962 (2)	-	-	-	1	4	-	35	-	-		
1963 (1)	129	276	257	49	26	7	4	165	243		
1963 (2)	-	-	-	1	3	3	13	-	-		
1964 (1)	138	224	250	32	22	6	8	139	202		
1964 (2)	-	-	1	1	2	3	9	-	1		

(1) De gevangenis of gewoon recht  
(2) Interningscentra of onwaardige burgers

INLICHTINGEN BETREFFENDE DE INVRIJHEIDGESTELDEN

Uit de echt gescheiden	Antecedenten			Aard van het misdrijf voor hetwelk zij gestraft werden								
	Zonder	Een voorgaande veroordeling	Verscheidene voorgaande veroordelingen	Misdaden en wanbedrijven van politieke aard of strijdig met de openbare orde	Misdaden en wanbedrijven tegen de openbare veiligheid	Diefstallen, oplichtingen, bedriegen, valsingen	Misdaden en wanbedrijven tegen de orde der gezinnen	Misdaden en wanbedrijven tegen de openbare zedelijkheid	Doodslag of lichamelijk verwondingen	Aanstagen op de persoonlijke vrijheid en op de onschendbaarheid van de woonst	Laster en beledigingen	Vernielingen, beschadigingen, schade
14	15	16	17	18	19	20	21	22	23	24	25	26
63	307	121	231	-	28	285	22	216	94	-	3	11
4	21	5	8	34	-	-	-	-	-	-	-	-
70	348	199	342	-	37	416	31	313	74	-	4	14
6	23	6	11	40	-	-	-	-	-	-	-	-
60	318	154	276	20	4	382	27	227	75	-	5	8
4	10	4	6	19	1	-	-	-	-	-	-	-
59	290	144	246	6	-	332	11	219	102	-	1	9
-	14	2	-	16	-	-	-	-	-	-	-	-

INLICHTINGEN BETREFFENDE DE VERLEENDE INVRIJHEIDSTELLINGEN

ondergaan					Duur van de proeftijd					
Van 1 tot - dan 2 jaar	Van 2 tot - dan 3 jaar	Van 3 tot - dan 5 jaar	Van 5 tot - dan 10 jaar	Onbepaalde duur	2 jaar	Meer dan 2 tot - dan 5 jaar	Van 5 tot - dan 10 jaar	Van 10 tot - dan 20 jaar	20 jaar en meer	Levenslang
12	13	14	15	16	17	18	19	20	21	22
63	11	12	16	26	447	85	84	17	5	21
-	1	1	5	26	1	-	2	5	2	24
114	24	24	31	20	698	91	86	14	-	-
-	-	1	3	36	-	1	35	3	1	-
96	25	13	12	11	672	47	24	5	-	-
-	-	1	4	15	-	1	16	3	-	-
90	21	8	10	16	611	30	34	5	-	-
-	-	1	3	11	1	1	3	11	-	-

4. GEVOLGEN DER VOORWAARDELIJKE INVRIJHEIDSTELLINGEN

JAREN	Herroepen invrijheidstellingen						Invrijheidstellingen door verstrijken van de proeftijd definitief geworden
	min dan 2 jaar na de verlening	van 1 tot - dan 2 jaar na de verlening	van 2 tot - dan 5 jaar na de verlening	van 5 tot - dan 10 jaar na de verlening	van 10 jaar en meer na de verlening	Totaal der herroepingen	
1	2	3	4	5	6	7	8
1961 (1)	24	31	33	4	1	93	783
1961 (2)	-	1	-	2	-	3	19
1962 (1)	36	3	25	7	2	106	611
1962 (2)	-	-	-	-	-	-	20
1963 (1)	51	47	18	8	1	125	613
1963 (2)	-	-	-	-	-	-	-
1964 (1)	49	56	42	6	1	154	677
1964 (2)	-	-	-	-	-	-	-

- 67 -

STATISTIEK BETREFFENDE DE TOEPASSING DER WET

OP HET

SOCIAAL VERWEER VAN 9 APRIL 1930

5. BESCHERMING VAN GEDETINEERDEN

JAREN	Aantal bezochte beklaagden		Aantal bezochte veroordeelden		Aantal bezoeken bij beklaagden afgelegd		Aantal bezoeken bij veroordeelden afgelegd	
	Mannen	Vrouwen	Mannen	Vrouwen	bij mannen	bij vrouwen	bij mannen	bij vrouwen
1	2	3	4	5	6	7	8	9
1961 (1)	464	190	3.043	784	187	74	1.822	345
1961 (2)	-	-	512	2	-	-	175	2
1962 (1)	513	100	3.430	1.028	202	26	1.897	413
1962 (2)	-	-	215	1	-	-	143	3
1963 (1)	615	115	3.052	768	365	57	2.824	329
1963 (2)	-	-	54	-	-	-	91	-
1964 (1)	1.054	139	3.230	725	676	76	2.448	365
1964 (2)	-	-	-	-	-	-	-	-

JAAR 1964

- (1) De gevangenen of gewoon recht  
 (2) Interneringscentra of onwaardige burgers

STATISTIEK BETREFFENDE DE TOEPASSING DER WET OP HET SOCIAAL VERWEER  
VAN 9 APRIL 1930

---

JAAR 1964

---

De werkwijze gevolgd bij het opmaken van onderstaande tabellen staat in verband met het strafregister.

Bijzondere individuele bulletins worden in geval van internering door de griffier van de bevoegde rechtsmacht tot het strafregister gericht.

Ingeval van ter beschikkingstelling der regering wordt deze maatregel, als bijkomende straf, telkens op het overeenstemmend en voor het strafregister bestemd veroordelingsbulletin vermeld.

De opening van deze bijzondere bulletins en van de op het veroordelingsbulletin vermelde bijkomende straffen heeft geleid tot het opmaken van verscheidene tabellen :

TABEL I telt, per geslacht en opsluitingsduur, de gefinterneerde aangeklaagden in staat van krankzinnigheid, geestesstoornis of geesteszwakheid met aanduiding van de aard van het bedreven misdrijf;

TABEL II geeft de besluiten der bij de psychiatrische afdelingen ingestelde commissies;

TABEL III telt de recidivisten of gewoonte-misdadigers die ter beschikking der regering gesteld werden, met aanduiding van hun geslacht, van de duur van de maatregel en van het misdrijf dat het voorwerp was der laatste veroordeling;

TABEL IV verdeelt de getroffen maatregelen naargelang de rechtsmachten die ze bevolen hebben.



TABEL 1. - BESLISSINGEN TOT INTERNERING VAN VERDACHTEN IN STAAT VAN KRANKZINNIGHEID, GEESTESSTOORNIS OF GEESTESZWAKHEID (1964)

AARD VAN HET BEDREVEN MISDRIJF	Verdachten gefinterneerd op grond van artikel 7								
	gedurende 5 jaar		gedurende 10 jaar		gedurende 15 jaar		Totalen		
	Mannen	Vrouwen	Mannen	Vrouwen	Mannen	Vrouwen	Mannen	Vrouwen	Samen
1	2	3	4	5	6	7	8	9	10
Rechtsmacht van onderzoek Misdaden tegen :									
Het leven en de lichamelijke gaafheid	3	-	5	2	3	1	11	3	14
De zeden	24	-	17	-	-	-	41	-	41
Het gezin (vruchtafdrijving)	-	-	-	-	-	-	-	-	-
De goederen :									
Brandstichting	5	-	3	-	1	-	9	-	9
Valsheid in geschriften	10	1	-	-	-	-	10	1	11
Diefstal met verzwar. omstandig- heden	36	4	3	1	1	-	40	5	45
Andere misdaden	1	1	1	-	1	-	3	1	4
Wanbedrijven tegen :									
De lichamelijke gaafheid	28	8	-	-	-	-	28	8	36
De zeden	26	1	-	-	-	-	26	1	27
Het gezin (vruchtafdrijving)	-	-	-	-	-	-	-	-	-
De goederen :									
Diefstal	20	4	-	-	-	-	20	4	24
Oplichting	5	1	-	-	-	-	5	1	6
Misbruik van vertrouwen	1	1	-	-	-	-	1	1	2
Het gezag	10	6	-	-	-	-	10	6	16
Andere wanbedrijven	15	3	-	-	-	-	15	3	18
<b>Totaal</b>	<b>184</b>	<b>30</b>	<b>29</b>	<b>3</b>	<b>6</b>	<b>1</b>	<b>219</b>	<b>34</b>	<b>253</b>
Rechtsmacht van wijzen Misdaden tegen :									
Het leven en de lichamelijke gaafheid	-	1	-	-	-	-	-	1	1
De zeden	5	1	5	1	-	-	10	2	12
De goederen :									
Brandstichting	1	-	2	-	-	-	3	-	3
Valsheid in geschriften	3	-	-	-	-	-	3	-	3
Diefstal met verzwar. omstan- digheden	6	3	4	-	-	-	10	3	13
Andere misdaden	2	-	-	-	1	-	3	-	3
Wanbedrijven tegen :									
De lichamelijke gaafheid	6	-	-	-	-	-	6	-	6
De zeden	5	-	1	-	-	-	6	-	6
De goederen :									
Diefstal	8	2	-	-	-	-	8	2	10
Oplichting	-	1	-	-	-	-	-	1	1
Misbruik van vertrouwen	-	-	-	-	-	-	4	-	4
Het gezag	4	-	-	-	-	-	5	1	6
Andere wanbedrijven	5	1	-	-	-	-	-	-	-
<b>Totaal</b>	<b>45</b>	<b>9</b>	<b>12</b>	<b>1</b>	<b>1</b>	<b>-</b>	<b>58</b>	<b>10</b>	<b>68</b>
<b>Het Rijk</b>	<b>229</b>	<b>39</b>	<b>41</b>	<b>4</b>	<b>7</b>	<b>1</b>	<b>277</b>	<b>44</b>	<b>321</b>

TABEL 2. - ...

INGESTELDE COMMISSIES

JAREN	Aantal definitieve invrijheidstellingen (art. 20)	Aantal invrijheidstellingen op proef (art. 21)	Aantal herroepingen (art. 14 en 21)	Aantal verlengingen van de opsluitingsduur (art. 22)
1	2	3	4	5
1955	45	118	49	14
1956	82	244	91	21
1957	85	198	107	15
1958	66	272	92	9
1959	95	247	81	16
1960	100	388	105	16
1961	97	345	121	21
1962	93	294	92	23
1963	88	333	131	16
1964	85	277	91	25

TABEL 3. - RECIDIVISTEN OF GEWOONTE-MISDADIGERS TER BESCHIKKING DER REGERING GESTELD 1964

AARD VAN HET MISDRIJF WAARVOOR DE VEROORDELING WERD UITGESPROKEN	Krachtens artikel 25				Krachtens artikel 24		Krachtens artikel 23				Totalen		
	Gedurende 5 jaar		Gedurende 10 jaar		Gedurende 20 jaar		zie nota 1 a		zie nota 1 b		Man.	Vrouw.	Same.
	Man.	Vrouw.	Man.	Vrouw.	Man.	Vrouw.	Man.	Vrouw.	Man.	Vrouw.			
1	2	3	4	5	6	7	8	9	10	11	12	13	14
Misdaden tegen :													
Het leven en de lichamelijke gaafheid	-	-	1	-	-	-	1	-	-	-	2	-	-
De zeden	1	-	-	-	-	-	8	-	1	-	10	-	10
Het gezin (vruchtafdr.)	-	-	-	1	-	-	-	1	-	1	-	3	-
De goederen :													
Diefstallen met verzwaromstandigheden	-	-	3	-	-	-	7	-	-	-	10	-	10
Valsheid in geschriften	2	-	1	-	-	-	-	-	-	-	3	-	3
Brandstichting	2	-	-	-	-	-	-	-	-	-	2	-	2
Andere misdaden	2	-	-	-	-	-	-	1	1	-	3	1	4
Wanbedrijven tegen :													
De lichamelijke gaafheid	-	-	-	-	-	-	2	-	-	-	2	-	2
Slagen	-	-	-	-	-	-	2	1	-	-	2	1	3
De zeden	-	-	-	-	-	-	-	-	-	-	-	-	-
De goederen :													
Diefstal	4	-	-	-	-	-	2	-	-	-	6	-	6
Oplichting	3	-	-	-	-	-	-	-	-	-	3	-	3
Misbruik van vertrouwen	1	-	-	-	-	-	-	-	-	-	1	-	1
Het gezag	-	-	1	-	-	-	-	-	-	-	1	-	1
Andere wanbedrijven	-	-	-	-	-	-	6	1	4	1	10	2	13
Het Rijk :	15	-	6	1	-	-	28	4	6	2	55	7	62

a) Het voltrekken der straffen wordt voortgezet in een huis van sociaal verweer  
 b) Her voltrekken der straffen wordt voortgezet in een gevangenis

TABEL 4. - INDELING DER INTERNERINGS- EN TER BESCHIKKINGSTELLINGSMaatregelen, NAARGELANG DE RECHTSMACHTEN DIE ZE BEVOLEN HEBBEN - 1964

ZETEL	Interneringen			Ter beschikking stelling der Regering	Totaal der maatregelen krachtens de wet
	Rechtsmachten van onderzoek	Rechtsmachten van wijzen	Totaal		
1	2	3	4	5	6
HOVEN VAN ASSISEN					
	-	-	-	-	-
KRIJGSHOF					
	-	-	-	-	-
HOVEN VAN BEROEP					
Brussel	17	12	29	4	33
Gent	8	7	15	1	16
Luik	4	11	15	1	16
<b>Totaal :</b>	<b>29</b>	<b>30</b>	<b>59</b>	<b>6</b>	<b>65</b>
RECHTBANKEN VAN EERSTE AANLEG					
Brussel	24	9	33	-	33
Leuven	8	1	9	-	9
Nijvel	2	-	2	-	2
Antwerpen	65	7	72	4	76
Mechelen	1	7	8	-	8
Turnhout	13	-	13	-	13
Bergen	7	-	7	-	7
Charleroi	18	1	19	-	19
Doornik	2	-	2	2	4
Gent	5	5	10	2	12
Oudenaarde	4	1	5	-	5
Dendermonde	10	-	10	1	11
Brugge	9	-	9	-	9
Kortrijk	1	1	2	-	2
Veurne	2	-	2	-	2
Ieper	1	-	1	-	1
Luik	15	1	16	-	16
Hoei	1	-	1	-	1
Verviers	1	1	2	-	2
Tongeren	8	-	8	3	11
Hasselt	-	-	-	-	-
Aarlen	3	-	3	-	3
Marche-en-Famenne	1	-	1	4	5
Neufchâteau	9	-	9	-	9
Namen	9	-	9	-	9
Dinant	-	-	-	-	-
<b>Totaal :</b>	<b>219</b>	<b>34</b>	<b>253</b>	<b>16</b>	<b>269</b>
KRIJGSRADEN					
	5	4	9	-	9
<b>Algemeen totaal :</b>	<b>253</b>	<b>68</b>	<b>321</b>	<b>22</b>	<b>343</b>

STATISTIEK

DER

NOTARIELE AKTEN

---

JAAR 1964

OPGAVE DER NOTARIELE AKTEN EN BEDRAG DER GEINDE REGISTRATIETRECHTEN PER KANTON  
EN PER ARRONDISSEMENT

JAAR 1964

KANTONS	1964		KANTONS	1964	
	Aantal notariële akten	Geïnde registratie - rechten		Aantal notariële akten	Geïnde registratie - rechten
Brussel (4 kantons)	30.180	787.649.448	Mechelen (2 kantons)	6.325	51.940.582
Anderlecht	7.726	93.253.422	Duffel	2.074	15.320.072
Asse	3.449	24.653.122	Heist-op-den-Berg	3.267	18.137.927
Halle (2 kantons)	3.456	32.082.025	Lier	2.129	20.554.759
Elsene (2 kantons)	7.923	125.135.957	Puurs	1.701	11.560.589
Kraainem	438	4.284.190	Gerecht. arrond. Mechelen:	15.496	117.513.929
Sint-Jans-Molenbeek	5.460	60.325.542	Turnhout	3.777	32.792.567
Overijse	1.042	10.022.197	Arendonk	1.960	14.738.093
Sint-Gillis	2.426	33.165.325	Herentals	4.272	33.999.828
Sint-Joost-ten-Node	7.428	117.041.865	Hoogstraten	1.780	15.475.914
Schaarbeek (2 kantons)	7.574	145.844.014	Mol	4.733	32.572.070
Sint-Genesius-Rode	691	14.882.132	Westerlo	2.318	13.469.739
Sint-Kwintens-Lennik	3.647	28.380.769	Gerecht. arrond. Turnhout	18.838	143.048.209
Ukkel	6.106	74.100.327	Bergen	5.326	38.860.287
Vilvoorde	2.549	20.919.996	Soussu	2.873	11.385.472
Wolvertem	3.693	34.500.942	Chièvres	768	3.996.342
Zaventem	1.199	10.607.788	Dour	1.893	8.022.723
Gerecht. arrond. Brussel :	94.987	1.616.849.061	Edingen	924	5.896.477
Leuven (2 kantons)	9.641	107.401.094	La Louvière	3.388	24.977.636
Aarschot	2.171	12.194.094	Lens	1.864	10.036.989
Diest	2.414	19.294.268	Pâturages	2.269	13.304.578
Glabbeek	899	4.704.927	Roeulx	1.518	9.135.205
Haacht	2.565	20.146.968	Zinnik	2.033	15.654.098
Haacht	1.148	6.147.027	Gerecht. arrond. Bergen :	22.656	141.269.307
Landen	2.736	20.997.872	Charleroi (2 kantons)	9.301	77.903.573
Tienen	1.018	5.340.989	Beaumont	720	4.791.665
Zoutleeuw	1.018	5.340.989	Binche	3.050	16.076.304
Gerecht. arrond. Leuven :	22.792	196.227.239	Châtelet	3.992	22.519.936
Nijvel	5.901	58.442.351	Chimay	1.283	8.463.032
Genepiën	1.255	9.051.127	Fontaine -l'Evêque	2.389	12.883.287
Geldenaken	1.686	10.716.342	Gosselies	2.276	14.966.064
Perwijs	1.303	8.160.440	Jumet	2.440	13.095.463
Waver	5.289	60.210.232	Marchienne-au-Pont	1.774	14.130.364
Gerecht. arrond. Nijvel :	15.434	146.580.492	Merbes-le-Château	873	4.633.489
Antwerpen (4 kantons)	31.318	444.964.700	Seneffe	2.428	14.612.488
Berchem	2.674	44.863.570	Thuin	1.828	9.775.205
Boom	1.824	12.694.695	Gerecht. arrond. Charleroi	32.354	213.870.870
Borgerhout	5.843	49.900.208			
Brecht	3.155	27.629.967			
Ekeren	3.962	38.056.349			
Kontich	2.655	33.629.046			
Zandhoven	2.228	23.330.463			
Gerecht. arrond. Antwerpen :	53.659	675.074.998			

KANTONS			1964	
	Aantal notariële akten	Gefinde registratie-rechten	Aantal notariële akten	Gefinde registratie-rechten
Doomik	2.633	20.616.823	12.442	176.045.695
Antoing	1.128	5.404.518	752	5.428.295
Aat	1.051	6.619.974	1.465	13.405.315
Celles	524	2.521.478	4.271	59.356.228
Komen	531	5.427.582	544	3.419.384
Vloesberg	476	2.359.949	873	7.996.515
Frasnes	1.120	7.566.232	3.347	25.378.599
Lessen	1.498	9.011.870		
Leuze	1.256	8.244.951		
Moeskroen	3.319	22.102.398		
Peruwelz	1.390	6.430.704		
Quevaucamps	1.059	7.585.640		
Templeuve	892	7.729.757		
Gerecht. arrond. Doornik :	16.877	111.621.876		
Gent (3 kantons)	9.637	117.082.408		
Assenede	1.172	8.722.076		
Deinze	1.163	12.171.420		
Eeklo	2.004	17.511.457		
Evergem	3.357	39.344.809		
Kaprijke	652	5.834.387		
Kruishoutem	1.088	8.748.342		
Ledeberg	1.738	21.978.972		
Lochristi	1.279	17.175.049		
Nazareth	1.185	14.432.999		
Nevele	765	6.785.072		
Oosterzele	1.957	18.031.790		
Waarschoot	870	7.294.677		
Zomergem	1.345	15.729.765		
Gerecht. arrond. Gent :	28.212	310.823.222		
Oudenaarde	2.103	16.135.320		
Geraardsbergen	1.442	10.839.941		
Herzele	2.743	22.203.733		
Nederbrakel	1.017	6.016.960		
Ninove	3.545	26.598.845		
Ronse	1.515	14.555.472		
Sint-Maria-Horebeke	583	2.975.643		
Zottegem	1.463	12.369.854		
Gerecht. arrond. Oudenaarde	14.411	111.695.768		
Dendermonde	2.369	19.809.390		
Aalst	4.800	45.419.129		
Beveren	1.655	12.986.373		
Hamme	1.775	12.292.932		
Lokeren	1.702	14.541.802		
Sint-Gillis-Waas	2.807	17.306.490		
Sint-Niklaas	2.799	23.858.830		
Temse	1.796	12.618.688		
Wetteren	1.874	16.102.196		
Zele	1.321	8.262.199		
Gerecht. arrond. Dendermonde :	22.898	183.198.029		
Brugge (3 kantons)				
Ardooie				
Gistel				
Oostende				
Ruislede				
Tielt				
Torhout				
Gerecht. arrond. Brugge :	23.694	291.030.031		
Kortrijk (2 kantons)	6.040	65.180.879		
Avelgem	816	5.119.322		
Harelbeke	2.474	21.487.286		
Izegem	1.929	17.133.262		
Menen	2.751	21.778.735		
Meulebeke	1.111	6.679.768		
Moorsele	1.523	13.138.954		
Oostrozebeke	645	4.977.337		
Roeselare	2.295	24.781.316		
Gerecht. arrond. Kortrijk :	19.484	180.276.859		
Veurne	2.017	26.301.368		
Diksmuide	1.364	14.251.859		
Roesbrugge	749	6.787.669		
Nieuwpoort	2.012	33.472.613		
Gerecht. arrond. Veurne :	6.142	80.813.509		
Ieper (2 kantons)	1.657	18.552.382		
Hooglede	785	8.357.983		
Mesen	589	3.222.537		
Passendale	1.064	10.263.950		
Poperinge	895	8.389.820		
Wervik	729	8.323.751		
Gerecht. arrond. Ieper :	5.719	57.110.423		
Luik (2 kantons)	12.625	159.295.748		
Dalhem	1.035	8.263.241		
Fexhe-Slins	2.432	15.951.782		
Fléron	3.277	34.721.751		
Grivegnée	2.463	19.802.472		
Herstal	2.350	20.464.190		
Hollogne-aux-Pierres	2.933	20.439.877		
Louveigné	1.294	7.414.904		
Saint-Nicolas	2.159	17.926.875		
Seraing	4.018	24.010.037		
Borgworm	1.551	9.426.002		
Gerecht. arrond. Luik :	36.137	337.716.879		

KANTONS			1964		
	Aantal notariële akten	Gefinde registratie-rechten	Aantal notariële akten	Gefinde registratie-rechten	
Hoei	4.027	24.223.852	905	4.549.270	
Ferrières	864	4.100.789	902	7.540.370	
Hannuit	1.242	6.032.341	505	3.030.473	
Jehay-Bodegnée	1.879	9.760.721	685	4.921.523	
Nandrin	1.504	11.168.470	791	6.244.834	
Gerecht. arrond. Hoei :	9.516	55.286.173	576	7.597.276	
Verviers	3.150	43.163.406	658	5.145.193	
Aubel	1.071	9.310.655			
Dison	909	6.902.405	Gerecht. arrond. Marche-en-Famenne	5.022	39.028.939
Eupen	1.641	15.399.888	Neufchâteau	1.036	6.331.985
Herve	750	6.041.332	Bastenaken	988	8.497.864
Limburg	974	5.685.384	Bouillon	437	4.387.136
Malmédy	1.777	10.781.483	Paliseul	708	3.462.583
Sankt-Vith	1.201	7.036.675	Saint-Hubert	932	3.832.051
Spa	2.248	19.512.282	Sibret	585	4.719.612
Stavelot	1.196	6.439.371	Wellin	431	2.658.981
Gerecht. arrond. Verviers :	14.923	130.272.851	Gerecht. arrond. Neufchâteau :	5.117	33.890.212
Tongeren	2.932	15.634.953	Namen (2 kantons)	7.169	63.778.009
Bilzen	2.113	10.270.141	Andenne	1.633	16.138.355
Borgloon	1.627	7.356.789	Eghezée	1.433	12.587.440
Bree	1.484	8.406.693	Fosses	2.721	34.554.636
Genk	2.142	15.771.182	Gembloers	2.192	12.934.624
Maaseik	1.684	9.453.136	Gerecht. arrond. Namen :	15.148	139.993.064
Mechelen-aan-Maas	3.008	16.785.327	Dinant	1.848	12.477.596
Gerecht. arrond. Tongeren :	14.990	83.678.221	Beauraing	773	5.744.180
Hasselt	5.125	45.398.137	Ciney	1.569	13.120.344
Beringen	4.235	21.893.862	Couvin	1.347	7.233.175
Herk-de-Stad	2.011	11.144.013	Florennes	804	4.444.783
Neerpelt	2.861	23.389.813	Gedinne	870	5.773.964
Peer	2.074	10.147.010	Gedinne	914	7.267.861
Sint-Truiden	2.857	20.616.910	Philippeville	1.115	7.804.878
Gerecht. arrond. Hasselt :	19.163	132.589.745	Rochefort	1.038	7.317.039
Aarlen	1.345	14.389.186	Walcourt		
Etalle	907	4.221.988	Gerecht. arrond. Dinant :	10.278	71.183.800
Fauvillers	241	1.657.345	Algemeen totaal :	549.872	5.641.377.142
Florenville	879	5.700.442			
Messancy	1.347	7.868.886			
Virton	1.206	6.895.058			
Gerecht. arrond. Aarlen :	5.925	40.732.905			

STATISTIEK VAN DE VERVALLENVERKLARING

VAN HET RECHT TOT HET VOEREN

VAN EEN RIJ TUIG

(POLITIE · EN CORRECTIONELE RECHTBANKEN)

---

JAAR 1964

(Politie- en Correctionele

1. ALGEMENE TABEL

ARRONDISSE- MENTEN	Oorzaak en duur der																			
	Van 8 dagen tot één maand na veroordeling voor									Van meer dan één maand tot 6 maanden na veroordeling voor									Van en	
	Manslag	Slagen en verwondingen	Dronkenschap	Overtreding van vroeger verbod	Fysische onbekwaamheid	Vluchtmisdrijf	Gebrek aan verzekering	Andere redenen	Totaal	Manslag	Slagen en verwondingen	Dronkenschap	Overtreding van vroeger verbod	Fysische onbekwaamheid	Vluchtmisdrijf	Gebrek aan verzekering	Andere redenen	Totaal	Manslag	Slagen en verwondingen
Brussel	9	155	332	7	9	278	34	274	1.098	23	167	582	10	1	162	51	29	1.025	16	25
Leuven	1	2	66	1	-	20	-	3	93	2	14	78	2	-	15	1	9	121	2	3
Nijvel	-	5	48	2	-	14	1	2	72	1	6	30	1	-	4	1	1	44	1	-
Antwerpen	1	25	560	7	2	231	76	77	970	7	31	235	10	-	39	18	4	344	4	9
Mechelen	-	5	57	1	-	19	1	3	86	-	3	21	3	-	4	-	-	31	-	-
Turnhout	-	11	69	2	1	20	1	2	106	1	5	34	3	-	3	4	4	54	1	-
Bergen	-	18	81	3	9	16	2	6	135	2	12	46	4	-	13	2	4	83	3	6
Charleroi	2	35	165	3	-	41	80	141	467	4	34	126	7	-	40	83	20	314	2	13
Doornik	-	48	77	-	-	31	14	5	175	1	34	31	1	2	5	18	-	92	1	9
Gent	1	16	428	1	-	147	11	79	683	7	35	181	7	-	31	16	4	281	5	6
Oudenaarde	-	7	95	-	-	43	-	11	158	-	8	12	1	-	3	-	1	23	-	-
Dendermonde	1	11	275	11	2	107	5	61	473	6	21	93	4	1	13	-	6	144	1	1
Brugge	-	20	355	1	-	98	2	17	493	3	28	144	4	-	9	2	3	193	3	2
Kortrijk	1	18	168	2	-	67	1	11	268	3	6	53	8	-	11	2	-	83	1	-
Veurne	-	2	20	-	-	6	1	2	31	1	1	7	-	-	2	-	-	11	-	-
Ieper	2	1	48	-	-	8	3	3	65	2	-	18	1	-	3	1	1	26	-	-
Lulk	3	9	80	1	-	21	18	15	147	11	47	271	3	-	38	46	12	426	11	19
Hoel	-	-	14	1	1	16	11	3	46	-	4	24	-	-	7	14	1	50	-	-
Verviers	-	6	28	-	-	6	1	3	44	1	9	43	3	-	8	1	6	68	-	-
Tongeren	-	8	39	-	-	13	21	2	83	2	16	66	3	-	10	34	-	131	1	2
Hasselt	1	9	60	1	-	24	17	7	119	3	13	63	2	-	13	42	6	142	1	2
Aarlen	-	1	10	1	-	11	8	8	39	-	1	35	1	4	3	10	7	61	1	1
Marche-en-Famenne	-	1	15	-	-	2	1	1	20	-	2	26	2	-	3	1	-	34	-	-
Neufchâteau	-	-	17	-	-	2	2	3	24	1	2	20	-	-	2	2	2	29	-	1
Namen	-	3	43	2	-	17	2	3	70	-	-	59	3	-	16	2	1	81	-	-
Dinant	1	6	42	-	-	9	24	13	95	-	8	54	1	-	6	6	2	77	-	1
HET RIJK :	23	422	3.192	47	24	1.267	337	755	6.067	81	505	2.352	81	8	461	357	123	3.968	54	100

Rechtbanken)

JAAR 1964

vervallenverklaring																								
meer dan 6 maanden tot 20 jaar meer na veroordeling voor									Definitief na veroordeling voor									Samenvatting						
Dronkenschap	Overtreding van vroeger verbod	Fysische onbekwaamheid	Vluchtmisdrijf	Gebrek aan verzekering	Andere redenen	Totaal	Manslag	Slagen en verwondingen	Dronkenschap	Overtreding van vroeger verbod	Fysische onbekwaamheid	Vluchtmisdrijf	Gebrek aan verzekering	Andere redenen	Totaal	Manslag	Slagen en verwondingen	Dronkenschap	Overtreding van vroeger verbod	Fysische onbekwaamheid	Vluchtmisdrijf	Gebrek aan verzekering	Andere redenen	Totaal
62	11	3	14	8	5	144	5	4	14	5	2	2	-	-	32	53	351	990	33	15	456	93	308	2.299
9	1	-	4	2	-	21	-	-	2	-	-	-	-	-	2	5	19	155	4	-	39	3	12	237
2	-	1	1	-	-	5	-	1	2	1	-	1	-	-	5	2	12	82	4	1	20	2	3	126
22	1	-	4	3	-	43	-	-	14	-	-	-	1	1	16	12	65	831	18	2	274	98	82	1.382
2	-	-	1	-	-	3	-	-	2	-	-	-	-	-	2	-	8	82	4	-	24	1	3	122
3	-	-	4	-	-	8	-	-	3	1	-	-	-	-	4	2	16	109	6	1	27	5	6	172
3	1	-	1	3	-	17	-	-	1	-	-	-	-	-	1	5	36	131	8	9	30	7	10	236
18	1	-	4	6	-	44	1	-	1	2	-	-	-	-	4	9	82	310	13	-	85	169	161	829
6	1	-	3	-	-	20	-	-	-	-	-	-	-	-	2	91	114	2	2	36	35	5	287	
14	2	-	7	8	-	42	-	-	7	-	-	-	1	-	8	13	57	630	10	-	185	36	83	1.014
-	-	-	-	-	-	-	-	-	2	-	-	-	-	-	2	-	13	109	1	-	46	-	12	181
3	2	-	-	-	4	11	-	1	4	2	-	-	-	-	7	8	34	375	19	3	120	5	71	635
12	2	-	-	-	-	19	-	-	8	2	-	1	-	-	11	6	50	519	9	-	108	4	20	716
2	2	-	-	-	-	4	-	-	3	1	-	-	-	-	4	5	24	226	11	-	78	3	12	359
2	1	-	-	-	-	1	4	-	-	1	-	-	-	-	1	1	3	29	2	-	8	1	3	47
1	-	-	-	1	-	2	-	-	-	-	-	-	-	-	4	1	67	1	-	11	5	4	93	
41	6	-	8	16	3	104	1	2	6	-	1	-	1	-	11	26	77	398	10	1	65	81	30	688
6	-	-	2	-	-	8	-	-	2	-	-	-	-	-	2	-	4	46	1	1	25	25	4	106
9	1	-	-	14	1	25	-	1	1	-	-	-	-	-	2	1	16	81	1	-	14	16	10	139
7	2	-	5	12	-	18	-	-	1	2	-	-	1	-	4	3	26	113	5	-	28	68	2	245
7	2	-	3	3	-	18	-	-	-	-	-	-	-	-	5	24	130	5	-	40	62	13	279	
2	1	-	-	-	-	5	-	-	-	-	-	-	-	-	1	3	47	3	4	14	18	15	105	
1	1	-	-	-	-	2	-	-	-	-	-	-	-	-	-	3	42	3	-	5	2	1	56	
2	-	-	1	-	-	4	-	-	1	3	40	-	-	-	1	3	40	-	-	5	4	5	58	
12	-	-	2	1	-	15	-	-	1	1	-	1	-	-	3	-	3	115	6	-	36	5	4	169
7	-	-	-	-	-	8	-	-	-	-	-	-	-	-	1	15	103	1	-	15	30	15	180	
255	34	4	61	80	15	603	7	9	75	18	3	5	4	1	122	165	1.036	5.874	180	39	1.794	778	894	10.760

II. RETROSPECTIEF

Oorzaak en duur der

JAREN	Oorzaak en duur der																				
	Van 8 dagen tot één maand na veroordeling voor							Van meer dan één maand tot 6 maanden na veroordeling voor							Van meer en meer						
	Manslag	Slagen en verwondingen	Dronkenschap	Overtreding van vroeger verbod	Fysische onbekwaamheid	Vluchtmisdrijf	Gebrek aan verzekering	Andere redenen	Totaal	Manslag	Slagen en verwondingen	Dronkenschap	Overtreding van vroeger verbod	Fysische onbekwaamheid	Vluchtmisdrijf	Gebrek aan verzekering	Andere redenen	Totaal	Manslag	Slagen en verwondingen	Dronkenschap
A. Absolute																					
1955	8	110	2,445	25	3	376	-	6	2,973	54	129	1,473	92	14	349	-	11	2,122	48	1	5
1956	4	148	2,882	31	-	560	-	-	3,625	58	202	1,656	93	-	345	-	-	2,354	68	2	8
1957	13	132	3,379	28	1	491	7	6	4,057	53	180	1,593	97	3	261	3	2	2,293	62	8	13
1958	4	127	3,427	34	12	709	57	13	4,383	77	228	1,801	91	8	308	101	11	2,625	73	12	32
1959	11	161	3,265	44	4	690	91	16	4,282	71	211	1,775	89	26	234	195	10	2,611	76	7	31
1960	21	175	3,476	24	7	774	186	786	5,445	76	152	1,873	70	6	244	127	45	2,593	63	25	224
1961	15	272	3,727	47	3	1,071	210	1,470	6,815	98	229	2,061	81	8	247	207	71	3,005	76	37	274
1962	26	345	3,231	65	6	1,059	226	853	5,811	75	272	2,194	55	6	277	177	59	3,115	49	53	299
1963	8	340	2,872	123	43	1,038	313	627	5,364	68	313	2,196	78	45	290	218	52	3,260	35	73	260
1964	23	422	3,192	47	24	1,267	337	755	6,067	81	505	2,352	81	8	461	357	123	3,968	54	100	255
B. Per-																					
1955	0,3	3,7	82,2	0,8	0,1	2,7	-	0,2	100	2,6	6,1	69,4	4,3	0,7	16,4	-	0,5	100	47,0	1,0	4,9
1956	0,1	4,1	79,5	0,9	-	15,4	-	-	100	2,5	8,6	70,3	4,0	-	14,6	-	-	100	60,2	1,7	7,1
1957	0,3	3,2	83,4	0,7	-	12,1	0,2	0,1	100	2,3	7,8	74,0	4,2	0,1	11,4	0,1	0,1	100	47,3	6,1	9,9
1958	0,1	2,9	78,2	0,8	0,3	16,1	1,3	0,3	100	2,9	8,7	68,6	3,5	0,3	11,7	3,9	0,4	100	41,5	6,8	18,2
1959	0,3	3,8	76,2	1,0	0,1	16,1	2,1	0,4	100	2,7	8,1	68,0	3,4	1,0	8,9	7,5	0,4	100	41,3	3,8	16,8
1960	0,4	3,2	63,8	0,5	0,1	14,2	3,4	0,4	100	2,9	5,9	72,2	2,7	0,2	9,4	4,9	1,8	100	15,8	6,3	56,1
1961	0,2	4,0	54,7	0,7	-	15,7	3,1	21,6	100	3,3	7,6	68,7	2,7	0,2	8,2	6,9	2,4	100	14,7	7,2	53,1
1962	0,4	6,0	55,6	1,1	0,1	18,2	3,9	14,7	100	2,4	8,7	70,4	1,8	0,2	8,9	5,7	1,9	100	9,3	10,3	56,7
1963	0,2	6,3	53,5	2,3	0,8	19,4	5,8	11,7	100	2,1	9,6	67,3	2,4	1,4	8,9	6,7	1,6	100	7,1	14,7	52,3
1964	0,4	6,9	52,6	0,8	0,4	20,9	5,6	12,4	100	2,0	12,7	53,4	2,0	0,2	11,6	9,0	3,1	100	8,9	16,6	42,3

OVERZICHT

vervallenverklaring


JAREN	vervallenverklaring																							
	dan 6 maanden tot 20 jaar na veroordeling voor							Definitief na veroordeling voor							Samenvatting									
	Overtreding van vroeger verbod	Fysische onbekwaamheid	Vluchtmisdrijf	Gebrek aan verzekering	Andere redenen	Totaal	Manslag	Slagen en verwondingen	Dronkenschap	Overtreding van vroeger verbod	Fysische onbekwaamheid	Vluchtmisdrijf	Gebrek aan verzekering	Andere redenen	Totaal	Manslag	Slagen en verwondingen	Dronkenschap	Overtreding van vroeger verbod	Fysische onbekwaamheid	Vluchtmisdrijf	Gebrek aan verzekering	Andere redenen	Totaal
cijfers																								
41	1	5	-	1	102	12	4	4	8	3	1	-	1	33	122	244	3	927	166	21	731	-	19	5,230
28	-	7	-	-	113	11	4	13	10	-	2	-	-	40	141	356	4	559	162	-	914	-	-	6,132
27	-	9	11	1	131	15	5	6	11	-	8	-	-	49	143	325	5	096	163	4	769	21	9	6,530
26	3	8	22	-	176	11	3	18	1	2	1	1	3	40	165	370	5	278	152	25	1,026	181	27	7,224
20	2	8	38	2	184	8	8	17	4	3	2	-	5	47	166	387	5	088	157	35	934	324	33	7,124
28	3	12	42	2	399	19	7	22	11	3	5	2	1	70	179	359	5	595	133	21	1,033	357	830	8,057
53	4	43	26	3	516	12	7	30	15	7	1	1	3	76	201	545	6	095	196	22	1,362	444	1547	10,412
39	1	36	47	3	527	9	9	46	11	12	6	3	8	104	159	679	5	770	170	25	1,378	453	923	9,557
32	1	57	32	7	497	4	21	50	12	9	4	4	6	110	115	747	5	378	245	98	1,389	567	692	9,231
34	4	61	80	15	603	7	9	75	18	3	5	4	1	122	165	1,036	5	874	180	39	1,794	778	894	10,760
centen																								
40,2	1,0	4,9	-	1,0	100	36,4	12,1	12,1	24,3	9,1	3,-	-	3,0	100	2,3	4,6	75,1	3,2	0,4	14,0	-	0,4	100	
24,8	-	6,2	-	-	100	27,5	10,0	32,5	25,0	-	5,-	-	-	100	2,3	5,8	74,3	2,7	-	14,9	-	-	100	
20,6	-	6,9	8,4	0,8	100	30,6	10,2	20,4	22,5	-	16,3	-	-	100	2,2	5,-	78,0	2,5	0,1	11,8	0,3	0,1	100	
14,8	1,7	4,5	12,5	-	100	27,5	7,5	45,0	2,5	5,0	2,5	2,5	7,5	100	2,3	5,1	73,1	2,1	0,3	14,2	2,5	0,4	100	
10,9	1,1	4,3	20,7	1,1	100	17,0	17,0	36,2	8,5	16,4	4,3	-	10,6	100	2,3	5,4	71,4	2,2	0,5	13,1	4,6	0,5	100	
7,0	0,8	3,0	10,5	0,5	100	27,1	10,0	31,4	15,7	4,3	7,2	2,9	1,4	100	2,1	4,2	65,8	1,6	0,2	12,1	4,2	9,8	100	
10,3	0,8	8,3	5,0	0,6	100	15,8	9,2	39,5	19,7	9,2	1,3	1,3	4,0	100	1,9	5,2	58,5	1,9	0,2	13,1	4,3	14,9	100	
7,4	0,2	6,8	8,9	0,6	100	8,7	8,7	44,2	10,5	11,5	5,8	2,9	7,7	100	1,7	7,1	60,4	1,8	0,3	14,4	4,7	9,6	100	
6,4	0,2	11,5	6,4	1,4	100	3,6	19,1	45,5	10,9	8,2	3,6	3,6	5,5	100	1,2	8,1	58,3	2,7	1,1	15,0	6,1	7,5	100	
5,6	0,7	10,1	13,3	2,5	100	5,7	7,4	61,5	14,7	2,5	4,1	3,3	0,8	100	1,5	9,6	54,6	1,7	0,4	16,7	7,2	8,3	100	

III. INDELING NAAR DE GESTRENGHEID VAN DE MAATREGEL - PERCENTEN

JAREN	8 dagen tot 1 maand	meer dan 1 maand tot 6 maanden	meer dan 6 maanden tot 20 jaar en meer	definitief	totaal
1955	56,8	40,6	2,0	0,6	100
1956	59,1	38,4	1,8	0,7	100
1957	62,1	35,1	2,0	0,8	100
1958	60,7	36,3	2,4	0,6	100
1959	60,1	36,6	2,6	0,7	100
1960	64,0	30,5	4,7	0,8	100
1961	65,4	28,9	5,0	0,7	100
1962	60,8	32,6	5,5	1,1	100
1963	58,1	35,3	5,4	1,2	100
1964	56,4	36,9	5,6	1,1	100



# GERECHTELIJKE STATISTIEKEN



1964

JUNI 1967

N° 2

NATIONAAL INSTITUUT VOOR DE STATISTIEK

KONINKRIJK BELGIË

MINISTERIE VAN ECONOMISCHE ZAKEN

STATISTIEK DER VEROORDELINGEN UITGESPROKEN

DOOR DE

CORRECTIONELE RECHTBANKEN

IN

1964

---

STATISTIEK DER VEROORDELINGEN UITGESPROKEN DOOR DE

CORRECTIONELE RECHTBANKEN

---

JAAR 1964

---

Volgende mededeling heeft betrekking op de statistiek der individuele veroordelingen uitgesproken door de correctionele rechtbanken.

De gegevens werden ingewonnen aan de bron van het strafregister, aangegeven op gecodificeerde steekkaarten door de zorgen van het Ministerie van Justitie en onder deze vorm medegedeeld aan het Nationaal Instituut voor de Statistiek.

De vrijgesprokenen worden gerangschikt volgens het misdrijf dat tot vervolging aanleiding gaf; de veroordeelden volgens dat, terzake hetwelk zij veroordeeld werden.

De beklaagde, in een terechtzitting wegens verschillende misdrijven veroordeeld; wordt slechts eenmaal gerekend en zulks voor het misdrijf dat hem de zwaarste straf bezorgde, zelfs indien die veroordelingen bij verschillende vonnissen werden uitgesproken.

Wordt aanzien als zijnde zonder gerechtelijk verleden, de veroordeelde die op het ogenblik waarop hij het strafbaar feit pleegde nog geen correctionele straf opgelopen had, ofwel geen politiestrafpen die, samengevoegd, het peil bereiken der correctionele straffen.

De beklaagden in hoger beroep door de correctionele rechtbanken berecht, maken het voorwerp uit van bijzondere verslagen.

---

TABEL 1. - BETICHTEN IN EERSTE AANLEG DOOR DE CORRECTIELE RECHTBANKEN GEVONNEN IN 1964

AARD DER MISDRIJVEN

1

MISDRIJVEN VOORZIEN DOOR HET STRAFWETBOEK

Gecorrectionaliseerde misdaden

- Veiligheid van de Staat, Overmaken van bescheiden, inlichtingen, spionage (art. 118, 120, 123 ter)
- Verberging van veroordeelden (art. 121)
- Namaking van openbare effecten (art. 173, tot 176)
- Namaking, schennis of uitgifte van valse munt (art. 160, 161, 168)
- Valsheid in geschriften (art. 194 tot 197)
- Verduistering door openbaar ambtenaar (art. 240, § 1)
- Wederspansigheid in bende (art. 272)
- Vruchtafdrijving met dodelijke afloop, met toestemming der vrouw (art. 352)
- Wegmaken, onderschuiving of onderstelling van kinderen (art. 363)
- Ontvoering van minderjarige (art. 364)
- Ontvoering van minderjarige (art. 369)

Aanranding der eerbaarheid zonder geweld noch bedreigingen :

- op een kind van minder dan 16 jaar (art. 372, § 1)
- op een kind van minder dan 16 jaar door gezaghebbend persoon enz. (art. 372, § 1, 377 § 2)
- door bloedverwant in opklimmende lijn op minderjarige niet ontvoegd door huwelijk (art. 372, § 2)

Aanranding der eerbaarheid met geweld of bedreigingen :

- op minderjarige van meer dan 16 jaar (art. 373, § 2)
- op minderjarige van meer dan 16 jaar, door gezaghebbend persoon, enz. (art. 373, § 2, 377, § 4)
- op minderjarige van meer dan 16 jaar, door verscheidene die elkaar helpen, 373 § 2, 377 § 4, W.15.5.1912, art. 49, § 2, 52 § 4)
- op minderjarige van minder dan 16 jaar (art. 373, § 3)
- op minderjarige van min dan 16 jaar door gezaghebbend persoon enz. (art. 373, § 3, 377, § 4)

Verkrachting :

- op meerderjarige (art. 375, § 1)
- op minderjarige van meer dan 16 jaar (art. 375, § 2)
- op minderjarige van meer dan 16 jaar door gezaghebbend persoon, enz. (art. 375, § 2, 377, § 4)
- op meerderjarige door gezaghebbend persoon enz. (art. 375, § 1, 377, § 5)
- op meerderjarige door verscheidene die elkaar helpen (art. 375, § 1, 377, § 5)
- op minderjarige van meer dan 16 jaar door verscheidene die elkaar helpen (375, § 2, 377, § 4)
- op een kind van meer dan 14 jaar en minder dan 16 jaar (art. 375, § 3)
- op kind van meer dan 14 jaar en minder dan 16 jaar door gezaghebbend persoon enz. (art. 375, § 3, 377, § 6)
- op kind van meer dan 14 jaar en minder dan 16 jaar door verscheidene die elkaar helpen (375 § 3, 377 § 6)
- op kind van meer dan 10 en minder dan 14 jaar (art. 375, § 4)
- op kind van meer dan 10 en minder dan 14 jaar door gezaghebbend persoon (art. 375, § 4, 377 § 6)
- op kind van meer dan 10 en minder dan 14 jaar door verscheidene die elkaar helpen (375, § 4, 377, § 6)

EN GERANGSGGIKT NAAR DE AARD DER MISDRIJVEN EN DE UITSLAG DER VERVOLGINGEN

Beklaagden vrijgesproken	VEROORDEELDEN											
	Totaal der veroordeelden	In hoofdorde tot						Bijkomstig				
		Voorwaardelijk	gevangenisstraf			geldboete		Tot beroving van burgerlijke en politieke rechten	ter beschikking der regering gesteld		Verbod tot het voeren van een rijtuig	
			Meer dan 2 jaar	Meer dan 6 maanden tot 2 jaar	6 maanden en minder	Voorwaardelijk	Onvoorwaardelijk		Art. 14 Wet van 27 nov. 1891 Art. 37 Wet van 15 mei 1912	Art. 25 Wet op het sociaal verweer van 9 april 1930		
2	3	4	5	6	7	8	9	10	11	12	13	
-	-	-	-	-	-	-	-	-	-	-	-	-
-	-	-	-	-	-	-	-	-	-	-	-	-
1	-	-	-	-	-	-	-	-	-	-	-	-
166	1.157	711	24	103	308	2	9	23	-	2	19	
2	16	11	-	2	3	-	-	-	-	-	-	
3	2	-	-	-	2	-	-	-	-	-	-	
-	4	2	-	2	-	-	-	-	-	-	-	
-	-	-	-	-	-	-	-	-	-	-	-	
-	1	1	-	-	-	-	-	-	-	-	-	
-	1	-	-	-	1	-	-	-	-	-	-	
62	689	449	10	83	142	3	2	554	-	1	9	
2	14	8	-	4	2	-	-	13	-	-	1	
-	4	2	-	1	1	-	-	3	-	-	-	
11	85	49	-	9	27	-	-	69	-	-	2	
2	8	3	-	2	2	1	-	7	-	-	-	
1	3	1	-	-	1	-	1	2	-	-	-	
22	129	65	6	27	31	-	-	108	-	-	1	
1	10	3	3	4	-	-	-	8	-	-	1	
8	37	11	5	9	12	-	-	26	-	-	-	
-	15	7	-	4	4	-	-	13	-	-	-	
-	6	1	1	2	2	-	-	4	-	-	-	
-	1	-	1	-	-	-	-	-	-	-	-	
-	-	-	-	-	-	-	-	-	-	-	-	
-	-	-	-	-	-	-	-	-	-	-	-	
2	19	5	3	9	2	-	-	10	-	-	-	
1	8	1	5	2	-	-	-	8	-	-	-	
-	1	1	-	-	-	-	-	1	-	-	-	
-	53	30	8	12	3	-	-	35	-	-	1	
1	13	1	8	4	-	-	-	13	-	-	-	
-	1	1	-	-	-	-	-	1	-	-	-	

1	2	3	4	5	6	7	8	9	10	11	12	13
<u>Aanhitsing tot onrecht :</u>												
van minderjarige van meer dan 14 en minder dan 16 jaar (art. 379, § 2)	14	46	36	-	5	3	2	-	39	-	1	-
van minderjarige van meer dan 14 en minder dan 16 jaar door gezaghebbend persoon enz. (art. 379, § 2, § 81)	2	9	7	-	1	1	-	-	8	-	-	-
van minderjarige van meer dan 10 en minder dan 14 jaar (art. 379, § 3)	1	1	-	1	-	-	-	-	1	-	-	-
van minderjarige van meer dan 10 en minder dan 14 jaar door gezaghebbend persoon (art. 379, § 3, 381)	-	2	2	-	-	-	-	-	2	-	-	-
Dubbel huwelijk (art. 391)	-	-	-	-	-	-	-	-	-	-	-	-
Doodslag (art. 393)	-	3	1	-	2	-	-	-	-	-	-	-
Kindermoord (art. 396)	-	-	-	-	-	-	-	-	-	-	-	-
Slagen en verwondingen met voorbedacht, ongeneesbare ziekte veroorzakend (art. 400, § 2)	-	-	-	-	-	-	-	-	-	-	-	-
Slagen en verwondingen met dodelijke afloop (art. 401)	-	10	2	3	3	1	-	1	3	-	-	-
Slagen en verwondingen aan minderjarige met dodelijke afloop (art. 401, 410 § 2, 402)	-	-	-	-	-	-	-	-	-	-	-	-
Vrijwillige beroving van voeding of zorgen aan minderjarige van min dan 16 jaar of aan onbekwame (art. 401, 401 bis)	-	-	-	-	-	-	-	-	-	-	-	-
Belemmering van verkeer van trein of spoorweg (art. 406 en 407)	-	1	-	-	1	-	-	-	-	-	-	-
Willekeurige aanhouding (art. 437)	-	2	1	-	-	-	-	1	-	-	-	-
Diefstal met behulp van braak, inklimming, geweld of bedreiging (art. 467 tot 470)	61	1.774	684	42	311	732	2	3	38	1	6	44
Diefstal met behulp van geweld of bedreiging in bewoond huis of op openbare weg (art. 471, 472)	1	22	4	8	6	4	-	-	3	1	-	1
Bedrieglijke bankbreuk (art. 489, § 2)	10	37	25	-	5	6	-	1	-	-	-	-
Heling van door misdaad of wanbedrijf verkregen voorwerpen (art. 505)	-	4	2	-	-	1	-	1	-	-	-	-
Brandstichting in bewoonde plaatsen (art. 510)	-	12	3	-	3	6	-	-	-	-	-	-
Brandstichting in onbewoonde plaatsen door eigenaar (art. 510, 511, 513)	2	8	2	1	4	1	-	-	-	-	-	-
Brandstichting in onbewoonde plaatsen (art. 511, § 1)	-	7	3	-	-	4	-	-	-	-	-	-
Brandstichting in afgesneden veldvruchten en in op hopen gezet hout (art. 512 § 1)	-	3	3	-	-	-	-	-	-	-	-	-
Brandstichting in afgesneden veldvruchten en in op hopen gezet hout bij nacht (art. 513, 514)	-	3	-	1	2	-	-	-	2	-	-	-
Vernieling van bouwwerken (art. 521)	1	21	6	-	-	5	3	7	-	-	-	1
Vernieling in vereniging of in bende van stoomtuigen, enz. (art. 525)	-	1	1	-	-	-	-	-	-	-	-	-
Vernieling van roerende eigendommen (art. 530)	-	-	-	-	-	-	-	-	-	-	-	-
<u>Wanbedrijven</u>												
Verberging van onwaardige burgers -Epuratie inzake burgertrouw (art. 121 § 4, 123 sex, 123 non)	-	-	-	-	-	-	-	-	-	-	-	-
Inbreuk tegen de inwendige veiligheid van de Staat (art. 135 bis)	-	-	-	-	-	-	-	-	-	-	-	-
Verhinderen van vrije uitoefening van een erediens (art. 142, 143)	-	-	-	-	-	-	-	-	-	-	-	-
Smaad aan voorwerpen van een erediens (art. 144)	-	1	1	-	-	-	-	-	-	-	-	1
Slagen aan een bedienaar van een erediens (art. 145, 146)	-	1	-	-	-	-	-	1	-	-	-	-
Wederrechtelijke of willekeurige aanhouding door openbaar ambtenaar (art. 147)	-	13	1	-	1	4	-	7	-	-	-	-
Schending van woonst door een openbaar ambtenaar (art. 148)	-	-	-	-	-	-	-	-	-	-	-	-
Opening of wegmaking van brieven of andere mededelingen door een ambtenaar (art. 149, W. 13.10.1930, art. 18)	-	2	1	-	-	-	-	1	-	-	-	1
Inbreuk op de grondwettelijke rechten (art. 151)	-	4	1	-	1	2	-	-	-	-	-	-
Schending van het geheim van telegrafische spoedberichten (W. 12.10.1930, art. 19)	-	-	-	-	-	-	-	-	-	-	-	-
Wederrechtelijke of onregelmatige hechtenis (art. 155 tot 159)	1	2	1	-	-	-	-	1	-	-	-	-
Valse munt, namaking, schennis (art. 162, 163, 168, 169)	1	-	-	-	-	-	-	-	-	-	-	-
Uitgifte van vervalste, nagemaakte effecten (art. 177)	1	2	1	-	1	-	-	-	-	-	-	-
Uitgifte van vervalste, nagemaakte effecten, ontvangen voor goede (art. 178)	-	-	-	-	-	-	-	-	-	-	-	-
<u>Namaking :</u>												
Papier gemerkt met een nagemaakt zegel (gebruikmaking van) vervoerbiljetten, stempels, allerlei zegels (namaking, gebruikmaking) (art. 183, 184)	-	1	1	-	-	-	-	-	-	-	-	-
Merken van het stempelkantoor (bedrieglijke aanbrengring) stempels, zegels, nationale of vreemde keurijzers, (schadelijke gebruikmaking) (art. 182, 185 tot 187)	-	4	2	-	-	2	-	-	-	-	-	-
Postzegels of andere (namaking, gebruikmaking) (art. 188, 189)	-	1	1	-	-	-	-	-	-	-	-	-
Zegels, biljetten : verwijderen van het merk waaruit blijkt dat ze reeds gediend hebben en gebruikmaking van deze zegels en biljetten (art. 190)	-	1	-	-	-	-	1	-	-	-	-	-
Bedrieglijke bijvoeging van de naam van een ander fabrikant dan de maker; goederen gemerkt met onderschoven of vervalste namen (gebruikmaking) (art. 191)	1	-	-	-	-	-	-	-	-	-	-	-
Valsheid en gebruik van valse stukken (art. 198 tot 207, 209)	5	154	88	-	4	40	5	17	-	-	-	3
Register van logementhouders en waarden (art. 210)	-	4	-	-	-	-	-	4	-	-	-	-
Valsheid in telegrammen (art. 211, 212)	-	2	-	-	-	-	1	1	-	-	-	-
Valse verklaringen in criminele zaken (art. 217)	-	1	-	-	-	1	-	-	-	-	-	1
Valse getuigenis voor het gerecht (art. 218, 220)	-	-	-	-	-	-	-	-	-	-	-	-
Valse verklaring door deskundige of tolk (art. 221)	34	36	30	-	-	4	2	-	3	-	-	-
Verleiding van getuigen, deskundigen of tolken (art. 223)	-	2	1	-	-	1	-	-	1	-	-	-
Valse eed in burgerlijke zaken (art. 226)	2	3	3	-	-	-	-	-	1	-	-	-
Ambtsaanmatiging (art. 227, 261 en 262)	5	8	3	-	-	1	-	4	-	-	-	-
	4	22	3	-	-	5	1	13	-	-	-	-

1	2	3	4	5	6	7	8	9	10	11	12	13
Aanmatiging van naam of titel, wederrechtelijke dracht van eretekens en kledij (art. 228 tot 232)	1	61	9	-	1	14	14	23	-	-	-	2
Samenspanning van ambtenaren (art. 233, 234, 236)	-	-	-	-	-	-	-	-	-	-	-	-
Aanmatiging van de macht van de overheid (art. 237 tot 239)	-	3	1	-	-	-	-	2	-	-	-	-
Verduistering door openbaar ambtenaar (art. 240 § 2)	-	6	6	-	-	-	-	-	-	-	-	1
Vernieling van stukken in openbare bewaarplaats (art. 242)	-	1	-	-	-	-	-	-	-	-	-	-
Knevelarij door openbare ambtenaren (art. 243 tot 245)	2	12	9	-	-	1	-	1	-	-	-	-
Omkoop, aanbiddingen door ambtenaar aangenomen (art. 246 en 247)	2	5	3	-	1	-	-	1	-	-	-	1
Omkoop, aanbiddingen aangenomen om misdaad of wanbedrijf te plegen (art. 248)	-	-	-	-	-	-	-	-	-	-	-	-
Omkoop, van scheidsrechter of werkrechter (art. 249, 251)	-	-	-	-	-	-	-	-	-	-	-	-
Bedreigingen, beloften, aanbiddingen om een ambtenaar om te kopen (art. 252)	6	9	2	-	-	1	3	3	-	-	-	-
Misbruik van gezag tegenover de uitvoering van een wet (art. 254)	-	-	-	-	-	-	-	-	-	-	-	-
Misbruik van gezag; geweldpleging jegens personen (art. 257)	-	2	-	-	-	1	1	-	-	-	-	-
Rechtsweigerig (art. 258)	-	-	-	-	-	-	-	-	-	-	-	-
Misbruik van gezag. Weigering te doen optreden (art. 259)	-	5	4	-	-	1	-	-	-	-	-	-
Inbreuk op de verplichtingen betreffende de burgerlijke stand (art. 263 tot 265, 267, 361, 362, 365 tot 367, 192 v. Burg. Wetb.)	-	1	-	-	-	-	-	1	-	-	-	-
Aanvallen tegen de wetten door bedienaar van een eredienst (art. 268)	-	-	-	-	-	-	-	-	-	-	-	-
Wederspanning door een of meerdere personen (art. 271 en 272)	11	536	157	2	6	178	44	149	2	-	1	43
Smaad aan volksvertegenwoordiger, minister, magistraat (art. 275)	-	14	1	-	-	3	1	9	-	-	-	-
Smaad aan gezworenen of getuigen (art. 275, 282)	-	3	-	-	-	-	1	2	-	-	-	1
Smaad aan ministerieel officier of aan overheidsagent (art. 276)	61	1.590	288	-	1	347	222	732	2	-	1	59
Smaad aan gestelde lichamen (art. 277)	1	1	-	-	-	-	-	1	-	-	-	-
Slagen en verwondingen aan volksvertegenwoordiger, minister, magistraat (art. 278, 279)	-	4	2	-	1	-	-	1	-	-	-	-
Slagen en verwondingen aan ministerieel officier of overheidsagent (art. 280, 281)	2	250	106	-	-	90	16	38	1	-	-	19
Slagen en verwondingen aan gezworenen of getuigen (art. 278, 279, 282)	3	-	-	-	-	-	-	-	-	-	-	-
Zegelverbreking (art. 283 tot 287)	1	11	1	-	-	3	2	5	-	-	-	-
Zegelverbreking door bewaarder of ambtenaar (art. 284, 286 en 287)	-	4	1	-	-	1	1	1	-	-	-	-
Verzet tegen de uitvoering van openbare werken (art. 289 tot 291)	1	1	-	-	-	-	1	-	-	-	-	-
Leveringen voor rekening van het leger (art. 294, 295, 297 en 298)	3	5	1	-	-	-	2	2	-	-	-	-
Drukwerken uitgegeven of verspreid zonder naamvermelding van schrijver of drukker (art. 299)	2	6	-	-	-	-	5	1	-	-	-	-
Niet toegelaten loterijen (art. 302, 303)	1	8	-	-	-	-	5	3	-	-	-	-
Huizen van hazardspel (art. 305)	1	-	-	-	-	-	-	-	-	-	-	-
Pandhuizen (art. 306 tot 308)	-	-	-	-	-	-	-	-	-	-	-	-
Mededeling van fabrieksgeheim (art. 309)	-	1	-	-	-	1	-	-	-	-	-	-
Stijging en daling van de prijzen der koopwaren (art. 311, 312)	-	3	2	-	-	1	-	-	-	-	-	1
Beletten van vrije verkopen (art. 314)	-	-	-	-	-	-	-	-	-	-	-	-
Begravenissen (misdrijven) (art. 315)	-	3	1	-	-	-	1	1	-	-	-	-
Veeziekten (art. 319 tot 321)	-	-	-	-	-	-	-	-	-	-	-	-
Vereniging van misdadigers (art. 323 § 2 en 324)	-	3	-	1	1	-	1	-	1	-	-	-
Bedreigingen door woord of schrift, gebaren of zinnebeelden (art. 327 tot 331)	26	267	81	1	-	92	31	62	1	-	-	7
Ontvluchting van gevangenen, nalatigheid of verstandhouding der bewakers (art. 333, 334, 336, 337)	-	1	-	-	-	1	-	-	-	-	-	-
Ontvluchting van gevangenen met behulp van andere personen (art. 335 tot 337)	-	1	-	-	-	-	1	-	-	-	-	-
Banbreuk (art. 338)	-	2	1	-	-	1	-	-	1	-	-	-
Heling van misdadigers (art. 339)	1	-	-	-	-	-	-	-	-	-	-	-
Heling van het lijk van een gedood persoon (art. 340)	-	1	1	-	-	-	-	-	-	-	-	-
Bedelarij en landloperij (art. 342 tot 347)	3	8	1	-	-	5	-	2	-	-	-	-
Vruchtafdrijving zonder toestemming (art. 348 § 2, 349)	3	5	1	1	1	-	-	2	1	-	-	1
Vruchtafdrijving met toestemming (art. 350, 351)	25	112	76	5	21	7	2	1	2	-	-	-
Te vondeling leggen, verlaten van kind of onbekwame (art. 354, 356 tot 358)	-	3	1	-	-	2	-	-	-	-	-	-
Te vondeling leggen, verlaten van kinderen of onbekwamen door ouders of bewakers (art. 355, 356, 357, 359)	-	3	1	-	-	1	-	1	-	-	-	-
Achterlaten van kind in behoeftige toestand (art. 360 bis, W. 15.5.1912 art. 60)	55	222	59	-	2	136	16	9	-	-	-	-
Ontvoering van minderjarige (art. 368)	-	6	3	-	2	1	-	-	-	-	-	-
Onttrekken van minderjarige aan de zorg van deze waaraan het werd toevertrouwd (art. 369 bis, art. 57 W. 15.5.1912)	15	17	5	-	-	7	2	3	-	-	-	-
Schaking van meisje van min dan 16 jaar met toestemming (art. 369)	1	9	7	-	-	1	1	-	-	-	-	-
Schaking van meisje van min dan 18 jaar en meer dan 16 jaar met toestemming (art. 370 W. 15.5.1912, art. 55)	-	18	9	-	2	6	-	1	3	-	-	-



1
Eenvoudige bankbreuk (art. 489 § 1)
Bedrog bij faillissementen (art. 490)
Misbruik van vertrouwen (art. 491)
Misbruik der zwakheden van de ontlener (art. 493, 494)
Oplichting (art. 496)
Valse munt, munt waaraan men de schijn van een munt met grotere waarde geeft (art. 497, 497 bis)
Bedrog omtrent idenditeit, aard of hoeveelheid van verkochte waren (art. 498, 499)
Vervalsing van waten en dranken en vrijwillig bezit van vervalste waren en dranken, met het inzicht ze te verkopen (art. 500 en 501)
Heling van voorwerpen verkregen door misdaad of wanbedrijf (art. 505)
Vernieling of wegmaking van in beslag genomen voorwerpen (art. 507)
Bedrieglijke heling van gevonden voorwerpen, verduistering van een schat (art. 508)
Afzetterij (art. 508 bis, W. 23.3.1936)
Verzonnen wissels (art. 509)
Checks zonder dekking (art. 509 bis)
Brandstichting in onbewoonde plaatsen (art. 511 § 2, 512 §§ 2 en volgende 514)
Onvrijwillige brandstichting (art. 519)
<u>Vernieling :</u>
van stoomtuigen of telegraaf- of telefoontoestellen (art. 523 W. 13.10.1930, art. 24)
van graven, monumenten, kunstvoorwerpen (art. 526)
van openbare of private titels (art. 527)
van roerende eigendommen met behulp van geweld of bedreigingen (art. 528)
van koopwaren of stoffen tot verwerking dienende (art. 533)
van hindernissen die een boot of een voertuig vasthouden (art. 534)
van veldvruchten, aanplantingen, landbouwwerktuigen enz. (art. 535 tot 537)
van huisdieren (art. 538, 540, 541)
van vissen : vergiftiging (art. 539)
van aësluiting (art. 545, 546)
Overstroming (art. 549, 550)
Roverij van veldvruchten met verzwarende omstandigheden (art. 557, 6° § 2, 463)
<u>Politieovertredingen</u>
Verkoop, slijterij, te koopstelling van beschadigde, bedorven, schadelijk verklaarde of vervalste eetwaren, levens- of voedingsmiddelen (art. 561, 2° en 3°, W. 4.8.1890 art. 5)
Andere overtredingen
<u>MISDRIJVEN VOORZIEN DOOR BIJZONDERE WETTEN</u>
<u>1. Orde en openbare veiligheid</u>
Zittingsinbreuken (W. Sv., art. 505)
Ontbrekende getuigen (W. Sv., art. 80, 157 en 189)
Gerechtelijke bijstand en kosteloze rechtpleging, valse verklaring (W. 29.6.1929, art. 49)
Ongeoorloofd dragen van advocaatstitel (W. 30.8.1913)
Regelen betreffende de uitoefening van een beroep : landmeter, deurwaarder, griffier
Bedelarij en landloperij (W. 15.5.1912, art. 63)
Aanbieding of aanzetting om misdaden of wanbedrijven te begaan (W. 7.7.1875; W. 25.3.1891, W. 28.7.1934)
Verkiezingen (kieswetten, art. 181 tot 203, enz.)
Bevolkingsregisters (W. 2.6.1856, KB. 30.12.1900, W. 6.2.1919, K.B. 14.10.1939)
Aangifte van huwelijksakten door notaris (W. 15.12.1872, art. 13)
Provinciale reglementen
Gemeentereglementen
Belastingen (wetten en reglementen)
Metaalhoudende munten, verhandeling en hersmelting (W. 8.5.1924, art. 1 en 2)
Bankbreuk voor vreemdeling (W. 12.2.1897)
Vreemdelingenpolitie (B.W. 28.9.1939)
Telling der vreemdelingen (K.B. 11.8.1939)
Stelsel der paspoorten (B.W. 4.12.1939)

2	3	4	5	6	7	8	9	10	11	12	13
8	59	37	-	1	18	-	3	-	-	-	1
-	1	-	-	-	1	-	-	-	-	-	-
89	567	219	2	18	275	15	38	5	-	-	-
9	1	-	-	-	-	-	1	-	-	-	2
41	274	100	6	36	118	5	9	3	-	-	-
-	1	-	-	-	-	-	1	-	-	4	-
13	60	25	-	1	7	-	26	-	-	-	-
1	75	3	-	-	1	5	66	-	-	-	-
139	443	209	2	12	104	35	81	12	-	-	-
19	139	51	-	-	66	9	13	-	-	1	1
13	125	41	-	-	27	11	46	-	-	-	-
45	299	27	-	1	214	8	49	-	-	-	2
1	2	2	-	-	-	-	-	-	-	-	-
17	186	108	-	2	41	11	24	-	-	-	-
-	-	-	-	-	-	-	-	-	-	-	-
2	24	6	-	-	3	6	9	-	-	-	-
1	7	4	-	-	1	2	-	-	-	-	-
5	41	11	-	-	5	9	16	-	-	-	-
-	8	7	-	-	-	1	-	-	-	-	-
1	10	4	-	1	-	-	5	-	-	-	-
-	-	-	-	-	-	-	-	-	-	-	-
-	1	1	-	-	-	-	-	1	-	-	-
4	17	9	-	-	2	2	4	-	-	-	-
8	92	12	-	-	17	17	46	-	-	-	2
1	1	1	-	-	-	-	-	-	-	-	-
9	214	24	-	-	47	26	117	1	-	-	1
-	1	-	-	-	-	-	1	-	-	-	-
1	3	1	-	-	1	1	-	-	-	-	-
51	137	3	-	-	5	19	110	-	-	-	1
-	-	-	-	-	-	-	-	-	-	-	-
-	6	2	-	-	1	1	2	-	-	-	-
4	13	-	-	-	3	-	10	-	-	-	-
-	-	-	-	-	-	-	-	-	-	-	-
-	-	-	-	-	-	-	-	-	-	-	-
6	8	-	-	-	1	4	3	-	-	-	-
-	1	-	-	-	-	-	1	-	-	-	-
2	-	-	-	-	-	-	-	-	-	-	-
-	5	-	-	-	-	-	5	-	-	-	-
2	5	-	-	-	-	2	3	-	-	-	-
-	-	-	-	-	-	-	-	-	-	-	-
-	1	-	-	-	-	-	1	-	-	-	-
-	6	-	-	-	-	2	4	-	-	-	-
70	2.166	56	1	58	122	98	1.831	1	-	-	13
-	1	-	-	-	-	-	1	-	-	-	-
1	16	4	-	-	11	-	1	-	-	-	-
9	602	18	-	6	178	235	165	-	-	-	-
-	-	-	-	-	-	-	-	-	-	-	-
-	5	-	-	-	-	1	4	-	-	-	-



1	2	3	4	5	6	7	8	9	10	11	12	13
Landverhuizers (W.W. 14.12.1876, 25.8.1920)	-	-	-	-	-	-	-	-	-	-	-	-
Controle van reizigers in de logementshuizen (B. 31.1.1946)	1	-	-	-	-	-	-	-	-	-	-	-
Legerinrichting	2	5	-	-	-	-	-	5	-	-	-	-
Militaire reisduiven (W. 24.7.1923 en 15.4.1940)	-	2	-	-	-	-	2	-	-	-	-	-
Verheling der deserteurs (W. 12.12.1817)	-	1	-	-	-	-	-	1	-	-	-	-
Verboden private milities (W. 29.7.1934)	-	7	-	-	-	2	-	5	-	-	-	-
Oorlogsschade (W.W. 1.10.1947; 1.8.1952)	-	1	-	-	-	-	-	1	-	-	-	-
Vervaardiging, verkoop, enz. : dragen van verboden wapens (W. 3.1.1933, art. 4, 17)	8	87	3	-	-	4	37	43	-	-	-	-
Dragen van verdedigingswapens (W. 3.1.1933, art. 7, 17)	34	256	11	-	-	17	116	112	-	-	-	1
Vuurwapens (Proefbank der) (W. 24.5.1888)	-	1	-	-	-	-	-	1	-	-	-	-
Verdedigings, oorlogs-, jacht- en sportwapens (W. 3.1.1933, behalve art. 4 en 7)	3	10	2	-	-	-	6	2	-	-	-	-
Monumenten en landschappen (W. 7.8.1931)	-	-	-	-	-	-	-	-	-	-	-	-
Verzekering der kindersterfte (W. 26.12.1906)	-	1	-	-	-	-	1	-	-	-	-	-
Kinderbescherming (W. 28.5.1888)	-	1	-	-	-	-	-	1	-	-	-	-
Kinderbescherming (W. 15.5.1912, art. 62)	-	-	-	-	-	-	-	-	-	-	-	-
Kinderwelzijn (Nat. Verbond) (W. 15.3.1935)	-	2	-	-	-	-	-	2	-	-	-	-
Lager onderwijs (art. 12)	-	-	-	-	-	-	-	-	-	-	-	-
Bescherming der graden van hoger onderwijs (W. 21.11.1938)	-	3	-	-	-	-	-	3	-	-	-	-
Bescherming der titels van ziekenverpleger en ziekenverpleegsters (W. 15.11.1946)	-	-	-	-	-	-	-	-	-	-	-	-
Auteursrechten (W. 22.3.1886, art. 22 tot 27)	4	4	-	-	-	-	1	3	-	-	-	-
Pers (decreet van 20.7.1831)	-	-	-	-	-	-	-	-	-	-	-	-
Binnenbrengen, vervoer, enz. van verboden publicaties (K.B. 27.12.1939)	-	-	-	-	-	-	-	-	-	-	-	-
Verboden strooibriefjes (K.B. 30.1.1940)	-	-	-	-	-	-	-	-	-	-	-	-
Kansspelen (W. 24.10.1902, behalve art. 8)	32	135	8	-	-	2	27	98	-	-	1	-
Niet toegelaten omhalingen (W. 6.3.1818, K.B. 22.9.1823)	2	3	-	-	-	-	-	3	-	-	-	-
Toegang tot danszalen verboden aan minderjarigen van min dan 18 jaar (W. 15.7.1960)	78	624	11	-	2	10	161	440	2	-	1	3
<u>2. Volksgezondheid</u>												
Geneeskunst (Wetten en reglementen)	7	45	7	-	-	2	7	29	-	-	-	-
Wetten op liet hypnotisme (30.5.1892, art. 1 en 2)	-	-	-	-	-	-	-	-	-	-	-	-
Regime der krankzinnigen (W. 18.6.1850, enz.)	-	-	-	-	-	-	-	-	-	-	-	-
Dronkenschap (B.W. 14.11.1939)	133	994	182	-	-	308	62	442	1	-	-	469
Alcoholverbod (W. 29.8.1919, art. 1, 2, 12 en 14 enz. (K.B. 3.4.1953)	82	383	16	-	2	34	16	315	-	-	-	6
Alcoholregime : privaatclubs (B.W. 14.11.1939)	-	4	-	-	-	-	-	4	-	-	-	-
Beteugeling van ongeoorloofde slijterijen (B.W. 14.11.1939)	-	1	-	-	-	-	-	1	-	-	-	-
Onrechtmatige handel in giftige, slaapverwekkende, verdovende, ontsmettende of bederfwerende stoffen (W. 24.2.1921, K.B. 31.12.1930) :												
Uitgezonderd art. 23	29	51	9	-	3	6	12	21	-	-	-	-
Uitsluitend art. 23	-	8	1	-	1	-	2	4	-	-	-	-
Ontucht , voorbehoedmiddelen tegen venerische ziekte (W. 7.9.1939, B.W. 24.1.1945)	-	3	-	-	-	2	-	1	-	-	-	-
Vervalsing van eetwaren (W. 4.8.1890, behalve art. 4,5, enz.)	9	36	6	-	3	6	9	12	-	-	-	-
Boter, margarine, bereide vetten (W. 8.7.1935)	-	69	3	1	6	5	15	39	-	-	-	-
Bescherming van het drinkwater (W. 14.8.1933, art. 5)	-	-	-	-	-	-	-	-	-	-	-	-
Bescherming der oorspronkelijke benaming van wijn en brandewijn (K.B. 20.12.1934 en 4.2.1935)	3	4	-	-	-	-	2	2	-	-	-	-
Melkuitdeling (Koninklijk besluit van 7.7.1939)	3	6	1	-	-	-	2	3	-	-	-	-
Openbare gezondheid	3	6	-	-	-	-	1	5	-	-	-	-



1	2	3	4	5	6	7	8	9	10	11	12	13
Uitbetaling der lonen (W. 16.8.1887; WW. 15 en 17.6.1896; W. 30.7.1934; W. 7.7.1936)	-	3	1	-	-	-	-	2	-	-	-	-
Jaarlijks betaald verlof (W. 8.7.1936; W. 20.8.1938)	-	1	1	-	-	-	-	-	-	-	-	-
Houden van documenten door de sociale wetgeving opgelegd (W. 26.1.1951)	-	-	-	-	-	-	-	-	-	-	-	-
Achturendag en 48 uren-week (W. 14.6.1921; K.B. ter uitvoering)	14	29	-	-	-	1	14	14	-	-	-	-
Zondagrust (W. 17.7.1905; W. 26.5.1914; W. 14.6.1921; W. 24.7.1927)	5	21	-	-	-	-	13	8	-	-	-	-
Wekelijkse rust in ambacht en handel K.B. 22.6.60	-	-	-	-	-	-	-	-	-	-	-	-
Sluiting van winkel (K.B. 6.12.1960)	-	2	-	-	-	-	2	-	-	-	-	-
Gezondheid en veiligheid der werklieden (K.B. 23.12.1937, samenschakelend de WW. 2.7.1899 en 25.11.1937; K.B. 30 en 31.3.1905)	1	2	-	-	-	-	1	1	-	-	-	-
Gebruik van seruis (W. 20.5.1926)	1	-	-	-	-	-	-	-	-	-	-	-
Arbeid der diamantbewerks (K.B. 30.3.1936; W. 16.5.1938)	8	41	13	-	-	4	13	11	-	-	-	-
Huisarbeid (W. 10.2.1934; B. 21.1.1941)	2	1	-	-	-	1	-	-	-	-	-	-
Vreemde werklieden (K.B. 8.12.1934; K.B. voor coördinatie 31.3.1936)	27	110	2	-	1	2	42	63	-	-	-	-
Kindertoeslag (Veralgemeningswet van 4.8.1930 en K.B. ter uitvoering)	4	12	-	-	-	-	2	10	-	-	-	-
Verzekering tegen de geldelijke gevolgen van de ouderdom en vroegtijdige dood (W. 14.7.1930; W. 23.7.1932; K.B. ter uitvoering; W. 15.12.1937)	6	54	1	-	-	4	10	39	-	-	-	-
Werkloosheid, bijdragen, vergoedingen of toelagen onrechtmatig gefind (K.B. 31.5.1933)	4	32	5	-	-	2	8	17	-	-	-	-
Organiek besluit van 26.5.1945 een voorlopig steunfonds instellend voor onvrijwillige werklozen	1	35	8	-	-	2	9	16	-	-	-	-
Werkloosheid (inbreuken in overeenstemming gebracht met art. 496)	-	-	-	-	-	-	-	-	-	-	-	-
Werkloosheid (inbreuken in overeenstemming gebracht met art. 508)	-	3	1	-	-	-	1	1	-	-	-	-
Controle der verzekeringsorganismen op het leven (W. 25.6.1930)	-	1	-	-	-	-	1	-	-	-	-	-
<u>6. Vervoer, wegenis, verkeer</u>												
Vergunde spoorwegen of buurtspoorwegen (WW. 12.4.1835, 24.6.1885, 25.7.1891, enz.)	2	3	-	-	-	1	1	1	-	-	-	-
Tramwegen (K.B. 1.12.1902, 27.1.1931)	-	1	-	-	-	-	-	1	-	-	-	-
Wegenis, vervoer, besteldiensten (Reglementering)	162	1.171	149	-	2	205	146	669	1	-	1	421
Verplichte verzekering motorvoertuigen (W. 1.7.1956)	159	1.686	401	-	-	248	233	804	-	-	-	696
Vlucht met een voertuig na het veroorzaken van een ongeval (W. 1.8.1924, art. 3)	5	254	70	-	1	82	20	81	-	-	-	198
Voeren van een rijtuig gedurende het verval van de rijvergunning (W. 1.8.1924, art. 2)	-	17	7	-	-	7	-	3	-	-	-	15
Zeepolitie (Reglementering)	5	120	18	-	-	10	22	70	-	-	-	-
Rivieren - en polderspolitie	2	9	-	-	-	-	2	7	-	-	-	-
Opschriften op openbare weg (B.W. 29.12.1945)	27	139	8	-	-	1	62	68	-	-	-	-
Luchtvaart (W.W. 16.11.1919 en 27.6.1937)	5	-	-	-	-	-	-	-	-	-	-	-
Telefoon- en telegrafie (W. 1.3.1851, enz.)	1	11	-	-	-	-	3	8	-	-	-	-
Post (reglementering)	-	-	-	-	-	-	-	-	-	-	-	-
<u>SAMENVATTING DER MISDRIJVEN IN EERSTE AANLEG GEVONNIST</u>												
Gecorrectionaliseerde misdaden door het strafwetboek voorzien	377	4.243	2.145	130	622	1.307	13	26	994	2	10	80
Wanbedrijven door het strafwetboek voorzien	3.512	37.100	7.557	55	375	5.634	3.886	19.593	352	1	18	1.970
Politicovertredingen door het strafwetboek voorzien	51	137	3	-	-	5	19	110	-	-	-	1
Misdrijven door bijzondere wetten voorzien	1.566	12.032	1.120	2	90	1.370	2.166	7.284	6	-	3	1.827
<b>TOTALEN :</b>	<b>5.506</b>	<b>53.512</b>	<b>10.825</b>	<b>187</b>	<b>1.087</b>	<b>8.316</b>	<b>6.084</b>	<b>27.013</b>	<b>1.352</b>	<b>3</b>	<b>31</b>	<b>3.878</b>

TABEL 2. - AANTAL EN DUUR DER UITSTELLEN VERLEEND DOOR DE CORRECTIONELE RECHTBANKEN, RECHTSPREKENDE IN EERSTE AANLEG

- 1964 -

ARRONDISSEMENTEN	Duur der uitstellen								Totaal	
	6 maanden minder	1 jaar	2 jaar	3 jaar	4 jaar	5 jaar	7	8		
	2	3	4	5	6	7	8			
1										
Brussel	5	13	2	217	1	1.496	1.734			
Leuven	-	4	18	355	1	132	510			
Nijvel	7	7	-	87	-	224	325			
Antwerpen	5	101	-	1.834	-	180	1.920			
Mechelen	2	23	-	320	-	10	356			
Turnhout	1	12	-	631	1	7	652			
Bergen	4	41	8	563	1	209	826			
Charleroi	2	22	-	697	-	330	1.051			
Doornik	5	220	1	65	1	579	871			
Gent	1	49	4	402	1	423	880			
Oudenaarde	-	16	3	421	-	69	509			
Dendermonde	-	34	-	531	-	178	743			
Brugge	1	5	-	955	-	74	1.036			
Kortrijk	1	166	65	62	1	416	711			
Veurne	-	84	19	10	-	3	116			
Ieper	1	31	-	127	-	373	532			
Luik	3	37	38	872	1	308	1.259			
Hoel	1	5	1	195	-	25	227			
Verviers	1	32	158	27	-	37	255			
Tongeren	-	18	-	341	-	146	505			
Hasselt	1	9	29	569	1	38	647			
Aarlen	4	14	168	37	-	44	2670			
Marche-en-Famenne	1	-	1	62	-	32	96			
Neufchâteau	-	6	7	37	-	47	97			
Namen	13	13	1	319	-	36	382			
Dinant	9	21	-	307	-	63	400			
TOTAAL :	68	983	523	9.843	11	5.479	16.907			

TABEL 3. - BEKLAAGDEN DOOR DE CORRECTIONELE RECHTBANKEN IN BEROEP GEVONNIST EN GERANGSCHIKT NAAR DE AARD DER MISDRIJVEN EN DE UITSLAG DER VERVOLGINGEN

- 1964 -


Algemene samenvatting der beklaagden in eerste aanleg en in beroep gevonnist

AARD DER MISDRIJVEN	Aantal beklaagden	Vrijgesproken beklaagden	Aantal veroordeelden	VEROORDEELDEN			
				Tot gevangenisstraf		Tot geldboete	
				Voorwaardelijk	Onvoorwaardelijk	Voorwaardelijk	Onvoorwaardelijk
1	2	3	4	5	6	7	8
<u>MISDRIJVEN IN BEROEP GEVONNIST</u>							
Wanbedrijven door het Strafwetboek voorzien	1.492	473	1.019	6	264	5	744
Overtredingen door het Strafwetboek voorzien	123	65	58	3	11	4	40
Misdrijven door bijzondere wetten voorzien	10.127	3.317	6.810	122	1.460	233	4.995
Totale :	11.742	3.855	7.887	131	1.735	242	5.779
Totale der misdrijven in eerste aanleg gevonnist :	59.018	5.506	53.512	10.825	9.590	6.084	27.013
<u>ALGEMENE SAMENVATTING</u>							
Totale der misdrijven in eerste aanleg en in beroep gevonnist :	70.760	9.361	61.399	10.956	11.325	6.326	32.792

TABEL 3 bis - BEROEP DER POLITIERECHTBANKEN - AANTAL VERVALLENVERKLADINGEN VAN HET RECHT TOT HET VOEREN VAN EEN RIJTUIG, UITGESPROKEN DOOR DE CORRECTIONELE RECHTBANKEN

- 1964 -

ARRONDISSEMENTEN	Vervallen verklaringen	ARRONDISSEMENTEN	Vervallen verklaringen	ARRONDISSEMENTEN	Vervallen verklaringen
Brussel	232	Gent	54	Verviers	16
Leuven	10	Oudenaarde	28	Tongeren	39
Nijvel	5	Dendermonde	44	Hasselt	8
Antwerpen	70	Brugge	65	Aarlen	10
Mechelen	2	Kortrijk	21	Marche-en-Famenne	11
Turnhout	6	Veurne	8	Neufchâteau	7
Bergen	8	Ieper	9	Namen	39
Charleroi	15	Luik	16	Dinant	33
Doornik	7	Hoëi	7		
				TOTAAL :	770



TABEL 4. - BETICHTEN IN DE LOOP VAN HET JAAR, IN EERSTE AANLEG DOOR IEDERE CORRECTIONELE RECHT

AARD DER MISDRIJVEN	BRUSSEL			LEUVEN			NIJVEL		
	Totaal der betichten	Vrijgesproken	Veroordeeld	Totaal der betichten	Vrijgesproken	Veroordeeld	Totaal der betichten	Vrijgesproken	Veroordeeld
1	2	3	4	5	6	7	8	9	10
<b>MISDRIJVEN VOORZIEN DOOR</b>									
<u>Gecorrectionaliseerde</u>									
Veiligheid van de Staat, Overmaken van bescheiden, inlichtingen, spionage (art. 118, 120, 123, ter)	-	-	-	-	-	-	-	-	-
Verberging van veroordeelden (art. 121)	-	-	-	-	-	-	-	-	-
Namaking van openbare effecten (art. 173 tot 176)	1	1	-	-	-	-	-	-	-
Namaking, schennis of uitgifte van valse munt (art. 160, 161, 168)	-	-	-	-	-	-	-	-	-
Valsheid in geschriften (art. 194 tot 197)	311	17	294	42	7	35	76	12	64
Verduistering door openbaar ambtenaar (art. 240 § 1)	5	1	4	-	-	-	-	-	-
Wederspanning in bende (art. 272)	-	-	-	-	-	-	-	-	-
Vruchtafdrijving met dodelijke afloop met toestemming der vrouw (art. 352)	-	-	-	-	-	-	-	-	-
Wegmaking, onderschuiving of onderstelling van kind (art. 363)	-	-	-	-	-	-	-	-	-
Ontvoering van minderjarige (art. 364)	-	-	-	-	-	-	-	-	-
Ontvoering van minderjarige (art. 369)	1	-	1	-	-	-	-	-	-
<u>Aanranding der eerbaarheid zonder geweld noch bedreigingen:</u>									
op een kind van minder dan 16 jaar (art. 372, § 1)	104	4	100	16	-	16	11	2	9
op een kind van minder dan 16 jaar door gezaghebbend persoon, enz., (art. 372, § 1, 377, § 2)	2	-	2	-	-	-	1	-	1
door bloedverwant in opklimmende lijn op minderjarige niet ontvoegd door huwelijk (art. 372, § 2)	-	-	-	-	-	-	-	-	-
<u>Aanranding der eerbaarheid met geweld of bedreigingen :</u>									
op minderjarige van meer dan 16 jaar (art. 373, § 2)	18	2	16	4	2	2	-	-	-
op minderjarige van meer dan 16 jaar door gezaghebbend persoon, enz. (art. 373, § 2, 377 § 4)	4	2	2	-	-	-	1	-	1
op minderjarige van meer dan 16 jaar door verscheidene die elkaar helpen (art. 373, § 2, 377 § 4, W. 15. 5. 1912, 49 § 2, 52 § 4)	-	-	-	-	-	-	-	-	-
op minderjarige van minder dan 16 jaar (art. 373, § 3)	30	6	24	3	-	3	1	-	1
op minderjarige van minder dan 16 jaar door gezaghebbend persoon enz. (art. 373 § 3, 377, § 4)	1	-	1	-	-	-	-	-	-
<u>Verkrachting :</u>									
op meerderjarige (art. 375, § 1)	3	1	2	3	-	3	3	-	3
op minderjarige van meer dan 16 jaar (art. 375, § 2)	2	-	2	1	-	1	1	-	1
op minderjarige van meer dan 16 jaar door gezaghebbend persoon, enz., (art. 375, § 2, 377, § 4)	-	-	-	-	-	-	-	-	-
op meerderjarige door gezaghebbend persoon, enz. (art. 375, § 1, 377, § 5)	2	-	2	-	-	-	1	-	1
op meerderjarige door verscheidene die elkaar helpen (art. 375, § 1, 377 § 5)	-	-	-	-	-	-	-	-	-
op minderjarige van meer dan 16 jaar door verscheidene die elkaar helpen (art. 375, § 2, 377, § 4)	-	-	-	-	-	-	-	-	-
op kind van meer dan 14 en minder dan 16 jaar (art. 375, § 3)	6	1	5	-	-	-	-	-	-

BANK GEVONNIST, GERANGSCHIKT NAAR DE AARD DER MISDRIJVEN EN DE UITSLAG DER VERVOLGINGEN - 1964

AARD DER MISDRIJVEN	ANTWERPEN			MECHELEN			TURNHOUT			BERGEN			CHARLEROI			DOORNIK		
	Totaal der betichten	Vrijgesproken	Veroordeeld	Totaal der betichten	Vrijgesproken	Veroordeeld	Totaal der betichten	Vrijgesproken	Veroordeeld	Totaal der betichten	Vrijgesproken	Veroordeeld	Totaal der betichten	Vrijgesproken	Veroordeeld	Totaal der betichten	Vrijgesproken	Veroordeeld
1	11	12	13	14	15	16	17	18	19	20	21	22	23	24	25	26	27	28
<b>HET STRAFWETBOEK</b>																		
<u>misdrijven</u>																		
Veiligheid van de Staat, Overmaken van bescheiden, inlichtingen, spionage (art. 118, 120, 123, ter)	-	-	-	-	-	-	-	-	-	-	-	-	-	-	-	-	-	-
Verberging van veroordeelden (art. 121)	-	-	-	-	-	-	-	-	-	-	-	-	-	-	-	-	-	-
Namaking van openbare effecten (art. 173 tot 176)	-	-	-	-	-	-	-	-	-	-	-	-	-	-	-	-	-	-
Namaking, schennis of uitgifte van valse munt (art. 160, 161, 168)	-	-	-	-	-	-	-	-	-	-	-	-	-	-	-	-	-	-
Valsheid in geschriften (art. 194 tot 197)	118	14	104	13	1	12	19	7	12	47	9	38	95	13	82	29	4	24
Verduistering door openbaar ambtenaar (art. 240 § 1)	4	1	3	-	-	-	-	-	-	1	-	1	2	-	2	-	-	-
Wederspanning in bende (art. 272)	-	-	-	-	-	-	-	-	-	-	-	-	-	-	-	-	-	-
Vruchtafdrijving met dodelijke afloop met toestemming der vrouw (art. 352)	-	-	-	-	-	-	-	-	-	-	-	-	1	-	1	3	-	-
Wegmaking, onderschuiving of onderstelling van kind (art. 363)	-	-	-	-	-	-	-	-	-	-	-	-	-	-	-	-	-	-
Ontvoering van minderjarige (art. 364)	-	-	-	-	-	-	-	-	-	-	-	-	-	-	-	-	-	-
Ontvoering van minderjarige (art. 369)	-	-	-	-	-	-	-	-	-	-	-	-	-	-	-	1	-	-
<u>Aanranding der eerbaarheid zonder geweld noch bedreigingen:</u>																		
op een kind van minder dan 16 jaar (art. 372, § 1)	98	11	87	19	-	19	29	1	28	45	5	40	45	11	34	18	-	14
op een kind van minder dan 16 jaar door gezaghebbend persoon, enz., (art. 372, § 1, 377, § 2)	5	-	5	-	-	-	-	-	-	1	-	1	3	2	1	-	-	-
door bloedverwant in opklimmende lijn op minderjarige niet ontvoegd door huwelijk (art. 372, § 2)	-	-	-	-	-	-	-	-	-	1	-	1	-	-	-	-	-	-
<u>Aanranding der eerbaarheid met geweld of bedreigingen :</u>																		
op minderjarige van meer dan 16 jaar (art. 373, § 2)	6	-	6	1	-	1	2	-	2	5	-	5	8	-	8	4	2	-
op minderjarige van meer dan 16 jaar door gezaghebbend persoon, enz. (art. 373, § 2, 377 § 4)	-	-	-	-	-	-	-	-	-	1	-	1	-	-	-	-	-	-
op minderjarige van meer dan 16 jaar door verscheidene die elkaar helpen (art. 373, § 2, 377 § 4, W. 15. 5. 1912, 49 § 2, 52 § 4)	-	-	-	-	-	-	-	-	-	-	-	-	-	-	-	-	-	-
op minderjarige van minder dan 16 jaar (art. 373, § 3)	14	1	13	1	-	1	1	-	1	2	-	2	11	4	7	-	-	-
op minderjarige van minder dan 16 jaar door gezaghebbend persoon enz. (art. 373 § 3, 377, § 4)	2	-	2	-	-	-	-	-	-	-	-	-	1	-	1	-	-	-
<u>Verkrachting :</u>																		
op meerderjarige (art. 375, § 1)	1	-	1	3	-	3	-	-	-	3	1	2	5	2	3	6	-	-
op minderjarige van meer dan 16 jaar (art. 375, § 2)	2	-	2	-	-	-	-	-	-	1	-	1	-	-	-	1	-	-
op minderjarige van meer dan 16 jaar door gezaghebbend persoon, enz., (art. 375, § 2, 377, § 4)	-	-	-	-	-	-	-	-	-	-	-	-	-	-	-	-	-	-
op meerderjarige door gezaghebbend persoon, enz. (art. 375, § 1, 377, § 5)	-	-	-	-	-	-	-	-	-	-	-	-	1	-	1	-	-	-
op meerderjarige door verscheidene die elkaar helpen (art. 375, § 1, 377 § 5)	-	-	-	-	-	-	-	-	-	-	-	-	-	-	-	-	-	-
op minderjarige van meer dan 16 jaar door verscheidene die elkaar helpen (art. 375, § 2, 377, § 4)	-	-	-	-	-	-	-	-	-	-	-	-	-	-	-	-	-	-
op kind van meer dan 14 en minder dan 16 jaar (art. 375, § 3)	3	-	3	1	-	1	-	-	-	1	-	1	1	-	1	-	-	-



TABEL 4. - BETICHTEN IN DE LOOP VAN HET JAAR, IN EERSTE AANLEG DOOR IEDERE CORRECTIONELE RECHT-

BANK GEVONNIST, GERANGSCHIKT NAAR DE AARD DER MISDRIJVEN EN DE UITSLAG DER VERVOLGINGEN - 1961

AARD DER MISDRIJVEN	GENT			OUDENAARDE			DENDERMONDE			BRUGGE			KORTRIJK			VEURNE			IEPER			LUIK			HOEI		
	Totaal der betichten	Vrijgesproken	Veroordeeld	Totaal der betichten	Vrijgesproken	Veroordeeld	Totaal der betichten	Vrijgesproken	Veroordeeld	Totaal der betichten	Vrijgesproken	Veroordeeld	Totaal der betichten	Vrijgesproken	Veroordeeld	Totaal der betichten	Vrijgesproken	Veroordeeld	Totaal der betichten	Vrijgesproken	Veroordeeld	Totaal der betichten	Vrijgesproken	Veroordeeld	Totaal der betichten	Vrijgesproken	Veroordeeld
1 bis	29	30	31	32	33	34	35	36	37	38	39	40	41	42	43	44	45	46	47	48	49	50	51	52	53	54	55
<b>MISDRIJVEN VOORZIEN DOOR</b>																											
<b>Gecorrectionaliseerde</b>																											
Veiligheid van de Staat, Overmaken van bescheiden, Inlichtingen, spionnage (art. 118, 120, 123, ter)	-	-	-	-	-	-	-	-	-	-	-	-	-	-	-	-	-	-	-	-	-	-	-	-	-	-	-
Verbergng van veroordeelden (art. 121)	-	-	-	-	-	-	-	-	-	-	-	-	-	-	-	-	-	-	-	-	-	-	-	-	-	-	-
Namaking van openbare effecten (art. 173 tot 176)	-	-	-	-	-	-	-	-	-	-	-	-	-	-	-	-	-	-	-	-	-	-	-	-	-	-	-
Namaking, schennis of uitgifte van valse munt (art. 160, 161, 168)	-	-	-	-	-	-	-	-	-	-	-	-	-	-	-	-	-	-	-	-	-	-	-	-	-	-	-
Valsheid in geschriften (art. 194 tot 197)	85	13	72	13	-	13	27	1	26	59	2	57	60	3	57	8	1	7	15	2	13	109	11	98	14	1	13
Verduistering door openbaar ambtenaar (art. 240 § 1)	-	-	-	-	-	-	-	-	-	1	-	1	-	-	-	-	-	-	-	-	-	1	-	1	-	-	-
Wederspennigheid in bende (art. 272)	-	-	-	-	-	-	-	-	-	-	-	-	-	-	-	-	-	-	-	-	-	5	3	2	-	-	-
Vruchtafdriving met dodelijke afloop met toestemming der vrouw (art. 352)	-	-	-	-	-	-	-	-	-	-	-	-	-	-	-	-	-	-	-	-	-	-	-	-	-	-	-
Wegnaking, onderschuiving of onderstelling van kind (art. 363)	-	-	-	-	-	-	-	-	-	-	-	-	-	-	-	-	-	-	-	-	-	-	-	-	-	-	-
Ontvoering van minderjarige (art. 364)	-	-	-	-	-	-	-	-	-	-	-	-	-	-	-	-	-	-	-	-	-	-	-	-	-	-	-
Ontvoering van minderjarige (art. 369)	-	-	-	-	-	-	-	-	-	-	-	-	-	-	-	-	-	-	-	-	-	-	-	-	-	-	-
<b>Aanranding der eerbaarheid zonder geweld noch bedreigingen:</b>																											
op een kind van minder dan 16 jaar (art. 372, § 1)	35	-	35	16	1	15	38	2	36	37	4	33	38	4	34	5	4	1	15	-	15	67	7	60	7	-	7
op een kind van minder dan 16 jaar door gezaghebbend persoon, enz., (art. 372, § 1, 377, § 2)	-	-	-	-	-	-	-	-	-	2	-	2	-	-	-	-	-	-	1	-	1	-	-	-	-	-	-
door bloedverwant in opklimmende lijn op minderjarige niet ontvoegd door huwelijk (art. 372, § 2)	-	-	-	-	-	-	1	-	1	-	-	-	-	-	-	-	-	-	-	-	1	-	1	-	-	-	-
<b>Aanranding der eerbaarheid met geweld of bedreigingen :</b>																											
op minderjarige van meer dan 16 jaar (art. 373, § 2)	5	-	5	4	1	3	9	-	9	3	-	3	3	1	2	1	-	1	2	-	2	9	3	6	1	-	1
op minderjarige van meer dan 16 jaar, door gezaghebbend persoon, enz., (art. 373, § 2, 377 § 4)	1	-	1	-	-	-	1	-	1	-	-	-	-	-	-	-	-	-	-	-	-	-	-	-	-	-	-
op minderjarige van meer dan 16 jaar door verscheidene die elkaar helpen (art. 373, § 2, 377 § 4, W. 15. 5. 1912, 49 § 2, 52 § 4)	-	-	-	-	-	-	-	-	-	1	-	1	-	-	-	1	1	-	1	-	1	-	-	-	-	-	-
op minderjarige van minder dan 16 jaar (art. 373, § 3)	6	-	6	5	-	5	22	4	18	16	1	15	3	-	3	1	1	-	2	-	2	19	4	15	3	-	3
op minderjarige van minder dan 16 jaar door gezaghebbend persoon enz., (art. 373 § 3, 377, § 4)	-	-	-	-	-	-	1	-	1	2	-	2	1	1	-	-	-	-	-	-	-	1	-	1	-	-	-
<b>Verkrachting :</b>																											
op meerderjarige (art. 375, § 1)	1	-	1	2	-	2	2	2	-	4	-	4	2	-	2	-	-	-	-	-	-	4	2	2	-	-	-
op minderjarige van meer dan 16 jaar (art. 375, § 2)	-	-	-	-	-	-	1	-	1	1	-	1	-	-	-	-	-	-	-	-	-	2	-	2	-	-	-
op minderjarige van meer dan 16 jaar door gezaghebbend persoon, enz., (art. 375, § 2, 377, § 4)	-	-	-	-	-	-	-	-	-	-	-	-	-	-	-	-	-	-	-	-	-	-	-	-	-	-	-
op meerderjarige door gezaghebbend persoon, enz., (art. 375, § 1, 377, § 5)	-	-	-	-	-	-	1	-	1	-	-	-	-	-	-	-	-	-	-	-	-	-	-	-	-	-	-
op meerderjarige door verscheidene die elkaar helpen (art. 375, § 1, 377 § 5)	-	-	-	-	-	-	-	-	-	-	-	-	-	-	-	-	-	-	-	-	-	-	-	-	-	-	-
op minderjarige van meer dan 16 jaar door verscheidene die elkaar helpen (art. 375, § 2, 377, § 4)	-	-	-	-	-	-	-	-	-	-	-	-	-	-	-	-	-	-	-	-	-	-	-	-	-	-	-
op kind van meer dan 14 en minder dan 16 jaar (art. 375, § 3)	-	-	-	2	-	2	-	-	-	1	-	1	-	-	-	-	-	-	-	-	-	1	1	3	-	-	-



















TABEL 4 - 1964 (vervolg)

AARD DER MISDRIJVEN 1	BRUSSEL			LEUVEN			NIJVEL			ANTWERPEN			MECHELEN			TURNHOUT			BERGEN			CHARLEROI			DOORNIK		
	2	3	4	5	6	7	8	9	10	11	12	13	14	15	16	17	18	19	20	21	22	23	24	25	26	27	28
Misbruik van gezag tegenover de uitvoering van een wet (art. 254)	-	-	-	-	-	-	-	-	-	-	-	-	-	-	-	-	-	-	-	-	-	-	-	-	-	-	-
Misbruik van gezag, geweldpleging jegens personen (art. 257)	1	-	1	-	-	-	-	-	-	-	-	-	-	-	-	-	-	-	-	-	-	-	-	-	-	-	-
Rechtswijering (art. 258)	-	-	-	-	-	-	-	-	-	-	-	-	-	-	-	-	-	-	-	-	-	-	-	-	-	-	-
Misbruik van gezag, Weigering te doen optreden (art. 259)	1	-	1	-	-	-	1	-	1	1	-	1	-	-	-	-	-	-	-	-	-	-	-	-	-	-	-
Inbreuk op de verplichtingen betreffende de burgerlijke stand (art. 263 tot 265, 267, 361, 362, 365 tot 367, 192 van het B.W.)	-	-	-	-	-	-	-	-	-	-	-	-	-	-	-	-	-	-	-	-	-	-	-	-	-	-	-
Aanvallen tegen de wetten door bedienaar van eredienst (art. 268)	-	-	-	-	-	-	-	-	-	-	-	-	-	-	-	-	-	-	-	-	-	-	-	-	-	-	-
Wederspannigheid door een of meerdere personen (art. 271 en 272)	100	4	96	8	-	8	4	-	4	82	-	82	15	1	14	14	-	14	39	-	39	16	1	15	15	-	15
Smaad aan volksvertegenwoordiger, minister, magistraat (art. 275)	-	-	-	2	-	2	-	-	-	1	-	1	-	-	-	-	-	-	-	-	-	1	-	1	-	-	-
Smaad aan gezworenen of getuigen (art. 275, 282)	1	-	1	-	-	-	-	-	-	-	-	-	-	-	-	1	1	-	-	-	-	-	-	-	-	-	-
Smaad aan ministerieel officier, overheidsagent (art. 276)	242	7	235	40	1	39	22	-	22	241	8	233	40	1	39	48	1	47	137	10	127	82	5	77	38	1	37
Smaad aan gestelde lichamen (art. 277)	1	-	1	-	-	-	-	-	-	-	-	-	-	-	-	-	-	-	-	-	-	-	-	-	-	-	-
Slagen en verwondingen aan volksvertegenwoordiger, minister, magistraat (art. 278, 279)	1	-	1	-	-	-	-	-	-	-	-	-	-	-	-	-	-	-	-	-	-	2	-	2	-	-	-
Slagen en verwondingen aan ministerieel officier of overheidsagent (art. 280, 281)	84	2	82	5	-	5	5	-	5	31	-	31	2	-	2	8	-	8	14	-	14	19	-	19	6	-	6
Slagen en verwondingen aan gezworenen of getuigen (art. 278, 279, 282)	-	-	-	-	-	-	-	-	-	-	-	-	-	-	-	-	-	-	-	-	-	-	-	-	-	-	-
Zegelverbreking (art. 283 tot 287)	1	-	1	-	-	-	1	-	1	1	-	1	-	-	-	-	-	-	-	-	-	-	-	-	-	-	-
Zegelverbreking door bewaarder of ambtenaar (art. 284, 286 en 287)	-	-	-	-	-	-	-	-	-	1	-	1	-	-	-	1	-	1	1	-	1	-	-	-	-	-	-
Verzet tegen uitvoering van openbare werken (art. 289 tot 291)	-	-	-	-	-	-	-	-	-	-	-	-	-	-	-	-	-	-	-	-	-	-	-	-	-	-	-
Leveringen voor rekening van het leger (art. 294, 295, 297, 298)	2	-	2	-	-	-	-	-	-	1	-	1	-	-	-	1	-	1	-	-	-	1	1	-	1	1	-
Drukwerken uitgegeven of verspreid zonder naamvermelding van schrijver of drukker (art. 299)	-	-	-	-	-	-	-	-	-	-	-	-	-	-	-	-	-	-	-	-	-	-	-	-	-	-	-
Niet toegelaten loterijen (art. 302, 303)	1	-	1	-	-	-	-	-	-	1	1	-	-	-	-	-	-	-	1	-	1	1	-	1	-	-	-
Huizen van hazardspel (art. 305)	-	-	-	-	-	-	-	-	-	-	-	-	-	-	-	-	-	-	-	-	-	-	-	-	-	-	-
Pandhuizen (art. 306 tot 308)	-	-	-	-	-	-	-	-	-	-	-	-	-	-	-	-	-	-	-	-	-	-	-	-	-	-	-
Mededeling van fabrieksgeheim (art. 309)	-	-	-	-	-	-	-	-	-	-	-	-	-	-	-	1	-	1	-	-	-	-	-	-	-	-	-
Stijging en daling van de prijzen der koopwaren (art. 311, 312)	1	-	1	-	-	-	-	-	-	-	-	-	-	-	-	-	-	-	-	-	-	-	-	-	1	-	1
Beletten van vrije verkopeningen (art. 314)	-	-	-	-	-	-	-	-	-	-	-	-	-	-	-	-	-	-	-	-	-	-	-	-	-	-	-
Begravenissen (misdrijven) (art. 315)	-	-	-	-	-	-	-	-	-	-	-	-	-	-	-	1	-	1	-	-	-	-	-	-	-	-	-
Veeziekten (319 tot 321)	-	-	-	-	-	-	-	-	-	-	-	-	-	-	-	-	-	-	-	-	-	-	-	-	-	-	-
Vereniging van misdadigers (art. 323 § 2, 324)	1	-	1	-	-	-	-	-	-	-	-	-	-	-	-	-	-	-	2	-	2	-	-	-	-	-	-
Bedreigingen door woord of schrift, gebaren of zinnebeelden (art. 327 tot 331)	29	2	27	3	-	6	2	-	2	10	-	10	7	1	6	9	1	8	31	2	29	16	4	12	9	2	7
Ontvluchting van gevangenen, nalatigheid of verstandhouding der bewakers (art. 333, 334, 336, 337)	-	-	-	-	-	-	-	-	-	-	-	-	-	-	-	1	-	1	-	-	-	-	-	-	-	-	-
Ontvluchting van gevangenen met medehulp van andere personen (art. 335 tot 337)	-	-	-	-	-	-	-	-	-	-	-	-	-	-	-	-	-	-	-	-	-	-	-	-	-	-	-
Inbreuk (art. 338)	-	-	-	-	-	-	-	-	-	1	-	1	-	-	-	-	-	-	-	-	-	-	-	-	1	-	1
Teling van misdadigers (art. 339)	-	-	-	-	-	-	-	-	-	-	-	-	-	-	-	-	-	-	-	-	-	-	-	-	-	-	-
Teling van het lijk van een gedood persoon (art. 340)	-	-	-	-	-	-	-	-	-	-	-	-	-	-	-	-	-	-	-	-	-	-	-	-	-	-	-
Bedelarij en landloperij (art. 342 tot 347)	4	-	4	-	-	-	-	-	-	-	-	-	-	-	-	-	-	-	1	-	1	-	-	-	-	-	-
Fruchtafdrifving zonder toestemming (art. 348, § 2, 349)	1	-	1	-	-	-	-	-	-	1	1	-	-	-	-	-	-	-	3	2	1	-	-	-	-	-	-
Fruchtafdrifving met toestemming (art. 350, 351)	25	4	21	8	2	6	1	-	1	31	2	29	-	-	-	-	-	-	10	-	10	17	7	10	3	-	3
De vondeling leggen, verlaten van kind of onbekwamen (art. 354, 356 tot 358)	-	-	-	-	-	-	-	-	-	-	-	-	-	-	-	-	-	-	-	-	-	1	-	1	-	-	-
De vondeling leggen, verlaten van kinderen, of onbekwamen door ouders of bewakers (art. 355, 356, 357, 359)	1	-	1	-	-	-	-	-	-	-	-	-	-	-	-	-	-	-	-	-	-	-	-	-	1	-	1
Overlaten van kind in behoeftige toestand (art. 360 bis; wet van 15 mei 1912, art. 60)	18	3	15	3	-	3	4	1	3	22	1	21	9	-	9	4	-	4	23	2	21	26	10	16	6	2	4

AARD DER MISDRIJVEN 1 bis	GENT			OUDENAARDE			DENDERMONDE			BRUGGE			KORTRIJK			VEURNE			IEPER			LUIK			HOEI		
	29	30	31	32	33	34	35	36	37	38	39	40	41	42	43	44	45	46	47	48	49	50	51	52	53	54	55
Misbruik van gezag tegenover de uitvoering van een wet (art. 254)	-	-	-	-	-	-	-	-	-	-	-	-	-	-	-	-	-	-	-	-	-	-	-	-	-	-	-
Misbruik van gezag, geweldpleging jegens personen (art. 257)	-	-	-	-	-	-	1	-	1	-	-	-	-	-	-	-	-	-	-	-	-	-	-	-	-	-	-
Rechtswegering (art. 258)	-	-	-	-	-	-	-	-	-	-	-	-	-	-	-	-	-	-	-	-	-	-	-	-	-	-	-
Misbruik van gezag. Weigering te doen optreden (art. 259)	-	-	-	-	-	-	-	-	-	1	-	1	-	-	-	1	-	1	-	-	-	-	-	-	-	-	-
Inbreuk op de verplichtingen betreffende de burgerlijke stand (art. 263 tot 265, 267, 361, 362, 365 tot 367, 192 van het B.W.)	-	-	-	-	-	-	-	-	-	1	-	1	-	-	-	-	-	-	-	-	-	-	-	-	-	-	-
Aanvallen tegen de wetten door bedienaar van eredienst (art. 268)	-	-	-	-	-	-	-	-	-	-	-	-	-	-	-	-	-	-	-	-	-	-	-	-	-	-	-
Wederspannigheid door een of meerdere personen (art. 271 en 272)	37	-	37	10	-	10	22	-	22	42	-	42	12	-	12	8	-	8	10	-	10	52	-	52	4	-	-
Smaad aan volksvertegenwoordiger, minister, magistraat (art. 275)	3	-	3	-	-	-	3	-	3	-	-	-	-	-	-	1	-	1	-	-	-	1	-	1	-	-	-
Smaad aan gezworenen of getuigen (art. 275, 282)	-	-	-	-	-	-	-	-	-	-	-	-	-	-	-	-	-	-	-	-	-	1	-	1	-	-	-
Smaad aan ministerieel officier, overheidsagent (art. 276)	108	2	106	29	-	29	80	2	78	69	-	69	54	2	52	23	1	22	40	1	39	119	3	116	27	6	27
Smaad aan gestelde lichamen (art. 277)	-	-	-	-	-	-	-	-	-	-	-	-	-	-	-	-	-	-	-	-	-	-	-	-	-	-	-
Slagen en verwondingen aan volksvertegenwoordiger, minister, magistraat (art. 278, 279)	-	-	-	-	-	-	-	-	-	-	-	-	-	-	-	-	-	-	-	-	-	1	-	1	-	-	-
Slagen en verwondingen aan ministerieel officier of overheidsagent (art. 280, 281)	15	-	15	3	-	3	15	-	15	9	-	9	14	-	14	-	-	-	3	-	3	6	-	6	-	-	-
Slagen en verwondingen aan gezworenen of getuigen (art. 278, 279, 282)	-	-	-	-	-	-	-	-	-	-	-	-	2	2	-	-	-	-	-	-	-	-	-	-	-	-	-
Zegelverbreking (art. 283 tot 287)	1	-	1	1	-	1	-	-	-	1	-	1	1	-	1	-	-	-	-	-	-	1	-	1	-	-	-
Zegelverbreking door bewaarder of ambtenaar (art. 284, 286 en 287)	-	-	-	-	-	-	-	-	-	-	-	-	-	-	-	-	-	-	-	-	-	-	-	-	-	-	-
Verzet tegen uitvoering van openbare werken (art. 289 tot 291)	1	-	1	-	-	-	-	-	-	-	-	-	-	-	-	-	-	-	1	1	-	-	-	-	-	-	-
Leveringen voor rekening van het leger (art. 294, 295, 297, 298)	-	-	-	-	-	-	-	-	-	1	1	-	-	-	-	-	-	-	-	-	-	-	-	-	-	-	-
Drukwerken uitgegeven of verspreid zonder naamvermelding van schrijver of drukker (art. 299)	-	-	-	-	-	-	-	-	-	-	-	6	2	4	-	-	-	-	-	-	-	-	-	-	-	-	-
Niet toegelaten loterijen (art. 302, 303)	1	-	1	-	-	-	-	-	1	-	-	-	-	-	-	-	-	-	-	-	-	2	-	2	-	-	-
Huizen van hazardspel (art. 305)	-	-	-	-	-	-	-	-	-	-	-	-	-	-	-	-	-	-	-	-	-	-	-	-	-	-	-
Pandhuizen (art. 306 tot 308)	-	-	-	-	-	-	-	-	-	-	-	-	-	-	-	-	-	-	-	-	-	-	-	-	-	-	-
Mededeling van fabrieksgeheim (art. 309)	-	-	-	-	-	-	-	-	-	-	-	-	-	-	-	-	-	-	-	-	-	-	-	-	-	-	-
Brijging en daling van de prijzen der koopwaren (art. 311, 312)	-	-	-	-	-	-	-	-	-	-	-	-	-	-	-	-	-	-	-	-	-	-	-	-	-	-	-
Beletten van vrije verkopeningen (art. 314)	-	-	-	-	-	-	-	-	-	-	-	-	-	-	-	-	-	-	-	-	-	-	-	-	-	-	-
Begravenissen (misdrijven) (art. 315)	-	-	-	-	-	-	-	-	-	1	-	1	-	-	-	-	-	-	-	-	-	-	-	-	-	-	-
Veestekken (319 tot 321)	-	-	-	-	-	-	-	-	-	-	-	-	-	-	-	-	-	-	-	-	-	-	-	-	-	-	-
Vereniging van misdadigers (art. 323 § 2, 324)	-	-	-	-	-	-	-	-	-	-	-	-	-	-	-	-	-	-	-	-	-	-	-	-	-	-	-
Bedreigingen door woord of schrift, gebaren of zinnebeelden (art. 327 tot 331)	10	1	9	19	2	17	12	1	11	14	-	14	15	2	13	10	2	8	6	-	6	35	2	33	4	-	-
Ontvluchting van gevangenen, nalatigheid of verstandhouding der bewakers (art. 333, 334, 336, 337)	-	-	-	-	-	-	-	-	-	-	-	-	-	-	-	-	-	-	-	-	-	-	-	-	-	-	-
Ontvluchting van gevangenen met medehulp van andere personen (art. 335 tot 337)	-	-	-	1	-	1	-	-	-	-	-	-	-	-	-	-	-	-	-	-	-	-	-	-	-	-	-
Banbreuk (art. 338)	-	-	-	-	-	-	-	-	-	-	-	-	-	-	-	-	-	-	-	-	-	-	-	-	-	-	-
Heling van misdadigers (art. 339)	-	-	-	-	-	-	-	-	-	1	1	-	-	-	-	-	-	-	-	-	-	-	-	-	-	-	-
Heling van het lijk van een gedood persoon (art. 340)	-	-	-	-	-	-	-	-	-	-	-	-	-	-	-	-	-	-	-	-	-	-	-	-	-	-	-
Bedelarij en landlopertij (art. 342 tot 347)	-	-	-	-	-	-	-	-	-	1	-	1	-	-	-	-	-	-	-	-	-	-	-	-	-	-	-
Vruchtafdrijving zonder toestemming (art. 348, § 2, 349)	-	-	-	-	-	-	2	-	2	-	-	-	-	-	-	-	-	-	-	-	-	-	-	-	-	-	-
Vruchtafdrijving met toestemming (art. 350, 351)	2	1	1	-	-	-	14	4	10	1	-	1	1	-	1	1	1	-	-	-	-	18	4	14	-	-	-
Te vondeling leggen, verlaten van kind of onbekwamen (art. 354, 356 tot 358)	1	-	1	-	-	-	-	-	-	-	-	-	1	-	1	-	-	-	-	-	-	-	-	-	-	-	-
Te vondeling leggen, verlaten van kinderen, of onbekwamen door ouders of bewakers (art. 355, 356, 357, 359)	-	-	-	-	-	-	-	-	-	-	-	-	1	-	1	-	-	-	-	-	-	-	-	-	-	-	-
Achterlaten van kind in behoeftige toestand (art. 360 bis; wet van 15 mei 1912, art. 60)	7	1	6	7	-	7	10	4	6	8	5	3	28	13	15	4	1	3	5	-	5	30	1	29	6	-	-

AARD DER MISDRIJVEN	VERVIERS			TONGEREN			HASSELT		
	56	57	58	59	60	61	62	63	64
Misbruik van gezag tegenover de uitvoering van een wet (art. 254)	-	-	-	-	-	-	-	-	-
Misbruik van gezag, geweldpleging jegens personen (art. 257)	-	-	-	-	-	-	-	-	-
Rechtswegering (art. 258)	-	-	-	-	-	-	-	-	-
Misbruik van gezag, Welgering te doen optreden (art. 259)	-	-	-	-	-	-	-	-	-
Inbreuk op de verplichtingen betreffende de burgerlijke stand (art. 262 tot 265, 267, 361, 362, 365 tot 367, 192 van het B.W.)	-	-	-	-	-	-	-	-	-
Aanvallen tegen de wetten door bedienaar van eredienst (art. 268)	-	-	-	-	-	-	-	-	-
Wederspannigheid door een of meerdere personen (art. 271 en 272)	13	4	9	9	1	8	9	-	9
Smaad aan volksvertegenwoordiger, minister, magistraat (art. 275)	-	-	-	1	-	1	-	-	-
Smaad aan gezwoorenen of getuigen (art. 275, 282)	-	-	-	-	-	-	1	-	1
Smaad aan ministerieel officier, overheidsagent (art. 276)	42	3	39	38	2	36	16	1	15
Smaad aan gestelde lichamen (art. 277)	-	-	-	-	-	-	-	-	-
Slagen en verwondingen aan volksvertegenwoordiger, minister, magistraat (art. 278, 279)	-	-	-	-	-	-	-	-	-
Slagen en verwondingen aan ministerieel officier of overheidsagent (art. 280, 281)	2	-	2	4	-	4	2	-	2
Slagen en verwondingen aan gezwoorenen of getuigen (art. 278, 279, 282)	-	-	-	-	-	-	-	-	-
Zegelverbreking (art. 283 tot 287)	1	1	-	1	-	1	1	-	1
Zegelverbreking door bewaarder of ambtenaar (art. 284, 286 en 287)	-	-	-	-	-	-	-	-	-
Verzet tegen uitvoering van openbare werken (art. 289 tot 291)	-	-	-	-	-	-	-	-	-
Leveringen voor rekening van het leger (art. 294, 295, 297, 298)	-	-	-	-	-	-	-	-	-
Drukwerken uitgegeven of verspreid zonder naamvermelding van schrijver of drukker (art. 299)	-	-	-	-	-	-	-	-	-
Niet toegelaten loterijen (art. 302, 303)	1	-	1	-	-	-	-	-	-
Huizen van hazardspel (art. 305)	-	-	-	1	1	-	-	-	-
Pandhuizen (art. 306 tot 308)	-	-	-	-	-	-	-	-	-
Mededeling van fabrieksgeheim (art. 309)	-	-	-	-	-	-	-	-	-
Stijging en daling van de prijzen der koopwaren (art. 311, 312)	-	-	-	-	-	-	-	-	-
Beletten van vrije verkopeningen (art. 314)	-	-	-	-	-	-	-	-	-
Begravenissen (misdrijven) (art. 315)	-	-	-	1	-	1	-	-	-
Veezichten (319 tot 321)	-	-	-	-	-	-	-	-	-
Vereniging van misdadigers (art. 323 § 2, 324)	-	-	-	-	-	-	-	-	-
Bedreigingen door woord of schrift, gebaren of zinnebeelden (art. 327 tot 331)	4	-	4	6	-	6	12	1	11
Ontvluchting van gevangenen, nalatigheid of verstandhouding der bewakers (art. 333, 334, 336, 337)	-	-	-	-	-	-	-	-	-
Ontvluchting van gevangenen met medehulp van andere personen (art. 335 tot 337)	-	-	-	-	-	-	-	-	-
Banbreuk (art. 338)	-	-	-	-	-	-	-	-	-
Heling van misdadigers (art. 339)	-	-	-	-	-	-	-	-	-
Heling van het lijk van een gedood persoon (art. 340)	-	-	-	1	-	1	-	-	-
Gedelarij en landloperij (art. 342 tot 347)	1	-	1	1	-	1	-	-	-
Vruchtafdrijving zonder toestemming (art. 348, § 2, 349)	1	-	1	-	-	-	-	-	-
Vruchtafdrijving met toestemming (art. 350, 351)	-	-	-	1	-	1	3	-	3
Te vondeling leggen, verlaten van kind of onbekwamen (art. 354, 356 tot 358)	-	-	-	-	-	-	-	-	-
Te vondeling leggen, verlaten van kinderen, of onbekwamen door ouders of bewakers (art. 355, 356, 357, 359)	-	-	-	-	-	-	-	-	-
Achterlaten van kind in behoeftige toestand (art. 360 bis; wet van 15 mei 1912, art. 60)	12	4	8	1	-	1	3	-	3

AARLEN			MARCHE-EN-FAMENNS			NEUFCHATEAU			NAMEN			DINANT		
65	66	67	68	69	70	71	72	73	74	75	76	77	78	79
-	-	-	-	-	-	-	-	-	-	-	-	-	-	-
-	-	-	-	-	-	-	-	-	-	-	-	-	-	-
-	-	-	-	-	-	-	-	-	-	-	-	-	-	-
-	-	-	-	-	-	-	-	-	-	-	-	-	-	-
-	-	-	-	-	-	-	-	-	-	-	-	-	-	-
2	-	2	2	-	2	3	-	3	12	-	12	7	-	7
-	-	-	-	-	-	-	-	-	-	-	-	1	-	1
-	-	-	-	-	-	-	-	-	-	-	-	-	-	-
24	1	23	4	-	4	13	-	13	48	3	45	27	-	27
-	-	-	-	-	-	-	-	-	1	1	-	-	-	-
-	-	-	-	-	-	-	-	-	-	-	-	-	-	-
1	-	1	-	-	-	-	-	-	4	-	4	-	-	-
-	-	-	-	-	-	-	-	-	-	-	-	-	-	-
-	-	-	-	-	-	-	-	-	-	-	-	1	-	1
-	-	-	-	-	-	1	-	1	-	-	-	-	-	-
-	-	-	-	-	-	-	-	-	-	-	-	-	-	-
-	-	-	-	-	-	-	-	-	-	-	-	1	-	1
-	-	-	-	-	-	-	-	-	2	-	2	-	-	-
1	-	-	-	-	-	-	-	-	-	-	-	-	-	-
-	-	-	-	-	-	-	-	-	-	-	-	-	-	-
-	-	-	-	-	-	-	-	-	-	-	-	-	-	-
-	-	-	-	-	-	-	-	-	-	-	-	-	-	-
1	-	-	-	-	-	-	-	-	-	-	-	-	-	-
-	-	-	-	-	-	-	-	-	-	-	-	-	-	-
-	-	-	-	-	-	-	-	-	-	-	-	-	-	-
3	1	2	-	-	-	6	-	6	4	-	4	17	2	15
-	-	-	-	-	-	-	-	-	-	-	-	-	-	-
-	-	-	-	-	-	-	-	-	-	-	-	-	-	-
-	-	-	-	-	-	-	-	-	-	-	-	-	-	-
-	-	-	-	-	-	-	-	-	-	-	-	-	-	-
-	-	-	-	-	-	-	-	-	-	-	-	-	-	-
-	-	-	-	-	-	-	-	-	-	-	-	-	-	-
-	-	-	-	-	-	-	-	-	-	-	-	-	-	-
-	-	-	-	-	-	-	-	-	-	-	-	-	-	-
4	-	4	-	-	-	-	-	-	34	6	28	2	-	2

AARD DER MISDRIJVEN 1	BRUSSEL			LEUVEN			NIJVEL			ANTWERPEN			MECHELEN			TURNHOUT			BERGEN			CHARLEROI			DOORNIK		
	2	3	4	5	6	7	8	9	10	11	12	13	14	15	16	17	18	19	20	21	22	23	24	25	26	27	28
invoering van minderjarige (art. 368)	2	-	2	-	-	-	-	-	-	-	-	-	-	-	-	-	-	-	-	-	-	-	-	-	-	-	-
onttrekking van minderjarige aan de zorg van deze waaraan hij werd toevertrouwd (art. 369 bis; art. 57, wet van 15.5.12)	1	-	1	-	-	-	-	-	-	-	-	2	1	1	2	2	-	6	4	2	1	1	-	1	-	1	
ontvoering van meisje van min dan 16 jaar met toestemming (art. 369)	3	-	3	-	-	-	-	-	-	-	-	2	-	2	2	-	2	-	-	-	-	-	-	-	-	-	
ontvoering van meisje van min dan 18 jaar en meer dan 16 jaar met toestemming (art. 370, wet van 15.5.1912, art. 55)	7	-	7	-	-	-	-	-	-	1	1	1	-	1	-	-	3	-	3	2	-	2	-	-	-	-	
<u>aanranding der eerbaarheid met geweld of bedreiging op meerderjarige :</u>																											
art. 373, § 1, W. 15.5.1912, art. 49, § 1)	1	-	1	1	-	1	-	-	-	2	-	2	1	-	1	-	-	-	-	-	-	-	-	-	-	-	
door gezaghebbend persoon, enz. (art. 373, § 1, 377, § 3, wet van 15.5.1912, art. 49, § 1 en 52, § 3)	-	-	-	-	-	-	-	-	-	-	-	-	-	-	-	-	-	-	-	-	-	-	-	-	-	-	
door verscheidene die elkaar helpen (art. 373, § 1, 377, § 3, wet 15.5.1912, art. 49, § 1, 52, § 3)	-	-	-	-	-	-	-	-	-	-	-	-	-	-	-	-	-	-	-	-	-	-	-	-	-	-	
<u>aanslag tegen de zeden :</u>																											
aanblijfsing tot ontucht van minderjarige van meer dan 16 jaar (art. 379, § 1)	42	9	33	1	-	1	1	-	1	7	-	7	3	-	3	-	-	14	1	13	12	2	10	2	-	2	
aanblijfsing tot ontucht van minderjarige van meer dan 16 jaar door gezaghebbend persoon, enz. (art. 379 § 1 en 381)	15	2	13	-	-	-	-	-	-	-	-	-	-	-	-	-	-	1	-	1	-	-	-	-	-	-	
aanblijfsing tot ontucht van minderjarige wiens staat van minderjarigheid men niet kende (art. 380)	16	3	13	-	-	-	-	-	-	-	-	-	-	-	-	-	-	1	-	1	1	-	1	-	-	-	
aanblijfsing tot ontucht van minderjarige wiens staat van minderjarigheid men niet kende door gezaghebbend persoon enz. (art. 380 en 381)	1	-	1	-	-	-	-	-	-	-	-	-	-	-	-	-	-	-	-	-	-	-	-	-	-	-	
aanblijfsing tot ontucht van meerderjarige (art. 380 bis)	61	6	55	1	-	1	7	1	6	20	1	19	-	-	-	3	1	2	18	6	12	11	6	5	1	1	
aanblijfsing tot ontucht van meerderjarige door gezaghebbend persoon (art. 380 bis en 381)	9	2	7	1	-	1	1	1	-	5	-	5	-	-	-	-	-	1	-	1	-	-	-	2	-	2	
wang tot plegen van ontucht (art. 380 ter)	33	6	27	1	-	1	2	2	-	2	-	2	-	-	-	-	-	6	-	6	11	3	8	-	-	-	
wang tot het plegen van ontucht door gezaghebbend persoon. (art. 380 ter en 381)	-	-	-	-	-	-	-	-	-	-	-	-	-	-	-	-	-	-	-	-	-	-	-	-	-	-	
aanblijfsing tot ontucht (prostitutie) (art. 380 quater)	20	2	18	-	-	-	1	1	-	-	-	1	-	1	1	-	1	5	-	5	3	-	3	-	-	-	
afhandeling van het verbod een handel voorzien bij art. 382 te houden	-	-	-	-	-	-	-	-	-	-	-	-	-	-	-	-	-	-	-	-	-	1	-	1	-	-	
afhandeling van prenten, verkoop, drukken, aankondigingen (art. 383 §§ 1, 3, 4 art. 384)	17	7	10	-	-	-	-	-	-	9	1	8	-	-	-	-	-	2	-	2	-	-	-	-	-	-	
afhandeling van publicaties (wet van 11.4.1936, besluit van 29.5.1936)	-	-	-	-	-	-	-	-	-	1	-	1	-	-	-	1	1	-	-	-	-	-	-	-	-	-	
afhandeling van aflokking tot vruchtafdrifving of propaganda ter voorkoming van zwangerschap (art. 383 §§ 5 en 9)	1	1	-	1	1	-	-	-	-	-	-	-	-	-	-	-	-	-	-	-	-	-	-	-	-	-	
afhandeling van ontuchtwoorden (art. 383 § 2, wet van 29.1.1905)	-	-	-	-	-	-	-	-	-	-	-	-	-	-	-	-	-	-	-	-	-	-	-	-	-	-	
afhandeling van openbare zedenschennis (art. 385 § 1, 386)	157	11	146	13	1	12	13	-	12	179	20	159	8	1	7	23	1	22	37	2	35	32	7	25	55	55	
afhandeling van openbare zedenschennis in tegenwoordigheid van minderjarige van min dan 16 jaar (art. 385 § 2, wet van 15.5.1912, art. 53)	25	5	20	4	-	4	3	-	3	28	3	25	-	-	-	2	1	1	10	3	7	10	3	7	6	1	
afhandeling van openbare zedenschennis : oneerbare prenten, beelden of voorwerpen (art. 386 bis)	1	-	1	-	-	-	-	-	-	1	-	1	-	-	-	-	-	-	-	-	1	-	1	1	-	1	
afhandeling van verspel en medeplichtigheid bij overspel (art. 387 tot 389)	1.303	10	1.293	87	-	87	108	5	103	786	13	773	107	13	94	34	-	34	322	6	316	499	3	496	166	6	
afhandeling van verlaten van familie (art. 391 bis)	73	1	72	18	-	18	7	2	5	95	18	77	18	3	15	5	1	4	43	5	38	34	8	26	15	3	

AARD DER MISDRIJVEN I bis	GENT			OUDENAARDE			DENDERMONDE			BRUGGE			KORTRIJK			VEURNE			LEPER			LUK			HOEI		
	29	30	31	32	33	34	35	36	37	38	39	40	41	42	43	44	45	46	47	48	49	50	51	52	53	54	55
Intvoering van minderjarige (art. 368)	-	-	-	-	-	-	-	-	-	2	-	2	-	-	-	-	-	-	-	-	-	1	-	1	-	-	-
Intrekking van minderjarige aan de zorg van deze waaraan hij werd toevertrouwd (art. 369 bis; art. 57, wet van 15.5.12)	2	-	2	-	-	-	1	1	-	4	1	3	3	2	1	1	-	1	-	-	-	4	2	2	-	-	-
Chalking van meisje van min dan 16 jaar met toestemming (art. 369)	-	-	-	-	-	-	-	-	-	1	-	1	-	-	-	-	-	-	-	-	-	-	-	-	-	-	-
Chalking van meisje van min dan 18 jaar en meer dan 16 jaar met toestemming (art. 370, wet van 15.5.1912, art. 55)	1	-	1	-	-	-	-	-	-	-	-	-	1	-	1	-	-	-	-	-	-	1	-	1	-	-	-
<u>Vanranding der eerbaarheid met geweld of bedreiging op meerderjarige :</u>																											
art. 373, § 1, W. 15.5.1912, art. 49, § 1)	-	-	-	-	-	-	-	-	-	-	-	-	1	-	1	-	-	-	-	-	-	1	-	1	-	-	-
door gezaghebbend persoon, enz. (art. 373, § 1, 377, § 3, wet van 15.5.1912, art. 49, § 1 en 52, § 3)	-	-	-	-	-	-	-	-	-	-	-	-	-	-	-	-	-	-	-	-	-	-	-	-	-	-	-
door verscheidene die elkaar helpen (art. 373, § 1, 377, § 3, wet 15.5.1912, art. 49, § 1, 52, § 3)	-	-	-	-	-	-	-	-	-	-	-	-	-	-	-	-	-	-	-	-	-	-	-	-	-	-	-
<u>anslag tegen de zeden :</u>																											
Vanhitting tot ontucht van minderjarige van meer dan 16 jaar (art. 379, § 1)	7	3	4	1	-	1	4	-	4	8	3	5	5	-	5	4	4	-	-	-	-	15	2	13	2	-	2
Vanhitting tot ontucht van minderjarige van meer dan 16 jaar door gezaghebbend persoon, enz. (art. 379 § 1 en 381)	1	1	-	-	-	-	-	-	-	1	-	1	1	1	-	-	-	-	-	-	-	2	-	2	-	-	-
Vanhitting tot ontucht van minderjarige wiens staat van minderjarigheid men niet kende (art. 380)	3	-	3	-	-	-	-	-	-	1	1	-	-	-	-	-	-	-	-	-	-	7	1	6	-	-	-
Vanhitting tot ontucht van minderjarige wiens staat van minderjarigheid men niet kende door gezaghebbend persoon enz. (art. 380 en 381)	-	-	-	-	-	-	-	-	-	2	1	1	-	-	-	-	-	-	-	-	-	-	-	-	-	-	-
Vanhitting tot ontucht van meerderjarige (art. 380 bis)	5	2	3	-	-	-	4	-	4	1	-	1	5	-	5	1	1	-	-	-	-	30	4	26	8	3	5
Vanhitting tot ontucht van meerderjarige door gezaghebbend persoon (art. 380 bis en 381)	-	-	-	1	-	1	2	-	2	2	1	1	3	2	1	-	-	-	-	-	-	5	1	4	-	-	-
Dwang tot plegen van ontucht (art. 380 ter)	2	1	1	-	-	-	-	-	-	5	1	4	7	3	4	-	-	-	-	-	-	8	-	8	-	-	-
Dwang tot het plegen van ontucht door gezaghebbend persoon, (art. 380 ter en 381)	-	-	-	-	-	-	-	-	-	-	-	-	-	-	-	-	-	-	-	-	-	-	-	-	-	-	-
Vanzetting tot ontucht (prostitutie) (art. 380 quater)	3	-	3	-	-	-	-	-	-	1	-	1	-	-	-	-	-	-	-	-	-	2	-	2	1	-	1
Verbieding van het verbod een handel voorzien bij art. 382 te houden	-	-	-	-	-	-	-	-	-	-	-	-	-	-	-	-	-	-	-	-	-	2	-	2	-	-	-
Verbreiding van prenten, verkoop, drukken, aankondigingen (art. 383 §§ 1, 3, 4, art. 384)	5	1	4	-	-	-	-	-	-	4	-	4	-	-	-	-	-	-	-	-	-	12	-	12	1	1	-
Verbreiding van publicaties (wet van 11.4.1936, besluit van 29.5.1936)	-	-	-	-	-	-	-	-	-	-	-	-	-	-	-	-	-	-	-	-	-	2	1	1	-	-	-
Verbreiding van uitlokking tot vruchtafdriving of propaganda ter voorkoming van zwangerschap (art. 383 §§ 5 en 9)	-	-	-	-	-	-	-	-	-	-	-	-	-	-	-	-	-	-	-	-	-	-	-	-	-	-	-
Verbreiding van ontuchtwoorden (art. 383 § 2, wet van 29.1.1905)	-	-	-	-	-	-	-	-	-	-	-	-	-	-	-	-	-	-	-	-	-	1	-	1	-	-	-
Verbreiding van openbare zedenschennis (art. 385 § 1, 386)	39	-	39	22	-	22	31	4	27	88	6	82	64	5	59	15	8	8	23	-	25	51	3	56	10	-	10
Verbreiding van openbare zedenschennis in tegenwoordigheid van minderjarige van min dan 16 jaar (art. 385 § 2, wet van 15.5.1912, art. 53)	9	1	8	9	2	7	8	-	8	25	4	21	11	4	7	12	6	6	3	-	3	8	-	8	-	-	-
Verbreiding van openbare zedenschennis : oneerbare prenten, beelden of voorwerpen (art. 386 bis)	-	-	-	-	-	-	-	-	-	1	-	1	-	-	-	-	-	-	-	-	-	-	-	-	-	-	-
Overspel en medeplichtigheid bij overspel (art. 387 tot 389)	324	9	315	51	-	51	195	12	183	222	4	218	150	6	144	31	6	30	24	-	24	202	21	541	32	-	38
Verlating van familie (art. 391 bis)	52	7	45	7	3	4	37	13	24	79	7	22	24	1	23	19	1	1	10	-	8	27	3	34	5	-	5



AARD DER MISDRIJVEN 1 ter	VERVIERS			TONGEREN			HASSELT			AARLEN			MARCHE-EN-FAMENNE			NEUFCHATEAU			NAMEN			DINANT		
	56	57	58	59	60	61	62	63	64	65	66	67	68	69	70	71	72	73	74	75	76	77	78	79
Intvoering van minderjarige (art. 368)	-	-	-	-	-	-	-	-	-	-	-	-	-	-	-	-	-	-	-	-	-	1	-	1
Intrekking van minderjarige aan de zorg van deze waaraan hij werd toevertrouwd (art. 369 bis; art. 57, wet van 15.5.12)	-	-	-	-	-	-	-	-	-	-	-	-	-	-	-	-	-	2	1	1	2	-	2	
Chalking van meisje van min dan 16 jaar met toestemming (art. 369)	-	-	-	-	-	-	-	-	-	1	1	-	-	-	-	-	-	-	-	-	-	-	-	
Chalking van meisje van min dan 18 jaar en meer dan 16 jaar met toestemming (art. 370, wet van 15.5.1912, art. 55)	-	-	-	-	-	-	-	-	-	-	-	-	-	-	-	-	-	1	-	1	1	-	1	
<u>Verandering der eerbaarheid met geweld of bedreiging op meerderjarige :</u>																								
art. 373, § 1, W. 15.5.1912, art. 49, § 1)	1	-	1	-	-	-	2	-	2	-	-	-	-	-	-	-	-	-	-	-	-	1	-	1
door gezaghebbend persoon, enz., (art. 373, § 1, 377, § 3, wet van 15.5.1912, art. 49, § 1 en 52, § 3)	-	-	-	-	-	-	-	-	-	-	-	-	-	-	-	-	-	-	-	-	-	-	-	
door verscheidene die elkaar helpen (art. 373, § 1, 377, § 3, wet 15.5.1912, art. 49, § 1, 52, § 3)	-	-	-	-	-	-	-	-	-	-	-	-	-	-	-	-	-	-	-	-	-	-	-	
<u>Insult tegen de zeden :</u>																								
Insult tot ontucht van minderjarige van meer dan 16 jaar (art. 379, § 1)	7	-	7	1	-	1	1	-	1	-	-	-	-	-	-	-	-	2	1	1	-	-	-	
Insult tot ontucht van minderjarige van meer dan 16 jaar door gezaghebbend persoon, enz., (art. 379 § 1 en 381)	-	-	-	-	-	-	-	-	-	-	-	-	-	-	-	-	-	-	-	-	-	-	-	
Insult tot ontucht van minderjarige wiens staat van minderjarigheid men niet kende (art. 380)	-	-	-	-	-	-	2	1	1	-	-	-	-	-	-	-	-	-	-	-	-	-	-	
Insult tot ontucht van minderjarige wiens staat van minderjarigheid men niet kende door gezaghebbend persoon enz. (art. 380 en 381)	-	-	-	-	-	-	1	-	1	-	-	-	-	-	-	-	-	-	-	-	-	-	-	
Insult tot ontucht van meerderjarige (art. 380 bis)	-	-	-	1	1	-	4	-	4	-	-	-	-	-	-	-	-	1	1	-	5	2	3	
Insult tot ontucht van meerderjarige door gezaghebbend persoon (art. 380 bis en 381)	-	-	-	-	-	-	-	-	-	-	-	-	-	-	-	-	-	1	-	1	3	3	-	
Insult tot plegen van ontucht (art. 380 ter)	1	1	-	-	-	-	-	-	-	-	-	-	-	-	-	-	-	-	-	-	4	3	1	
Insult tot het plegen van ontucht door gezaghebbend persoon, (art. 380 ter en 381)	-	-	-	-	-	-	-	-	-	-	-	-	-	-	-	-	-	-	-	-	-	-	-	
Insult tot ontucht (prostitutie) (art. 380 quater)	-	-	-	2	-	2	-	-	-	-	-	-	-	-	-	-	-	-	-	-	2	-	2	
Insult van het verbod een handel voorzien bij art. 382 te houden	-	-	-	-	-	-	-	-	-	-	-	-	-	-	-	-	-	-	-	-	-	-	-	
Insult beschriften of prenten, verkoop, drukken, aankondigingen (art. 383 §§ 1, 3, 4, art. 384)	-	-	-	-	-	-	-	-	-	-	-	-	-	-	-	-	-	4	-	4	-	-	-	
Insult publicaties (wet van 11.4.1936, besluit van 29.5.1936)	-	-	-	-	-	-	-	-	-	-	-	-	-	-	-	-	-	-	-	-	-	-	-	
Insult uitlokking tot vruchtafdriving of propaganda ter voorkoming van zwangerschap (art. 383 §§ 5 en 9)	-	-	-	-	-	-	-	-	-	-	-	-	-	-	-	-	-	-	-	-	-	-	-	
Insult ontuchtwoorden (art. 383 § 2, wet van 29.1.1905)	-	-	-	-	-	-	-	-	-	-	-	-	-	-	-	-	-	-	-	-	-	-	-	
Insult openbare zedenschennis (art. 385 § 1, 386)	22	3	19	18	-	18	8	-	8	16	2	14	6	-	6	1	-	1	20	3	17	13	-	13
Insult openbare zedenschennis in tegenwoordigheid van minderjarige van min dan 16 jaar (art. 385 § 2, wet van 15.5.1912, art. 53)	5	1	4	2	-	2	3	-	3	1	-	1	-	-	-	-	-	4	-	4	4	-	4	
Insult openbare zedenschennis : oneerbare prenten, beelden of voorwerpen (art. 386 bis)	1	-	1	-	-	-	-	-	-	1	-	1	-	-	-	-	-	-	-	-	-	-	-	
Insult overspel en medeplichtigheid bij overspel (art. 387 tot 389)	152	2	103	53	-	53	52	3	49	44	1	43	7	-	7	5	-	5	76	2	74	51	1	50
Insult overlaten van familie (art. 391 bis)	8	-	8	1	1	-	14	1	13	17	-	17	1	-	1	2	2	-	23	5	18	12	2	10



AARD DER MISDRIJVEN 1	BRUSSEL			LEUVEN			NIJVEL			ANTWERPEN			MECHELEN			TURNHOUT			BERGEN			CHARLEROI			DOORNIK		
	2	3	4	5	6	7	8	9	10	11	12	13	14	15	16	17	18	19	20	21	22	23	24	25	26	27	28
Slagen en verwondingen (art. 398, 399, 400 § 1 en 410)	575	71	504	124	12	112	41	2	39	238	15	223	160	17	143	126	22	104	489	94	395	306	120	186	190	35	155
Slagen en verwondingen aan minderjarige van min dan 16 jaar of onbekwame (art. 398 tot 400 § 1, 410 § 2)	-	-	-	2	2	-	-	-	-	-	-	-	-	-	-	-	-	-	-	-	-	-	-	-	-	-	-
Vrijwillige beroving van voedsel en zorgen aan een kind beneden de 16 jaar of aan een onbekwame (art. 398, 401 bis)	1	-	1	-	-	-	2	-	2	6	1	5	1	-	1	-	-	-	5	-	5	1	1	-	-	-	-
Vrijwillige toediening van schadelijke zelfstandigheden (art. 402, 405)	1	-	1	-	-	-	-	-	-	-	-	-	-	-	-	-	-	-	-	-	-	-	-	-	-	-	-
Vrijwillige toediening van schadelijke zelfstandigheden aan bloedverwant in de opgaande lijn (art. 402, 405, 410)	-	-	-	-	-	-	-	-	-	-	-	-	-	-	-	-	-	-	-	-	-	-	-	-	-	-	-
Uitgelokte slagen en verwondingen (art. 398, 411, 414)	1	-	1	-	-	-	-	-	-	1	-	1	-	-	-	-	-	-	-	-	-	-	-	-	-	-	-
Uitgelokte doding (art. 401, 411 tot 414)	-	-	-	-	-	-	-	-	-	-	-	-	-	-	-	-	-	-	-	-	-	-	-	-	-	-	-
Onvrijwillige doding (art. 419)	99	20	79	44	6	38	15	4	11	44	6	38	11	-	11	30	2	28	30	2	28	81	12	69	21	3	18
Onvrijwillige lichamelijke letsels (art. 420)	2.485	56	2.429	892	60	832	126	16	110	1.780	59	1.721	434	49	385	277	21	256	632	69	563	309	46	263	383	22	361
Verzuim een kind of een onbekwame te onderhouden (art. 420 bis)	-	-	-	1	-	1	-	-	-	3	-	3	2	-	2	-	-	-	6	-	6	4	-	4	-	-	-
Onvrijwillige toediening van schadelijke zelfstandigheden (art. 421)	2	-	2	-	-	-	-	-	-	-	-	-	-	-	-	-	-	-	-	-	-	-	-	-	-	-	-
Onvrijwillig spoorwegongeval (art. 422)	14	-	14	-	-	-	-	-	-	1	-	1	-	-	-	-	-	-	-	-	-	-	-	-	-	-	-
Weigering een persoon in gevaar bij te staan (art. 422 bis)	1	-	1	-	-	-	-	-	-	4	-	4	-	-	-	1	-	1	6	1	5	1	-	1	1	1	1
Willekeurige aanhouding door particulier (art. 424, 435, 436)	1	-	1	-	-	-	-	-	-	1	-	1	1	1	-	-	-	-	-	-	-	-	-	-	-	-	-
Woonstschending door privaat persoon met geweld en bedreiging (art. 439)	9	1	8	3	-	3	2	1	1	7	-	7	1	-	1	3	-	3	10	-	10	5	2	3	8	-	8
Woonstschending bij middel van een vals bevel der overheid (art. 440, 441)	-	-	-	-	-	-	-	-	-	-	-	-	-	-	-	-	-	-	-	-	-	-	-	-	-	-	-
Woonstschending : ongeziene indringing bij nacht (art. 442)	1	-	1	-	-	-	-	-	-	-	-	-	-	-	-	2	1	1	1	-	1	-	-	-	-	-	-
Laster jegens particulier (art. 444)	7	-	7	1	-	1	2	-	2	1	-	1	4	1	3	4	2	2	3	1	2	-	-	-	1	-	1
Lasterlijke aangifte (art. 445)	3	-	3	-	-	-	-	-	-	3	-	3	1	-	1	-	-	-	6	-	6	2	-	2	5	-	5
Laster jegens gestelde lichamen (art. 446)	-	-	-	-	-	-	-	-	-	-	-	-	-	-	-	-	-	-	-	-	-	1	1	-	-	-	-
Belediging door daden, geschriften, prenten, zinnebeelden (art. 448)	-	-	-	1	-	1	-	-	-	-	-	-	-	-	-	-	-	-	2	1	1	1	-	1	-	-	-
Belediging door woorden aan personen met publieke hoedanigheid bekleed (art. 448 § 2)	-	-	-	-	-	-	-	-	-	-	-	-	-	-	-	-	-	-	-	-	-	-	-	-	-	-	-
Kwaadwillige ruchtbaarmaking (art. 449)	-	-	-	-	-	-	-	-	-	-	-	-	-	-	-	-	-	-	1	-	1	-	-	-	-	-	-
Schending van grafstenen, grafschennis (art. 453)	-	-	-	-	-	-	-	-	-	-	-	-	-	-	-	-	-	-	-	-	-	-	-	-	-	-	-
Menging van schadelijke stoffen (art. 454 tot 456)	1	-	1	-	-	-	-	-	-	-	-	-	-	-	-	-	-	-	-	-	-	-	-	-	-	-	-
Bekendmaking van beroepsgeheimen (art. 458 en 459)	-	-	-	-	-	-	-	-	-	-	-	-	-	-	-	-	-	-	-	-	-	-	-	-	-	-	-
Wegmaking van brieven of schending van het geheim van brieven of andere mededelingen door een privaat persoon (art. 460, 460 bis, wet van 14. 5. 1930, art. 3 b en c, Wet van 13. 10. 1930, art. 17)	2	-	2	-	-	-	-	-	-	2	-	2	-	-	-	-	-	-	-	-	-	-	-	-	1	-	1
Diefstal (art. 463 tot 466)	697	41	656	154	8	146	31	3	78	844	59	785	151	19	132	115	5	110	309	19	290	239	36	203	108	4	104
Vervaardiging van valse sleutels (art. 488)	-	-	-	-	-	-	-	-	-	-	-	-	-	-	-	-	-	-	-	-	-	-	-	-	-	-	-
Eenvoudige bankbreuk (art. 489, § 1)	4	-	4	-	-	-	2	-	2	9	-	9	-	-	-	1	-	1	3	1	2	3	2	1	2	-	2
Bedrog bij faillissementen (art. 490)	1	-	1	-	-	-	-	-	-	-	-	-	-	-	-	-	-	-	-	-	-	-	-	-	-	-	-
Misbruik van vertrouwen (art. 491)	86	11	75	11	1	10	16	2	14	60	12	48	25	1	24	11	1	10	31	3	28	38	5	33	19	1	18
Misbruik der zwakheden van de ontlener (art. 493, 494)	10	3	1	-	-	-	-	-	-	-	-	-	-	-	-	-	-	-	-	-	-	-	-	-	-	-	-
Oplichting (art. 496)	69	8	61	7	-	7	5	2	3	23	4	19	8	2	6	4	-	4	11	4	7	19	5	14	3	-	3
Wale munt, munt waaraan men de schijn van een munt met grotere waarde geeft (art. 497, 497 bis)	-	-	-	-	-	-	-	-	-	-	-	-	-	-	-	-	-	-	1	-	1	-	-	-	-	-	-
Bedrog omtrent ideniteit, aard of hoeveelheid van verkochte waren (art. 498, 499)	6	1	5	-	-	-	1	1	-	6	2	4	3	1	2	-	-	-	2	-	2	2	-	2	2	-	2
Vervalsing van waren en dranken en vrijwillig bezit van vervalste waren en dranken, met het inzicht ze te verkopen (art. 500 en 501)	43	-	43	8	-	8	-	-	-	3	1	2	-	-	-	1	-	1	1	-	1	-	-	-	1	-	1
Helling van voorwerpen verkregen door misdad of wanbedrijf (art. 505)	94	22	72	10	2	8	11	3	8	95	17	78	12	5	7	13	3	10	41	12	29	31	8	23	8	4	4
Vernieling of wegmaking van in beslag genomen voorwerpen (art. 507)	22	3	19	2	-	2	-	-	-	33	5	28	4	1	3	6	-	6	10	-	10	6	1	5	-	-	-

AARD DER MISDRIVEN I bis	GENT			OUDENAARDE			DENDERMONDE			BRUGGE			KORTRIJK			VEURNE			IEPER			LUIK			HOEI		
	29	30	31	32	33	34	35	36	37	38	39	40	41	42	43	44	45	46	47	48	49	50	51	52	53	54	55
Slagen en verwondingen (art. 398, 399, 400 § 1 en 410)	356	30	326	188	27	161	339	43	296	375	37	338	372	40	332	83	20	63	126	3	123	199	30	169	32	3	29
Slagen en verwondingen aan minderjarige van min dan 16 jaar of onbekwame (art. 398 tot 400 § 1, 410 § 2)	-	-	-	-	-	-	-	-	-	2	-	2	-	-	-	-	-	-	-	-	-	-	-	-	-	-	-
Vrijwillige beroving van voedsel en zorgen aan een kind beneden de 16 jaar of aan een onbekwame (art. 398, 401 bis)	-	-	-	-	-	-	-	-	-	2	-	2	-	-	-	-	-	-	-	-	-	-	-	-	-	-	-
Vrijwillige toediening van schadelijke zelfstandigheden (art. 402, 405)	1	-	1	-	-	-	-	-	-	-	-	-	-	-	-	-	-	-	-	-	-	-	-	-	-	-	-
Vrijwillige toediening van schadelijke zelfstandigheden aan bloedverwant in de opgaande linie (art. 402, 405, 410)	-	-	-	-	-	-	-	-	-	-	-	-	-	-	-	-	-	-	-	-	-	-	-	-	-	-	-
Uitgelokte slagen en verwondingen (art. 398, 411, 414)	-	-	-	-	-	-	-	-	-	-	-	-	-	-	-	-	-	-	-	-	-	-	-	-	-	-	-
Uitgelokte doding (art. 401, 411 tot 414)	-	-	-	-	-	-	-	-	-	-	-	-	-	-	-	-	-	-	-	-	-	-	-	-	-	-	-
Onvrijwillige doding (art. 419)	37	11	26	14	1	13	38	3	35	36	5	31	20	5	15	4	2	2	11	-	11	87	17	70	17	3	14
Onvrijwillige lichamelijke letsels (art. 420)	1,308	73	1,235	500	45	455	804	47	757	1,213	106	1,107	994	133	861	176	21	155	369	7	362	216	20	196	58	4	54
Verzult een kind of een onbekwame te onderhouden (art. 420 bis)	1	-	1	-	-	-	-	-	-	-	-	-	2	-	2	-	-	-	-	-	-	-	-	-	-	-	-
Onvrijwillige toediening van schadelijke zelfstandigheden (art. 421)	-	-	-	-	-	-	-	-	-	-	-	-	-	-	-	-	-	-	-	-	-	-	-	-	-	-	-
Onvrijwillig spoorwongeval (art. 422)	1	-	1	-	-	-	-	-	-	1	-	1	-	-	-	-	-	-	-	-	-	1	-	1	-	-	-
Weigering een persoon in gevaar bij te staan (art. 422 bis)	-	-	-	4	-	4	-	-	-	-	-	-	-	-	-	-	-	-	-	-	-	5	2	3	1	-	1
Willekeurige aanhouding door particulier (art. 434, 435, 436)	-	-	-	4	-	4	-	-	-	-	-	-	-	-	-	-	-	-	-	-	-	1	-	1	-	-	-
Woonstschending door privaat persoon met geweld en bedreiging (art. 439)	8	-	8	5	-	5	4	-	4	8	2	6	10	1	9	-	-	-	4	-	4	6	-	6	1	-	1
Woonstschending bij middel van een vals bevel der overheid (art. 440, 441)	-	-	-	-	-	-	-	-	-	-	-	1	-	1	-	-	-	-	-	-	-	-	-	-	-	-	-
Woonstschending : ongeziene indringing bij nacht (art. 442)	3	-	3	1	-	1	-	-	-	-	-	2	-	2	-	-	-	-	-	-	-	3	-	3	-	-	-
Laster jegens particulier (art. 444)	2	1	1	5	-	5	22	3	19	3	-	3	10	1	9	1	-	1	6	-	6	2	-	2	-	-	1
Lasterlijke aangifte (art. 445)	3	1	7	3	-	3	4	-	4	2	-	2	7	1	6	-	-	-	-	-	-	5	-	5	1	-	1
Laster jegens gestelde lichamen (art. 446)	-	-	-	-	-	-	-	-	-	-	-	-	-	-	-	-	-	-	-	-	-	-	-	-	-	-	-
Belediging door daden, geschriften, prenten, zinnebeelden (art. 448)	1	-	1	-	-	-	2	-	2	-	-	-	-	-	-	-	-	-	-	-	-	-	-	-	-	-	-
Belediging door woorden aan personen met publieke hoedanigheid bekleed (art. 448 § 2)	-	-	-	-	-	-	-	-	-	-	-	-	-	-	-	-	-	-	-	-	-	-	-	-	-	-	-
Kwaadwillige ruchtbaarmaking (art. 449)	-	-	-	-	-	-	-	-	-	1	-	1	-	-	-	-	-	-	1	1	-	1	1	-	-	-	-
Schending van grafstenen, grafschennis (art. 453)	1	-	1	-	-	-	-	-	-	-	-	-	-	-	-	-	-	-	-	-	-	-	-	-	-	-	-
Menging van schadelijke stoffen (art. 454 tot 456)	-	-	-	-	-	-	-	-	-	-	-	-	-	-	-	-	-	-	-	-	-	-	-	-	-	-	-
Bekendmaking van beroepsgeheimen (art. 458 en 459)	-	-	-	-	-	-	-	-	-	-	-	-	-	-	-	-	-	-	-	-	-	-	-	-	-	-	-
Wegmaking van brieven of schending van het geheim van brieven of andere mededelingen door een privaat persoon (art. 460, 460 bis, wet van 14.5.1830, art. 3 b en c, Wet van 13.10.1930, art. 17)	-	-	-	1	-	1	-	-	-	-	-	-	-	-	-	-	-	-	-	-	-	-	-	-	-	-	-
Diefstal (art. 463 tot 466)	276	14	262	82	6	70	222	36	186	418	39	379	286	20	266	57	10	47	71	1	70	365	19	346	55	4	51
Vervaardiging van valse sleutels (art. 488)	-	-	-	-	-	-	-	-	-	-	-	-	-	-	-	-	-	-	-	-	-	-	-	-	-	-	-
Eenvoudige bankbreuk (art. 489, § 1)	5	2	3	3	1	2	4	-	4	8	-	8	6	-	6	2	-	2	2	-	2	2	-	2	-	-	-
Bedrog bij faillissementen (art. 490)	-	-	-	-	-	-	-	-	-	-	-	-	-	-	-	-	-	-	-	-	-	-	-	-	-	-	-
Misbruik van vertrouwen (art. 491)	37	5	32	14	1	13	15	1	14	30	5	25	38	6	32	8	4	4	7	-	7	82	8	74	7	-	7
Misbruik der zwakheden van de ontliener (art. 493, 494)	-	-	-	-	-	-	-	-	-	-	-	-	-	-	-	-	-	-	-	-	-	-	-	-	-	-	-
Oplichting (art. 496)	13	1	17	1	-	1	7	2	5	17	3	14	23	1	22	-	-	-	14	1	13	35	-	35	6	-	6
Valse munt, munt waaraan men de schijn van een munt met grotere waarde geeft (art. 497, 497 bis)	-	-	-	-	-	-	-	-	-	-	-	-	-	-	-	-	-	-	-	-	-	-	-	-	-	-	-
Bedrog omtrent den titel, aard of hoeveelheid van verkochte waren (art. 498, 499)	19	1	18	3	-	3	4	-	4	5	-	5	7	1	6	1	-	1	-	-	-	8	4	4	-	-	-
Vervalting van waren en dranken en vrijwillig bezit van vervalste waren en dranken, met het inzicht ze te verkopen (art. 500 en 501)	7	-	7	5	-	5	2	-	2	-	-	-	-	-	-	-	-	-	4	-	4	-	-	-	1	-	1
Helting van voorwerpen verluizen door misdad of wanbedrijf (art. 505)	47	12	35	5	2	3	15	2	13	32	8	24	24	7	17	1	-	1	9	1	8	62	14	48	3	-	3
Vernietiging of wegmaking van in beslag genomen voorwerpen (art. 507)	14	3	11	4	1	3	-	-	-	7	1	6	6	1	5	-	-	-	2	-	2	18	2	16	-	-	-

AARD DER MISDRUIVEN 1 ter	VERVIERS			TONGEREN			HASSELT			AARLEN			MARCHE-EN-FAMENNE			NEUFCHATEAU			NAMEN			DINANT		
	56	57	58	59	60	61	62	63	64	65	66	67	68	69	70	71	72	73	74	75	76	77	78	79
Slagen en verwondingen (art. 398, 399, 400 § 1 en 410)	92	8	84	170	41	129	265	54	211	58	10	48	16	-	16	33	3	30	50	12	38	83	17	66
Slagen en verwondingen aan minderjarige van min dan 16 jaar of onbekwame (art. 398 tot 400 § 1, 410 § 2)	-	-	-	-	-	-	-	-	-	-	-	-	-	-	-	-	-	-	-	-	-	-	-	-
Vrijwillige beroving van voedsel en zorgen aan een kind beneden de 16 jaar of aan een onbekwame (art. 398, 401 bis)	-	-	-	-	-	-	1	-	1	-	-	-	-	-	-	-	-	-	-	-	-	-	-	-
Vrijwillige toediening van schadelijke zelfstandigheden (art. 402, 405)	-	-	-	-	-	-	-	-	-	-	-	-	-	-	-	-	-	-	-	-	-	-	-	-
Vrijwillige toediening van schadelijke zelfstandigheden aan bloedverwant in de opgaande linie (art. 402, 405, 410)	-	-	-	-	-	-	-	-	-	-	-	-	-	-	-	-	-	-	-	-	-	-	-	-
Uitgelokte slagen en verwondingen (art. 398, 411, 414)	2	2	-	-	-	-	-	-	-	-	-	-	-	-	-	-	-	-	-	-	-	-	-	-
Uitgelokte doding (art. 401, 411 tot 414)	-	-	-	-	-	-	-	-	-	-	-	-	-	-	-	-	-	-	-	-	-	-	-	-
Onvrijwillige doding (art. 419)	20	-	20	37	7	30	33	2	31	14	2	12	9	3	6	1	-	1	-	-	-	-	-	-
Onvrijwillige lichamelijke letsels (art. 420)	119	10	109	309	29	280	499	33	466	122	6	116	19	-	19	64	8	56	131	40	91	131	15	116
Verzuim een kind of een onbekwame te onderhouden (art. 420 bis)	-	-	-	-	-	-	-	-	-	-	-	-	-	-	-	-	-	-	-	-	-	-	-	-
Onvrijwillige toediening van schadelijke zelfstandigheden (art. 421)	-	-	-	-	-	-	-	-	-	-	-	-	-	-	-	-	-	-	-	-	-	-	-	-
Onvrijwillig spoorwegongeval (art. 422)	-	-	-	-	-	-	-	-	-	-	-	-	-	-	-	-	-	-	1	1	-	-	-	-
Weigering een persoon in gevaar bij te staan (art. 422 bis)	-	-	-	2	-	2	-	-	-	-	-	-	-	-	-	-	-	-	2	-	2	-	-	-
Willekeurige aanhouding door particulier (art. 424, 425, 426)	-	-	-	-	-	-	-	-	-	-	-	-	-	-	-	-	-	-	-	-	-	-	-	-
Woonschending door privaat persoon met geweld en bedreiging (art. 439)	3	-	3	2	-	2	3	-	3	3	-	3	2	1	1	1	-	1	4	-	4	13	-	13
Woonschending bij middel van een vals bevel der overheid (art. 440, 441)	-	-	-	-	-	-	-	-	-	1	-	1	-	-	-	-	-	-	-	-	-	-	-	-
Woonschending : ongeziene indringing bij nacht (art. 442)	1	-	1	-	-	-	1	-	1	-	-	-	-	-	-	-	-	-	-	-	-	1	-	1
Laster jegens particulier (art. 444)	9	2	7	5	2	3	5	1	4	1	-	1	-	-	2	1	1	1	-	1	7	-	-	7
Lasterlijke aangifte (art. 445)	2	1	1	4	-	4	1	-	1	-	-	1	-	-	1	-	-	-	1	-	1	1	-	1
Laster jegens gestelde lichamen (art. 446)	-	-	-	-	-	-	-	-	-	-	-	-	-	-	-	-	-	-	-	-	-	-	-	-
Belediging door daden, geschriften, prenten, zinnebeelden (art. 448)	1	-	1	6	5	1	-	-	-	-	-	-	-	-	-	-	-	-	-	-	-	-	-	-
Belediging door woorden aan personen met publieke hoedanigheid bekleed (art. 448 § 2)	-	-	-	-	-	-	-	-	-	-	-	-	-	-	-	-	-	-	-	-	-	-	-	-
Kwaadwillige ruchtbaarmaking (art. 449)	-	-	-	-	-	-	-	-	-	-	-	-	-	-	-	-	-	-	-	-	-	-	-	-
Schending van grafstenen, grafschennis (art. 453)	-	-	-	-	-	-	-	-	-	-	-	-	-	-	-	-	-	-	-	-	-	-	-	-
Menging van schadelijke stoffen (art. 454 tot 456)	-	-	-	-	-	-	-	-	-	-	-	-	-	-	-	-	-	-	-	-	-	-	-	-
Bekendmaking van beroepsgeheimen (art. 458 en 459)	1	-	1	1	-	1	-	-	-	-	-	-	-	-	-	-	-	-	-	-	-	-	-	-
Wegmaking van brieven of schending van het geheim van brieven of andere mededelingen door een privaat persoon (art. 460, 460 bis, wet van 14.5.1930, art. 3 b en c, Wet van 13.10.1930, art. 17)	-	-	-	-	-	-	-	-	-	-	-	-	-	-	-	-	-	-	-	-	-	-	-	-
Diefstal (art. 463 tot 466)	95	11	84	131	17	114	132	16	116	100	7	93	23	1	22	27	5	22	131	24	107	103	9	94
Vervaardiging van valse sleutels (art. 488)	-	-	-	-	-	-	-	-	-	-	-	-	-	-	-	-	-	-	-	-	-	-	-	-
Eenvoudige bankbreuk (art. 489, § 1)	6	-	6	1	1	-	1	-	1	-	-	-	-	-	-	-	-	-	3	1	2	-	-	-
Bedrog bij faillissementen (art. 490)	-	-	-	-	-	-	-	-	-	-	-	-	-	-	-	-	-	-	-	-	-	-	-	-
Misbruik van vertrouwen (art. 491)	23	3	20	15	5	10	22	2	20	8	1	7	4	1	3	3	-	3	34	6	28	12	4	8
Misbruik der zwakheden van de ontlener (art. 493, 494)	-	-	-	-	-	-	-	-	-	-	-	-	-	-	-	-	-	-	-	-	-	-	-	-
Oplichting (art. 496)	8	2	6	3	-	3	9	-	9	1	-	1	-	-	2	-	2	19	5	14	3	1	2	-
Valse munt, munt waaraan men de schijn van een munt met grotere waarde geeft (art. 497, 497 bis)	-	-	-	-	-	-	-	-	-	-	-	-	-	-	-	-	-	-	-	-	-	-	-	-
Bedrog omtrent ideniteit, aard of hoeveelheid van verkochte waren (art. 498, 499)	1	-	1	-	-	-	-	-	-	-	-	-	-	-	-	-	-	-	3	2	1	-	-	-
Vervalsing van waren en dranken en vrijwillig bezit van vervalste waren en dranken, met het inzicht ze te verkopen (art. 500 en 501)	-	-	-	-	-	-	-	-	-	-	-	-	-	-	-	-	-	-	-	-	-	-	-	-
Hellog van voorwerpen verkregen door misdad of wanbedrijf (art. 505)	9	1	8	7	-	7	8	1	7	3	-	3	13	2	11	2	-	2	20	10	10	7	3	4
Vernietiging of wegmaking van in beslag genomen voorwerpen (art. 507)	4	-	4	4	-	4	7	1	6	1	-	1	-	-	-	1	-	1	6	-	6	1	-	1























AARD DER MISDRIVEN 1	BRUSSEL			LEUVEN			NIJVEL			ANTWERPEN			MECHELEN			TURNHOUT			BERGEN			CHARLEROI			DOORNIK		
	2	3	4	5	6	7	8	9	10	11	12	13	14	15	16	17	18	19	20	21	22	23	24	25	26	27	28
Tuin- en landbouwprodukten (K.B. 26.2.1935, enz.)	1	-	1	2	1	1	-	-	-	-	-	-	2	-	2	1	1	-	-	-	-	-	-	-	-	-	-
Veeartsenijkunde (W. 4.4.1890, W.28.5.1906; W.23.5.1924)	-	-	-	-	-	-	-	-	-	-	-	-	-	-	-	-	-	-	-	-	-	-	-	-	-	-	-
Gezondheidspolitie der huisdieren en schadelijke insecten (W. 30.12.1882)	168	6	162	117	-	117	3	2	1	12	1	11	11	1	10	24	1	23	11	4	7	5	-	5	122	24	98
Hondsdolheid (K.B. 29.10.1908)	1	-	1	-	-	-	-	-	-	-	-	-	-	-	-	-	-	-	-	-	-	-	-	-	-	-	-
Bescherming der dieren (W. 22.3.1929)	-	-	-	2	-	2	-	-	-	1	-	1	4	3	1	1	1	-	9	1	8	4	-	4	5	1	4
Bescherming van insectenetende vogels, zeemeeuwen, meeuwen, zeezwaluwen, ooievaars en lepelreigers (W. 28.2.1882, art. 31 K.B. 25.10.1929)	2	-	2	-	-	-	-	-	-	3	2	1	-	-	-	-	-	-	-	-	-	-	-	-	-	-	-
Landelijke wacht (B. 4.8.1941)	1	-	1	-	-	-	-	-	-	-	-	-	-	-	-	-	-	-	-	-	-	-	-	-	-	-	-
Jacht (W. 28.2.1882, W. 4.4.1900, uitgez. art. 31)	32	1	31	21	2	19	14	2	12	-	-	-	-	-	-	-	-	-	-	-	-	-	-	-	-	-	-
Vergunning tot vogelvangst (W. 30.7.1922)	-	-	-	-	-	-	-	-	-	30	2	28	13	1	12	50	12	38	31	7	24	32	11	21	34	9	25
Riviervangst (W. 19.1.1883, W. 5.7.1899, K.B. 13.3.1936)	1	-	1	-	-	-	-	-	-	40	1	39	1	-	1	-	-	-	-	-	-	-	-	-	-	-	-
Handel in meststoffen, zaden, planten en voedingsbestanddelen voor dieren (W. 15.7.1931, enz.)	2	-	2	1	-	1	-	-	-	3	-	3	-	-	-	1	-	1	1	-	1	-	-	-	11	10	1
<b>5. ARBEID EN SOCIALE</b>																											
<b>VOORZORG</b>																											
Statuten der paritaire commissies (B.W. 9.6.1945)	-	-	-	-	-	-	1	-	1	-	-	-	-	-	-	1	-	1	1	-	1	-	-	-	-	-	-
Vrijstelling van vereniging (W.24.5.1924) (als waarborg der)	-	-	-	-	-	-	-	-	-	-	-	-	-	-	-	-	-	-	-	-	-	-	-	-	-	-	-
Herstelling van werkongevallen (W. 24.12.1903, enz.)	-	-	-	-	-	-	-	-	-	-	-	-	-	-	-	-	-	-	-	-	-	-	-	-	-	-	-
Werkplaatsreglementen (W. 15.6.1893; W. 14.6.1921, K.B. 20.6.1936)	1	1	-	-	-	-	1	-	1	5	-	5	-	-	-	6	1	5	-	-	-	-	-	-	-	-	-
Bediendencetract (W. 7.8.1922; W. 2.5.1929; W.28.9.1932)	1	-	1	1	-	1	-	-	-	4	-	4	-	-	-	3	-	3	1	-	1	-	-	-	-	-	-
Vrouwen- en kinderarbeid (bij K.B. 28.2.1919, samengeordende wetten; W. 14.6.1921; K.B. 27.4.1927; W. 7.4.1936)	2	-	2	2	-	2	-	-	-	16	14	2	-	-	-	1	-	1	-	-	-	-	-	-	-	-	-
Een kind onderworpen aan de schoolplicht tewerkgesteld of gebruikt tot werken (WW. op het lager onderwijs art. 11 § 9)	-	-	-	-	-	-	-	-	-	-	-	-	-	-	-	-	-	-	-	-	-	-	-	-	-	-	-
Nachtverblijf der werklieden gebruikt in de steenbakkerijen en op de werven (W. 30.4.1909; B.W. 4.7.1925)	-	-	-	-	-	-	-	-	-	-	-	-	-	-	-	-	-	-	-	-	-	-	-	-	-	-	-
Opmeting der werken (W. 30.7.1901)	-	-	-	-	-	-	-	-	-	-	-	-	-	-	-	-	-	-	-	-	-	-	-	-	-	-	-
Verbod wedden of lonen te wijzigen (B. 6.7.1948)	-	-	-	-	-	-	-	-	-	-	-	-	-	-	-	1	1	-	-	-	-	-	-	-	-	-	-
Uitbetaling der lonen (W.16.8.1887, W.15 en 17.6.1896; W. 30.7.1934; W. 7.7.1936)	-	-	-	-	-	-	1	-	1	1	1	-	-	-	-	-	-	-	-	-	-	-	-	-	1	-	1
Jaarlijks betaald verlof (W. 8.7.1936; W. 20.8.1938)	-	-	-	-	-	-	-	-	-	-	-	-	-	-	-	1	-	1	-	-	-	-	-	-	-	-	-
Houden van documenten door de sociale wetgeving opgelegd (W. 26.1.1951)	-	-	-	-	-	-	-	-	-	-	-	-	-	-	-	-	-	-	-	-	-	-	-	-	-	-	-
Achtereindag en 48 urenweek (W. 14.6.1921; Koninklijke besluiten ter uitvoering)	-	-	-	3	1	2	-	-	-	-	-	-	-	-	-	-	-	-	-	-	-	-	-	-	-	-	-
Zondagsrust (W. 17.7.1905; W. 26.5.1914, W. 14.6.1921, W. 24.7.1927)	4	1	3	1	-	1	-	-	-	1	-	1	-	-	-	7	5	2	-	-	-	1	-	1	-	-	-
Wekelijkse rust in ambacht en handel (K.B. 22.6.1960)	-	-	-	-	-	-	-	-	-	4	-	4	1	-	1	7	-	7	-	-	-	-	-	-	-	-	-
Sluiting van winkel (K.B. 6.12.1960)	-	-	-	-	-	-	-	-	-	-	-	-	-	-	-	-	-	-	-	-	-	-	-	-	-	-	-
Gezondheid en veiligheid der werklieden (K.B. 23.12.1937 samenschakelend de wetten van 2.7.1899 en 25.11.1937; K.B. 30 en 31.3.1905)	2	1	1	-	-	-	-	-	-	-	-	-	-	-	-	-	-	-	-	-	-	-	-	-	-	-	-
Gebruik van seruis (W. 20.5.1926)	-	-	-	-	-	-	-	-	-	-	-	-	-	-	-	-	-	-	-	-	-	-	-	-	-	-	-
Arbeid der diamantbewerkers (K.B. 30.3.1936; W. 16.5.1938)	1	-	1	-	-	-	-	-	-	-	-	-	-	-	-	-	-	-	-	-	-	-	-	-	-	-	-
Huisarbeid (W. 10.2.1934; B. 21.1.1941)	-	-	-	-	-	-	-	-	-	10	-	10	7	4	3	25	3	22	-	-	-	-	-	-	-	-	-
Vreemde werklieden (K.B. 8.12.1934, K.B. voor coördinatie van 31.3.1936)	6	2	4	7	-	7	-	-	-	-	-	-	1	1	-	-	-	-	-	-	-	-	-	-	-	-	-
Kindertoelag (veralgemeningswet van 4.8.1930 en koninklijke besluiten ter uitvoering)	6	1	5	-	-	-	-	-	-	27	11	16	-	-	-	5	-	5	3	-	3	6	-	6	12	5	7
																			1	1							



AARD DER MISDRIJVEN	GENT			OUDENAARDE			DENDERMONDE			BRUGGE			KORTRIJK			VEURNE			IEPER			LUIK			HOEI		
	29	30	31	32	33	34	35	36	37	38	39	40	41	42	43	44	45	46	47	48	49	50	51	52	53	54	55
1 bis																											
Tuin- en landbouwprodukten (K.B. 26.2.1935, enz.)	-	-	-	1	-	1	1	-	1	2	1	1	-	-	-	-	-	-	-	-	-	-	-	-	-	-	-
Veeartsenijkunde (W. 4.4.1890, W.28.5.1906; W.23.5.1924)	-	-	-	-	-	-	-	-	-	-	-	-	-	-	-	-	-	-	-	-	-	-	-	-	-	-	-
Gezondheidspolitie der huisdieren en schadelijke insecten (W. 30.12.1882)	28	1	27	12	-	12	7	2	5	31	2	29	54	8	46	27	4	23	23	1	22	5	-	5	8	-	8
Hondsdoelheid (K.B. 29.10.1908)	-	-	-	-	-	-	-	-	-	-	-	-	-	-	-	-	-	-	-	-	-	1	-	1	-	-	-
Bescherming der dieren (W. 22.3.1929)	-	-	-	3	-	3	1	-	1	8	1	7	9	-	9	1	1	-	3	-	3	3	1	2	9	-	9
Bescherming van insectenetende vogels, zee-euwen, meeuwen, zeezwaluwen, oei-euvers en lepelleigers (W. 28.2.1882, art. 31; K.B. 25.10.1929)	-	-	-	-	-	-	2	-	2	1	-	1	-	-	-	-	-	-	-	-	-	-	-	-	-	-	-
Landelijke wacht (B. 4.8.1941)	-	-	-	-	-	-	-	-	-	-	-	-	-	-	-	-	-	-	-	-	-	-	-	-	-	-	-
Jacht (W. 28.2.1882, W. 4.4.1900, uitgez. art. 31)	55	10	45	18	3	15	49	1	48	31	11	20	18	1	17	10	3	7	11	1	10	21	9	12	23	1	22
Vergunning tot vogelvangst (W. 30.7.1922)	-	-	-	-	-	-	-	-	-	-	-	-	-	-	-	-	-	-	-	-	-	-	-	-	-	-	-
Riviervangst (W. 19.1.1883, W. 5.7.1899, K.B. 13.3.1936)	-	-	-	-	-	-	-	-	-	2	-	2	-	-	-	1	1	-	-	-	-	-	-	-	-	-	-
Handel in meststoffen, zaden, planten en voedingsbestanddelen voor dieren (W. 15.7.1931, enz.)	2	-	2	-	-	-	1	-	1	1	-	1	7	-	7	-	-	-	-	-	-	1	-	1	-	-	-
<b>5. ARBEID EN SOCIALE</b>										<b>VOORZORG</b>																	
Statuten der paritaire commissies (B.W. 9.6.1945)	-	-	-	-	-	-	-	-	-	-	-	-	1	-	1	-	-	-	1	-	1	1	-	1	-	-	-
Vrijheid van vereniging (W. 24.5.1924) (als waarborg der)	-	-	-	-	-	-	-	-	-	-	-	-	-	-	-	-	-	-	-	-	-	-	-	-	-	-	-
Herstelling van werkongevallen (W. 24.12.1903, enz.)	-	-	-	-	-	-	-	-	-	-	-	-	-	-	-	-	-	-	-	-	-	2	-	2	-	-	-
Werkplaatsreglementen (W. 15.6.1896; W. 14.6.1921, K.B. 20.6.1935)	-	-	-	2	-	2	1	1	-	-	-	-	-	-	-	-	-	-	-	-	-	1	-	1	-	-	-
Bediendencontract (W. 7.8.1922; W. 2.5.1929; W. 28.9.1932)	-	-	-	2	1	1	1	1	-	2	1	1	1	1	-	-	-	-	-	-	-	-	-	-	-	-	-
Vrouwen- en kindrarbeid (bij K.B. 28.2.1919, samengeoordnete wetten; W. 14.6.1921; K.B. 27.4.1927; W. 7.4.1936)	1	-	1	2	-	2	2	-	2	5	1	4	-	-	-	-	-	-	-	-	-	1	-	1	1	-	1
Een kind onderworpen aan de schoolplicht tewerkgesteld of gebruikt tot werken (WW. op het lager onderwijs art. 11 § 9)	-	-	-	-	-	-	-	-	-	-	-	-	-	-	-	-	-	-	-	-	-	-	-	-	-	-	-
Nachtverblijf der werklieden gebruikt in de steenbakkerijen en op de werven (W. 30.4.1909; B.W. 4.7.1925)	-	-	-	-	-	-	-	-	-	-	-	-	-	-	-	-	-	-	-	-	-	-	-	-	-	-	-
Opmeting der werken (W. 30.7.1901)	-	-	-	3	2	1	-	-	-	-	-	-	-	-	-	-	-	-	-	-	-	-	-	-	-	-	-
Verbod wedden of lonen te wijzigen (B. 6.7.1948)	-	-	-	-	-	-	-	-	-	-	-	-	-	-	-	-	-	-	-	-	-	-	-	-	-	-	-
Uitbetaling der lonen (W. 16.8.1887, W. 15 en 17.6.1896; W. 30.7.1934; W. 7.7.1936)	-	-	-	-	-	-	-	-	-	-	-	-	-	-	-	-	-	-	-	-	-	-	-	-	-	-	-
Jaarlijks betaald verlof (W. 8.7.1936; W. 20.8.1938)	-	-	-	-	-	-	-	-	-	-	-	-	-	-	-	-	-	-	-	-	-	-	-	-	-	-	-
Houden van documenten door de sociale wetgeving opgelegd (W. 26.1.1951)	-	-	-	-	-	-	-	-	-	-	-	-	-	-	-	-	-	-	-	-	-	-	-	-	-	-	-
Achturendag en 48 urenweek (W. 14.6.1921; Koninklijke besluiten ter uitvoering)	-	-	-	2	-	2	8	6	2	1	-	1	3	-	3	-	-	-	14	-	14	1	1	-	-	-	-
Zondagsrust (W. 17.7.1905; W. 26.5.1914, W. 14.6.1921, W. 24.7.1927)	-	-	-	1	1	-	2	1	1	1	-	1	1	-	1	1	1	-	-	-	-	1	1	-	-	-	-
Wekelijkse rust in ambacht en handel (K.B. 22.6.1960)	-	-	-	-	-	-	-	-	-	-	-	-	-	-	-	-	-	-	-	-	-	-	-	-	-	-	-
Sluiting van winkel (K.B. 6.12.1960)	-	-	-	-	-	-	1	-	1	-	-	1	-	1	-	-	-	-	-	-	-	-	-	-	-	-	-
Gezondheid en veiligheid der werklieden (K.B. 23.12.1937 samenschakelend de wetten van 2.7.1899 en 25.11.1937; K.B. 30 en 31.3.1905)	-	-	-	-	-	-	-	-	-	-	-	-	-	-	-	-	-	-	-	-	-	-	-	-	-	-	-
Gebruik van servis (W. 20.5.1926)	-	-	-	-	-	-	-	-	-	1	1	-	-	-	-	-	-	-	-	-	-	-	-	-	-	-	-
Arbeid der diamantbewerkers (K.B. 30.3.1936; W. 16.5.1938)	-	-	-	1	-	1	1	-	1	-	-	-	-	-	-	4	1	3	-	-	-	-	-	-	-	-	-
Huisarbeid (W. 10.2.1934; B. 21.1.1941)	-	-	-	-	-	-	1	1	-	-	-	-	1	-	1	-	-	-	-	-	-	-	-	-	-	-	-
Vreemde werklieden (K.B. 3.12.1934, K.B. voor coördinatie van 31.3.1936)	-	-	-	2	-	2	1	-	1	4	-	4	12	-	12	1	1	-	3	-	3	28	4	24	1	-	1
Kindertoelag (veralgemeningswet van 4.8.1930 en koninklijke besluiten ter uitvoering)	-	-	-	1	-	1	-	-	-	1	-	1	-	-	-	-	-	-	-	-	-	1	-	1	-	-	-



AARD DER MISDRIJVEN 1 ter	VERVIERS			TONGEREN			HASSELT		
	56	57	58	59	60	61	62	63	64
Tuin- en landbouwproducten (K.B. 26.2.1935, enz.)	-	-	-	-	-	-	-	-	-
Veeartsenijkunde (W. 4.4.1890, W.28.5.1906; W.23.5.1924)	-	-	-	-	-	-	-	-	-
Gezondheidspolitie der huisdieren en schadelijke insecten (W. 30.12.1882)	5	-	5	1	-	1	22	2	20
Hondsdoelheid (K.B. 29.10.1908)	-	-	-	-	-	-	-	-	-
Bescherming der dieren (W. 22.3.1929)	4	1	3	5	3	2	5	-	5
Bescherming van insectenetende vogels, zeemeeuwen, meeuwen, zeezwaluwen, ooievaars en lepelreigers (W. 28.2.1882, art. 31 K.B. 25.10.1929)	-	-	-	2	1	1	3	-	3
Landelijke wacht (B. 4.8.1941)	-	-	-	-	-	-	-	-	-
Jacht (W. 28.2.1882, W. 4.4.1900, uitgez. art. 31)	19	2	17	29	12	17	41	18	23
Vergunning tot vogelvangst (W. 30.7.1922)	-	-	-	-	-	-	-	-	-
Riviervangst (W. 19.1.1883, W. 5.7.1899, K.B. 13.3.1936)	-	-	-	-	-	-	-	-	-
Handel in meststoffen, zaden, planten en voedingsbestanddelen voor dieren (W. 15.7.1931, enz.)	-	-	-	-	-	-	-	-	-
<b>5. ARBEID EN SOCIALE</b>									
Statuten der paritaire commissies (B.W. 9.6.1945)	-	-	-	-	-	-	-	-	-
Vrijheid van vereniging (W.24.5.1924) (als waarborg der)	-	-	-	-	-	-	-	-	-
Herstelling van werkongevallen (W. 24.12.1903, enz.)	-	-	-	-	-	-	-	-	-
Werkplaatsreglementen (W. 15.6.1896; W. 14.6.1921, K.B. 20.6.1936)	1	-	1	-	-	-	-	-	-
Bediendencontract (W. 7.8.1922; W. 2.5.1929; W. 28.9.1932)	-	-	-	-	-	-	1	-	1
Vrouwen- en kinderarbeid (bij K.B. 28.2.1919, samengeordende wetten; W. 14.6.1921; K.B. 27.4.1927; W. 7.4.1936)	1	-	1	-	-	-	1	-	1
Een kind onderworpen aan de schoolplicht tewerkgesteld of gebruikt tot werken (WW. op het lager onderwijs art. 11 § 9)	-	-	-	-	-	-	-	-	-
Nachtverblijf der werklieden gebruikt in de steenbakkerijen en op de weven (W. 30.4.1909; B.W. 4.7.1925)	-	-	-	-	-	-	-	-	-
Opmeting der werken (W. 30.7.1901)	-	-	-	-	-	-	-	-	-
Verbod wedden of lonen te wijzigen (B. 6.7.1948)	-	-	-	-	-	-	-	-	-
Uitbetaling der lonen (W.16.8.1887, W.15 en 17.6.1896; W. 30.7.1934; W. 7.7.1936)	-	-	-	-	-	-	-	-	-
Jaarlijks betaald verlof (W. 8.7.1936; W. 20.8.1938)	-	-	-	-	-	-	-	-	-
Houden van documenten door de sociale wetgeving opgelegd (W. 26.1.1951)	-	-	-	-	-	-	-	-	-
Achturendag en 48 urenweek (W. 14.6.1921; Koninklijke besluiten ter uitvoering)	-	-	-	-	-	-	-	-	-
Zondagsrust (W. 17.7.1905; W. 26.5.1914, W. 14.6.1921, W. 24.7.1927)	-	-	-	-	-	-	1	-	1
Wekelijkse rust in ambacht en handel K.B. 22.6.1960	-	-	-	-	-	-	-	-	-
Sluiting van winkel (K.B. 6.12.1960)	-	-	-	-	-	-	-	-	-
Gezondheid en veiligheid der werklieden (K.B. 23.12.1937 samenschakelend de wetten van 2.7.1899 en 25.11.1937; K.B. 30 en 31.3.1905)	-	-	-	-	-	-	-	-	-
Gebruik van seruis (W. 20.5.1926)	-	-	-	-	-	-	-	-	-
Arbeid der diamantbewerkers (K.B. 30.3.1936; W. 16.5.1938)	-	-	-	-	-	-	-	-	-
Huisarbeid (W. 10.2.1934; B. 21.1.1941)	-	-	-	-	-	-	-	-	-
Vreemde werklieden (K.B. 8.12.1934, K.B. voor coördinatie van 31.3.1936)	1	-	1	5	-	5	3	-	3
Kindertoeslag (veralgemeningswet van 4.8.1930 en koninklijke besluiten ter uitvoering)	3	1	2	1	1	-	-	-	-

AARD DER MISDRIJVEN 1 ter	AARLEN			MARCHE-EN-FAMENNE			NEUFCHATEAU			NAMEN			DINANT		
	65	66	67	68	69	70	71	72	73	74	75	76	77	78	79
Tuin- en landbouwproducten (K.B. 26.2.1935, enz.)	-	-	-	-	-	-	-	-	-	-	-	-	-	-	-
Veeartsenijkunde (W. 4.4.1890, W.28.5.1906; W.23.5.1924)	-	-	-	-	-	-	-	-	-	-	-	-	-	-	-
Gezondheidspolitie der huisdieren en schadelijke insecten (W. 30.12.1882)	39	5	34	8	1	7	25	6	19	13	2	11	17	1	16
Hondsdoelheid (K.B. 29.10.1908)	-	-	-	-	-	-	-	-	-	-	-	-	-	-	-
Bescherming der dieren (W. 22.3.1929)	1	-	1	1	-	1	-	-	-	-	-	-	1	-	1
Bescherming van insectenetende vogels, zeemeeuwen, meeuwen, zeezwaluwen, ooievaars en lepelreigers (W. 28.2.1882, art. 31 K.B. 25.10.1929)	-	-	-	-	-	-	-	-	-	-	-	-	-	-	-
Landelijke wacht (B. 4.8.1941)	-	-	-	-	-	-	-	-	-	-	-	-	-	-	-
Jacht (W. 28.2.1882, W. 4.4.1900, uitgez. art. 31)	4	-	4	9	1	8	7	1	6	41	15	26	61	23	38
Vergunning tot vogelvangst (W. 30.7.1922)	-	-	-	-	-	-	-	-	-	-	-	-	1	-	1
Riviervangst (W. 19.1.1883, W. 5.7.1899, K.B. 13.3.1936)	-	-	-	-	-	-	-	-	-	-	-	-	-	-	-
Handel in meststoffen, zaden, planten en voedingsbestanddelen voor dieren (W. 15.7.1931, enz.)	-	-	-	-	-	-	-	-	-	-	-	-	-	-	-
<b>VOORZORG</b>															
Statuten der paritaire commissies (B.W. 9.6.1945)	-	-	-	-	-	-	-	-	-	-	-	-	-	-	-
Vrijheid van vereniging (W.24.5.1924) (als waarborg der)	-	-	-	-	-	-	-	-	-	-	-	-	-	-	-
Herstelling van werkongevallen (W. 24.12.1903, enz.)	-	-	-	-	-	-	-	-	-	-	-	-	-	-	-
Werkplaatsreglementen (W. 15.6.1896; W. 14.6.1921, K.B. 20.6.1936)	-	-	-	-	-	-	-	-	-	-	-	-	-	-	-
Bediendencontract (W. 7.8.1922; W. 2.5.1929; W. 28.9.1932)	1	-	1	-	-	-	-	-	-	-	-	-	-	-	-
Vrouwen- en kinderarbeid (bij K.B. 28.2.1919, samengeordende wetten; W. 14.6.1921; K.B. 27.4.1927; W. 7.4.1936)	-	-	-	1	1	-	-	-	-	-	-	-	-	-	-
Een kind onderworpen aan de schoolplicht tewerkgesteld of gebruikt tot werken (WW. op het lager onderwijs art. 11 § 9)	-	-	-	-	-	-	-	-	-	-	-	-	-	-	-
Nachtverblijf der werklieden gebruikt in de steenbakkerijen en op de weven (W. 30.4.1909; B.W. 4.7.1925)	-	-	-	-	-	-	-	-	-	-	-	-	-	-	-
Opmeting der werken (W. 30.7.1901)	-	-	-	-	-	-	-	-	-	-	-	-	-	-	-
Verbod wedden of lonen te wijzigen (B. 6.7.1948)	-	-	-	-	-	-	-	-	-	-	-	-	-	-	-
Uitbetaling der lonen (W.16.8.1887, W.15 en 17.6.1896; W. 30.7.1934; W. 7.7.1936)	-	-	-	-	-	-	-	-	-	1	-	1	-	-	-
Jaarlijks betaald verlof (W. 8.7.1936; W. 20.8.1938)	-	-	-	-	-	-	-	-	-	-	-	-	-	-	-
Houden van documenten door de sociale wetgeving opgelegd (W. 26.1.1951)	-	-	-	-	-	-	-	-	-	-	-	-	-	-	-
Achturendag en 48 urenweek (W. 14.6.1921; Koninklijke besluiten ter uitvoering)	2	1	1	-	-	-	-	-	-	-	-	-	-	-	-
Zondagsrust (W. 17.7.1905; W. 26.5.1914, W. 14.6.1921, W. 24.7.1927)	-	-	-	-	-	-	1	-	1	-	-	-	1	-	1
Wekelijkse rust in ambacht en handel K.B. 22.6.1960	-	-	-	-	-	-	-	-	-	-	-	-	-	-	-
Sluiting van winkel (K.B. 6.12.1960)	-	-	-	-	-	-	-	-	-	-	-	-	-	-	-
Gezondheid en veiligheid der werklieden (K.B. 23.12.1937 samenschakelend de wetten van 2.7.1899 en 25.11.1937; K.B. 30 en 31.3.1905)	-	-	-	-	-	-	-	-	-	1	-	1	-	-	-
Gebruik van seruis (W. 20.5.1926)	-	-	-	-	-	-	-	-	-	-	-	-	-	-	-
Arbeid der diamantbewerkers (K.B. 30.3.1936; W. 16.5.1938)	-	-	-	-	-	-	-	-	-	-	-	-	-	-	-
Huisarbeid (W. 10.2.1934; B. 21.1.1941)	-	-	-	-	-	-	-	-	-	-	-	-	-	-	-
Vreemde werklieden (K.B. 8.12.1934, K.B. voor coördinatie van 31.3.1936)	1	-	1	5	-	5	3	-	2	2	2	1	5	3	2
Kindertoeslag (veralgemeningswet van 4.8.1930 en koninklijke besluiten ter uitvoering)	3	1	2	1	1	-	-	-	-	-	-	1	1	-	1

AARD DER MISDRIJVEN 1	BRUSSEL			LEUVEN			NIJVEL			ANTWERPEN			MECHELEN			TURNHOUT			BERGEN			CHARLEROI			DOORNIK		
	2	3	4	5	6	7	8	9	10	11	12	13	14	15	16	17	18	19	20	21	22	23	24	25	26	27	28
Verzekering tegen de geldelijke gevolgen van de ouderdom en vroegtijdige dood (W. 14.7.1930; W. 23.7.1932; koninklijke besluiten ter uitvoering; W. 15.12.1937)	13	-	13	2	1	1	-	-	-	16	-	16	-	-	-	7	1	6	3	1	2	-	-	-	-	-	
Werkloosheid, bijdragen, vergoedingen of toelagen onrechtmatig gefind (K.B. 31.5.1933)	6	-	6	1	-	1	-	-	-	-	-	5	-	5	2	1	1	4	-	4	-	-	-	1	-	-	
Organiek besluit van 26.5.1945 een voorlopig steunfonds instellend voor onvrijwillige werklozen	1	-	1	10	-	10	-	-	-	1	-	1	1	-	1	4	-	4	4	-	4	1	-	1	-	-	
Werkloosheid (inbreuken in overeenstemming gebracht met art. 496)	-	-	-	-	-	-	-	-	-	-	-	-	-	-	-	-	-	-	-	-	-	-	-	-	-	-	
Werkloosheid (inbreuken in overeenstemming gebracht met art. 508)	2	-	2	-	-	-	-	-	-	-	-	-	-	-	-	-	-	-	-	-	-	-	-	-	-	-	
Controle der verzekeringsorganismen op het leven (W. 25.6.1930)	-	-	-	-	-	-	-	-	-	-	-	-	-	-	-	-	-	-	-	-	-	-	-	-	-	-	
<b>6. VERVOER</b>										<b>WEGENIS, VERKEER</b>																	
Vergunde spoorwegen of buurspoorwegen (W. 12.4.1835, 24.6.1885, 25.7.1891, enz..)	-	-	-	-	-	-	-	-	-	-	-	-	-	-	-	1	1	-	-	-	-	-	-	-	-	-	
Tramwegen (K.B. 2.12.1902, 27.1.1931)	-	-	-	-	-	-	-	-	-	-	-	-	-	-	-	-	-	-	-	-	-	-	-	-	-	-	
Wegenis, vervoer, besteldiensten (Reglementering)	137	10	127	30	4	26	13	2	11	97	14	83	34	2	32	27	2	25	36	2	34	83	2	81	23	2	
Verplichte verzekering motorvoertuigen (W. 1.7.1956)	108	7	101	49	7	42	61	6	55	149	10	139	35	4	31	60	1	59	137	20	117	206	17	189	47	1	
Vlucht met een voertuig na het veroorzaken van een ongeval (W. 1.3.1924, art. 3)	32	-	32	9	1	8	6	-	6	28	-	28	6	1	5	8	-	8	12	-	12	15	1	14	3	-	
Voeren van een rijtuig gedurende het verval van de rijvergunning (W. 1.8.1924; art. 2)	3	-	3	-	-	-	-	-	-	1	-	1	1	-	1	1	-	1	1	-	1	-	-	-	-	-	
Zeepolitie (Reglementering)	-	-	-	1	-	1	-	-	-	100	4	96	-	-	-	1	-	1	-	-	-	-	-	-	-	-	
Rivieren- en polderspolitie	-	-	-	1	-	1	1	-	1	-	-	-	-	-	1	-	1	-	-	-	-	1	1	-	-	-	
Opschriften op de openbare weg (B.W. 29.12.1945)	17	1	16	3	1	2	-	-	-	7	-	7	26	6	20	2	1	1	-	-	-	2	1	1	4	1	
Luchtvaart (W. 16.11.1919 en 27.6.1937)	-	-	-	-	-	-	-	-	-	-	-	-	1	1	-	-	-	-	-	-	-	-	-	-	-	-	
Telefonie en telegrafie (W. 1.3.1851, enz..)	7	-	7	-	-	-	-	-	-	1	-	1	-	-	-	-	-	-	-	-	-	-	-	-	-	-	
Post (Reglementering)	-	-	-	-	-	-	-	-	-	-	-	-	-	-	-	-	-	-	-	-	-	-	-	-	-	-	
<b>SAMENVATTING DER MISDRIJVEN</b>										<b>IN EERSTE AANLEG GEVONNIST</b>																	
Gecorrectionaliseerde misdaden door het strafwetboek voorzien	1.017	53	964	143	13	130	124	17	107	465	35	430	69	4	65	91	10	81	230	23	207	323	48	275	101	7	
Wanbedrijven door het Strafwetboek voorzien	6.727	352	6.375	1.500	97	1.403	517	48	469	4.885	263	4.622	1.063	120	943	780	70	710	2.408	255	2.153	1.910	309	1.601	1.126	93	1
Politieovertredingen door het Strafwetboek voorzien	10	6	4	2	-	2	-	-	-	8	4	4	2	-	2	1	-	1	36	10	26	6	1	5	3	1	
Misdrijven door bijzondere wetten voorzien	1.875	82	1.793	419	27	392	186	26	160	1.366	165	1.201	343	61	282	571	79	492	547	66	481	623	62	561	702	71	
<b>TOTAAL :</b>	<b>9.629</b>	<b>493</b>	<b>9.136</b>	<b>2.064</b>	<b>137</b>	<b>1.927</b>	<b>827</b>	<b>91</b>	<b>736</b>	<b>6.724</b>	<b>467</b>	<b>6.257</b>	<b>1.477</b>	<b>185</b>	<b>1.292</b>	<b>1.443</b>	<b>159</b>	<b>1.284</b>	<b>3.221</b>	<b>354</b>	<b>2.867</b>	<b>2.862</b>	<b>420</b>	<b>2.442</b>	<b>1.932</b>	<b>172</b>	<b>1</b>

AARD DER MISDRIJVEN	GENT			OUDENAARDE			DENDERMONDE		
	29	30	31	32	33	34	35	36	37
1 bis									
Verzekering tegen de geldelijke gevolgen van de ouderdom en vroegtijdige dood (W. 14.7.1930; W. 23.7.1932; koninklijke besluiten ter uitvoering; W. 15.12.1937)	-	-	-	1	-	1	1	-	1
Werkloosheid, bijdragen, vergoedingen of toelagen onrechtmatig geïnd (K.B. 31.5.1933)	1	-	1	-	-	-	10	3	7
Organiek besluit van 26.5.1945 een voorlopig steunfonds instellend voor onvrijwillige werklozen	1	-	1	4	-	4	3	-	3
Werkloosheid (inbreuken in overeenstemming gebracht met art. 496)	-	-	-	-	-	-	-	-	-
Werkloosheid (inbreuken in overeenstemming gebracht met art. 508)	-	-	-	-	-	-	-	-	-
Controle der verzekeringsorganismen op het leven (W. 25.6.1930)	-	-	-	-	-	-	-	-	-
<b>6. VERVOER</b>									
Vergunde spoorwegen of buurtspoorwegen (W. 12.4.1835, 24.6.1885, 25.7.1891, enz..)	-	-	-	2	-	2	-	-	-
Tramwegen (K.B. 2.12.1902, 27.1.1931)	-	-	-	-	-	-	-	-	-
Wegenis, vervoer, besteldiensten (Reglementering)	119	26	93	54	12	42	68	8	60
Verplichte verzekering motorvoertuigen (W. 1.7.1956)	92	12	80	16	1	15	41	2	39
Vlucht met een voertuig na het veroorzaken van een ongeval (W. 1.8.1924, art. 3)	25	-	25	5	1	4	13	-	13
Voeren van een rijtuig gedurende het verval van de rijvergunning (W. 1.8.1924; art. 2)	-	-	-	-	-	-	1	-	1
Zeepolitie (Reglementering)	3	-	3	-	-	-	-	-	-
Rivieren- en polderspolitie	-	-	-	-	-	-	-	-	-
Opschriften op de openbare weg (B.W. 29.12.1945)	39	1	38	14	1	13	5	-	5
Luchtvaart (W. 16.11.1919 en 27.8.1937)	-	-	-	-	-	-	-	-	-
Telefonie en telegrafie (W. 1.3.1851, enz..)	-	-	-	-	-	-	-	-	-
Post (Reglementering)	-	-	-	-	-	-	-	-	-
<b>SAMENVATTING DER MISDRIJVEN</b>									
Gecorrectionaliseerde misdaden door het strafwetboek voorzien	239	15	224	68	3	65	172	11	161
Wanbedrijven door het Strafwetboek voorzien	2.881	190	2.691	1.041	95	946	1.979	189	1.790
Politieovertredingen door het Strafwetboek voorzien	4	-	4	4	3	1	12	2	10
Misdrijven door bijzondere wetten voorzien	816	118	698	322	54	268	511	64	447
<b>TOTAAL :</b>	<b>3.940</b>	<b>323</b>	<b>3.617</b>	<b>1.435</b>	<b>155</b>	<b>1.280</b>	<b>2.674</b>	<b>266</b>	<b>2.408</b>

BRUGGE	KORTRIJK			VEURNE			IEPER			LUIK			HOEI					
	38	39	40	41	42	43	44	45	46	47	48	49	50	51	52	53	54	55
5	2	3	2	-	2	2	-	2	1	-	1	2	-	2	-	-	-	-
1	-	1	-	-	-	1	-	1	-	-	-	2	-	2	-	-	-	-
1	-	1	-	-	-	1	1	-	-	-	-	-	-	-	-	-	-	-
-	-	-	-	-	-	-	-	-	-	-	-	-	-	-	-	-	-	-
-	-	-	-	-	-	-	-	-	-	-	-	-	-	-	-	-	-	-
-	-	-	-	-	-	-	-	-	-	-	-	-	-	-	-	-	-	-
<b>WEGENIS, VERKEER</b>																		
-	-	-	-	-	-	-	-	-	-	-	-	-	2	1	1	-	-	-
1	-	1	-	-	-	-	-	-	-	-	-	-	-	-	-	-	-	-
91	10	81	69	8	61	29	4	25	28	2	26	100	12	88	7	1	-	-
60	8	52	46	5	41	15	3	12	10	1	9	262	8	254	36	2	-	-
8	-	8	23	-	23	2	-	2	3	1	2	20	-	20	4	-	-	-
2	-	2	-	-	-	-	-	-	-	-	-	1	-	1	-	-	-	-
18	-	18	-	-	-	2	1	1	-	-	-	-	-	-	-	-	-	-
-	-	-	-	-	-	1	1	-	-	-	-	1	-	1	1	-	-	-
3	-	3	14	5	9	7	7	-	3	-	3	5	-	5	-	-	-	-
-	-	-	-	-	-	-	-	-	-	-	-	3	3	-	-	-	-	-
2	-	2	-	-	-	-	-	-	-	-	-	-	-	-	-	-	-	-
-	-	-	-	-	-	-	-	-	-	-	-	-	-	-	-	-	-	-
<b>IN EERSTE AANLEG GEVONNIST</b>																		
254	11	243	158	14	144	34	11	23	49	2	47	419	34	385	41	2	-	-
2.836	250	2.586	2.309	267	2.042	490	92	398	772	18	754	2.247	177	2.070	302	24	27	-
20	1	19	31	7	24	16	8	8	5	-	5	1	-	1	-	-	-	-
645	107	538	760	100	660	224	70	154	220	19	201	1.013	69	944	144	7	13	-
<b>3.755</b>	<b>369</b>	<b>3.386</b>	<b>3.258</b>	<b>388</b>	<b>2.870</b>	<b>764</b>	<b>181</b>	<b>583</b>	<b>1.046</b>	<b>39</b>	<b>1.007</b>	<b>3.680</b>	<b>280</b>	<b>3.400</b>	<b>487</b>	<b>33</b>	<b>45</b>	<b>-</b>

AARD DER MISDRIJVEN	VERVIERS			TONGEREN			HASSELT			AARLEN			MARCHE-EN-FAMENNE			NEUFCHATEAU			NAMEN			DINANT		
	56	57	58	59	60	61	62	63	64	65	66	67	68	69	70	71	72	73	74	75	76	77	78	79
1 ter																								
Verzekering tegen de geldelijke gevolgen van de ouderdom en vroegtijdige dood (W. 14.7.1930; W. 23.7.1932; koninklijke besluiten ter uitvoering; W. 15.12.1937)	-	-	-	1	-	1	2	1	1	2	-	2	-	-	-	-	-	1	-	1	-	-	-	
Werkloosheid, bijdragen, vergoedingen of toelagen onrechtmatig gefind (K.B. 31.5.1933)	2	-	2	-	-	-	-	-	-	-	-	-	-	-	-	-	-	-	-	-	-	-	-	
Organiek besluit van 26.5.1945 een voorlopig steunfonds instellend voor onvrijwillige werklozen	2	-	2	-	-	-	2	-	2	-	-	-	-	-	-	-	-	-	-	-	-	-	-	
Werkloosheid (inbreuken in overeenstemming gebracht met art. 496)	-	-	-	-	-	-	-	-	-	-	-	-	-	-	-	-	-	-	-	-	-	-	-	
Werkloosheid (inbreuken in overeenstemming gebracht met art. 508)	1	-	1	-	-	-	-	-	-	-	-	-	-	-	-	-	-	-	-	-	-	-	-	
Controle der verzekeringsorganismen op het leven (W. 25.6.1930)	-	-	-	-	-	-	-	-	-	-	-	-	-	-	-	-	-	-	-	-	-	-	-	
<b>6. VERVOER</b>																								
Vergunde spoorwegen of buurtspoorwegen (W. 12.4.1835, 24.6.1885, 25.7.1891, enz..)	-	-	-	-	-	-	-	-	-	-	-	-	-	-	-	-	-	-	-	-	-	-	-	
Tramwegen (K.B. 2.12.1902, 27.1.1931)	-	-	-	-	-	-	-	-	-	-	-	-	-	-	-	-	-	-	-	-	-	-	-	
Wegenis, vervoer, besteldiensten (Reglementering)	25	1	24	59	3	56	97	9	88	25	6	19	6	1	5	13	2	11	39	8	31	24	9	15
Verplichte verzekering motorvoertuigen (W. 1.7.1956)	36	5	31	74	6	68	108	16	92	31	6	25	11	-	11	21	2	19	90	5	85	44	4	40
Vlucht met een voertuig na het veroorzaken van een ongeval (W. 1.8.1924, art. 3)	2	-	2	4	-	4	20	-	20	5	-	5	-	-	-	-	-	5	-	5	1	-	1	
Voeren van een rijtuig gedurende het verval van de rijvergunning (W. 1.8.1924; art. 2)	-	-	-	1	-	1	1	-	1	-	-	-	-	-	-	-	-	1	-	1	1	-	1	
Zeepolitie (Reglementering)	-	-	-	-	-	-	-	-	-	-	-	-	-	-	-	-	-	-	-	-	-	2	-	2
Rivieren- en polderspolitie	-	-	-	2	-	2	-	-	-	-	-	-	-	-	-	-	-	-	-	-	2	2	2	-
Opschriften op de openbare weg (B.W. 29.12.1945)	-	-	-	1	-	1	9	-	9	-	-	-	-	-	-	1	-	1	2	-	2	1	1	-
Luchtvaart (W. 16.11.1919 en 27.6.1937)	-	-	-	-	-	-	-	-	-	-	-	-	-	-	-	-	-	-	-	-	-	-	-	-
Telefonie en telegrafie (W. 1.3.1951, enz..)	1	1	-	1	-	1	-	-	-	-	-	-	-	-	-	-	-	-	-	-	-	-	-	-
Post (Reglementering)	-	-	-	-	-	-	-	-	-	-	-	-	-	-	-	-	-	-	-	-	-	-	-	-
<b>SAMENVATTING DER MISDRIJVEN</b>																								
Gecorrectionaliseerde misdaden door het strafwetboek voorzien	107	9	98	116	11	105	116	4	112	73	19	54	33	-	33	16	3	13	105	13	92	57	5	52
Wanbedrijven door het Strafwetboek voorzien	661	63	598	896	126	770	1.176	121	1.055	453	34	419	119	11	108	201	25	176	729	138	591	604	85	519
Politieovertredingen door het Strafwetboek voorzien	5	1	4	2	2	-	6	2	4	-	-	-	1	-	1	-	-	4	1	3	9	2	7	
Misdrijven door bijzondere wetten voorzien	264	39	225	376	53	323	534	60	474	221	30	191	80	9	71	129	12	117	382	49	333	325	67	258
<b>TOTAAL :</b>	<b>1.037</b>	<b>112</b>	<b>925</b>	<b>1.390</b>	<b>192</b>	<b>1.198</b>	<b>1.832</b>	<b>187</b>	<b>1.645</b>	<b>747</b>	<b>83</b>	<b>664</b>	<b>233</b>	<b>20</b>	<b>213</b>	<b>346</b>	<b>40</b>	<b>306</b>	<b>1.220</b>	<b>201</b>	<b>1.019</b>	<b>995</b>	<b>159</b>	<b>836</b>

IN EERSTE AANLEG GEVONNIST

TABEL 4 bis - BETICHTEN IN DE LOOP VAN HET JAAR IN BEROEP DOOR IEDERE CORRECTIONELE RECHTBANK

Algemene samenvatting der betichten door iedere correctionele rechtbank

AARD DER MISDRIJVEN	BRUSSEL			LEUVEN			NIJVEL		
	2	3	4	5	6	7	8	9	10
<u>Misdrijven in beroep gevonnist</u>									
Wanbedrijven door het Strafwetboek voorzien	14	1	13	7	1	6	47	16	31
Overtredingen door het Strafwetboek voorzien	4	1	3	-	-	-	3	-	3
Misdrijven door bijzondere wetten voorzien	1.654	337	1.317	259	80	179	112	43	69
<b>Totalen</b>	<b>1.672</b>	<b>339</b>	<b>1.333</b>	<b>266</b>	<b>81</b>	<b>185</b>	<b>162</b>	<b>59</b>	<b>103</b>
<b>Totalen der misdrijven in eerste aanleg gevonnist</b>	<b>9.629</b>	<b>493</b>	<b>9.136</b>	<b>2.064</b>	<b>137</b>	<b>1.927</b>	<b>827</b>	<b>91</b>	<b>736</b>
<u>Algemene samenvatting</u>									
<b>Totalen der misdrijven in eerste aanleg en in beroep gevonnist</b>	<b>11.301</b>	<b>832</b>	<b>10.469</b>	<b>2.330</b>	<b>218</b>	<b>2.112</b>	<b>989</b>	<b>150</b>	<b>839</b>

GEVONNIST, GERANGSCHIKT NAAR DE AARD DER MISDRIJVEN EN DE UITSLAG DER VERVOLGINGEN - 1964

in eerste aanleg en in beroep gevonnist

ANTWERPEN			MECHELEN			TURNHOUT			BERGEN			CHARLEROI			DOORNIK		
11	12	13	14	15	16	17	18	19	20	21	22	23	24	25	26	27	28
28	2	26	14	4	10	33	4	29	89	19	70	166	74	92	41	5	36
19	14	5	2	1	1	2	1	1	5	3	2	6	5	1	3	2	1
896	298	598	138	44	94	141	41	100	286	79	207	476	252	224	121	14	107
<b>943</b>	<b>314</b>	<b>629</b>	<b>154</b>	<b>49</b>	<b>105</b>	<b>176</b>	<b>46</b>	<b>130</b>	<b>380</b>	<b>101</b>	<b>279</b>	<b>648</b>	<b>331</b>	<b>317</b>	<b>165</b>	<b>21</b>	<b>144</b>
<b>6.724</b>	<b>467</b>	<b>6.257</b>	<b>1.477</b>	<b>185</b>	<b>1.292</b>	<b>1.443</b>	<b>159</b>	<b>1.284</b>	<b>3.221</b>	<b>354</b>	<b>2.867</b>	<b>2.862</b>	<b>480</b>	<b>2.442</b>	<b>1.932</b>	<b>172</b>	<b>1.760</b>
<b>7.667</b>	<b>781</b>	<b>6.886</b>	<b>1.631</b>	<b>234</b>	<b>1.397</b>	<b>1.619</b>	<b>205</b>	<b>1.414</b>	<b>3.601</b>	<b>455</b>	<b>3.146</b>	<b>3.510</b>	<b>751</b>	<b>2.759</b>	<b>2.097</b>	<b>193</b>	<b>1.904</b>

AARD DER MISDRIJVEN	GENT			OUDENAARDE			DENDERMONDE		
	29	30	31	32	33	34	35	36	37
<u>Misdrijven in beroep gevonnist</u>									
Wanbedrijven door het Strafwetboek voorzien	8	2	6	1	-	1	2	2	-
Overtredingen door het Strafwetboek voorzien	7	5	2	3	2	1	9	5	4
Misdrijven door bijzondere wetten voorzien	851	270	581	295	109	186	559	159	400
<b>Totalen</b>	<b>866</b>	<b>277</b>	<b>589</b>	<b>299</b>	<b>111</b>	<b>188</b>	<b>570</b>	<b>166</b>	<b>404</b>
<b>Totalen der misdrijven in eerste aanleg gevonnist</b>	<b>3.940</b>	<b>323</b>	<b>3.617</b>	<b>1.435</b>	<b>155</b>	<b>1.280</b>	<b>2.674</b>	<b>266</b>	<b>2.408</b>
<u>Algemene samenvatting</u>									
<b>Totalen der misdrijven in eerste aanleg en in beroep gevonnist</b>	<b>4.806</b>	<b>600</b>	<b>4.206</b>	<b>1.734</b>	<b>266</b>	<b>1.468</b>	<b>3.244</b>	<b>432</b>	<b>2.812</b>

BRUGGE			KORTRIJK			VEURNE			IEPER			LUIK			HOEI		
38	39	40	41	42	43	44	45	46	47	48	49	50	51	52	53	54	55
6	-	6	55	19	36	1	-	1	2	-	2	257	71	186	75	31	44
8	6	2	6	3	3	4	2	2	1	-	1	5	4	1	4	1	3
558	195	363	552	218	334	154	63	91	150	44	106	875	346	529	202	94	108
<b>572</b>	<b>201</b>	<b>371</b>	<b>613</b>	<b>240</b>	<b>373</b>	<b>159</b>	<b>65</b>	<b>94</b>	<b>153</b>	<b>44</b>	<b>109</b>	<b>1.137</b>	<b>421</b>	<b>716</b>	<b>281</b>	<b>126</b>	<b>155</b>
<b>3.755</b>	<b>369</b>	<b>3.386</b>	<b>3.258</b>	<b>388</b>	<b>2.870</b>	<b>764</b>	<b>181</b>	<b>583</b>	<b>1.046</b>	<b>39</b>	<b>1.007</b>	<b>3.680</b>	<b>280</b>	<b>3.400</b>	<b>487</b>	<b>33</b>	<b>454</b>
<b>4.327</b>	<b>570</b>	<b>3.757</b>	<b>3.871</b>	<b>628</b>	<b>3.243</b>	<b>923</b>	<b>246</b>	<b>677</b>	<b>1.199</b>	<b>83</b>	<b>1.116</b>	<b>4.817</b>	<b>701</b>	<b>4.116</b>	<b>768</b>	<b>159</b>	<b>609</b>

AARD DER MISDRIJVEN	VERVIERS			TONGEREN			HASSELT		
	56	57	58	59	60	61	62	63	64
<u>Misdrijven in beroep gevonnist</u>									
Wanbedrijven door het Strafwetboek voorzien	160	39	121	111	49	71	124	44	80
Overtredingen door het Strafwetboek voorzien	8	3	5	1	1	-	2	-	2
Misdrijven door bijzondere wetten voorzien	418	117	301	340	144	196	264	83	181
<b>Totalen</b>	<b>586</b>	<b>159</b>	<b>427</b>	<b>452</b>	<b>185</b>	<b>267</b>	<b>390</b>	<b>127</b>	<b>263</b>
<b>Totalen der misdrijven in eerste aanleg gevonnist</b>	<b>1.037</b>	<b>112</b>	<b>925</b>	<b>1.390</b>	<b>192</b>	<b>1.198</b>	<b>1.832</b>	<b>187</b>	<b>1.645</b>
<u>Algemene samenvatting</u>									
<b>Totalen der misdrijven in eerste aanleg en in beroep gevonnist</b>	<b>1.623</b>	<b>271</b>	<b>1.352</b>	<b>1.842</b>	<b>377</b>	<b>1.465</b>	<b>2.222</b>	<b>314</b>	<b>1.908</b>

AARLEN			MARCHE-EN-FAMENNE			NEUFCHATEAU			NAMEN			DINANT		
65	66	67	68	69	70	71	72	73	74	75	76	77	78	79
34	9	25	17	3	14	16	5	11	98	42	56	76	20	46
3	-	3	1	-	1	1	-	1	10	3	7	6	3	3
119	34	85	66	15	51	108	41	67	291	117	174	252	90	162
<b>156</b>	<b>43</b>	<b>113</b>	<b>84</b>	<b>18</b>	<b>66</b>	<b>125</b>	<b>46</b>	<b>79</b>	<b>399</b>	<b>162</b>	<b>237</b>	<b>334</b>	<b>123</b>	<b>211</b>
<b>747</b>	<b>83</b>	<b>664</b>	<b>233</b>	<b>20</b>	<b>213</b>	<b>346</b>	<b>40</b>	<b>306</b>	<b>1.220</b>	<b>201</b>	<b>1.019</b>	<b>995</b>	<b>159</b>	<b>836</b>
<b>903</b>	<b>126</b>	<b>777</b>	<b>317</b>	<b>38</b>	<b>279</b>	<b>471</b>	<b>86</b>	<b>385</b>	<b>1.619</b>	<b>363</b>	<b>1.256</b>	<b>1.329</b>	<b>282</b>	<b>1.047</b>

TABEL 5. - OMSTANDIG OVERZICHT VAN DE UITSLAG DER VERVOLGINGEN VOOR DE CORREC-

Beklaagden gerangschikt naar gelang

TIONELE RECHTBANKEN, RECHTSPREK IDE IN EERSTE AANLEG - 1964

hun gerechtelijk verleden

ARRONDISSEMENTEN	Totaal aantal beklaagden	Aantal vrijsprokenden	Aantal veroordeelden	VEROORDEELD								TOT								BIJKOMSTIG VEROORDEELD					
				Gevangenis-								straf				Geldboete				tot ontzetting	om ter beschikking der Regering te worden gesteld		Verbod een rijtuig te voeren		
				Voorwaardelijk				Onvoor-				waardelijk				Voorwaardelijk		Onvoorwaardelijk			W. 27.11.1891 art. 15.5.1912 art. 37	Wet van 9.4.1930 Art. 25			
				6 maanden tot 2 jaar	3 tot - dan 6 maanden	1 tot - dan 3 maanden	8 dagen tot - dan 1 maand	- dan 8 dagen	5 jaar en meer	+2 j. tot - dan 5 jaar	2 jaar	+ 6 m. tot - dan 2 jaar	6 maand	3 m tot - dan 6 maand	1 maand tot - dan 3 maand	8 dagen tot - dan 1 maand	- dan 8 dagen	26 F en meer	- dan 26 F					26 F en meer	- dan 26 F
1	2	3	4	5	6	7	8	9	10	11	12	13	14	15	16	17	18	19	20	21	22	23	24	25	26
Brussel	(Eerstgestraften		4.324	248	274	288	113	-	-	16	17	86	47	115	136	65	-	73	3	2.800	43	119	-	1	331
	(Recidivisten		4.812	174	228	200	102	1	7	27	48	206	115	348	399	247	-	28	2	2.666	14	137	1	3	480
	Totaal :	9.629	493	9.136	422	502	488	215	1	7	43	65	292	162	463	535	312	-	101	5	5.466	57	256	1	4
Leuven	(Eerstgestraften		1.150	25	36	125	77	-	-	-	-	4	5	6	14	5	1	96	1	697	58	17	-	-	40
	(Recidivisten		777	10	21	71	25	-	1	-	3	16	14	36	62	39	-	23	-	440	16	9	-	1	44
	Totaal :	2.064	137	1.927	35	57	196	102	-	1	-	3	20	19	42	76	44	1	119	1	1.137	74	26	-	1
Nijvel	(Eerstgestraften		377	16	16	79	23	-	-	-	-	-	-	3	11	3	-	72	7	142	5	8	-	-	21
	(Recidivisten		359	10	14	48	16	-	-	-	2	6	8	21	39	13	-	24	-	156	2	14	-	-	22
	Totaal :	827	91	736	26	30	127	39	-	-	-	2	6	8	24	50	16	-	96	7	298	7	22	-	-
Antwerpen	(Eerstgestraften		3.232	80	134	251	268	1	-	4	11	20	31	45	93	49	-	390	80	1.514	261	77	-	-	163
	(Recidivisten		3.025	52	92	201	198	-	-	8	22	61	34	144	253	155	2	156	17	1.527	103	55	-	-	209
	Totaal :	6.724	467	6.257	132	226	452	466	1	-	12	33	81	65	189	346	204	2	546	97	3.041	364	132	-	1
Mechelen	(Eerstgestraften		700	13	23	50	9	-	1	-	1	4	5	9	24	6	-	156	17	336	46	16	-	-	19
	(Recidivisten		592	8	7	20	12	-	-	1	5	11	7	21	60	28	1	35	6	350	20	10	-	-	19
	Totaal :	1.477	185	1.292	21	30	70	21	-	1	1	6	15	12	30	84	34	1	191	23	686	66	26	-	-
Turnhout	(Eerstgestraften		720	6	15	63	56	-	-	-	-	4	4	9	23	18	-	346	10	163	3	20	-	-	39
	(Recidivisten		564	5	7	22	20	-	-	1	1	11	7	24	52	35	-	101	1	275	2	12	-	1	39
	Totaal :	1.443	159	1.284	11	22	85	76	-	-	1	1	15	11	33	75	53	-	447	11	438	5	32	-	1
Bergen	(Eerstgestraften		1.354	34	83	113	89	2	1	3	2	10	10	25	33	30	-	142	27	650	100	37	-	-	37
	(Recidivisten		1.513	21	59	94	90	-	1	4	2	25	29	63	123	121	-	66	6	722	87	39	-	3	72
	Totaal :	3.221	354	2.867	55	142	207	179	2	2	7	4	35	39	88	156	151	-	208	33	1.372	187	76	-	3
Charleroi	(Eerstgestraften		1.073	36	34	141	59	-	-	2	1	11	9	18	39	8	-	324	20	334	37	38	1	1	140
	(Recidivisten		1.369	42	56	128	66	-	2	10	8	36	34	78	150	51	-	143	2	537	26	58	-	-	189
	Totaal :	2.862	420	2.442	78	90	269	125	-	2	12	9	47	43	96	189	59	-	467	22	871	63	96	1	1
Doornik	(Eerstgestraften		1.018	22	65	102	95	3	1	-	4	4	4	14	19	5	-	29	252	245	154	21	-	-	84
	(Recidivisten		742	22	52	120	76	-	1	2	3	9	6	38	70	22	-	15	18	229	59	21	-	1	101
	Totaal :	1.932	172	1.760	44	117	222	171	3	2	7	7	13	10	52	89	27	-	44	270	474	213	42	-	1
Gent	(Eerstgestraften		1.731	36	72	150	73	-	1	-	2	5	7	32	36	33	-	208	32	997	47	27	-	-	71
	(Recidivisten		1.886	25	50	106	59	-	1	2	7	36	34	104	196	149	-	66	4	1.001	46	26	-	-	155
	Totaal :	3.940	323	3.617	61	122	256	132	-	2	9	9	41	41	136	232	182	-	274	36	1.998	93	53	-	-
Oudenaarde	(Eerstgestraften		700	17	29	42	34	-	-	1	-	3	2	8	9	14	-	270	13	248	10	14	-	1	29
	(Recidivisten		580	5	12	22	19	-	-	5	3	11	5	17	56	45	-	45	1	321	13	14	-	-	27
	Totaal :	1.435	155	1.280	22	41	64	53	-	-	6	3	14	7	25	65	59	-	315	14	569	23	28	-	1



TABEL 5. - OMSTANDELIJK OVERZICHT VAN DE UITSLAG DER VERVOLGINGEN VOOR DE CORRECTIONELE RECHT

Beklaagden gerangschikt naar gelang hun

ARRONDISSEMENTEN	Totaal aantal beklaagden	Aantal vrijgesprokenen	Aantal veroordeelden	VEROORDEELD								TOT								BIJKOMSTIG VEROORDEELD					
				Gevangenis -								straf				Geldboete				tot ontzetting	Om ter beschikking van de Regering te worden gesteld		Verbood een rijtuig te voeren		
				Voorwaardelijk				Onvoorwaardelijk				waardelijk				Voorwaardelijk		Onvoorwaardelijk			W. 27.11 1891 art. 14 15.5.1912 art. 37	Wet van 9.4.1930 art. 25			
				6 maanden tot 2 jaar	3 tot - dan 6 maanden	1 tot - dan 3 maanden	8 dagen tot - dan 1 maand	- dan 8 dagen	5 jaar en meer	+ 2j. tot - dan 5 jaar	2 jaar	+ 6 m. tot - dan 2 jaar	6 maanden	3 m. tot - dan 6 maanden	1 maand tot - dan 3 maanden	8 dagen tot - dan 1 maand	min dan 8 dagen	26 F en meer	- dan 26 F					26 F en meer	- dan 26 F
1	2	3	4	5	6	7	8	9	10	11	12	13	14	15	16	17	18	19	20	21	22	23	24	25	26
Dendermonde	(Eerstgestraften)		1.182	25	33	93	26	-	-	4	4	11	7	9	29	14	-	320	29	553	25	53	-	1	6
	(Recidivisten)		1.226	21	26	62	22	-	-	2	9	31	11	38	131	40	-	83	3	733	14	45	-	2	10
	Totaal :	2.674	2.408	46	59	155	48	-	-	6	13	42	18	47	160	54	-	403	32	1.286	39	98	-	3	16
Brugge	(Eerstgestraften)		1.760	26	49	178	95	-	-	5	5	13	12	41	71	18	1	260	4	933	49	26	-	-	7
	(Recidivisten)		1.626	13	25	148	127	-	2	6	8	27	18	67	149	63	-	110	1	636	26	38	-	2	11
	Totaal :	3.755	3.386	39	74	326	222	-	2	11	13	40	30	108	220	81	1	370	5	1.769	75	64	-	2	19
Kortrijk	(Eerstgestraften)		1.375	35	32	95	54	-	-	1	3	5	6	10	25	15	-	252	9	737	96	22	-	1	4
	(Recidivisten)		1.495	18	34	76	38	-	3	3	3	6	22	32	129	34	-	66	2	971	58	20	-	-	8
	Totaal :	3.258	2.870	53	66	171	92	-	3	4	6	11	28	42	154	49	-	318	11	1.708	154	42	-	1	13
Veurne	(Eerstgestraften)		308	3	6	7	4	-	-	-	1	-	1	2	9	10	-	57	4	174	30	2	-	-	10
	(Recidivisten)		275	-	2	8	4	-	-	-	-	2	-	2	18	24	-	19	2	175	19	-	-	-	1
	Totaal :	764	583	3	8	15	8	-	-	-	1	2	1	4	27	34	-	76	6	349	49	2	-	-	2
Ieper	(Eerstgestraften)		588	8	22	35	26	-	-	-	-	-	-	3	7	8	-	277	20	170	12	7	-	-	1
	(Recidivisten)		419	5	14	26	13	-	-	1	-	5	3	15	32	16	-	77	9	191	12	13	-	-	1
	Totaal :	1.046	1.007	13	36	61	39	-	-	1	-	5	3	18	39	24	-	354	29	361	24	20	-	-	2
Luik	(Eerstgestraften)		1.502	75	77	203	253	-	1	4	12	28	34	38	117	47	-	123	4	471	15	67	-	-	10
	(Recidivisten)		1.898	43	52	165	157	-	7	20	21	53	72	154	323	137	-	104	3	573	14	76	-	7	14
	Totaal :	3.680	3.400	118	129	368	410	-	8	24	33	81	106	192	440	184	-	227	7	1.044	29	143	-	7	24
Hoei	(Eerstgestraften)		202	3	5	35	51	-	1	1	-	3	1	2	7	1	-	43	3	42	4	9	-	-	2
	(Recidivisten)		252	-	9	27	33	-	-	2	1	3	3	12	39	15	-	17	1	88	2	5	-	-	3
	Totaal :	487	454	3	14	62	84	-	1	3	1	6	4	14	46	16	-	60	4	130	6	14	-	-	5
Verviers	(Eerstgestraften)		410	5	14	46	58	-	-	-	-	15	4	21	22	15	-	43	3	149	15	11	1	-	2
	(Recidivisten)		515	1	8	22	32	-	2	1	2	9	13	44	103	63	-	22	1	187	5	23	-	1	4
	Totaal :	1.037	925	6	22	68	90	-	2	1	2	24	17	65	125	78	-	65	4	336	20	34	1	1	6
Tongeren	(Eerstgestraften)		715	35	22	77	83	-	-	-	-	7	9	18	55	28	-	116	10	238	17	19	-	1	12
	(Recidivisten)		483	4	11	54	44	-	-	3	8	3	7	24	64	26	-	47	2	175	11	7	-	1	6
	Totaal :	1.390	1.198	39	33	131	127	-	-	3	8	10	16	42	119	54	-	163	12	413	28	26	-	2	19
Hasselt	(Eerstgestraften)		911	17	30	103	135	-	-	-	1	5	6	11	53	40	-	124	4	362	20	15	-	-	11
	(Recidivisten)		734	15	20	69	83	-	1	2	2	11	8	23	97	67	-	45	2	285	4	19	-	-	9
	Totaal :	1.832	1.645	32	50	172	218	-	1	2	3	16	14	34	150	107	-	169	6	647	24	34	-	-	21
Aarlen	(Eerstgestraften)		336	10	15	14	21	-	-	1	4	7	3	12	18	15	-	107	8	98	3	11	-	-	2
	(Recidivisten)		328	5	7	18	23	-	1	1	2	1	9	17	40	33	1	39	-	131	-	6	-	-	3
	Totaal :	747	664	15	22	32	44	-	1	2	6	8	12	29	58	48	1	146	8	229	3	17	-	-	6

BANKEN, RECHTSPREKENDE IN EERSTI AANLEG - 1964 (vervolg)

gerechtelijk verleden

ARRONDISSEMENTEN	Totaal aantal beklaagden	Aantal vrijgesprokenen	Aantal veroordeelden	VEROORDEELD								TOT								BIJKOMSTIG VEROORDEELD					
				Gevangenis -								straf				Geldboete				tot ontzetting	Om ter beschikking van de Regering te worden gesteld		Verbood een rijtuig te voeren		
				Voorwaardelijk				Onvoorwaardelijk				waardelijk				Voorwaardelijk		Onvoorwaardelijk			W. 27.11 1891 art. 14 15.5.1912 art. 37	Wet van 9.4.1930 art. 25			
				6 maanden tot 2 jaar	3 tot - dan 6 maanden	1 tot - dan 3 maanden	8 dagen tot - dan 1 maand	- dan 8 dagen	5 jaar en meer	+ 2j. tot - dan 5 jaar	2 jaar	+ 6 m. tot - dan 2 jaar	6 maanden	3 m. tot - dan 6 maanden	1 maand tot - dan 3 maanden	8 dagen tot - dan 1 maand	min dan 8 dagen	26 F en meer	- dan 26 F					26 F en meer	- dan 26 F
1	2	3	4	5	6	7	8	9	10	11	12	13	14	15	16	17	18	19	20	21	22	23	24	25	26
Dendermonde	(Eerstgestraften)		1.182	25	33	93	26	-	-	4	4	11	7	9	29	14	-	320	29	553	25	53	-	1	6
	(Recidivisten)		1.226	21	26	62	22	-	-	2	9	31	11	38	131	40	-	83	3	733	14	45	-	2	10
	Totaal :	2.674	2.408	46	59	155	48	-	-	6	13	42	18	47	160	54	-	403	32	1.286	39	98	-	3	16
Brugge	(Eerstgestraften)		1.760	26	49	178	95	-	-	5	5	13	12	41	71	18	1	260	4	933	49	26	-	-	7
	(Recidivisten)		1.626	13	25	148	127	-	2	6	8	27	18	67	149	63	-	110	1	636	26	38	-	2	11
	Totaal :	3.755	3.386	39	74	326	222	-	2	11	13	40	30	108	220	81	1	370	5	1.769	75	64	-	2	19
Kortrijk	(Eerstgestraften)		1.375	35	32	95	54	-	-	1	3	5	6	10	25	15	-	252	9	737	96	22	-	1	4
	(Recidivisten)		1.495	18	34	76	38	-	3	3	3	6	22	32	129	34	-	66	2	971	58	20	-	-	8
	Totaal :	3.258	2.870	53	66	171	92	-	3	4	6	11	28	42	154	49	-	318	11	1.708	154	42	-	1	13
Veurne	(Eerstgestraften)		308	3	6	7	4	-	-	-	1	-	1	2	9	10	-	57	4	174	30	2	-	-	10
	(Recidivisten)		275	-	2	8	4	-	-	-	-	2	-	2	18	24	-	19	2	175	19	-	-	-	1
	Totaal :	764	583	3	8	15	8	-	-	-	1	2	1	4	27	34	-	76	6	349	49	2	-	-	2
Ieper	(Eerstgestraften)		588	8	22	35	26	-	-	-	-	-	-	3	7	8	-	277	20	170	12	7	-	-	1
	(Recidivisten)		419	5	14	26	13	-	-	1	-	5	3	15	32	16	-	77	9	191	12	13	-	-	1
	Totaal :	1.046	1.007	13	36	61	39	-	-	1	-	5	3	18	39	24	-	354	29	361	24	20	-	-	2
Luik	(Eerstgestraften)		1.502	75	77	203	253	-	1	4	12	28	34	38	117	47	-	123	4	471	15	67	-	-	10
	(Recidivisten)		1.898	43	52	165	157	-	7	20	21	53	72	154	323	137	-	104	3	573	14	76	-	7	14
	Totaal :	3.680	3.400	118	129	368	410	-	8	24	33	81	106	192	440	184	-	227	7	1.044	29	143	-	7	24
Hoei	(Eerstgestraften)		202																						



TABEL 5. - OMSTANDIG OVERZICHT VAN DE UITSLAG DER VERVOLGINGEN VOOR DE CORRECTIONELE

Beklaagden gerangschikt naar gelang hun

ARRONDISSEMENTEN	Totaal aantal beklagden	Aantal vrijgesprokenen	Aantal veroordeelden	VEROORDEELD							
				Gevangenis -							
				Voorwaardelijk				Onvoorwaardelijk			
				6 maand tot 2 jaar	3 tot - dan 6 maanden	1 maand tot - dan 3 maand.	8 dagen tot - dan 1 maand	- dan 8 dagen	5 jaar en meer	+ 2 jaar tot - dan 5 jaar	2 jaar
1	2	3	4	5	6	7	8	9	10	11	12
Marche-en-Famenne (Eerstgestraften) (Recidivisten) Totaal :	233	20	213	9 2 11	13 9 22	9 11 20	13 7 20	- - -	- 2 2	- - -	- 2 2
Neuf-château (Eerstgestraften) (Recidivisten) Totaal :	346	40	306	2 1 3	4 4 8	7 6 13	20 9 29	- - -	- - -	- - -	- 2 2
Namen (Eerstgestraften) (Recidivisten) Totaal :	1.220	201	1.019	15 5 20	12 10 22	42 47 89	82 78 160	- - -	- - -	3 3 6	2 3 5
Dinant (Eerstgestraften) (Recidivisten) Totaal :	995	159	836	14 8 22	13 9 22	54 37 91	73 69 142	- - -	- - -	- 1 1	2 2 4
Het Rijk (Eerstgestraften) (Recidivisten) Totaal :	59.018	5.506	53.512	815 515 1.330	1.128 838 1.966	2.402 1.808 4.210	1.890 1.422 3.312	6 1 7	6 31 37	45 105 150	72 169 241

RECHTBANKEN, RECHTSPREKENDE IN EERSTE AANLEG - 1964 (vervolg)

gerechtelijk verleden

ARRONDISSEMENTEN	Totaal aantal beklagden	Aantal vrijgesprokenen	Aantal veroordeelden	TOT																BIJKOMSTIG VEROORDEELD			
				straf								Geldboete								tot ontzetting	Om ter beschikking der Regering te worden gesteld	Verboven rijtuil te voeren	
				waardelijk								Voorwaardelijk				Onvoorwaardelijk							
				+ 6 m. tot - dan 2 jaar	6 maanden	3 m. tot - dan 6 maand.	1 maand tot - dan 3 maand.	8 dagen tot - dan 1 maand	min dan 8 dagen	26 F en meer	- dan 26 F	26 F en meer	- dan 26 F	26 F en meer	- dan 26 F	26 F en meer	- dan 26 F	26 F en meer	- dan 26 F	26 F en meer	- dan 26 F	26 F en meer	- dan 26 F
1	2	3	4	13	14	15	16	17	18	19	20	21	22	23	24	25	26						
Marche-en-Famenne (Eerstgestraften) (Recidivisten) Totaal :	233	20	213	2	2	1	7	4	-	15	4	17	1	13	-	-	-						
Neuf-château (Eerstgestraften) (Recidivisten) Totaal :	346	40	306	-	1	6	11	11	-	28	4	56	6	2	-	1	26						
Namen (Eerstgestraften) (Recidivisten) Totaal :	1.220	201	1.019	2	1	13	21	17	-	32	17	134	13	9	-	-	14						
Dinant (Eerstgestraften) (Recidivisten) Totaal :	995	159	836	4	4	10	64	76	-	30	10	137	9	14	-	1	5						
Het Rijk (Eerstgestraften) (Recidivisten) Totaal :	59.018	5.506	53.512	249	211	477	909	494	2	3.971	600	12.333	1.083	669	2	7	1.68						

Samenvatting der veroordeelden

VEROORDEELD :	{	tot gevangenisstraf	{	veroordeelden	10.825
			{	onvoorwaardelijk	187
			{	voorwaardelijk	1.087
		tot geldboete	{	onvoorwaardelijk	8.316
					6.084
					27.013

in eerste aanleg, in 1964

		10.825
{	meer dan 2 jaar	187
{	meer dan 6 maand tot 2 jaar	1.087
{	6 maand en minder	8.316
		6.084
		27.013
Totaal der veroordeelden		53.512

TABEL 6. - HERVALLING NA EEN VOORWAARDELIJKE VEROORDELING

- 1964 -

NIEUW OPGELOPEN STRAF Correctionele (of criminele)	Duur van het toegestane uitsstel							Totaal
	6 maanden	1 jaar	2 jaar	3 jaar	4 jaar	5 jaar	7	
1	2	3	4	5	6	7	8	
<u>Gevangenisstraf van :</u>								
meer dan 1 maand tot min dan 6 maanden	2	4	4	191	-	230	431	
6 maanden tot min dan 3 jaar	-	1	3	70	-	106	180	
3 jaar en meer	-	-	1	3	-	6	10	
<b>TOTAAL :</b>	2	5	8	264	-	342	621	

AARD DER MISDRIVEN	Vrijgesproken	Aantal veroorzaken	Hoofdstraffen										Bijkomende straffen				
			Dood	Vrijheidsstraffen		Geldstraffen		Verval	Afzetting	Ontzetting	Ter beschikking van het Gouvernement	Sociale wetten					
				van 5 jaar tot levenslang	van + 2 tot dan 5 jaar	van 2 jaar en minder	voorwaardelijk						voortdurend	niet voorwaardelijk			
1	2	3	4	5	6	7	8	9	10	11	12	13	14	15			
<u>MISDADEN</u>																	
Valsheid in geschriften (art. 194 tot 197)	-	16	-	-	-	8	7	-	1	-	-	1	-	-			
Anranding der eerbaarheid op minderjarige van minder dan 16 jaar zonder geweld of bedreigingen (art. 372, § 1)	-	15	-	-	-	6	9	-	-	-	-	14	-	-			
Anranding der eerbaarheid op minderjarige van meer dan 16 jaar met geweld of bedreigingen (art. 373, § 2)	-	10	-	-	-	2	8	-	-	-	-	9	-	-			
Anranding der eerbaarheid met geweld of bedreigingen op minderjarige van meer dan 16 jaar door gezaghebbend persoon (art. 373, § 2, 377)	-	1	-	-	-	1	-	-	-	-	-	1	-	-			
Anranding der eerbaarheid met geweld of bedreigingen op minderjarige van meer dan 16 jaar door verscheidene die elkaar helpen (art. 373, § 2, 377, § 4, wet 15.5.1912)	-	-	-	-	-	-	-	-	-	-	-	-	-	-			
Anranding der eerbaarheid met geweld of bedreigingen op minderjarige van min dan 16 jaar (art. 373, § 3)	-	6	-	-	-	2	4	-	-	-	-	-	-	-			
Verkrachting (art. 375; 377 § 5, 6, en 7)	-	4	-	-	1	1	2	-	-	-	-	-	-	-			
Dubbel huwelijk (art. 391)	-	-	-	-	-	-	-	-	-	-	-	-	-	-			
Moord (art. 393, 394)	-	-	-	-	-	-	-	-	-	-	-	-	-	-			
Doodslag (art. 392)	-	-	-	-	-	-	-	-	-	-	-	-	-	-			
Slagen en verwondingen met voorbedachte raad, ongeneesbare ziekte veroorzakend (art. 400, § 2)	-	-	-	-	-	-	-	-	-	-	-	-	-	-			
Slagen en verwondingen met dodelijke afloop (art. 401)	-	-	-	-	-	-	-	-	-	-	-	-	-	-			
Diefstal met behulp van braak, inklimming, geweld of bedreiging (art. 467 tot 470)	-	59	-	-	-	26	31	-	1	-	1	2	-	-			

TABEL 7 - 1964 (Vervolg)

AARD DER MISDRIVEN	Vrijgesproken	Aantal veroorzaken	Hoofdstraffen										Bijkomende straffen				
			Dood	Vrijheidsstraffen		Geldstraffen		Verval	Afzetting	Ontzetting	Ter beschikking van het Gouvernement	Sociale wetten					
				van 5 jaar tot levenslang	van + 2 tot dan 5 jaar	van 2 jaar en minder	voorwaardelijk						voortdurend	niet voorwaardelijk			
1	2	3	4	5	6	7	8	9	10	11	12	13	14	15			
<u>WANBEDRIJVEN</u>																	
Diefstal met gebruik van geweld of bedreiging in bewoond huis of op openbare weg (art. 471, 472)	-	1	-	-	-	1	-	-	-	-	-	-	-	-			
Heiling van voorwerpen bekomen door misdaad of wanbedrijf (art. 505, 506)	-	-	-	-	-	-	-	-	-	-	-	-	-	-			
Brandstichting in bewoonde plaatsen (art. 510)	-	3	-	-	-	-	3	-	-	-	-	-	-	-			
Vernieling van bouwwerken (art. 521)	-	-	-	-	-	-	-	-	-	-	-	-	-	-			
<u>WANBEDRIJVEN</u>																	
Aanslag op de buitenlandse veiligheid van de staat (art. 118 bis, 119, 120, 120 bis, 120 ter, 123 bis)	-	1	-	-	-	-	-	1	-	-	-	-	-	-			
Opening, wegmaking van brieven of andere mededelingen door ambtenaar (art. 149, W. 13.10.1930, art. 18)	-	-	-	-	-	-	-	-	-	-	-	-	-	-			
Papier gemerkt met een nagemaakt zegel (gebruikmaking van vervoerbiljetten, stempels, allerlei zegels (namaking van, gebruikmaking) (art. 183, 184)	-	-	-	-	-	-	-	-	-	-	-	-	-	-			
Namaking van zegels, vervoerbiljetten, wegmaken van het merk dat aanduidt dat ze gediend hebben (gebruikmaking) (art. 190)	-	4	-	-	-	1	3	-	-	-	-	-	-	-			
Valsheid en gebruik van valse stukken (art. 198 tot 207, 209, 210)	-	1	-	-	-	-	1	-	-	-	-	-	-	-			
Valse getuigenis voor het gerecht (art. 218 tot 220)	-	-	-	-	-	-	-	-	-	-	-	-	-	-			
Aanmatiging van naam of titel, onwettig dragen van eretekens, kledij, enz. (art. 228 tot 232)	-	4	-	-	-	-	1	1	2	-	-	-	-	-			
Verduistering door een openbaar ambtenaar (art. 240 § 2)	-	-	-	-	-	-	-	-	-	-	-	-	-	-			
Knevelarij (art. 243 tot 245)	-	-	-	-	-	-	-	-	-	-	-	-	-	-			
Omkoping : aanbiddingen door ambtenaar aangenomen (art. 246, 247)	-	-	-	-	-	-	-	-	-	-	-	-	-	-			
Omkoping van scheidsrechter of werkrechter (art. 249-251)	-	-	-	-	-	-	-	-	-	-	-	-	-	-			
Bedreigingen, beloften, aanbiddingen om een ambtenaar om te kopen (art. 252)	-	-	-	-	-	-	-	-	-	-	-	-	-	-			
Schending van het geheim der telegrafische berichten en telefonische mededelingen (wet van 13.10.1930)	-	11	-	-	-	1	5	-	5	-	-	-	-	-			
Wederpannigheid (art. 271, 272)	-	-	-	-	-	-	-	-	-	-	-	-	-	-			
Smaad aan volksvertegenwoordiger, minister, magistraat (art. 275)	-	5	-	-	-	1	3	-	1	-	-	-	-	-			
Smaad aan ministerieel officier overheidsagent (art. 276)	-	1	-	-	-	-	-	-	-	-	-	-	-	-			
Slagen en verwondingen aan gezworenen of getuigen (art. 278, 279, 282)	-	-	-	-	-	-	-	-	-	-	-	-	-	-			
Slagen en verwondingen aan ministerieel officier of overheidsagent (art. 280, 281)	-	-	-	-	-	2	1	-	-	-	-	-	-	-			



TABEL 7 - 1964 (vervolg)

	2	3	4	5	6	7	8	9	10	11	12	13	14	15
I														
III. <u>HANDEL EN NIJVERHEID</u>														
Reglementatie der private bouwwerken (B. 2.12.1946)	-	-	-	-	-	-	-	-	-	-	-	-	-	-
IV. <u>LANDBOUW, DIEREN, JACHT, VISVANGST</u>														
Jacht, wet van 28.2.1882 gew. W. 4.4.1900, uitgez. art. 31	-	-	-	-	-	-	-	-	-	-	-	-	-	-
Gezondheidspolitie der huisdieren : schadelijke insecten (W. 30.12.1882)	-	-	-	-	-	-	-	-	-	-	-	-	-	-
Dierenbescherming (W. 22.3.1929)	-	-	-	-	-	-	-	-	-	-	-	-	-	-
V. <u>VERVOER, WEGENIS, VERKEER</u>														
Vergunde spoorwegen of buurtspoorwegen (W. 12.4.1835, W. 24.6.1885, W. 25.7.1891, enz.)	-	-	-	-	-	-	-	-	-	-	-	-	-	-
De vlucht genomen hebben na het veroorzaken van een ongeval of er aanleiding toe hebben gegeven (W. 1.8.1924, art. 3)	-	11	-	-	-	2	3	3	3	-	-	-	-	-
Wegenis, verkeer en besteediensten (W. 26.8.1925)	23	460	-	-	-	25	68	113	254	-	5	-	-	1
Luchtvaart (W. 16.11.1919 en 27.6.1937)	-	-	-	-	-	-	-	-	-	-	-	-	-	-
Telegraaf en telefoon (W. 1.3.1851, W. 14.5.1930, uitgez. 3, b en c; W. 13.10.1930 uitgez. art. 17 tot 19 en 24 tot 27)	-	-	-	-	-	-	-	-	-	-	-	-	-	-
Verplichte verzekering autoverruigen (W. 1.7.1956)	-	12	-	-	-	2	1	4	5	-	2	-	-	-
MILITAIR STRAFWETBOEK														
Wapendracht tegen België en zijn bondgenoten	-	-	-	-	-	-	-	-	-	-	-	-	-	-
Verraad	-	-	-	-	-	-	-	-	-	-	-	-	-	-
Desertie	-	217	-	1	4	38	170	-	4	-	-	-	-	-
Verlaten van standplaats	-	17	-	-	-	1	16	-	-	-	-	1	-	-
Wederspannigheid	1	102	-	-	-	15	76	1	10	-	1	-	-	-
Weigeren te gehoorzamen	-	34	-	-	-	-	32	1	1	-	-	-	-	-
Smaad aan oversten	-	3	-	-	-	2	1	-	-	-	-	-	-	-
Gewelddaden tegenover een overste	-	7	-	-	-	2	4	-	1	-	-	-	-	-
Gewelddaden tegenover een schildwacht	-	2	-	-	-	-	2	-	-	-	-	-	-	-
Verkoop of namaking van militaire effecten	-	-	-	-	-	-	-	-	-	-	-	-	-	-
Diefstal ten nadele van de Staat of militairen	2	129	-	-	-	55	67	3	4	-	3	-	-	-
Verduistering ten nadele van de Staat of militairen	-	2	-	-	-	1	1	-	-	-	-	-	-	-
Zware diefstal van militaire effecten	3	1	-	-	-	1	1	-	-	-	-	-	-	-
Muiterij	-	2	-	-	-	1	1	-	-	-	-	-	-	-

TABEL 7 - 1964 (vervolg)

	2	3	4	5	6	7	8	9	10	11	12	13	14	15
I														
SAMENVATTING														
Misdaden	-	115	-	-	1	47	64	1	2	-	1	36	-	-
Wanbedrijven	36	459	-	-	-	96	123	98	142	-	14	4	-	-
Overtredingen	-	4	-	-	-	1	1	-	2	-	-	-	-	-
Bijzondere wetten	34	542	-	-	-	34	79	131	298	-	93	-	-	-
Militair strafwetboek	6	516	-	1	4	116	370	5	20	-	5	1	-	-
<b>ALGEMEEN TOTAAL :</b>	76	1.636	-	1	5	294	637	235	464	-	113	41	-	1

TABEL 8. - EINDVEROORDELINGEN GERANGSCHIKT PER KRIJGRADEN EN KRIJGSHOF - 1964

KRIJGRADEN	Aantal eindveroordelingen	Hoofdstraffen										Bijkomende straffen			
		Dood	Vrijheidsstraffen					Geldstraffen		Verval	Afzetting	Ontzetting	Ter beschikking van het Gouvernement	Sociale wetten	
			van 5 jaar tot levenslang	van 4 jaar tot 5 jaar	van 3 jaar tot 4 jaar	van 2 jaar en minder	van 2 jaar en minder	voorwaardelijk	niet voorwaardelijk						
															voorwaardelijk
1	2	3	4	5	6	7	8	9	10	11	12	13	14		
Brussel	384	-	-	4	87	177	36	80	-	18	12	-	-		
Gent	266	-	-	-	37	73	87	69	-	7	8	-	-		
Luik	224	-	-	-	54	93	38	39	-	13	1	-	-		
Te Velde	618	-	1	-	96	199	65	257	-	59	15	-	-		
Totaal :	1.492	-	1	4	274	542	226	445	-	97	36	-	-		
Krijgshof	144	-	-	1	20	95	9	19	-	16	5	-	1		
Algemeen totaal :	1.636	-	1	5	294	637	235	464	-	113	41	-	1		

KONINKRIJK BELGIË

---

Ministerie van Economische Zaken

---

NATIONAAL INSTITUUT VOOR DE STATISTIEK



# Criminele Statistiek

van

# België

---

Jaar 1964

---

Drukkerij SNEL EN WEL  
JOZEF KENNESLEI 20  
WILRIJK - ANTWERPEN

---

1966



# Criminele Statistiek

van

**België**

—  
Jaar 1964  
—

# Inhoudsopgave

---

## ALGEMENE INLEIDING.

- § 1. — Principes en uitvoering der enquêtes.
1. Algemeenheden.
  2. Beschouwde misdrijven.
  3. Beschouwde statistische eenheden.
  4. Uitwerkingsmethode.
  5. Organisatie der werkzaamheden.
- § 2. — Hoofdtrekken van het Belgisch crimineel recht.
1. Algemeenheden.
  2. Beginselen van strafrecht.
  3. Beginselen van strafvordering, gerechtelijke inrichting en bevoegdheid.
  4. Het crimineel recht en de statistiek.
- § 3. — Demografische gegevens.

## CRIMINELE STATISTIEK.

### Eerste Hoofdstuk — Statistiek der veroordeelden.

- Sectie I. — Algemene uitslagen van de opneming der gecodificeerde steekkaarten. — Veroordeelden en veroordelingen per geslacht, aard van misdrijf en gerechtelijk verleden.
- „ II. — Burgerlijke staat en gezinstoestand der veroordeelden.
- „ III. — Beroep en sociale stand der veroordeelden.
- „ IV. — Leeftijd der veroordeelden.
- „ V. — Localisatie der veroordeelden per gerechtelijk arrondissement waar zij hun misdrijf pleegden.
- „ VI. — Algemene en bijzondere recidive.
- „ VII. — Dronkenschap.

### Tweede Hoofdstuk. — Statistiek der individuele misdrijven.

# Algemene Inleiding tot de Criminele Statistiek van België

## § 1. — PRINCIPES EN UITVOERING DER ENQUETES

### 1. — Algemeenheden.

De criminele statistiek sluit aan bij de gerechtelijke statistieken die, over het algemeen gezien, de gedraging van het individu tegenover de wet, in cijferopgaven vertolken, zulks in de mate nochtans waarin deze gedraging tot ingrijpen door de Hoven en Rechtbanken heeft geleid.

Hieruit volgt dat de gerechtelijke statistieken hun respectieve waarnemingselementen in de bedrijvigheid van de organen der rechterlijke macht vinden. Die bedrijvigheid kan al naar gelang, beschouwd worden uit het oogpunt van :

1<sup>o</sup>) de rechtsbedeling (activiteitsverslagen in strafzaken, burgerlijke- en handelszaken) ;

2<sup>o</sup>) de tussengekomen beslissingen ; (o.m. statistiek van de veroordelingen) ;

3<sup>o</sup>) de persoon der te berechten personen (o.m. statistiek der veroordeelden) ;

4<sup>o</sup>) de feiten welke de beslissingen rechtvaardigen (o.m. statistiek der misdrijven).

De Belgische statistiek is een statistiek van de veroordeelden samen met een statistiek van de misdrijven. Zij bepaalt zich niet bij het werk van de rechter, neemt de aard van de uitgesproken straf niet in overweging, maar beschouwt de veroordeelde op het ogenblik waarop een definitief vonnis hem onherroepelijk onder de criminele bevolking rangschikt. Zij beschouwt de veroordeelde volgens maatstaven welke verder zullen behandeld worden (2 en 3). Zij bestudeert de misdadiger als lid van het maatschappelijk lichaam en ziet in hem enkel een burger die door een bijzonder merkteken, namelijk de veroordeling, werd gekenmerkt.

Zij ontleedt de massa der veroordeelden onder de vaak in eenzelfde tabel verenigde kenmerken van leeftijd, geslacht, burgerlijke staat, gezinstoestand, sociale stand, beroep, enz. Kortom, zij onderzoekt in de schoot van de criminele bevolking, de belangrijkheid van de voornaamste fysieke, morele of maatschappelijke aspecten.

Wanneer men de aldus bekomen uitslagen vergelijkt met de indeling, volgens dezelfde

maatstaven, van de gehele bevolking, dan is het mogelijk enerzijds het peil van de misdadigheid in de verschillende bevolkingsgroepen vast te stellen (criminaliteitscijfer) en anderzijds, dank zij genoegzaam uitgebreide chronologische reeksen, de indices te berekenen die deze cijfers in bewogen jaren, ten overstaan van een betrekkelijk normale periode hebben bereikt.

Dank zij vooral haar statistiek van de misdrijven maakt de criminele statistiek het mogelijk, door de ontleding van de algeheelheid der misdrijven door de massa der veroordeelden gepleegd, de criminele feiten in tijd en ruimte te localiseren.

Van het ogenblik af dat men in deze menigvuldige waarnemingen een bepaalde regelmaat kan vaststellen, is de criminele statistiek ook in staat om doelmatig bij te dragen tot het opzoeken van de permanente of accidentele oorzaken van de misdadigheid.

### 2. — Beschouwde misdrijven.

Vermits de criminele bevolking ten slotte het voornaamste voorwerp der statistische waarneming is, past het eerst en vooral te bepalen, hoe de term "crimineel" in het raam der statistiek dient opgevat.

Zekere menselijke daden, alhoewel door de wet met strenge sancties bestraft, laten niet toe tot de morele verdorvenheid van hun daders te besluiten, verdorvenheid die in de zin van onderhavige studie, het criterium van de misdadigheid uitmaakt.

Ook houdt de criminele statistiek slechts rekening met een zeker aantal misdrijven, verzameld in een nomenclatuur die in 1898 zorgvuldig, door de Centrale Commissie voor de Statistiek werd bestudeerd (1) en sindsdien door het Ministerie van Justitie werd bijgehouden.

Deze nomenclatuur welke we verder laten volgen groepeerd :

1<sup>o</sup>) de feiten welke volgens het Strafwetboek misdaden of wanbedrijven zijn ;

(1) Nu Hoge Raad voor de Statistiek.

worden hierbij uitgezonderd :

— zekere feiten die maar als misdrijven kunnen aanzien worden, omdat er een bestuursreglement bestaat, of omdat er geen administratieve machtiging gegeven werd.

— de misdrijven gepleegd door nalatigheid of door gebrek aan vooruitzicht.

2°) zekere misdrijven, die een nauwe verwantschap vertonen met de door het Strafwetboek voorziene misdaden of wanbedrijven maar die

slechts door bijzondere wetten worden beteugeld.

3°) drie betrekkelijk zware overtredingen welke men mag beschouwen als verminderde wanbedrijven : het roven van wortelvaste veldvruchten, de feitelikheden en het beschadigen van huis- of veldafsluitingen.

Hieronder volgt de gedetailleerde nomenclatuur van de misdrijven die voor de criminele statistiek worden weerhouden.

### NOMENCLATUUR GEBRUIKT BIJ HET OPMAKEN DER CRIMINELE STATISTIEK (1).

BENAMING DER MISDRIJVEN	Volg-nummer	ARTIKELN VAN HET STRAFWETBOEK OF VAN DE BIJZONDERE WETTEN DIE DEZE MISDRIJVEN VOORZIEN
Inbreuken tegen de veiligheid van de Staat en de politieke rechten	1	Strafwetboek art. 101 tot 133, 135 bis en 142 tot 159. Besluit betreffende werving van troepen, 9 februari 1815. Wet op de desertie, 12 december 1817. K. B. houdende samenschakeling van de wet op de militie, de werving en de dienstverplichtingen, 15 februari 1937, art. 78bis en 79. Wet betreffende misdaden en wanbedrijven, die de internationale betrekkingen schaden, 12 maart 1858. Wet tot samenordering der verschillende wettelijke beschikkingen betreffende telegrafie en telefonie met draad, art. 18 tot 20, 13 oktober 1930. Wet op de radiotelegrafie, radiotelefonie en andere radio-verbindingen, 14 mei 1930, art. 7. Kieswetboek, herzien bij de wet van 26 april 1929, art. 181 tot 203. Gemeentelijke kieswet van 4 augustus 1932, art. 64. Wet van 19 oktober 1921 ter inrichting der provinciale verkiezingen, gewijzigd bij de wet van 26 april 1929, art. 38. Besluitwet betreffende de oorlogstoestand en de staat van beleg, 11 oktober 1916, art. 8 en 11. Organieke wet op het lager onderwijs (K. B. tot samenordering van 25 oktober 1921), art. 12. Wet tot waarborg der verenigingsvrijheid, 24 mei 1921 (ter vervanging van art. 310 van het Strafwetboek). Wetten betreffende verzekering tegen de geldelijke gevolgen van ouderdom en vroegtijdige dood. Wet van 14 juli 1930, art. 66. Wet van 18 juni 1930, art. 58. Wet van 15 december 1937, art. 70.
Namaking of vervalsing van munt, openbare effecten, zegels, stempels, enz.	2	Strafwetboek art. 160 tot 191, 488. Strafwetboek van 1810, art. 427. Wet betreffende fabrieksmerken en handelsmerken, 1 april 1879, art. 8, 10. Wet op de auteursrechten, 22 maart 1886, art. 22 tot 25.
Valsheid in geschriften	3	Strafwetboek art. 194 tot 214. Wet op de warrants, 18 november 1862, art. 26. Wet op de checks, 20 juni 1873, art. 5. Samengecordende wetten op de handelsvennootschappen, K. B. 30 november 1935, valsheid in de balans of in de winst- en verliesrekeningen: Handelswetboek, Boek I, Titel IX, art. 207 en 208.

(1) Het n° 26, tweegevecht, wordt in geen enkele tabel vermeld daar er voor dit misdrijf geen enkele veroordeling op te nemen was.

BENAMING DER MISDRIJVEN	Volg-nummer	ARTIKELN VAN HET STRAFWETBOEK OF VAN DE BIJZONDERE WETTEN DIE DEZE MISDRIJVEN VOORZIEN
Valse getuigenis en valse eed	4	Wet betreffende het toezicht op de levensverzekeringsondernemingen, 25 juni 1930, art. 36. Wet op de toekenning van academische graden, 21 mei 1929, art. 34. Wet op de openbare onderstand van 27 november 1891, art. 38, § 3. Wet op de ouderdomspensioenen, 20 augustus 1920, art. 11. Wetten betreffende verzekering tegen de geldelijke gevolgen van ouderdom en vroegtijdige dood. Wet van 14 juli 1930, art. 67. Wet van 18 juni 1930, art. 59.
Wederrechtelijke aanmatiging van ambten, titels of naam	5	Strafwetboek art. 215 tot 226. Wet op het parlementair onderzoek, 3 mei 1880, art. 9. Strafwetboek art. 227 tot 231. Wet tot reglementering van het voeren van de titel van advocaat, 30 augustus 1913, art. 2. Wet op de bescherming der titels van hoger onderwijs, 11 september 1933, art. 3 en 4.
Misdrijven tegen de openbare orde door ambtenaren of bedienaars van een eredienst	6	Strafwetboek art. 233 tot 241, 243 tot 251, 254 tot 262, 267 en 268. Wet op de misbruiken bedreven door de weldadigheidsbeheren 7 mei 1888, art. 1. Provinciale wet van 30 april 1835, art. 50. Wet op de openbare onderstand, 27 november 1891, art. 38, § 1.
Misdrijven tegen de openbare orde door particulieren	7	Strafwetboek art. 252, 269 tot 282, 284, 285 tot 293, 295, § 1, 297 en 298, 309 tot 314.
Misdrijven tegen de openbare veiligheid	8	Wet tot samenordering der verschillende wettelijke beschikkingen betreffende telegrafie en telefonie met draad, 13 oktober 1930, art. 26. Wet op het hypnotisme, 30 mei 1892, art. 3.
	9	Strafwetboek art. 322 tot 347. Wet op de aanbiedingen en voorstellen om zekere misdaden te plegen, 7 juli 1875, art. 1. Wet op de aanzetting tot misdaden of wanbedrijven, 25 maart 1891, art. 1. Wet op de kindbescherming, 15 mei 1912, art. 63. Wet betreffende de vreemdelingen, 12 februari 1897, art. 6.
Vruchtafdrijving	10	Strafwetboek art. 348 tot 353.
Te vondeling leggen en verlaten van kinderen	11	Strafwetboek art. 354 tot 360bis.
Beletten of vernietigen van de staat van een kind	12	Strafwetboek art. 363 tot 367.
Ontvoering van minderjarigen	13	Strafwetboek art. 368 tot 371.
Aanranding der eerbaarheid en verkrachting	14	Strafwetboek art. 372 tot 378.
	15	
Bederf der jeugd en prostitutie	16	Strafwetboek art. 379 tot 382 en wet van 21 augustus 1948.

BENAMING DER MISDRIJVEN	Volg-nummer	ARTIKELN VAN HET STRAFWETBOEK OF VAN DE BIJZONDERE WETTEN DIE DEZE MISDRIJVEN VOORZIEN
Schennis in het openbaar van de goede zeden	17	Strafwetboek art. 383 tot 386bis
Overspel en dubbel huwelijk	18	Wet het binnenbrengen in België verbiedende van sommige buitenlandse publicaties 11 april 1936, art. 2.
Verlating van familie	19	Strafwetboek art. 387 tot 391.
Doodslag	20	Strafwetboek art. 391bis.
	21	Strafwetboek art. 393 tot 397, 475.
22		
Vrijwillige lichamelijke verwondingen	23	Strafwetboek art. 398 tot 414, 563, § 3.
	24	
	25	
Tweegevecht	26	Strafwetboek art. 423 tot 433.
Aanslag door particulieren op de persoonlijke vrijheid en de onschendbaarheid der woonst	27	Strafwetboek art. 434 tot 442.
Laster en belediging	28	Strafwetboek art. 443 tot 452.
	29	
Grafschennis	30	Strafwetboek art. 453.
Gevaarlijke vervalsing van voedingswaren	31	Strafwetboek art. 454 tot 457.
Schending van het beroepsgeheim	32	Strafwetboek art. 458 en 459.
Schending van het geheim der brieven en andere mededelingen	33	Strafwetboek art. 460 en 460bis.
		Wet houdende herziening en codificatie der postwetgeving, 30 mei 1879, art. 54.
		Wet op de radio-telegrafie, radio-telefonie en andere radio-verbindingen, 14 mei 1930, art. 3, b) en c).
		Wet tot samenordering der verschillende wettelijke beschikkingen betreffende telegrafie en telefonie met draad, 13 oktober 1930, art. 24 en 25.
Diefstal en stroperij	34	Strafwetboek art. 463 tot 474, 557, § 6.
	35	
	36	
Bankbreuk	37	Strafwetboek art. 489 en 490.

BENAMING DER MISDRIJVEN	Volg-nummer	ARTIKELN VAN HET STRAFWETBOEK OF VAN DE BIJZONDERE WETTEN DIE DEZE MISDRIJVEN VOORZIEN	
Misbruik van vertrouwen, oplichting, bedriegerij	38	Strafwetboek art. 491 tot 504, 507 tot 509bis.	
		Wet op de verkoop van militaire voorwerpen, 24 maart 1846, art. 1, 3, 4.	
Verheling	39	Samengeordende wetten op de handelsvennootschappen, K. B. 30 november 1935. Handelswetboek, Boek I, Titel IX, art. 200 tot 206.	
		Wet op de vervalsing van voedingswaren, 4 augustus 1890, art. 4.	
Brandstichting	40	Wet op de onvrijwillige buitenbezitstelling der titels aan toonder, 24 juli 1921, art. 32, § 2.	
		K. B. tot reglementering der Handelsbeurzen en het beroep van wisselagent, 30 januari 1935, Wetboek van Koophandel, Boek I Titel V, art. 110 tot 113.	
Vernieling en beschadiging	41	Besluit betreffende de oorlogsschade, 30 juli 1941, art. 22.	
		Strafwetboek art. 505 en 506.	
Brandstichting	42	Besluiten van 24 en 27 mei 1944, 28 mei en 10 november 1945 (Heling van militaire voorwerpen).	
		Strafwetboek art. 510 tot 518.	
Vernieling en beschadiging	43	Strafwetboek art. 520 tot 550, 563, § 2.	
		44	Wetten tot samenordering der verschillende wettelijke beschikkingen betreffende telegrafie en telefonie met draad, 13 oktober 1930, art. 17.
			45

### 3. Statistische eenheden.

#### a. Statistiek der veroordeelden.

Als statistische eenheid voor het bepalen van de belangrijkheid van sommige fysieke, morele of maatschappelijke aspecten der criminele bevolking, geldt het definitief veroordeeld individu.

Deze eenheid wordt slechts éénmaal in dezelfde jaarlijkse telling gerekend zelfs indien dit individu in de loop van het jaar het voorwerp van meerdere definitieve veroordelingen was: in dit geval wordt hij voor de laatst opgelopen veroordeling of, bij samenloop, voor het zwaarst bestraft misdrijf geteld.

De personen, veroordeeld door militaire rechtsmachten zijn niet in de criminele statistiek opgenomen.

#### b. Statistiek der misdrijven.

In deze statistiek geldt als statistische eenheid,

ieder individueel misdrijf dat het voorwerp uitmaakte van een veroordeling.

#### 4. — Uitwerkingsmethode.

Het centraal strafregister is de bron van de criminele statistiek.

In België bestaat er een tweevoudig stelsel van strafregister.

Het eerste is reeds lang in voege. Het werd in 1853 bij aanschrijvingen van het Departement van Binnenlandse Zaken en het Departement van Justitie ingericht. Dit strafregister wordt in de gemeente waar de veroordeelde zijn woonplaats heeft, onder vorm van registers die enigszins de bevolkingsregisters aanvullen aangelegd. Aanvankelijk werden er alleen de veroordelingen voor misdaad of wanbedrijf ingeschreven. Sinds 16 juni 1888 worden er alle veroordelingen zonder onderscheid in aangetekend. Dit strafregister vergemakkelijkt de taak der gemeentebesturen bij de uitoefening van hun politiedienst.

Het tweede stelsel, of centraal strafregister, bestaat sinds 1888 (ministeriële aanschrijving van 31 december 1888). Het wordt aangelegd bij middel van individuele veroordelingsbulletins die binnen de drie dagen nadat de veroordeling definitief is geworden door de griffiers van de hoven en rechtbanken aan het Departement van Justitie worden overgemaakt. In geval van beroep is het de griffier van de rechtbank in beroep, die het veroordelingsbulletin overmaakt.

De veroordelingsbulletins worden ondergebracht in individuele dossiers, die zoals de boeken van een bibliotheek, door middel van een alfabetisch aanwijzingsregister gecatalogeerd zijn: voor de veroordeelden is het strafregister, wat de burgerlijke stand voor de burgers in het algemeen is. In de dossiers worden, per orde van hun datum gerangschikt, niet alleen al de veroordelingsbulletins betreffende éénzelfde persoon, maar ook al deze die de rechterlijke beslissingen vermelden, waarbij bevolen wordt die persoon ter beschikking van de Regering te stellen om te worden opgesloten in een bedelaarsgesticht of een toevluchtshuis; ook wordt er daarin nota gehouden van de besluiten tot strafvermindering of ontheffing en van deze tot invrijheidstelling die te zijnen opzichte werden genomen.

De beslissingen van de kinderrechtters worden eveneens in het strafregister vermeld.

Het centraal strafregister, dat achtereenvolgens bij verscheidene ministeriële aanschrijvingen uitgebreid werd, vormt thans nog geen gans homogeen geheel; immers de erin vervatte inlichtingen gaan niet allen in op dezelfde datum.

Wat betreft de dienst der statistiek worden in het strafregister vermeld:

1<sup>o</sup>) De veroordelingen tot criminele straffen die sinds 1 januari 1869 tegen personen van Belgische nationaliteit werden uitgesproken;

2<sup>o</sup>) De veroordelingen tot correctionele straffen die sinds 1 januari 1879 tegen personen van Belgische nationaliteit werden uitgesproken;

3<sup>o</sup>) De veroordelingen tot criminele of tot correctionele straffen die sinds 1 januari 1895 tegen vreemdelingen werden uitgesproken;

4<sup>o</sup>) De veroordelingen tot politiestrafen sinds 1 januari 1895 uitgesproken ter zake van misdrijven tegen de bepalingen van het Wetboek van Strafrecht, van de wet van 16 augustus 1887 op de openbare dronkenschap en van de besluitwet van 14 november 1939 betreffende de bejegening van de dronkenschap;

5<sup>o</sup>) De veroordelingen tot politiestrafen sinds 1 januari 1898 door een correctionele rechtbank uitgesproken ter zake van misdrijven tegen een bijzondere wet of een bestuursverordening. Van deze laatste categorie werd ook melding gemaakt teneinde een bijna volledige statistiek van de correctionele rechtbanken door middel van de veroordelingsbulletins mogelijk te maken.

Sinds 1 januari 1898 zijn het nog slechts de veroordelingen tot een politiestraf, door een politierechtbank wegens misdrijven tegen een bijzondere wet of een algemeen, provinciaal of gemeentelijk reglement uitgesproken, alsmede de veroordelingen wegens misdrijven tegen de boswetten, die niet in het strafregister worden vermeld.

Het hoofdbestuur beschikt over een drievoudig middel van controle om de volstrekte nauwkeurigheid te verzekeren van de inlichtingen die het strafregister hem moet overmaken en om na te gaan of de beambten van de griffies hem wel degelijk al de veroordelingsbulletins hebben doen toekomen.

Het eerste middel van controle is gesteund op de overeenkomst die moet bestaan tussen de inlichtingen geput in het centraal strafregister en deze verstrekt door het register van veroordelingen gehouden door de gemeentebesturen (de enige bron waar de parketten hun inlichtingen konden halen vóór het ontstaan van het strafregister).

Om verscheidene redenen (die het onnodig is hier aan te geven, daar zij alleen betrekking hebben op het aanleggen van het strafregister en niet op de statistiek), wordt, door de parketten der rechtbanken van eerste aanleg en het merendeel der parketten van politie, een door de plaatselijke overheden ingevulde staat van inlichtingen, met vermelding van al de veroordelingen in het gemeentelijk register ingeschreven, ingestuurd samen met het verzoek om uittreksel dat aan het centraal strafregister wordt overgemaakt. Alvorens het uittreksel af te leveren, vergelijkt het centraal strafregister de uit dat register voortkomende gegevens met deze in zijn dossiers vervat. Vindt het een leemte of verschil, dan vraagt het onmiddellijk uitleg aan de griffier wie de zaak aangaat.

Verder wordt nog controle uitgeoefend bij middel van de inventarissen die de griffiers moeten insturen telkens zij veroordelingsbulletins overmaken. Eerst wordt nagegaan of al de

bulletins die op de inventaris vermeld staan wel degelijk voorhanden zijn; daarna wordt het stuk, na door het hoofd van het strafregister te zijn gedagtekend en ondertekend, aan de ambtenaar door wie het werd overgemaakt teruggestuurd. Deze bewaart het in zijn archief, zodat steeds kan bewezen worden dat de bulletins toegestuurd werden.

En, ten slotte, daar de dienst van strafvermindering en -ontheffing bij die van het strafregister gevoegd is, zo kan het strafregister vóór het de verslagen van de magistraten over de verzoeken om vermindering of ontheffing van straf bij zijn dossiers voegt, nagaan of de aldaar vermelde inlichtingen met de inlichtingen gegeven in de dossiers overeenstemmen.

Op de nalatigheden van de agenten staan tuchtstraffen.

Dank zij al deze voorzorgen is het centraal

strafregister een bron waar talrijke en tevens nauwkeurige inlichtingen voorhanden zijn.

Om de statistiek uit de bulletins en dossiers van het strafregister getrokken, op te maken, put het Nationaal Instituut voor de Statistiek niet rechtstreeks aan deze bron.

In de schoot van het beheer van het strafregister van het Departement van Justitie, wordt een statistiekdienst behouden, met opdracht, naarmate de veroordelingsbulletins binnenkomen en de dossiers geraadpleegd worden, gecodificeerde steekkaarten waarvan hieronder een vrije vertaling volgt op te maken.

Deze steekkaarten door het Ministerie van Justitie gecodificeerd vormen de statistische grondstof waarover het Nationaal Instituut voor de Statistiek beschikt.

Jaar 196					
STATISTIEK VAN DE RECHTSBEDELING	CRIMINELE STATISTIEK	STATISTIEK DER MISDRIJVEN			
		Aard en aantal der misdrijven naar het tijdstip en de plaats waar zij werden bedreven			
		Misdr.	Jaar	Maand	Plaats
Antecedenten .....	Geslacht en antecedenten .....				
Rechtbank .....	Wettig of onwettig .....				
Misdrijf .....	Misdrijf .....				
	Kanton { der geboorte .....				
	{ der woonplaats .....				
	{ der feiten .....				
Uitgesproken straf .....	Leeftijd .....				
	Burgerlijke staat .....				
	Aantal kinderen .....				
	Graad van onderwijs .....				
Uitstel .....	Beroep .....				
	Dronkenschap .....				
Bijkomstige straf of maatregel .....	Recidive { niet inbegrepen de militaire rechtsmachten .....				
	{ met inbegrip der militaire rechtsmachten .....				
	Beslissingen der Kinderrechtters { criminele misdrijven .....				
Beroep in politiezaak .....	{ landloperij, enz. ....				
		46			

Het eerste vak is voor het opmaken van de statistiek der individuele veroordelingen door de correctionele rechtbanken bestemd; wij dienen er hier niet bij stil te staan wijl de gegevens betreffende deze statistiek in de opgaven van de Rechtsbedeling in strafzaken gepubliceerd zijn.

Het tweede vak dient voor het opmaken van de statistieken der veroordeelden, die in het eerste hoofdstuk van dit boekdeel behandeld wordt.

Bij de ontvangst van het veroordelingsbulletin in het centraal strafregister, wordt de veroordeling, (indien het misdrijf tot het gebied van de criminele statistiek behoort) in vak II van een steekkaart gecodificeerd.

De steekkaarten worden regelmatig overgemaakt aan het Nationaal Instituut voor de Statistiek, dat ze rangschikt volgens het hierop aangetekend nummer van het strafregister. Zo is het mogelijk alleen rekening te houden met de laatste opgelopen veroordeling voor de personen die in de loop van het jaar meermaals veroordeeld geweest zijn.

Vak III van de steekkaart is voorbehouden voor de statistiek der individuele misdrijven voorwerp van hoofdstuk II van dit boekdeel. Ieder individueel misdrijf gevolgd van een definitieve veroordeling, die aanleiding gaf tot codificering in vak II, wordt afzonderlijk in vak III aangeduid.

De mecanografische depoullering van de gegevens welke in dit vak voorkomen laat toe de misdrijven bedreven door al de veroordeelden, behandeld in hoofdstuk I, te bepalen per maand en per groep gemeenten.

De gegevens betreffende de dronkenschap worden onder n<sup>o</sup> 46 verstrekt.

## 5. — Organisatie der statistische werkzaamheden.

Bovenvermelde verdeling der werkzaamheden tussen het Nationaal Instituut voor de Statistiek en het Ministerie van Justitie is als volgt uit te leggen.

De centralisatie der statistische diensten werd door het Koninklijk Besluit van 27 oktober 1934 voorbereid en door dit van 7 augustus 1939 verwezenlijkt.

Het Koninklijk Besluit van 27 oktober 1934 bepaalde de centralisatie:

- 1) der grote tellingen;
- 2) der publicaties;
- 3) der mechanische depoullering.

Een termijn van 5 jaar was voor het uitvoeren van de twee laatste punten van dit programma voorzien.

Wanneer deze termijn in 1939 ten einde liep verscheen op 7 augustus 1939 een Koninklijk Besluit, dat de volledige centralisatie van de statistiekdiensten doorvoerde.

Vooraleer dit laatste besluit verscheen, hadden de Ministeries van Justitie enerzijds, en van Binnenlandse Zaken en Volksgezondheid anderzijds (te dien tijde was het Nationaal Instituut voor de Statistiek bij dit laatste Departement ondergebracht) in gemeen overleg vastgesteld op welke wijze de gerechtelijke statistieken moesten worden aangelegd; tot dan toe opgemaakt door het departement van Justitie vielen deze laatste, voor wat publicatie en mechanische depoullering aangaat, onder toepassing van het Koninklijk Besluit van 27 oktober 1934.

De besprekingen tussen de twee betrokken departementen hadden geleid tot een ministerieel besluit van 20 maart 1939 luidens hetwelk *het principe van de overdracht van bevoegdheid was aanvaard, onder voorbehoud nochtans dat deze overdracht noch de voorbereiding van het te depoulleren materiaal, noch de briefwisseling met de gerechtelijke autoriteiten, omvatte.*

Het Koninklijk Besluit van 7 augustus 1939, waarvan de beschikkingen verre het kader overtroffen van hetgeen door het Koninklijk Besluit van oktober 1934 werd voorzien en door het ministerieel besluit van 20 maart 1939 uitgevoerd, had normaal een einde moeten stellen aan het "modus vivendi" dat dit laatste besluit uitmaakte.

Pogingen werden bij het Ministerie van Justitie gedaan, om de mogelijkheid van een integrale centralisatie in de schoot van het Nationaal Instituut voor de Statistiek te onderzoeken.

Moeilijkheden van alle aard deden deze pogingen mislukken en hebben in feite geleid tot de stilzwijgende verlenging van de overeenkomst, be-

krachtigd door het Ministerieel Besluit van 20 maart 1939.

Ook worden de gerechtelijke statistieken nog steeds op basis van dit besluit opgemaakt.

## § 2. — HOOFDTREKKEN VAN HET BELGISCH CRIMINEEL RECHT.

De criminele statistieken van verschillende landen kunnen moeilijk onderling vergeleken worden gezien het strafrecht van land tot land verschilt. Hier laten wij dan ook een beknopt overzicht van de voornaamste kenmerken van het Belgisch crimineel recht volgen, opdat de buitenlandse waarnemer de Belgische statistiek beter zou begrijpen.

Dit overzicht kon niet worden opgevat als een volledige synthese van de stof: ten hoogste wordt, met het oog op het hierboven aangehaalde doel, in 't kort herinnerd aan de voornaamste normen welke het geheel van het crimineel recht beheersen.

Dit overzicht is eveneens nuttig wijl de statistiek niet altijd kan aangepast worden aan de rangschikkingen en criteria van het strafrecht; daarom wordt er een bijzondere paragraaf gewijd aan de uiteenzetting van de verschillen die in dit opzicht moeten aangestipt worden.

### 1. — Algemeenheden.

Onder crimineel recht of strafrecht in ruime zin, dient begrepen te worden het geheel der wettelijke voorschriften krachtens dewelke de maatschappij het individu een zekere straf oplegt, als sanctie voor het overtreden van een wettelijk bevel of verbod.

Het eigenlijk strafrecht somt de misdrijven op alsmede de op de daders toe te passen straffen.

De strafrechtspleging bepaalt de normen volgens dewelke het toegelaten is de misdrijven en de daders ervan op te sporen en op hen de straffen door het strafrecht voorzien, toe te passen.

### 2. — Beginselen van strafrecht.

De gemeenschappelijke normen voor alle misdrijven zijn gecodificeerd in Boek I van het Strafwetboek van 8 juni 1867, aangevuld door verscheidene strafwetten zoals de wet van 31 mei 1888 (Voorwaardelijke invrijheidstelling en ver-

oordeling), de wet van 15 mei 1912 (Kinderbescherming), de wet van 9 april 1930 (Sociaal verweer).

Het bijzonder onderzoek der misdrijven naar hun kenmerkende bestanddelen maakt het voorwerp uit van Boek II van het Strafwetboek, waarvan 9 titels op misdaden en wanbedrijven betrekking hebben, en de 10<sup>e</sup> op overtredingen. Talrijke bijzondere wetten vullen dit strafrechterlijk systeem aan.

Behoudens strijdige beschikkingen in deze bijzondere wetten, is Boek I van het Strafwetboek toepasselijk op de misdrijven door hen voorzien behalve wat betreft de deelname van meerdere personen aan dezelfde misdaad of hetzelfde wanbedrijf (hoofdstuk VII) en de toepassing van verzachtende omstandigheden inzake wanbedrijven met mogelijke contraventionalisering voor gevolg. (Art. 85).

#### 1) Het strafrecht is een geschreven recht.

De regel "nulla poena sine lege" spruit voort uit art. 9 van de Belgische Grondwet, welke voorschrijft dat "geen straf mag opgelegd worden dan krachtens de wet".

Daaruit volgt dat de strafwet strikt moet geïnterpreteerd worden, zonder uitbreiding noch analogie. De gewoonte kan de strafwet niet invoeren en evenmin afschaffen.

#### 2) Misdrijven en hoofdstraffen.

Het is de veroordeling, in kracht van gewijsde getreden, welke definitief aan het feit dat zij bestraft het delictueel karakter en de graad van misdadigheid verleent.

De zogenaamde criminele straffen treffen de feiten welke als misdaden worden betiteld: de doodstraf, de dwangarbeid, de hechtenis en de opsluiting.



De gevangenisstraf van 8 dagen tot 5 jaren sanctionneert de wanbedrijven, een gevangenschap van 1 tot 7 dagen treft de overtredingen.

De misdaden en wanbedrijven worden, naast de beroving van de vrijheid, nog gestraft met een boete van tenminste 26 frank, terwijl de overtredingen kunnen gestraft worden met boeten van 1 tot 25 frank. Sinds 1921 werden deze boeten vermeerderd met opcentiemen.

### 3) Bijkomende en vervangende straffen.

Bijkomende straffen (afstelling, wettelijke ontzegging, verlies van zekere burgerlijke en politieke rechten, bijzondere verbeurdverklaringen) en bijkomende veroordelingen (teruggave, schadevergoeding met intrest, veroordeling tot de kosten, lijfswang) volgen, ja dan neen facultatief, sommige zware veroordelingen.

Bij gebrek aan betaling wordt de geldboete vervangen door een gevangenisstraf, waarvan de duur wordt vastgesteld door het vonnis en 6 maanden niet te boven gaat voor de misdaden, 3 maanden voor de wanbedrijven en 3 dagen voor de overtredingen.

### 4) Individualiteit der straffen.

De geldboeten (behalve voor fiskale zaken) worden individueel opgelegd aan ieder der veroordeelden voor éénzelfde misdrijf.

De teruggave en de schadevergoeding daarentegen worden solidair opgelegd aan alle veroordeelden voor éénzelfde misdrijf.

### 5) Niet-terugwerkende kracht van de strafwet.

De strafwet is niet retroactief, tenzij in het voordeel van de beklaagde: aldus bevoordeligt een mildere wet, die na het misdrijf van kracht werd doch vóór de uitspraak werd afgekondigd, de beschuldigde.

### 6) Poging.

De poging tot misdaad of tot wanbedrijf is de uitwendige handeling die een begin was van uitvoering en die slechts werd onderbroken of haar uitwerking miste door omstandigheden die onafhankelijk van de wil van de dader zijn: de poging tot misdaad wordt getroffen door de onmiddellijk lagere straf dan deze voorzien voor

de misdaad; de poging tot wanbedrijf wordt slechts in de gevallen en in de mate voorzien door de wet gestraft.

### 7) Samenloop.

Het individu dat meerdere overtredingen beging wordt voor ieder van deze gestraft. Bij samenloop van wanbedrijven en overtredingen is er samenvoeging van straffen tot het dubbele van het maximum van de zwaarste straf.

Indien er samenloop van misdaad en van wanbedrijf of overtreding is wordt alleen de straf voorzien voor de misdaad uitgesproken. Tenslotte, bij samenloop van misdaden, geldt de straf voor de zwaarste misdaad voorzien, in zekere gevallen nog vermeerderd met 5 jaren.

### 8) Deelneming.

Worden gestraft als "daders" deze welke een misdaad of wanbedrijf pleegden of rechtstreeks meewerkten aan de uitvoering er van, er hun onmisbare hulp toe leenden, of er rechtstreeks aanleiding toe gaven. "Medeplichtigen" zijn zij die onderrichtingen gaven tot het plegen van een misdaad of wanbedrijf, met voorweten wapens, instrumenten of ieder ander middel verschaffen dienende om de misdaad te begaan, de dader hielpen of bijstonden in de voorbereiding tot de misdaad, deze vergemakkelijkten of voltrokken, gewoonlijk verblijf, toevluchtsoord of vergaderplaats verschaffen aan de misdadigers welke roverij of gewelddaden tegen de veiligheid van de Staat, tegen de openbare rust, de personen of de eigendommen begingen.

De medeplichtigheid in de misdaad wordt getroffen door de straf welke onmiddellijk lager is dan deze voorzien voor de misdaad; deze voor het wanbedrijf door een sanctie welke de 2/3 niet mag overtreffen van de straf welke de dader kan treffen.

### 9) Gronden van rechtvaardiging.

Er kan geen sprake meer zijn van misdrijf indien de daad door de wet of door de overheid bevolen werd, indien de dader in een vlaag van zinsverbijstering handelde of door een macht waaraan hij niet kon weerstaan gedwongen werd.

Zekere niet te voorkomen vergissingen in de toepassing der wet (erreurs de droit invincibles) en zekere gevallen van noodzakelijkheid (bijvoorbeeld wettige zelfverdediging) ontnemen eveneens aan een feit het delictueel karakter.

### 10) Gronden van verschoning.

Voor sommige misdrijven welke slechts de eigendom betreffen, is de verwantschap een afdoende reden tot verschoning. De jeugdige ouderdom en de aanzetting zijn in sommige gevallen gronden tot verschoning.

### 11) Verzachtende omstandigheden.

De rechter mag ten voordele van de beklaagde omstandigheden in acht nemen welke in beginsel vreemd zijn aan het misdrijf, maar die de strafbaarheid van de dader verminderen. Deze omstandigheden leiden tot vermindering van de straffen door de wet voorzien.

De graad van vermindering der straffen wordt niet door de rechters bepaald: het strafwetboek voorziet twee verminderingsschalen, een voor de misdrijven van gemeen recht, een andere voor de politieke misdrijven.

Door het toepassen van de strafvermindering, kan een misdaad gecorrectionaliseerd en een wanbedrijf gecontraventionaliseerd worden.

Het in acht nemen van verzachtende omstandigheden door de rechter die over de grond van de zaak oordeelt, lijdt niet tot verandering van bevoegdheid, zelfs in geval van correctionalisatie of contraventionalisatie.

Daarentegen is er wijziging in het toekennen van de bevoegdheid, indien de verzachtende omstandigheden door de rechtsmacht van onderzoek worden aanvaard (Raadkamer en Kamer van inbeschuldigingstelling).

### 12) Herhaling of recidive.

De herhaling van misdaad na misdaad leidt tot vermeerdering van de straf, volgens een schaal voorzien door het Strafwetboek.

De herhaling van wanbedrijf na misdaad, kan gestraft worden met het dubbele van het maximum van de straf voor het wanbedrijf voorzien, evenals het wanbedrijf gepleegd minder dan 5 jaar na het verstrijken van een gevangenisstraf van tenminste één jaar.

### 13) Verval der straffen.

De gewone wijze van het vervallen der straffen is de strafuitvoering.

De dood van de veroordeelde, de genade verleend door de Koning, de amnestie, het verstrijken van het uitstel en de verjaring doen eveneens de straffen vervallen.

### 14) Termijnen der verjaring.

De criminele straffen verjaren na 20 jaar. Voor de correctionele straffen bedraagt deze termijn 5 of 10 jaar, volgens de duur van de straf, en voor de politiestraffen één jaar.

### 15) Voorwaardelijke invrijheidstelling en veroordeling.

De rechter kan voor de uitvoering van de straffen van korte duur uitstel verlenen en het Bestuur der gevangenis mag van zijn kant de straffen van lange duur inkorten.

De voorwaardelijke invrijheidstelling mag in principe verleend worden wanneer 1/3 van de straf met een minimum van 3 maanden is uitgezeten. Zij kan tot verbod van residentie of van verblijfplaats in zekere localiteiten leiden en wettigt het behouden van het politietoezicht.

De voorwaardelijke invrijheidstelling kan voor wangedrag of misdrijf ontzegt worden: in dit geval moet de gevangenisstraf voleindigd worden en de nieuwe eventuele straf moet worden uitgevoerd.

De invrijheidstelling wordt definitief, na een verloop dat in principe de opsluitingstermijn bedraagt die nog overblijft met een minimum van 2 jaar.

De voorwaardelijke veroordeling komt ten goede aan de veroordeelden tot hoogstens twee jaar welke voorheen nog geen veroordeling van meer dan 3 maanden opliepen voor misdaad of wanbedrijf (wet van 14-11-1947).

### 16) Criminele meerderjarigheid: stelsel van kinderbescherming.

Ingevolge de wet van 15 mei 1912 inzake kinderbescherming werd het kind in feite aan de toepassing van het repressief recht onttrokken en strafrechtelijk onverantwoordelijk verklaard; een nieuwe rechtsmacht, de kinderrechter, werd bevoegd verklaard om de minderjarigen te oordelen:

a) van minder dan ten volle 18 jaar, voor landloperij, bedelarij, wangedrag of tuchteloosheid;

b) van minder dan ten volle 16 jaar welke zich aan prostitutie of ontucht overleveren, een bron van inkomsten zoekend in het spel of in onrechtmatige handel of in bezigheden welke tot prostitutie, bedelarij, landloperij of misdadigheid leiden of een daad stellen welke de wet bestempelt als misdaad, wanbedrijf of overtreding.

De kinderrechter treft geen strafmaatregel tegen de jonge schuldigen, doch wel verscheidene maat-

regelen welke van de verwittiging tot het ter beschikking stellen van de Regering gaan.

De criminele meerderjarigheid wordt dus op de leeftijd van ten volle 16 jaar bereikt.

17) Bescherming der abnormalen; regime der recidivisten en gewoontemisdadigers: wet op het sociaal verweer van 9-4-1930.

De krankzinnigheid is een geval van rechtvaardiging.

Maar er bestaan psychische tara die, zonder als krankzinnigheid te kunnen doorgaan, bij de dader van een misdrijf zulk een klein en veranderlijk gedeelte verantwoordelijkheidsbesef laten bestaan, dat hieraan in feite abstractie kan worden gedaan.

Vóór de wet van 9 april 1930 kon de rechter ofwel deze tara beschouwen als verzachtende omstandigheden en het risico lopen onverantwoordelijk geestelijk onevenwichtigen te treffen met, zij het ook, verminderde straffen, ofwel het begrip "geestelijk onevenwicht" een verruimde betekenis geven, met het hieraan verbonden gevaar, de beschuldigen welke verantwoordelijk zijn voor hun daden als krankzinnigen te beschouwen.

De wet op het sociaal verweer van 9 april 1930 laat toe de beschuldigen welke zich op het ogenblik van het vonnis in een toestand van krankzinnigheid of in een ernstige toestand van geestelijke onevenwichtigheid of van geesteszwakheid bevinden, toestand welke de controle over hun daden uitschakelt, in bijzondere inrichtingen op te sluiten. Gelijkaardige maatregelen zijn voor de veroordeelden welke zich in dezelfde toestand bevinden voorzien.

De wet van 9 april 1930 heeft anderzijds een veiligheidsmaatregel ingevoerd, die toepasselijk is op de gevaarlijke recidivisten: het ter beschikking stellen van de Regering, maatregel waarvan het rechtskarakter dit van een strafrechtelijke sanctie is. Deze straf is al dan niet facultatief volgens de aard van de herhaling en de duur ervan kan verschillen volgens hetzelfde criterium. Deze maatregel kan getroffen worden ten opzichte van degene die, sinds 15 jaar, tenminste 3 misdrijven pleegden welke ieder met een gevangenisstraf van minstens 6 maanden werden gestraft.

### 3. — Beginselen van strafvordering, gerechtelijke inrichting en bevoegdheid.

De strafrechtspleging is het geheel van de bepalingen volgens dewelke men de misdrijven en

de daders ervan mag opsporen en de sancties toepassen door de strafwet voorzien.

In de strafrechtspleging zijn er twee verschillende fasen: de actie der gerechtelijke politie en deze der betuigelende rechtsmachten.

#### 1) Opdracht van de gerechtelijke politie.

De gerechtelijke politie spoort de misdrijven op, verzamelt de bewijzen en levert de daders over aan de rechtbanken, welke er mede gelast zijn hen te straffen. Zij heeft een repressieve rol. De gerechtelijke politie verschilt van de bestuurlijke politie die een preventieve rol vervult en moet verhoeden dat misdrijven worden gepleegd.

De gerechtelijke politie staat onder het beheer van de Procureur-Generaal bij het Hof van Beroep die er nochtans geen deel van uitmaakt. Zij wordt onderscheidelijk uitgeoefend door de veldwachters, de boswachters, de visserijwachters, de veldbrigadiers, de adjunct- en hulpveldwachters, de officieren en leden van de rijkswacht, de politiecommissarissen en hun adjuncten, de burgemeesters en schepenen, de procureurs des Konings en hun substituten, de vrederechters, de onderzoeksrechters alsook de ambtenaren bijzonder met de uitvoering van sommige wetten belast en te dien einde met de hoedanigheid van agent of officier der gerechtelijke politie bekleed.

#### 2) Actie der betuigelende rechtsmachten.

##### a) Publieke en burgerlijke vordering.

Uit de misdrijven kunnen twee soorten vorderingen ontstaan: de burgerlijke en de publieke vordering.

— De publieke vordering wordt ingesteld door de ambtenaren van het Openbaar Ministerie bij de Politierichtbanken, door de Procureurs des Konings en hun substituten, door de Procureur-Generaal bij het Hof van Verbrekking en zijn advocaten-generaal.

De ambtenaren van het Openbaar Ministerie handelen in beginsel ambtshalve, maar in sommige gevallen is hun actie ondergeschikt aan een klacht, aangifte of machtiging (1).

— De burgerlijke vordering van haar kant wordt door al degene die leden onder het misdrijf ingesteld. Zij kan hetzij voor dezelfde rechter en terzelfdertijd als de publieke vordering (aanstelling tot burgerlijke partij) hetzij afzonderlijk voor de burgerlijke- of handelsrechtbank vervolgd worden:

(1) Dit is het geval voor de vervolgingen ingespannen tegen de volksvertegenwoordigers tijdens de zitting.

— De burgerlijke vordering vervolgd voor de repressieve rechtbanken, kan bij de publieke vordering ingesteld door het Openbaar Ministerie gevoegd worden, maar indien dit laatste geen vervolgingen heeft ingesteld, kan de vordering van de burgerlijke partij de publieke vordering tot gevolg hebben.

De publieke vordering aldus tot stand gekomen door de aanstelling van een burgerlijke partij, behoort niettemin toe aan het Openbaar Ministerie, dat alleen het recht tot vervolging mag uitoefenen. Het Openbaar Ministerie alleen mag dus beroep aantekenen en zich in verbrekking voorzien; de gebeurlijke afstand van rechtsvervolging van de burgerlijke partij kan in beginsel de publieke vordering waartoe zij aanleiding gaf, niet meer doen intrekken. Zo ook zou de afstand van rechtsvervolging van de burgerlijke partij haar niet meer van de kosten der publieke vordering ontslaan, indien de beschuldigde wordt vrijgesproken.

— De burgerlijke vordering voor de burgerlijke rechtbanken ingesteld oefent geen invloed uit op de vervolgingen welke voortspruiten uit een gebeurlijke publieke vordering, voor of tijdens de burgerlijke vordering ingesteld; in dit geval wordt de burgerlijke vordering opgeschorpt zolang er geen definitief strafrechtelijk vonnis werd geveld.

##### b) Publieke vordering voor de repressieve rechtsmachten.

De rechtsmachten van onderzoek verzamelen de bewijzen der misdrijven en leveren de daders aan de rechtsmachten van wijzen over. De rechtsmachten van onderzoek zijn: de onderzoeksrechter, de Raadkamer bij de Rechtbanken van eerste aanleg en de Kamer van inbeschuldigingstelling bij het Hof van Beroep.

De voorbereidende rechtspleging tot de actie der repressieve rechtsmachten van wijzen streeft er naar door haar ingewikkeldheid en verscheidenheid alléén deze zaken voor de rechter te brengen welke in staat worden geacht om in openbare terechtzitting te worden gevonnist en tevens de beschuldigde een gegronde en klare rechtspraak te waarborgen en het publiek de zekerheid te verschaffen dat een zaak niet gemakkelijk door een buitenvervolginstelling zal geklasseerd worden.

Men kan volgend overzicht geven van de voorbereidende rechtspleging inzake misdrijven van gemeen recht.

De Procureur des Konings, bij wie een klacht wordt neergelegd, gaat in algemene regel vóór het eigenlijk onderzoek, tot een bescheiden informatie over, met het doel vast te stellen of er inbreuk was en of er aanwijzingen inzake schuld bestaan.

Indien niet, wordt de zaak zonder gevolg geklasseerd. Worden er integendeel wel voldoende aanwijzingen gevonden, dan wordt de onderzoeksrechter verzocht de schuldige op te sporen.

De onderzoeksrechter bij wie de zaak aanhangig werd gemaakt is verplicht al het nodige te doen om de waarheid aan het licht te brengen: hij moet namelijk naast de aanwijzingen welke de schuld van de betichte bewijzen, eveneens deze welke hem gunstig zijn verzamelen.

Wanneer het onderzoek geëindigd is wordt het dossier overgemaakt aan de Procureur des Konings die oordeelt of de verzamelde aanwijzingen volstaan om het gerecht een klaar inzicht te geven in de zaak, of indien om een bijkomend onderzoek moet verzocht worden.

Wanneer het onderzoek beëindigd is, stelt de Procureur des Konings zijn aanvragen schriftelijk op, voegt deze bij het dossier van het onderzoek en stelt dit dossier ter beschikking van de betichte en van zijn Raad. De zaak wordt vervolgens voor de Raadkamer opgeroepen waar de onderzoeksrechter verslag uitbrengt, de Procureur des Konings de vervolging of de buitenvervolginstelling eist en de verdediging pleit, dit alles voor een rechter welke niet in het onderzoek betrokken was en zich dus slechts een mening op de terechtzitting vormt.

Het is de Raadkamer die door een gegrond bevelschrift over de buitenvervolginstelling of de verwijzing naar de rechtsmacht van wijzen beslist.

### DE RECHTSMACHTEN VAN WIJZEN

De rechtsmachten van wijzen doen uitspraak over de grond der zaken. Zij beoordelen de beschuldigingen die wegen op de personen die hun worden toegezonden door de rechtsmachten van onderzoek of door rechtstreekse dagvaarding door het Openbaar Ministerie of de burgerlijke partij.

Wanneer het misdrijf en de schuld vastgesteld zijn, passen zij de straffen voorzien door de wet toe; indien de feiten niet bewezen zijn wordt de verdachte vrijgesproken en zonder kosten van vervolging ontslagen; indien de verdachte een

grond van verschoning van aard hem van rechtsvervolging te doen ontslaan kan inroepen, dan wordt hij eveneens buiten vervolging gesteld.

De gewone strafrechtsmachten van wijzen zijn : de politierechtbanken, de correctionele rechtbanken, de Assisenhoven, de Hoven van Beroep, en in uitzonderlijke gevallen het Hof van Verbreking.

De militaire Krijgsrechtsmachten van wijzen zijn de Krijgsraden en het Krijgshof.

Hieronder volgt een beknopte tabel die een overzicht van de gewone strafrechtsmachten van wijzen geeft met aanduiding van de samenstelling van hun zetel en van hun parket en met vermelding van hun territoriale bevoegdheid.

RECHTSMACHTEN	SAMENSTELLING		TERRITORIALE BEVOEGDHEID
	van hun zetel	van hun parket	
POLITIERECHTBANKEN.	Vrederechter.	Parket van de politierechtbanken : Officier van het Openbaar Ministerie.	Kanton van het vrederecht. N. B. — De bevoegdheid van sommige politierechtbanken strekt zich uit tot meerdere kantons.
RECHTBANK VAN 1 <sup>e</sup> AANLEG : Strafzaken : Correctionele rechtbanken ; proceduur van onderzoek : Raadkamer.	Voorzitter, Ondervoorzitter, Rechters (waaronder de onderzoekrechters). Een lid van de Rechtbank van 1 <sup>e</sup> aanleg wordt door de Koning bekleed met het ambt van kinderrechtter.	Parket van de procureur des Konings : Procureur des Konings, Eerste substituten en substituten van de Procureur des Konings.	Gerechtelijk arrondissement.
HOF VAN BEROEP : Strafzaken : Correctionele kamers; proceduur van onderzoek ; Kamer van inbeschuldigingstelling.	Eerste voorzitter, Voorzitters, Raadsheren,	Parket van de Procureur-generaal : Procureur-generaal, Eerste advocaat-generaal, Advocaten-generaal, Substituut van de Procureur-generaal.	Brussel : Brabant, Antwerpen en Henegouwen ; Gent : West- en Oost-Vlaanderen ; Luik : Luik, Limburg, Luxemburg en Namen.
HOF VAN ASSISEN.	1 <sup>o</sup> Het Hof : samengesteld uit de voorzitter (lid van het Hof van Beroep) en van twee bijzitters (gewoonlijk leden van de Rechtbank van 1 <sup>e</sup> aanleg) ; 2 <sup>o</sup> De jury : samengesteld uit twaalf gezworenen.	Openbaar Ministerie : Een lid van het Parket van de Procureur-generaal bij het Hof van Beroep of van het Parket van de Procureur des Konings van de plaats waar het Hof van Assisen zetelt.	Provincie.
HOF VAN VERBREKING.	Eerste voorzitter, Voorzitter, Raadsheren.	Parket van de Procureur-generaal : Eerste advocaat-generaal, Advocaten-generaal.	Brussel : België.

De bevoegdheid van deze rechtsmachten is hieronder beknopt weergegeven :

#### 1) Politierechtbanken.

*Ratione materiae*, vonnissen de Politierechtbanken de overtredingen, de wanbedrijven gecontraventionaliseerd door de rechtsmachten van onderzoek, sommige misdrijven die wanbedrijven zijn of kunnen zijn namelijk bos-, veld-, rivier-, polder-, verkeer-, vervoer-, weg- en barreel-

misdrijven, dronkenschap, misdrijven tegen de provinciale en gemeentelijke verordeningen, misdrijven inzake huurovereenkomsten, misdrijven (overtredingen of wanbedrijven) waarvan de kennisgeving hun door een speciale wet is toevertrouwd en ten slotte misdrijven inzake landloperij en bedelarij.

*Ratione loci*, de Rechtbank van de plaats waar het misdrijf gepleegd werd, deze van de verblijf-

plaats van de verdachten deze van de plaats waar de verdachte gevonden werd, zijn in gelijke mate bevoegd.

*Ratione personae*, vonnist de politierechtbank de burgers van minstens 16 jaar oud en in sommige gevallen de militairen.

#### 2) Correctionele rechtbanken.

*Ratione materiae* vonnissen de correctionele rechtbanken de wanbedrijven, de door de rechtsmachten van onderzoek gecorrectionaliseerde misdaden, sommige overtredingen voor de correctionele rechtbank gebracht onder een benaming van hun bevoegdheid maar in feite erkend als zijnde overtredingen die onder de bevoegdheid van de politierechter vallen, de overtredingen die tot de bevoegdheid van de politierechter behoren maar met wanbedrijven samenhangen, het beroep van de politierechtbanken en de regelingen van rechtsgebied tussen de politierechtbanken van het rechtsgebied.

*Ratione loci* zijn in dezelfde mate bevoegd de correctionele rechtbanken van de plaats van het wanbedrijf, van de plaats waar de verdachte zijn verblijf heeft of kan gevonden worden.

*Ratione personae* vonnissen de correctionele rechtbanken de burgers van tenminste 16 jaar oud en in sommige gevallen de militairen.

#### 3) De Hoven van Beroep.

De Hoven van Beroep vonnissen de beroepen van de correctionele rechtbanken, de misdrijven door een vrederechter, een lid van de correctionele rechtbank of van de rechtbank van eerste aanleg, of een officier van het Openbaar Ministerie bij een dezer rechtbanken buiten hun ambt bedreven, de misdrijven door een vrederechter of politierechter, een rechter welke deel uitmaakt van een handelsrechtbank, een officier van de gerechtelijke politie, een lid van de correctionele rechtbank of van de rechtbank van eerste aanleg, of een officier van het Openbaar Ministerie bij een dezer rechtbanken in de uitoefening hunner ambtsbezigheden gepleegd, de eisen tot herstel in eer en rechten en de regelingen van rechtsgebied tussen onderzoekrechter en correctionele rechtbanken van hun rechtsgebied of tussen politierechters van twee verschillende arrondissementen van hun rechtsgebied.

#### 4) De Hoven van Assisen.

*Ratione materiae* vonnissen de Hoven van Assisen de misdaden, de misdrijven samenhangend

met misdaden, de politieke- en de persmisdrijven.

*Ratione loci*, de onderzoeksrechter van de bevoegde rechtbank (verblijf van de beschuldigde, plaats van de misdaad of plaats waar de beschuldigde werd ontdekt) onderzoekt de zaak op vordering van de Procureur des Konings : bij het Hof van Assisen van de Provincie waar de Rechtbank zich bevindt wordt de zaak aanhangig gemaakt door de Kamer van inbeschuldigingstelling.

*Ratione personae* vonnissen de Hoven van Assisen de burgers van minstens 16 jaar oud en in sommige gevallen de militairen.

Nota

De bevoegdheid der gewone rechtsmachten ten opzichte van de militairen bestaat namelijk voor de misdrijven buiten de dienst gepleegd inzake openbare belastingen, jacht of visserij, grote wegenis, vervoer, besteldienst, posterijen, barrelen, politie der spoorwegen, veld- of bospolitie en provinciale- en gemeentereglementen.

Bij een tweegevecht tussen een militair en een burger is eveneens de gewone rechtsmacht bevoegd.

Bij deelneming of samenhang is de militair, hetzij hij medeplichtige, mededader of dader van misdrijven is, onderworpen aan de gewone rechtsmacht en deze neemt van het geheel der ten laste gelegde feiten kennis.

De rijkswachters zijn aan de gewone rechtsmachten voor de misdrijven betreffende de gerechtelijke dienst der rechtbanken en de bestuurlijke politie onderworpen.

#### 5) Het Hof van Verbreking.

Het Hof van Verbreking staat in nauwer verband met de wetgevende dan met de rechterlijke macht.

Het doet uitspraak over de eisen tot verbreking tegen de arresten en vonnissen in laatste aanleg en berecht niet het feit maar de rechtspleging. Het vonnist Ministers, handelsrechtbanken, correctionele rechtbanken of rechtbanken in eerste aanleg, de leden van de Hoven van Beroep, de Procureurs-Generaal en substituten bij de Hoven van Beroep.

Het doet uitspraak over de aanvragen tot herziening, doch is op dit gebied door de beoordeeling van het Hof van Beroep gebonden.

Het beslist inzake regeling van rechtsgebied,



inzake verwijzing ter oorzaak van openbare veiligheid of van gewettigde verdenking.

Het doet uitspraak over het verhaal tegen een volledig Hof of een van haar Kamers of tegen haar eigen leden.

Het regelt de geschillen van bevoegdheid.

#### VERVAL VAN DE PUBLIEKE VORDERING.

Het eindvonnis geeft in geval van veroordeling na verloop van de termijnen voor verzet, beroep of verbreking, aan het Openbaar Ministerie een rechtsgrond voor de uitvoering van de straf.

Het vonnis doet de publieke vordering te niet en wordt met kracht van gewijsde, aan de partij welke de vervolging inspande opgelegd (principe non bis in idem).

De dood van de aangeklaagde, de verjaring, de amnestie, het vergelijk, de afstand (wanneer de publieke vordering ondergeschikt is aan een klacht) kunnen eveneens de vordering te niet doen.

#### 4. — Het crimineel recht en de statistiek.

##### 1) Misdrijven en straffen.

Zoals hoger gezegd zijn niet alle misdrijven voorzien in de strafwet in de criminele statistiek opgenomen; talrijke feiten met zware straffen gestraft blijven er van uitgesloten (1).

In de criminele statistiek, worden alleen de misdrijven die voorkomen in een speciale nomenclatuur (zie hoger, § 1, 2<sup>o</sup> van deze inleiding) opgenomen.

Er dient opgemerkt dat deze nomenclatuur niet systematisch de misdrijven naar hun juridische aard van misdaad, wanbedrijf of overtreding groepeert, slechts in enkele rubrieken is een onderscheid gemaakt naar gelang het misdrijf met criminele, correctionele of politiestrafen werd bestraft, wat in die gevallen een overeenkomstige indeling in misdaden, wanbedrijven en overtredingen toelaat.

Deze rangschikking die niet van de strafwet maar van de genomen rechterlijke beslissing afhangt, behoort eigenlijk niet tot het domein van de criminele statistiek, die zich niet met de waarneming der rechterlijke beslissing maar met deze van de veroordeelde persoon en van het gevonnist feit bezighoudt.

(1) Een statistiek die met alle misdrijven, die het voorwerp waren van een definitieve individuele veroordeling, rekening houdt, maar beperkt is tot de correctionele rechtbanken, is gepubliceerd in de "Verslagen over de rechtsbedeling in strafzaken". Deze statistiek wordt, evenals de criminele statistiek opgemaakt aan de hand van het strafregister.

Rekening houdend met de gebruikte opnemingsmethode kan het niet zonder belang zijn op te merken dat men, door slechts de statistiek der veroordeelden te beschouwen (hoofdstuk I), zou geneigd zijn het belang van de minder zware criminaliteit te onderschatten.

Een individu dat tegelijkertijd voor diefstal en vernieling van omheiningen veroordeeld is, wordt slechts onder de rubriek van de zwaarste inbreuk namelijk de diefstal geteld. De vernieling van omheiningen, die minder zwaar gestraft wordt verschijnt slechts in de statistische tabellen gewijd aan de individuele misdrijven, die het voorwerp van hoofdstuk II van dit boek uitmaken (zie, dienaangaande, hetgeen hierna gezegd wordt betreffende de samenloop van misdrijven; zie eveneens de speciale inleiding van hoofdstuk II).

##### 2) Samenloop en deelneming.

De statistiek telt enerzijds het aantal *veroordeelden* op en anderzijds het aantal *individuele misdrijven* door de massa dezer veroordeelden gezamenlijk bedreven. Dit beduidt dat, wanneer drie personen samen een voorwerp hebben weggenomen en een van hen het heeft verheeld, de statistiek, ten overstaan van de drie afzonderlijk uitgesproken individuele veroordelingen (twee voor eenvoudige diefstal en een voor diefstal en heling) als volgt zal opnemen;

1<sup>o</sup>) drie veroordelingen voor diefstal (statistiek der veroordeelden, hoofdstuk I: elk individu voor het laatst bedreven misdrijf en, in geval van samenloop, voor het zwaarste misdrijf geteld);

2<sup>o</sup>) vier individuele misdrijven: drie diefstallen en een heling (statistiek der misdrijven, hoofdstuk II: elk misdrijf dat het voorwerp geweest is van de veroordeling).

Gebeurlijk zou de statistiek in staat zijn het aantal individuele veroordelingen die betrekking hebben op een of op meerdere misdrijven vast te stellen; dat zou een statistiek van de samenloop van misdrijven worden en in het hoger aangehaald voorbeeld zou men alsdan opnemen: twee veroordelingen voor diefstal en een veroordeling voor diefstal en heling.

Dergelijke statistiek werd nochtans tot op dit ogenblik niet gemaakt. De mogelijkheid van het opmaken ervan is ter studie.

Met het oog op de huidige organisatie der statistische werkzaamheden, zou het daarentegen onmogelijk zijn het aantal delictuele feiten op te nemen, onafhankelijk van het aantal daders en van het aantal veroordelingen, wat het opmaken van een statistiek der deelneming zou vergen.

In het reeds aangehaald voorbeeld zouden er dan twee delictuele feiten zijn: een diefstal door drie personen gezamenlijk bedreven maar die objectief beschouwd, slechts een enkel misdrijf uitmaakt en een heling zonder deelneming.

##### 3) Recidive.

De criminele statistiek stelt zich niet tot doel de wettelijke recidive op te nemen zoals het wetboek ze voorziet: voor de vaststelling van de graad van recidive, houdt zij rekening met elke veroordeling opgelopen vóór degene waarvoor de veroordeelde in de statische tabellen voorkomt: indien de meerderheid van deze misdrijven tot dezelfde generische groep behoort als het laatst bedreven misdrijf, dan wordt de veroordeelde beschouwd als specialist.

De generische groepen van misdrijven zijn samengesteld zoals aangeduid in de inleiding van de sectie gewijd aan de recidive.

N.B. — De criminele statistiek verschaft geen enkele inlichting op het gebied van het sociaal verweer en van de kinderbescherming, daar de abnormalen en de kinderen beneden de 16 jaar aan het crimineel recht ontsnappen. Afzonderlijke statistische publicaties zijn gewijd aan deze afdelingen.

Wat betreft de voorwaardelijke invrijheidstellingen en veroordelingen, dient opgemerkt dat een statistiek van de voorwaardelijke invrijheidstellingen voorkomt in de verslagen over de rechtsbedeling in strafzaken; wat de voorwaardelijke veroordelingen betreft, zij zijn in de criminele statistiek opgenomen in de mate dat zij in kracht van gewijsde zijn gegaan en betrekking hebben op misdrijven die in de speciale nomen-

#### § 3. — DEMOGRAFISCHE GEGEVENS.

Teneinde de reële verspreiding en belangrijkeheid van de misdadigheid alsmede hare schommelingen naar waarde te kunnen schatten, moeten niet alleen de volstreekte cijfers welke uit de statistische staten blijken worden in acht genomen, maar is het nodig deze cijfers in verband te brengen met de gegevens betreffende het aantal inwoners en de indeling van de bevolking volgens leeftijd, geslacht, burgerlijke staat, enz.

In de publicaties van het Nationaal Instituut voor de Statistiek kan men de meeste dezer inlichtingen terugvinden: deze publicaties zijn vermeld onder de rubriek "Inlichtingen en Documentatie" in het Statistisch Tijdschrift, ge-

clatuur zijn voorzien. Zij worden nochtans niet afzonderlijk als voorwaardelijke veroordelingen opgenomen.

De verjaring en het verval van straffen worden noch door de criminele statistiek noch door enige gerechtelijke statistiek opgenomen.

Zulks is eveneens het geval met de verzachtende omstandigheden en de gronden van rechtvaardiging en verschoning.

Tenslotte dient onderlijnd dat men in de criminele statistiek geen enkele aanwijzing aangaande de rechtspleging, de bevoegdheid en de gerechtelijke inrichting vindt.

De criminele statistiek maakt geen enkel onderscheid naar de rechtsmacht of haar graad: de definitieve veroordeling kan immers uitgaan van een politierechtbank, van een assisenhof of van een correctionele rechtbank; zij kan uitgesproken worden in eerste aanleg of in beroep: het enige feit dat van sociaal standpunt uit van belang is en dat de statistische waarneming uitlokt en rechtvaardigt is het brandmerk waarmee het vonnis het veroordeeld individu kenmerkt.

Het onderscheid dat de nomenclatuur maakt naargelang het criminele, correctionele of politiestrafen betreft laat nauwelijks toe tot de bevoegdheid van een rechtbank te besluiten eerder dan tot deze van een andere, daar de correctionalisaties en contraventionalisaties niet in alle gevallen aanleiding geven tot het toekennen van bevoegdheid aan de correctionele- of aan de politierechtbank.

De statistische inlichtingen betreffende de rechterlijke inrichting, de bevoegdheid en de rechtspleging komen overigens voor in de Verslagen over de Rechtsbedeling in strafzaken.

publiceerd door het Nationaal Instituut voor de Statistiek.

Sommige demografische inlichtingen werden evenwel nergens gepubliceerd onder de vorm die geschikt is voor het gebruik dat er in deze studie moet van gemaakt worden: ze worden hieronder weergegeven.

BEVOLKING WELKE DE LEEFTIJD VAN DE CRIMINELE MEERDERJARIGHEID  
BEREIKT HEEFT, INGEDEELD VOLGENS GESLACHT EN LEEFTIJD.

JAREN	GESLACHT	16 tot — 18 jaar	18 tot — 21 jaar	21 tot — 30 jaar	30 tot — 40 jaar	40 tot — 50 jaar	50 tot — 60 jaar	60 tot — 70 jaar	70 jaar en meer	TOTAAL
1930	Mannen ....	134 840	205 388	653 827	622 326	518 260	438 133	287 692	154 029	3 014 495
	Vrouwen ....	133 745	202 699	632 181	636 747	534 639	453 917	313 644	199 478	3 107 050
	Samen ...	268 585	408 087	1 286 008	1 259 073	1 052 899	892 050	601 336	353 507	6 121 545
1955	Mannen ....	116 964	173 188	578 840	598 557	623 005	577 703	377 264	280 146	3 325 667
	Vrouwen ....	116 490	170 309	571 776	576 886	626 245	619 032	458 693	373 408	3 512 839
	Samen ...	233 454	343 497	1 150 616	1 175 443	1 249 250	1 196 735	835 957	653 554	6 838 506
1956	Mannen ....	109 889	174 930	569 533	621 405	601 679	583 685	385 249	282 364	3 328 734
	Vrouwen ....	109 125	172 577	563 558	600 201	603 282	622 916	469 740	380 498	3 521 897
	Samen ...	219 014	347 507	1 133 091	1 221 606	1 204 961	1 206 601	854 989	662 862	6 850 631
1957	Mannen ....	99 823	175 749	562 375	650 175	575 971	591 288	393 222	285 322	3 333 925
	Vrouwen ....	97 777	173 721	557 621	626 354	575 908	626 793	479 963	388 118	3 526 255
	Samen ...	197 600	349 470	1 119 996	1 276 529	1 151 879	1 218 081	873 185	673 440	6 860 180
1958	Mannen ....	98 673	169 614	553 947	675 137	547 639	595 517	401 182	285 223	3 326 932
	Vrouwen ....	95 827	168 663	550 706	652 780	548 059	631 180	490 219	393 405	3 530 839
	Samen ...	194 500	338 277	1 104 653	1 327 917	1 095 698	1 226 697	891 401	678 628	6 857 771
1959	Mannen ....	110 676	156 657	547 941	682 850	536 019	597 294	409 636	288 682	3 329 755
	Vrouwen ....	106 996	155 454	545 852	663 560	535 958	630 868	501 154	402 740	3 542 582
	Samen ...	217 672	312 111	1 093 793	1 346 410	1 071 977	1 228 162	910 790	691 422	6 872 337
1960	Mannen ....	120 561	150 664	537 992	677 035	542 675	597 411	419 681	284 807	3 330 826
	Vrouwen ....	117 181	147 653	537 218	601 050	541 365	630 956	512 412	405 139	3 553 004
	Samen ...	237 742	298 317	1 075 210	1 338 115	1 084 040	1 228 367	932 093	689 946	6 883 830
*1961	Mannen ....	123 694	158 787	530 507	660 858	533 544	578 848	424 959	293 255	3 304 452
	Vrouwen ....	120 004	153 762	529 127	660 101	542 638	615 364	516 562	413 885	3 551 443
	Samen ...	243 698	312 549	1 059 634	1 320 959	1 076 182	1 194 212	941 521	707 140	6 855 895
1962	Mannen ....	135 278	174 345	518 775	660 552	536 243	576 672	435 073	294 468	3 331 406
	Vrouwen ....	130 577	167 682	512 579	657 967	545 090	613 448	526 859	421 394	3 575 596
	Samen ...	265 855	342 027	1 031 354	1 318 519	1 081 333	1 190 120	961 932	715 862	6 907 002
1963	Mannen ....	146 272	185 397	518 419	658 996	542 023	574 939	442 432	294 650	3 363 128
	Vrouwen ....	140 477	178 569	501 730	652 261	550 048	611 625	534 079	429 495	3 601 287
	Samen ...	286 749	363 966	1 023 149	1 311 260	1 092 071	1 186 564	976 511	724 145	6 964 415
1964	Mannen ....	145 922	200 943	529 261	659 841	549 111	572 262	450 728	298 457	3 406 525
	Vrouwen ....	140 869	192 546	505 084	647 547	555 772	608 767	542 574	440 239	3 633 398
	Samen ...	286 791	393 489	1 034 345	1 307 388	1 104 883	1 181 029	993 302	738 696	7 039 923

\* Cijfers van de telling op 31-XII-1961.

GRONDOPPERVLAKTE, BEVOLKING (1) EN BEVOLKINGSDICHTHEID  
PER GERECHTELIJK ARRONDISSEMENT IN 1964 (2).

Gerechtelijk arrondissement	Oppervlakte in Km <sup>2</sup>	Bevolking in 1964	Aantal inwoners per km <sup>2</sup> in 1964
Brussel .....	1 109,04	1 496 234	1 349
Leuven .....	1 162,78	372 492	320
Nijvel .....	1 097,46	216 568	197
Antwerpen .....	1 000,90	892 908	892
Mechelen .....	503,63	276 093	548
Turnhout .....	1 356,05	313 168	231
Bergen .....	1 176,36	424 024	360
Charleroi .....	1 469,22	605 917	412
Doomik .....	1 152,63	298 942	259
Gent .....	1 355,61	562 908	415
Oudenaarde .....	677,82	258 245	381
Dendermonde .....	943,79	467 858	496
Brugge .....	1 224,33	415 939	340
Kortrijk .....	642,18	380 424	592
Veurne .....	628,02	94 774	151
Ieper .....	637,80	129 944	204
Luik .....	903,03	646 826	716
Hoei .....	958,37	128 099	134
Verviers .....	2 014,43	237 901	118
Tongeren .....	1 227,59	294 377	240
Hasselt .....	1 194,13	320 250	268
Aarlen .....	1 235,91	93 690	76
Marche-en-Famenne .....	1 402,06	55 395	40
Neufchâteau .....	1 779,99	69 490	39
Namen .....	1 124,42	232 494	207
Dinant .....	2 535,83	143 140	56
<b>Het Rijk .....</b>	<b>30 513,38</b>	<b>9 428 100</b>	<b>309</b>

(1) Met inbegrip van de bevolking van min dan 16 jaar.

(2) Volgens de nieuwe gebiedsindeling op 1.9.1963.

# CRIMINELE STATISTIEK

---

## HOOFDSTUK I

### Statistiek der veroordeelden

---

SECTIE I. — ALGEMENE UITKOMSTEN VAN DE DEPOUILLERING  
DER GECODIFICEERDE FICHES.  
VEROORDEELDEN INGEDEELD NAAR HET GESLACHT,  
DE AARD VAN HET MISDRIJF EN HET GERECHTELIJK VERLEDEN.

De depoullering der gecodificeerde fiches (zie Algemene Inleiding § 1, 4<sup>o</sup>) voor het jaar 1964 heeft de hieronder weergegeven algemene uitkomsten gegeven.

De opgave nr 1 geeft het aantal individuele veroordelingen in verband met het aantal af te tellen veroordelingen weer, want deze hebben betrekking op een persoon die in de loop van het jaar meermaals veroordeeld is geweest. Zij vormt aldus de balans en de controle op de methode die wordt aangewend om de definitief veroordeelde individuen, zoals deze als statische eenheid werden omschreven in de Algemene Inleiding § 1, 3<sup>o</sup>, op te tellen.

De bewuste opgave geeft de indeling van het totaal der veroordeelden onder de gecombineerde aspecten van het geslacht, de aard van het misdrijf en het gerechtelijk verleden; zij laat bovendien een eerste algemeen onderzoek van de uitkomsten van de criminele statistiek toe volgens de maatstaf van het veroordeeld individu.

(De opgave n<sup>o</sup> 1 stemt overeen met tabel n<sup>o</sup> 30 van de vroegere publicatie "Gerechtelijke Statistiek van België").

Opgave n<sup>o</sup> 1. — AANTAL INDIVIDUELE VEROORDEELDEN,  
EERSTGESTRAFTE VEROORDEELDEN EN RECIDIVISTEN,  
NAAR HET GESLACHT EN DE AARD VAN HET MISDRIJF JAAR 1964.

AARD DER MISDRIVEN	Nummers der nomenclatuur	GESLACHT der veroordeelden	AANTAL INDIVIDUELE VEROORDEELINGEN			AANTAL VEROORDEELDEN			AANTAL AFGETELDE VEROORDEELINGEN		
			Eerstgestraf-ten en reci-divisten samen	Eerst-gestraf-ten	Recidi-visten	Eerstgestraf-ten en reci-divisten samen	Eerst-gestraf-ten	Recidi-visten	Eerstgestraf-ten en reci-divisten samen	Eerst-gestraf-ten	Recidi-visten
1	2	3	4	5	6	7	8	9	10	11	12
Inbreuken tegen de veilig-heid van de Staat en de politieke rechten	1	Mannen . . . . . Vrouwen . . . . . Samen . . . . .	5 5 —	2 2 —	3 3 —	5 5 —	2 2 —	3 3 —	— — —	— — —	— — —
Namaking of vervalsing van munt, openbare effecten, zegels, stem-pels, enz.	2	Mannen . . . . . Vrouwen . . . . . Samen . . . . .	5 — 5	3 — 3	2 — 2	5 — 5	3 — 3	2 — 2	— — —	— — —	— — —
Schriftvervalsing	3	Mannen . . . . . Vrouwen . . . . . Samen . . . . .	990 322 1 312	595 218 813	395 104 499	933 294 1 227	570 203 773	363 91 454	57 28 85	25 15 40	22 13 45
Valsc getuigenis of eed	4	Mannen . . . . . Vrouwen . . . . . Samen . . . . .	33 12 45	25 11 36	8 1 9	32 12 44	25 11 36	7 1 8	1 — 1	— — —	1 — 1
Wederrechtelijke aanmati-ging van ambten titels of naam	5	Mannen . . . . . Vrouwen . . . . . Samen . . . . .	68 9 77	41 8 49	27 1 28	65 8 73	40 7 47	25 1 26	3 1 4	1 1 2	— — —
Misdrijven tegen de openbare orde door ambtenaren of bedienaars van een erediens	6	Mannen . . . . . Vrouwen . . . . . Samen . . . . .	44 2 46	40 1 41	4 1 5	43 2 45	39 1 40	4 1 5	1 — 1	1 — —	— — —
Misdrijven tegen de openbare orde door particulieren : correctionele straffen	7	Mannen . . . . . Vrouwen . . . . . Samen . . . . .	2 232 306 2 538	1 030 169 1 199	1 202 137 1 339	2 031 297 2 328	988 167 1 155	1 043 130 1 173	201 9 210	42 2 44	159 7 166
politiestrafpen	8	Mannen . . . . . Vrouwen . . . . . Samen . . . . .	198 38 236	130 26 156	68 12 80	191 36 227	127 24 151	64 12 76	7 2 9	3 2 5	4 — 4
Misdrijven tegen de openbare veiligheid	9	Mannen . . . . . Vrouwen . . . . . Samen . . . . .	250 21 271	117 9 126	133 12 145	229 20 249	112 8 120	117 12 129	21 1 22	5 1 6	16 — 16
Vruchtadrijving	10	Mannen . . . . . Vrouwen . . . . . Samen . . . . .	29 87 116	20 64 84	9 23 32	28 84 112	20 63 83	8 21 29	1 3 4	— 1 1	1 2 3
Te vondeling leggen en verlaten van kinderen	11	Mannen . . . . . Vrouwen . . . . . Samen . . . . .	107 117 224	58 85 163	49 32 81	80 114 194	50 83 133	30 31 61	27 3 30	8 2 10	19 1 20
Beletten of vernietigen van de staat van een kind	12	Mannen . . . . . Vrouwen . . . . . Samen . . . . .	— — —	— — —	— — —	— — —	— — —	— — —	— — —	— — —	— — —
Ontvoering van minder-jarigen	13	Mannen . . . . . Vrouwen . . . . . Samen . . . . .	38 11 49	20 6 26	18 5 23	33 9 42	19 5 24	14 4 18	5 2 7	1 1 2	4 1 5
Aamanding der cerbaar-heid en verkrachting criminele straffen	14	Mannen . . . . . Vrouwen . . . . . Samen . . . . .	1 — 1	1 — 1	— — —	1 — 1	1 — 1	— — —	— — —	— — —	— — —
correctionele straffen	15	Mannen . . . . . Vrouwen . . . . . Samen . . . . .	1 044 18 1 062	651 11 665	390 7 397	977 16 993	633 10 643	344 6 350	67 2 69	21 1 22	46 1 47

Opgave n<sup>o</sup> 1 — 1964 (vervolg)

AARD DER MISDRIVEN	Nummers der nomenclatuur	GESLACHT der veroordeelden	AANTAL INDIVIDUELE VEROORDEELINGEN			AANTAL VEROORDEELDEN			AANTAL AFGETELDE VEROORDEELINGEN		
			Eerstgestraf-ten en reci-divisten samen	Eerst-gestraf-ten	Recidi-visten	Eerstgestraf-ten en reci-divisten samen	Eerst-gestraf-ten	Recidi-visten	Eerstgestraf-ten en reci-divisten samen	Eerst-gestraf-ten	Recidi-visten
1	2	3	4	5	6	7	8	9	10	11	12
Bederf der jeugd en prostitutie	16	Mannen . . . . . Vrouwen . . . . . Samen . . . . .	227 296 523	112 161 273	115 135 250	212 282 494	106 156 262	106 126 232	15 14 29	6 5 11	9 9 18
Schennis in het openbaar van de goede zeden : correctionele straffen	17	Mannen . . . . . Vrouwen . . . . . Samen . . . . .	887 184 1 071	552 150 702	335 34 369	849 177 1 026	535 149 684	314 28 342	38 7 45	17 1 18	21 6 27
politiestrafpen	18	Mannen . . . . . Vrouwen . . . . . Samen . . . . .	3 1 4	2 1 3	1 — 1	3 1 4	2 1 3	1 — 1	— — —	— — —	— — —
Overspel en dubbel hu-welijk	19	Mannen . . . . . Vrouwen . . . . . Samen . . . . .	3 245 2 014 5 259	1 965 1 633 3 598	1 280 381 1 661	3 077 1 972 5 049	1 885 1 603 3 488	1 192 369 1 561	168 42 210	80 30 110	88 12 100
Verlating van familie	20	Mannen . . . . . Vrouwen . . . . . Samen . . . . .	486 13 499	165 4 169	321 9 330	431 12 443	143 4 147	288 8 296	55 1 56	22 — 22	33 1 34
Doodslag : criminele straffen	21	Mannen . . . . . Vrouwen . . . . . Samen . . . . .	15 2 17	7 1 8	8 1 9	14 2 16	7 1 8	7 1 8	1 — 1	— — —	1 — 1
correctionele straffen	22	Mannen . . . . . Vrouwen . . . . . Samen . . . . .	4 1 5	4 — 4	— 1 1	4 1 5	4 — 4	— 1 1	— — —	— — —	— — —
Vrijwillige lichamelijke ver-wondingen : criminele straffen	23	Mannen . . . . . Vrouwen . . . . . Samen . . . . .	5 — 5	4 — 4	1 — 1	4 — 4	3 — 3	1 — 1	1 — 1	1 — 1	— — —
correctionele straffen	24	Mannen . . . . . Vrouwen . . . . . Samen . . . . .	3 808 412 4 220	1 785 240 2 025	2 023 172 2 195	3 454 394 3 848	1 695 235 1 930	1 759 159 1 918	354 18 372	90 5 95	264 13 277
politiestrafpen	25	Mannen . . . . . Vrouwen . . . . . Samen . . . . .	1 997 543 2 540	1 116 351 1 467	881 192 1 073	1 862 522 2 384	1 071 341 1 412	791 181 972	135 21 156	45 10 55	90 11 101
Aanslag door particulieren op de persoonlijke vrij-heid en de onschend-baarheid der woonst	27	Mannen . . . . . Vrouwen . . . . . Samen . . . . .	145 9 154	61 6 67	84 3 87	131 8 139	59 5 64	72 3 75	14 1 15	2 1 3	12 — 12
Laster en belediging : correctionele straffen	28	Mannen . . . . . Vrouwen . . . . . Samen . . . . .	77 51 128	37 35 72	40 16 56	72 48 120	37 33 70	35 15 50	5 3 8	— 2 2	5 1 6
politiestrafpen	29	Mannen . . . . . Vrouwen . . . . . Samen . . . . .	21 26 47	16 9 25	5 17 22	20 25 45	15 9 24	5 16 21	1 1 2	1 — 1	— 1 1
Grafschennis	30	Mannen . . . . . Vrouwen . . . . . Samen . . . . .	3 1 4	2 1 3	1 — 1	3 1 4	2 1 3	1 — 1	— — —	— — —	— — —
Gevaarlijke vervalsing van voedingswaren	31	Mannen . . . . . Vrouwen . . . . . Samen . . . . .	1 — 1	— — —	1 — 1	1 — 1	— — —	1 — 1	— — —	— — —	— — —
Schending van het beroeps-geheim	32	Mannen . . . . . Vrouwen . . . . . Samen . . . . .	2 — 2	2 — 2	— — —	2 — 2	2 — 2	— — —	— — —	— — —	— — —
Schending van het geheim der brieven en andere mededelingen	33	Mannen . . . . . Vrouwen . . . . . Samen . . . . .	— 1 1	— — —	— 1 1	— 1 1	— — —	— 1 1	— — —	— — —	— — —



Opgave n° 1 — 1964 (vervolg)

AARD DER MISDRIJVEN	Nummers der nomenclatuur	GESLACHT der veroordeelden	AANTAL INDIVIDUELE VEROORDELINGEN			AANTAL VEROORDEELDEN			AANTAL AFGETELDE VEROORDELINGEN			
			Eerstgestraften en recidivisten samen	Eerstgestraften	Recidivisten	Eerstgestraften en recidivisten samen	Eerstgestraften	Recidivisten	Eerstgestraften en recidivisten samen	Eerstgestraften	Recidivisten	
1	2	3	4	5	6	7	8	9	10	11	12	
Diefstal en stroperij : criminele straffen	34	Mannen .....	2	2	—	2	2	—	—	—	—	—
		Vrouwen .....	—	—	—	—	—	—	—	—	—	—
		Samen .....	2	2	—	2	2	—	—	—	—	—
correctieele straffen	35	Mannen .....	5 278	2 700	2 578	4 709	2 491	2 218	569	209	360	—
		Vrouwen .....	1 339	909	430	1 271	885	386	68	24	44	—
		Samen .....	6 617	3 609	3 008	5 980	3 376	2 604	637	233	404	—
politiestraffen	36	Mannen .....	68	36	32	66	36	30	2	—	2	—
		Vrouwen .....	48	40	8	46	39	7	2	1	1	—
		Samen .....	116	76	40	112	75	37	4	1	3	—
Bankbreuk	37	Mannen .....	75	55	20	72	54	18	3	1	2	—
		Vrouwen .....	10	8	2	10	8	2	—	—	—	—
		Samen .....	85	63	22	82	62	20	3	1	2	—
Misbruik van vertrouwen; oplichting, bedriegerij : correctieele straffen	38	Mannen .....	1 455	674	781	1 273	624	649	182	50	132	—
		Vrouwen .....	304	186	118	282	176	106	22	10	12	—
		Samen .....	1 759	860	899	1 555	800	755	204	60	144	—
politiestraffen	39	Mannen .....	3	2	1	3	2	1	—	—	—	—
		Vrouwen .....	1	1	—	1	1	—	—	—	—	—
		Samen .....	4	3	1	4	3	1	—	—	—	—
Verheling	40	Mannen .....	295	162	133	272	153	119	23	9	14	—
		Vrouwen .....	121	72	49	115	68	47	6	4	2	—
		Samen .....	416	234	182	387	221	166	29	13	16	—
Brandstichting : criminele straffen	41	Mannen .....	3	2	1	2	2	—	1	—	1	—
		Vrouwen .....	—	—	—	—	—	—	—	—	—	—
		Samen .....	3	2	1	2	2	—	1	—	1	—
correctieele straffen	42	Mannen .....	21	10	11	19	10	9	2	—	2	—
		Vrouwen .....	2	1	1	2	1	1	—	—	—	—
		Samen .....	23	11	12	21	11	10	2	—	2	—
Vernieling en beschadiging : criminele straffen	43	Mannen .....	—	—	—	—	—	—	—	—	—	—
		Vrouwen .....	—	—	—	—	—	—	—	—	—	—
		Samen .....	—	—	—	—	—	—	—	—	—	—
correctieele straffen	44	Mannen .....	401	195	206	353	179	174	48	16	32	—
		Vrouwen .....	41	19	22	39	19	20	2	—	2	—
		Samen .....	442	214	228	392	198	194	50	16	34	—
politiestraffen	45	Mannen .....	170	83	87	151	77	74	19	6	13	—
		Vrouwen .....	30	15	15	29	14	15	1	1	—	—
		Samen .....	200	98	102	180	91	89	20	7	13	—
Totalen		Mannen .....	23 794	12 487	11 307	21 767	11 825	9 942	2 027	662	1 365	—
		Vrouwen .....	6 316	4 403	1 943	6 086	4 283	1 803	260	120	140	—
		Samen .....	30 140	16 890	13 250	27 853	16 108	11 745	2 287	782	1 505	—

## RETROSPECTIEVE OVERZICHTEN

## 1. — Het geslacht der veroordeelden.

Hieronder vindt men ingedeeld naar het geslacht het aantal veroordeelden dat door de criminele statistiek voor de jaren 1955-1964 werd opgenomen met de herhaling der gegevens van het jaar 1930 en het opgenomen gemiddelde van de periode 1930-1939 (1).

Tabel A. — AANTAL VEROORDEELDE MANNEN EN VROUWEN

JAREN	Mannen	Vrouwen	TOTAAL
1930	31 313	8 641	39 954
Opgenomen gemiddelden van 1930 tot 1939	28 915	8 089	37 004
1955	20 604	6 086	26 690
1956	21 314	6 023	27 337
1957	20 512	5 793	26 305
1958	21 205	5 694	26 899
1959	22 090	6 117	28 207
1960	21 795	5 870	27 665
1961	22 446	5 981	28 427
1962	21 475	5 968	27 443
1963	20 962	5 943	26 905
1964	21 767	6 086	27 853

Onderstaande tabel duidt de percentages van mannen en vrouwen per 100 veroordeelden aan.

Tabel B. — PERCENTAGES VAN VEROORDEELDE MANNEN EN VROUWEN

JAREN	Mannen	Vrouwen	TOTAAL
1930	78,37	21,63	100
Opgenomen gemiddelden van 1930 tot 1939	78,11	21,89	100
1955	77,20	22,80	—
1956	77,97	22,03	—
1957	77,98	22,02	—
1958	78,83	21,17	—
1959	78,31	21,69	—
1960	78,78	21,22	—
1961	78,96	21,04	—
1962	78,25	21,75	—
1963	77,91	22,09	—
1964	78,15	21,85	—

Teneinde de schommelingen van de stand van de misdadigheid der mannen, der vrouwen en

(1) Voor de jaarlijkse gegevens, de publicatie gewijd aan de jaren 1944 en 1945 blz. 40 en 41 raadplegen.

van gans de bevolking beter te kunnen opmaken dan dit mogelijk zou zijn enkel met behulp van de absolute cijfers, werd het criminaliteitscijfer per 100.000 mannen, 100.000 vrouwen en 100.000 individuen van beide geslachten, berekend op basis enerzijds van het aantal veroordeelden en anderzijds van de cijfers van de bevolking die de leeftijd van de criminele meerderjarigheid heeft bereikt. (16 jaar; zie de opgave van de bevolking in § 3 van de Algemene Inleiding). (1)

Ter vergelijking worden de criminaliteitscijfers van 1900, 1910, 1920, 1930, 1940 en 1950 hieronder weergegeven. (2)

JAREN	Criminaliteitscijfers per 100.000 inwoners		
	Mannen	Vrouwen	De twee geslachten samen
1900	1 873	553	1 205
1910	1 643	493	1 062
1920	1 022	462	735
1930	1 039	278	653
1940	789	273	526
1950	715	206	454

Onderstaande tabel C geeft bovendien de indexcijfers van de criminaliteit van 1955 tot 1964 met als basis gelijk aan 100 de gemiddelden opgenomen van 1930 tot 1939.

Tabel C. — CRIMINALITEITSCIJFERS NAAR HET GESLACHT. INDEXCIJFERS VAN DE MISDADIGHEID VAN 1955 TOT 1964

JAREN	Criminaliteitscijfers per 100.000 inwoners			Indexcijfers van de criminaliteit		
	Mannen	Vrouwen	Samen	Mannen	Vrouwen	Samen
1930	1 039	278	653	—	—	—
Opgenomen gemiddelden van 1930 tot 1939	945	256	595	100	100	100
1955	620	173	390	66	68	66
1956	640	171	399	68	67	67
1957	615	164	383	65	64	64
1958	637	161	392	67	63	66
1959	663	173	410	70	68	69
1960	654	165	402	69	64	68
1961	679	168	415	72	66	70
1962	645	167	397	68	65	67
1963	623	165	386	66	64	65
1964	639	168	396	68	66	67

(1) In deze studie is het criminaliteitscijfer dus de verhouding van het aantal veroordeelden tot de bevolking van 16 jaar en meer.

(2) Bij het berekenen van de criminaliteitscijfers voor 1900 en 1910 werd abstractie gemaakt van de veroordeelden van minder dan 16 jaar, die te dien tijde in de criminele statistiek waren opgenomen. De personen van minder dan 16 jaar kunnen slechts sinds de wet van 15 mei 1912 op de kindbescherming niet meer strafrechtelijk vervolgd worden.

## 2. — Gerechtelijk verleden.

Opgave nr 1 laat een vlug overzicht toe van de indeling der veroordeelden volgens hun staat van eerstgestraften of van recidivisten. Een grondiger

onderzoek van de recidive maakt het voorwerp van een afzonderlijke sectie (sectie VI) van dit boekdeel uit.

In tabel D zal men de indeling der veroordeelden in eerstgestraften en recidivisten sinds 1955 vinden.

Tabel E hieronder geeft het percent weer van eerstgestraften en recidivisten jaarlijks veroordeeld van 1955 tot 1964.

Tabel D. — AANTAL VEROORDEELDE EERSTGESTRAFTEN EN RECIDIVISTEN

JAREN	Eerstgestraften	Recidivisten	TOTAAL
1930	23 249	16 705	39 954
Opgenomen gemiddelden van 1930 tot 1939	20 661	16 343	37 004
1955	15 146	11 544	26 690
1956	15 356	11 981	27 337
1957	14 986	11 319	26 305
1958	15 082	11 817	26 899
1959	15 952	12 255	28 207
1960	15 896	11 769	27 665
1961	16 325	12 102	28 427
1962	16 006	11 437	27 443
1963	15 266	11 639	26 905
1964	16 108	11 745	27 853

Tabel E. — PERCENTAGES VAN DE VEROORDEELDE EERSTGESTRAFTEN EN RECIDIVISTEN

JAREN	Eerstgestraften	Recidivisten	TOTAAL
1930	58,19	41,81	100
Gemiddelde opgenomen percentages van 1930 tot 1939	55,74	44,26	100
1955	56,75	43,25	100
1956	56,17	43,83	
1957	56,97	43,03	
1958	56,07	43,93	
1959	56,55	43,45	
1960	57,46	42,54	
1961	57,43	42,57	
1962	58,32	41,68	
1963	56,74	43,26	
1964	57,83	42,17	

## SECTIE II.

BURGERLIJKE STAAT  
EN GEZINSTOESTAND.

De vorm aangenomen voor de opgave n<sup>r</sup> 2 is dezelfde als deze van opgave n<sup>r</sup> 1 en past bijzonder goed voor het onderzoek van de burgerlijke staat der veroordeelden.

Hij laat inderdaad toe de veroordeelden per groep van burgerlijke staat in te delen naar het geslacht, de gezinstoestand, het gerechtelijk verleden en het gepleegde misdrijf.

## Opgave n° 2. — BURGERLIJKE STAAT DER

AARD DER MISDRIJVEN	Nummers der nomenclatuur	GESLACHT der veroordeelden	ONGEHUWDE		GEHUWDE			
			Eerstge- straffen	Recidi- visten	ZONDER KINDEREN		MET KINDEREN	
					Eerstge- straffen	Recidi- visten	Eerstge- straffen	Recidi- visten
1	2	3	4	5	6	7	8	9
Inbreuken tegen de veiligheid van de Staat en de politieke rechten	1	Mannen . . . . . Vrouwen . . . . . Samen . . . . .	— — —	1 — 1	1 — 1	— — —	1 — 1	2 — 2
Namaking of vervalsing van munt, openbare effecten, zegels, stem-pels, enz. . . . .	2	Mannen . . . . . Vrouwen . . . . . Samen . . . . .	2 — 2	— — —	— — —	1 — 1	1 — 1	1 — 1
Schriftvervalsing . . . . .	3	Mannen . . . . . Vrouwen . . . . . Samen . . . . .	130 34 164	63 3 66	107 34 141	87 18 105	317 115 432	180 48 228
Valse getuigenis of eed . . . . .	4	Mannen . . . . . Vrouwen . . . . . Samen . . . . .	9 1 10	3 — 3	5 5 10	2 — 2	10 4 14	2 — 2
Wederrechtelijke aanmatiging van ambten, titels of naam . . . . .	5	Mannen . . . . . Vrouwen . . . . . Samen . . . . .	23 — 23	9 — 9	5 2 7	6 — 6	12 5 17	10 1 11
Misdrijven tegen de openbare orde door ambtenaren of bedienaars van een erediens . . . . .	6	Mannen . . . . . Vrouwen . . . . . Samen . . . . .	6 — 6	1 1 2	6 1 7	1 — 1	26 — 26	2 — 2
Misdrijven tegen de openbare orde door particulieren	7	Mannen . . . . . Vrouwen . . . . . Samen . . . . .	370 30 400	307 16 323	139 37 176	178 27 205	450 95 545	481 68 549
Misdrijven tegen de openbare veiligheid . . . . .	8	Mannen . . . . . Vrouwen . . . . . Samen . . . . .	41 1 42	10 3 13	28 2 30	14 2 16	54 18 72	34 4 38
Misdrijven tegen de openbare veiligheid . . . . .	9	Mannen . . . . . Vrouwen . . . . . Samen . . . . .	39 1 40	36 2 38	22 3 25	21 3 24	49 4 53	56 6 62
Vruchtafdriving . . . . .	10	Mannen . . . . . Vrouwen . . . . . Samen . . . . .	4 14 18	— — —	2 13 15	2 8 10	10 30 40	5 10 15
Te vondeling leggen, verlaten van kinderen . . . . .	11	Mannen . . . . . Vrouwen . . . . . Samen . . . . .	2 5 7	1 7 8	3 4 7	11 3 14	41 25 66	56 18 74
Beletten of vernietigen van de staat van een kind . . . . .	12	Mannen . . . . . Vrouwen . . . . . Samen . . . . .	— — —	— — —	— — —	— — —	— — —	— — —
Ontvoering van minderjarigen . . . . .	13	Mannen . . . . . Vrouwen . . . . . Samen . . . . .	13 — 13	7 — 7	— 1 1	4 — 4	3 3 6	3 2 5
Aanranding der eerbaarheid en verkrachting	14	Mannen . . . . . Vrouwen . . . . . Samen . . . . .	— — —	— — —	— — —	— — —	1 — 1	— — —
Aanranding der eerbaarheid en verkrachting	15	Mannen . . . . . Vrouwen . . . . . Samen . . . . .	347 1 348	116 3 119	72 4 76	57 — 57	194 5 199	135 3 138
Bederf der jeugd en prostitutie . . . . .	16	Mannen . . . . . Vrouwen . . . . . Samen . . . . .	39 29 68	26 13 39	17 27 44	26 28 54	39 76 115	45 45 90

## VEROORDEELDEN — JAAR 1964.

WEDUWNAREN		UIT DE ECHT GESCHIEDEN				BURGERLIJKE STAAT ONBEKEND		TOTAAL				
ZONDER KINDEREN		MET KINDEREN		ZONDER KINDEREN		MET KINDEREN		Eerstge- straffen	Recidi- visten	Eerstge- straffen	Recidi- visten	Eerstge- straffen en recidi- visten samen
Eerstge- straffen	Recidi- visten	Eerstge- straffen	Recidi- visten	Eerstge- straffen	Recidi- visten	Eerstge- straffen	Recidi- visten					
10	11	12	13	14	15	16	17	18	19	20	21	22
—	—	—	—	—	—	—	—	—	—	2	3	5
—	—	—	—	—	—	—	—	—	—	2	3	5
—	—	—	—	—	—	—	—	—	—	3	2	5
—	—	—	—	—	—	—	—	—	—	3	2	5
6	2	2	4	2	13	5	14	1	—	570	363	933
3	4	8	3	2	4	7	10	—	—	203	91	294
9	6	10	7	4	17	12	24	1	1	773	454	1 227
—	—	—	—	1	—	—	—	—	—	25	7	32
—	—	1	—	—	1	—	—	—	—	11	1	12
—	—	1	—	1	—	—	—	—	—	36	8	44
—	—	—	—	—	—	—	—	—	—	40	25	65
—	—	—	—	—	—	—	—	—	—	7	1	8
—	—	—	—	—	—	—	—	—	—	47	26	73
—	—	—	—	1	—	—	—	—	—	39	4	43
—	—	—	—	—	—	—	—	—	—	1	1	2
—	—	—	—	—	—	—	—	—	—	40	5	45
3	10	3	12	11	34	11	21	1	—	988	1 043	2 031
2	3	1	2	1	6	1	8	—	—	167	130	297
5	13	4	14	12	40	12	29	1	—	1 155	1 173	2 328
1	—	—	1	3	3	—	2	—	—	127	64	191
—	2	2	—	—	—	—	1	—	—	24	12	36
1	2	2	1	3	3	1	3	—	—	151	76	227
—	1	—	—	1	1	1	2	—	—	112	117	229
—	—	—	1	—	—	—	—	—	—	8	12	20
—	1	—	—	1	1	1	2	—	—	120	129	249
1	—	—	—	1	—	—	1	—	—	20	8	28
3	1	1	—	1	2	1	—	—	—	63	21	84
4	1	1	—	2	2	3	1	—	—	83	29	112
1	—	—	3	2	6	1	6	—	—	50	83	133
—	—	—	—	—	1	1	3	—	—	35	32	67
1	—	—	3	2	7	2	9	—	—	85	115	200
—	—	—	—	—	—	—	—	—	—	—	—	—
—	—	—	—	—	—	—	—	—	—	—	—	—
—	—	—	—	—	—	—	—	—	—	—	—	—
—	—	1	—	—	—	—	—	—	—	19	14	33
1	—	—	—	—	—	—	—	—	—	5	4	9
1	—	—	—	—	—	—	—	—	—	24	18	42
—	—	—	—	—	—	—	—	—	—	1	—	1
—	—	—	—	—	—	—	—	—	—	1	—	1
3	5	7	5	5	16	5	10	—	—	633	344	977
—	—	—	—	—	—	—	—	—	—	10	6	16
3	5	7	5	5	16	5	10	—	—	643	350	993
—	1	2	—	—	—	—	—	—	—	106	106	212
2	5	10	10	7	9	4	16	—	—	156	126	282
2	6	12	12	12	13	9	18	—	—	262	232	494



Opgave n<sup>o</sup> 2 — 1964 (vervolg).

AARD DER MISDRIJVEN	Nummers der maatschappij	GESLACHT der veroordeelden	ONGEHUWDE		GEHUWDE				
			Eerstge- straffen	Recidi- visten	ZONDER KINDEREN		MET KINDEREN		
					Eerstge- straffen	Recidi- visten	Eerstge- straffen	Recidi- visten	
1	2	3	4	5	6	7	8	9	
Diefstal en stroperij	34	Mannen	2	—	—	—	—	—	—
		Vrouwen	—	—	—	—	—	—	—
		Samen	2	—	—	—	—	—	—
corr. straffen	35	Mannen	1 437	963	271	369	734	710	—
		Vrouwen	167	40	184	72	482	205	—
		Samen	1 604	1 003	455	441	1 216	915	—
politiestraffen	36	Mannen	15	5	11	11	9	12	—
		Vrouwen	6	—	6	3	23	3	—
		Samen	21	5	17	14	32	15	—
Bankbreuk	37	Mannen	3	2	11	—	40	14	—
		Vrouwen	1	—	2	—	5	1	—
		Samen	4	2	13	—	45	15	—
Misbruik van vertrouwen, oplichting, bedriegerij	38	Mannen	162	157	111	120	323	291	—
		Vrouwen	27	16	33	21	103	46	—
		Samen	189	173	144	141	426	337	—
politiestraffen	39	Mannen	—	—	2	1	—	—	—
		Vrouwen	—	—	1	—	—	—	—
		Samen	—	—	3	1	—	—	—
Verheling	40	Mannen	52	34	20	19	79	59	—
		Vrouwen	8	2	13	6	42	29	—
		Samen	60	36	33	25	121	88	—
Brandstichting	41	Mannen	—	—	—	—	2	—	—
		Vrouwen	—	—	—	—	—	—	—
		Samen	—	—	—	—	2	—	—
corr. straffen	42	Mannen	4	5	—	1	6	2	—
		Vrouwen	—	—	—	—	1	—	—
		Samen	4	5	—	1	7	2	—
Vernieling en beschadiging	43	Mannen	—	—	—	—	—	—	—
		Vrouwen	—	—	—	—	—	—	—
		Samen	—	—	—	—	—	—	—
corr. straffen	44	Mannen	89	55	26	31	63	72	—
		Vrouwen	4	—	5	6	9	9	—
		Samen	93	55	31	37	72	81	—
politiestraffen	45	Mannen	33	21	16	20	26	26	—
		Vrouwen	1	—	5	3	7	9	—
		Samen	34	21	21	23	33	35	—
Totalen		Mannen	4 748	2 927	2 021	2 033	4 579	4 010	—
		Vrouwen	521	151	1 020	386	2 399	957	—
		Samen	5 269	3 078	3 041	2 419	6 978	4 967	—

AARD DER MISDRIJVEN	Nummers der maatschappij	GESLACHT der veroordeelden	ONGEHUWDE		GEHUWDE				WEDUWNAREN		UIT DE ECHT GESCHIEDEN				BURGERLIJKE STAAT ONBEKEND		TOTAAL					
			Eerstge- straffen	Recidi- visten	ZONDER KINDEREN		MET KINDEREN		ZONDER KINDEREN		MET KINDEREN		Eerstge- straffen	Recidi- visten	Eerstge- straffen	Recidi- visten	Eerstge- straffen	Recidi- visten	Eerstge- straffen	Recidi- visten	Eerstge- straffen en recidi- visten samen	
					Eerstge- straffen	Recidi- visten	Eerstge- straffen	Recidi- visten	Eerstge- straffen	Recidi- visten	Eerstge- straffen	Recidi- visten										
1	2	3	4	5	6	7	8	9	10	11	12	13	14	15	16	17	18	19	20	21	22	
Diefstal en stroperij	34	Mannen	2	—	—	—	—	—	—	—	—	—	—	—	—	—	—	—	—	2	—	2
		Vrouwen	—	—	—	—	—	—	—	—	—	—	—	—	—	—	—	—	—	—	—	—
		Samen	2	—	—	—	—	—	—	—	—	—	—	—	—	—	—	—	—	2	—	2
corr. straffen	35	Mannen	1 437	963	271	369	734	710	—	9	26	10	24	15	80	15	46	—	—	2 491	2 218	4 709
		Vrouwen	167	40	184	72	482	205	—	18	13	21	6	5	26	8	24	—	—	885	386	1 271
		Samen	1 604	1 003	455	441	1 216	915	—	27	39	31	30	20	106	23	70	—	—	3 376	2 604	5 980
politiestraffen	36	Mannen	15	5	11	11	9	12	—	3	—	1	—	—	1	—	—	—	—	36	30	66
		Vrouwen	6	—	6	3	23	3	—	3	1	1	—	1	—	—	—	—	—	39	7	46
		Samen	21	5	17	14	32	15	—	3	1	1	—	1	—	—	—	—	—	75	37	112
Bankbreuk	37	Mannen	3	2	11	—	40	14	—	—	—	—	—	—	2	—	—	—	—	54	18	72
		Vrouwen	1	—	2	—	5	1	—	—	—	—	—	—	—	—	1	—	—	8	2	10
		Samen	4	2	13	—	45	15	—	—	—	—	—	—	2	—	1	—	—	62	20	82
Misbruik van vertrouwen, oplichting, bedriegerij	38	Mannen	162	157	111	120	323	291	—	5	7	4	7	9	47	9	20	1	—	624	649	1 273
		Vrouwen	27	16	33	21	103	46	—	3	—	4	6	2	4	4	13	—	—	176	106	282
		Samen	189	173	144	141	426	337	—	8	7	8	13	11	51	13	33	1	—	800	755	1 555
politiestraffen	39	Mannen	—	—	2	1	—	—	—	—	—	—	—	—	—	—	—	—	—	2	1	3
		Vrouwen	—	—	1	—	—	—	—	—	—	—	—	—	—	—	—	—	—	1	—	1
		Samen	—	—	3	1	—	—	—	—	—	—	—	—	—	—	—	—	—	3	1	4
Verheling	40	Mannen	52	34	20	19	79	59	—	—	2	3	1	—	7	1	—	—	—	153	119	272
		Vrouwen	8	2	13	6	42	29	—	—	—	—	—	—	4	2	3	—	—	68	47	115
		Samen	60	36	33	25	121	88	—	—	2	3	1	—	11	3	3	—	—	221	166	387
Brandstichting	41	Mannen	—	—	—	—	2	—	—	—	—	—	—	—	—	—	—	—	—	2	—	2
		Vrouwen	—	—	—	—	—	—	—	—	—	—	—	—	—	—	—	—	—	—	—	—
		Samen	—	—	—	—	2	—	—	—	—	—	—	—	—	—	—	—	—	2	—	2
corr. straffen	42	Mannen	4	5	—	1	6	2	—	—	1	—	—	—	1	—	—	—	—	10	9	19
		Vrouwen	—	—	—	—	—	—	—	—	—	—	—	—	—	—	—	—	—	1	1	2
		Samen	4	5	—	1	6	2	—	—	1	—	—	—	1	—	—	—	—	11	10	21
Vernieling en beschadiging	43	Mannen	—	—	—	—	—	—	—	—	—	—	—	—	—	—	—	—	—	—	—	—
		Vrouwen	—	—	—	—	—	—	—	—	—	—	—	—	—	—	—	—	—	—	—	—
		Samen	—	—	—	—	—	—	—	—	—	—	—	—	—	—	—	—	—	—	—	—
corr. straffen	44	Mannen	89	55	26	31	63	72	—	—	1	2	—	—	10	—	3	—	—	179	174	353
		Vrouwen	4	—	5	6	9	9	—	—	—	—	—	—	1	—	2	—	—	19	20	39
		Samen	93	55	31	37	72	81	—	—	1	1	4	—	11	—	5	—	—	198	194	392
politiestraffen	45	Mannen	33	21	16	20	26	26	—	—	—	2	1	—	5	—	1	—	—	77	74	151
		Vrouwen	1	—	5	3	7	9	—	—	2	—	—	—	—	1	1	—	—	14	15	29
		Samen	34	21	21	23	33	35	—	—	2	2	1	—	5	1	2	—	—	91	89	180
Totalen		Mannen	4 748	2 927	2 021	2 033	4 579	4 010	70	99	109	112	160	464	133	296	5	1	11 825	9 942	21 767	
		Vrouwen	521	151	1 020	386	2 399	957	70	48	96	40	66	86	111	134	—	1	4 283	1 803	6 086	
		Samen	5 269	3 078	3 041	2 419	6 978	4 967	140	147	205	152	226	550	244	430	5	2	16 108	11 745	27 853	

## RETROSPECTIEVE OVERZICHTEN

### 1. — Burgerlijke staat der veroordeelden.

Onderstaande tabellen werden opgemaakt ter aanvulling van de opgave n<sup>o</sup> 2,, welke aan de burgerlijke staat der veroordeelden gewijd is.

— Tabel A geeft de indeling van het volstrekt aantal veroordeelden, van 1955 af tot 1964, jaarlijks door de criminele statistiek opgenomen, volgens de gecombineerde criteria van burgerlijke staat, gezinstoestand, gerechtelijk verleden en geslacht.

— Tabel B bepaalt het relatief belang van iedere groep, beschouwd ten opzichte van een jaarlijks vast totaal van 100 veroordeelden.

Vooraan op de tabellen zijn de gemiddelden der periode 1930-1939 vermeld.

Voor wat alle gegevens van de jaren 1931-1943 betreft, wordt verwezen naar de publicatie met betrekking tot de jaren 1944-1945, blz. 56 tot 61.

Tabel A. — AANTAL VEROORDEELDEN NAAR DE BURGERLIJKE STAAT,

REKENINGS- JAREN	GESLACHT	BURGERLIJKE STAAT											
		ONGEHUWDE			GEHUWDE						WEDUW.		
		Eerst- gestraf- ten	Recidi- visten	Totaal	ZONDER KINDEREN			MET KINDEREN			Eerst- gestraf- ten	Recidi- visten	Totaal
					Eerst- gestraf- ten	Recidi- visten	Totaal	Eerst- gestraf- ten	Recidi- visten	Totaal			
Gemiddelden der cijfers op- gegeven jaren 1930 tot 1939	Mannen .....	6 854	4 023	10 877	2 212	2 425	4 637	5 813	6 329	12 142	86	168	254
	Vrouwen .....	1 047	267	1 314	1 038	528	1 566	3 031	1 660	4 691	49	43	92
	Samen .....	7 901	4 290	12 191	3 250	2 953	6 203	8 844	7 989	16 833	135	211	346
1955	Mannen .....	4 429	2 472	6 901	1 806	2 017	3 823	4 464	4 271	8 735	82	119	201
	Vrouwen .....	666	198	864	898	456	1 354	2 295	1 044	3 339	56	39	95
	Samen .....	5 095	2 670	7 765	2 704	2 473	5 177	6 759	5 315	12 074	138	158	296
1956	Mannen .....	4 634	2 529	7 163	1 899	2 187	4 086	4 502	4 428	8 930	57	108	165
	Vrouwen .....	668	194	862	972	494	1 466	2 143	1 052	3 195	43	57	100
	Samen .....	5 302	2 723	8 025	2 871	2 681	5 552	6 645	5 480	12 125	100	165	265
1957	Mannen .....	4 512	2 368	6 880	1 911	2 090	4 001	4 432	4 240	8 672	53	103	156
	Vrouwen .....	536	187	723	1 001	446	1 447	2 154	1 045	3 199	32	42	74
	Samen .....	5 048	2 555	7 603	2 912	2 536	5 448	6 586	5 285	11 871	85	145	230
1958	Mannen .....	4 715	2 583	7 298	1 889	2 191	4 080	4 378	4 415	8 793	59	95	154
	Vrouwen .....	527	163	690	954	492	1 446	2 129	996	3 125	41	40	81
	Samen .....	5 242	2 746	7 988	2 843	2 683	5 526	6 507	5 411	11 918	100	135	235
1959	Mannen .....	4 932	2 796	7 728	2 106	2 152	4 258	4 555	4 455	9 010	56	111	167
	Vrouwen .....	543	169	712	1 030	505	1 535	2 287	1 131	3 418	49	45	94
	Samen .....	5 475	2 965	8 440	3 136	2 657	5 793	6 842	5 586	12 428	105	156	261
1960	Mannen .....	5 088	2 735	7 823	1 886	2 134	4 020	4 528	4 384	8 912	60	138	198
	Vrouwen .....	590	155	745	981	476	1 457	2 319	931	3 250	28	50	78
	Samen .....	5 678	2 890	8 568	2 867	2 610	5 477	6 847	5 315	12 162	88	188	276
1961	Mannen .....	4 949	2 880	7 829	2 039	2 253	4 292	4 819	4 353	9 172	57	77	134
	Vrouwen .....	599	186	785	985	419	1 404	2 351	989	3 340	51	37	88
	Samen .....	5 548	3 066	8 614	3 024	2 672	5 696	7 170	5 342	12 512	108	114	222
1962	Mannen .....	5 048	2 736	7 784	1 941	1 986	3 927	4 446	4 032	8 478	54	90	144
	Vrouwen .....	613	160	773	985	378	1 363	2 325	987	3 312	50	36	86
	Samen .....	5 661	2 896	8 557	2 926	2 364	5 290	6 771	5 019	11 790	104	126	230
1963	Mannen .....	4 694	2 877	7 571	1 778	1 956	3 734	4 273	4 078	8 351	49	110	159
	Vrouwen .....	560	160	720	978	389	1 367	2 336	915	3 251	45	40	85
	Samen .....	5 254	3 037	8 291	2 756	2 345	5 101	6 609	4 993	11 602	94	150	244
1964	Mannen .....	4 748	2 927	7 675	2 021	2 033	4 054	4 579	4 010	8 589	70	99	169
	Vrouwen .....	521	151	672	1 020	386	1 406	2 399	957	3 356	70	48	118
	Samen .....	5 269	3 078	8 347	3 041	2 419	5 460	6 978	4 967	11 945	140	147	287

DE GEZINSTOESTAND, HET GERECHTELIJK VERLEDEN EN HET GESLACHT.

REKENINGS- JAREN	GESLACHT	BURGERLIJKE STAAT															TOTAAL DER VEROORDEELDE PERSONEN		
		NAREN			GESCEIDEN									BURGERLIJKE STAAT ONBEKEND			Eerst- gestraf- ten	Recidi- visten	Totaal
		Eerst- gestraf- ten	Recidi- visten	Totaal	MET KINDEREN			ZONDER KINDEREN			MET KINDEREN			Eerst- gestraf- ten	Recidi- visten	Totaal			
					Eerst- gestraf- ten	Recidi- visten	Totaal	Eerst- gestraf- ten	Recidi- visten	Totaal	Eerst- gestraf- ten	Recidi- visten	Totaal						
Gemiddelden der cijfers op- gegeven jaren 1930 tot 1939	Mannen .....	181	300	481	63	230	293	39	136	175	50	6	56	15 298	13 617	28 915			
	Vrouwen .....	136	121	257	29	48	77	28	59	87	5	1	6	5 363	2 727	8 090			
	Samen .....	317	421	738	92	278	370	67	195	262	55	7	62	20 661	16 344	37 005			
1955	Mannen .....	101	133	234	99	351	450	56	201	257	—	3	3	11 037	9 567	20 604			
	Vrouwen .....	100	98	198	44	53	97	49	89	138	1	—	1	4 109	1 977	6 086			
	Samen .....	201	231	432	143	404	547	105	290	395	1	3	4	15 146	11 544	26 690			
1956	Mannen .....	91	142	233	109	337	446	72	216	288	3	—	3	11 367	9 947	21 314			
	Vrouwen .....	80	73	153	42	73	115	41	91	132	—	—	—	3 989	2 034	6 023			
	Samen .....	171	215	386	151	410	561	113	307	420	3	—	3	15 356	11 981	27 337			
1957	Mannen .....	90	119	209	87	274	361	49	182	231	1	1	2	11 135	9 377	20 512			
	Vrouwen .....	62	73	135	33	64	97	33	84	117	—	1	1	3 851	1 942	5 793			
	Samen .....	152	192	344	120	338	458	82	266	348	1	2	3	14 986	11 319	26 305			
1958	Mannen .....	80	115	195	95	329	424	62	195	257	4	—	4	11 282	9 923	21 205			
	Vrouwen .....	70	63	133	34	71	105	44	69	113	1	—	1	3 800	1 894	5 694			
	Samen .....	150	178	328	129	400	529	106	264	370	5	—	5	15 082	11 817	26 899			
1959	Mannen .....	84	114	198	95	359	454	78	195	273	—	2	2	11 906	10 184	22 090			
	Vrouwen .....	74	72	146	26	60	86	37	89	126	—	—	—	4 046	2 071	6 117			
	Samen .....	158	186	344	121	419	540	115	284	399	—	2	2	15 952	12 255	28 207			
1960	Mannen .....	91	129	220	89	272	361	65	158	223	38	—	38	11 845	9 950	21 795			
	Vrouwen .....	57	61	118	34	76	110	33	70	103	9	—	9	4 051	1 819	5 870			
	Samen .....	148	190	338	123	348	471	98	228	326	47	—	47	15 896	11 769	27 665			
1961	Mannen .....	74	107	181	106	385	491	87	205	292	34	21	55	12 165	10 281	22 446			
	Vrouwen .....	56	48	104	47	60	107	63	78	141	8	4	12	4 160	1 821	5 981			
	Samen .....	130	155	285	153	445	598	150	283	433	42	25	67	16 325	12 102	28 427			
1962	Mannen .....	89	83	172	123	402	525	95	300	395	42	8	50	11 838	9 637	21 475			
	Vrouwen .....	72	56	128	49	65	114	66	117	183	8	1	9	4 168	1 800	5 968			
	Samen .....	161	139	300	172	467	639	161	417	578	50	9	59	16 006	11 437	27 443			
1963	Mannen .....	62	110	172	112	435	547	119	294	413	9	6	15	11 096	9 866	20 962			
	Vrouwen .....	79	67	146	72	88	160	98	114	212	2	—	2	4 170	1 773	5 943			
	Samen .....	141	177	318	184	523	707	217	408	625	11	6	17	15 266	11 639	26 905			
1964	Mannen .....	109	112	221	160	464	624	133	296	429	5	1	6	11 825	9 942	21 767			
	Vrouwen .....	96	40	136	66	86	152	111	134	245	—	1	1	4 283	1 803	6 086			
	Samen .....	205	152	357	226	550	776	244	430	674	5	2	7	16 108	11 745	27 853			



Tabel B. — PERCENTAGES DER VEROORDEELDEN NAAR DE BURGERLIJKE

REKENINGS- JAREN	GESLACHT	BURGERLIJKE STAAT											
		ONGEHUWDE			GEHUWDE						WEDUW.		
		Eerst- gestraf- ten	Recidi- visten	Totaal	ZONDER KINDEREN			MET KINDEREN			ZONDER KINDEREN		
					Eerst- gestraf- ten	Recidi- visten	Totaal	Eerst- gestraf- ten	Recidi- visten	Totaal	Eerst- gestraf- ten	Recidi- visten	Totaal
Gemiddelde percentages 1930 tot 1939	Mannen	18,42	10,87	29,29	5,98	6,58	12,56	15,70	17,13	32,83	0,23	0,46	0,69
	Vrouwen	2,81	0,72	3,53	2,82	1,44	4,26	8,20	4,49	12,69	0,14	0,11	0,25
	Samen	21,23	11,59	32,82	8,80	8,02	16,82	23,90	21,62	45,52	0,37	0,57	0,94
1955	Mannen	16,59	9,26	25,85	6,76	7,56	14,32	16,73	16,00	32,73	0,31	0,44	0,75
	Vrouwen	2,50	0,74	3,24	3,37	1,71	5,08	8,60	3,91	12,51	0,21	0,15	0,36
	Samen	19,09	10,00	29,09	10,13	9,27	19,40	25,33	19,91	45,24	0,52	0,59	1,11
1956	Mannen	16,95	9,25	26,20	6,95	8,00	14,95	16,46	16,21	32,67	0,21	0,39	0,60
	Vrouwen	2,45	0,71	3,16	3,55	1,81	5,36	7,84	3,84	11,68	0,16	0,21	0,37
	Samen	19,40	9,96	29,36	10,50	9,81	20,31	24,30	20,05	44,35	0,37	0,60	0,97
1957	Mannen	17,15	9,01	26,16	7,27	7,95	15,22	16,85	16,12	32,97	0,20	0,39	0,59
	Vrouwen	2,04	0,71	2,75	3,81	1,70	5,51	8,19	3,97	12,16	0,12	0,16	0,28
	Samen	19,19	9,72	28,91	11,08	9,65	20,73	25,04	20,09	45,13	0,32	0,55	0,87
1958	Mannen	17,53	9,60	27,13	7,02	8,15	15,17	16,28	16,41	32,69	0,22	0,35	0,57
	Vrouwen	1,96	0,61	2,57	3,55	1,83	5,38	7,92	3,70	11,62	0,15	0,15	0,30
	Samen	19,49	10,21	29,70	10,57	9,98	20,55	24,20	20,11	44,31	0,37	0,50	0,87
1959	Mannen	17,48	9,91	27,39	7,47	7,63	15,10	16,15	15,79	31,94	0,20	0,39	0,59
	Vrouwen	1,93	0,60	2,53	3,65	1,79	5,44	8,10	4,01	12,11	0,17	0,16	0,33
	Samen	19,41	10,51	29,92	11,12	9,42	20,54	24,25	19,80	44,05	0,37	0,55	0,92
1960	Mannen	18,39	9,89	28,28	6,82	7,71	14,53	16,37	15,84	32,21	0,21	0,51	0,72
	Vrouwen	2,13	0,56	2,69	3,55	1,72	5,27	8,38	3,37	11,75	0,11	0,17	0,28
	Samen	20,52	10,45	30,97	10,37	9,43	19,80	24,75	19,21	43,96	0,32	0,68	1,00
1961	Mannen	17,41	10,13	27,54	7,17	7,93	15,10	16,95	15,31	32,26	0,20	0,27	0,47
	Vrouwen	2,10	0,66	2,76	3,47	1,47	4,94	8,27	3,49	11,76	0,18	0,13	0,31
	Samen	19,51	10,79	30,30	10,64	9,40	20,04	25,22	18,80	44,02	0,38	0,40	0,78
1962	Mannen	18,39	9,97	28,36	7,07	7,24	14,31	16,20	14,69	30,89	0,20	0,33	0,53
	Vrouwen	2,24	0,58	2,82	3,59	1,37	4,97	8,47	3,60	12,07	0,18	0,13	0,31
	Samen	20,63	10,55	31,18	10,66	8,61	19,28	24,67	18,29	42,96	0,38	0,46	0,84
1963	Mannen	17,45	10,69	28,14	6,61	7,27	13,88	15,88	15,16	31,04	0,18	0,41	0,59
	Vrouwen	2,08	0,60	2,68	3,63	1,45	5,08	8,68	3,40	12,08	0,17	0,15	0,32
	Samen	19,53	11,29	30,82	10,24	8,72	18,96	24,56	18,56	43,12	0,35	0,56	0,91
1964	Mannen	17,05	10,51	27,56	7,26	7,29	14,55	16,44	14,39	30,83	0,25	0,36	0,61
	Vrouwen	1,87	0,54	2,41	3,66	1,39	5,05	8,61	3,44	12,05	0,25	0,17	0,42
	Samen	18,92	11,05	29,97	10,92	8,68	19,60	25,05	17,83	42,88	0,50	0,53	1,03

STAAT, DE GEZINSTOESTAND, HET GERECHTELIJK VERLEDEN EN HET GESLACHT.

REKENINGS- JAREN	GESLACHT	BURGERLIJKE STAAT															TOTAAL DER VEROORDEELDE PERSONEN		
		NAREN			GESCHIEDEN						BURGERLIJKE STAAT ONBEKEND								
		MET KINDEREN			ZONDER KINDEREN			MET KINDEREN			BURGERLIJKE STAAT ONBEKEND			Eerst- gestraf- ten	Recidi- visten	Totaal			
		Eerst- gestraf- ten	Recidi- visten	Totaal	Eerst- gestraf- ten	Recidi- visten	Totaal	Eerst- gestraf- ten	Recidi- visten	Totaal	Eerst- gestraf- ten	Recidi- visten	Totaal						
Gemiddelde percentages 1930 tot 1939	Mannen	0,49	0,81	1,30	0,17	0,63	0,80	0,11	0,37	0,48	0,13	0,02	0,15	41,23	36,87	78,10			
	Vrouwen	0,37	0,33	0,70	0,08	0,13	0,21	0,07	0,17	0,24	0,02	—	0,02	14,51	7,39	21,90			
	Samen	0,86	1,14	2,—	0,25	0,76	1,01	0,18	0,54	0,72	0,15	0,02	0,17	55,74	44,26	100,00			
1955	Mannen	0,37	0,50	0,87	0,38	1,31	1,69	0,21	0,76	0,97	—	0,01	0,01	41,35	35,84	77,19			
	Vrouwen	0,38	0,37	0,75	0,16	0,20	0,36	0,18	0,33	0,51	—	—	—	15,40	7,41	22,81			
	Samen	0,75	0,87	1,62	0,54	1,51	2,05	0,39	1,09	1,48	—	0,01	0,01	56,75	43,25	100,00			
1956	Mannen	0,33	0,52	0,85	0,40	1,23	1,63	0,27	0,79	1,06	0,01	—	0,01	41,58	36,39	77,97			
	Vrouwen	0,29	0,27	0,56	0,15	0,27	0,42	0,15	0,33	0,48	—	—	—	14,59	7,44	22,03			
	Samen	0,62	0,79	1,41	0,55	1,50	2,05	0,42	1,12	1,54	0,01	—	0,01	56,17	43,83	100,00			
1957	Mannen	0,34	0,45	0,79	0,33	1,04	1,37	0,19	0,69	0,88	—	—	—	42,33	35,65	77,98			
	Vrouwen	0,24	0,28	0,52	0,12	0,24	0,36	0,12	0,32	0,44	—	—	—	14,64	7,38	22,02			
	Samen	0,58	0,73	1,31	0,45	1,28	1,73	0,31	1,01	1,32	—	—	—	56,97	43,03	100,00			
1958	Mannen	0,30	0,42	0,72	0,35	1,23	1,58	0,23	0,73	0,96	0,01	—	0,01	41,94	36,39	78,33			
	Vrouwen	0,26	0,23	0,49	0,13	0,26	0,39	0,16	0,26	0,42	—	—	—	14,13	7,04	21,17			
	Samen	0,56	0,65	1,21	0,48	1,49	1,97	0,39	0,99	1,38	0,01	—	0,01	56,07	43,93	100,00			
1959	Mannen	0,30	0,40	0,70	0,34	1,28	1,62	0,27	0,69	0,96	—	0,01	0,01	42,21	36,10	78,31			
	Vrouwen	0,26	0,26	0,52	0,09	0,21	0,30	0,14	0,32	0,46	—	—	—	14,34	7,35	21,69			
	Samen	0,56	0,66	1,22	0,43	1,49	1,92	0,41	1,01	1,42	—	0,01	0,01	56,55	43,45	100,00			
1960	Mannen	0,33	0,46	0,79	0,32	0,98	1,30	0,24	0,57	0,81	0,14	—	0,14	42,82	35,96	78,78			
	Vrouwen	0,20	0,23	0,43	0,12	0,28	0,40	0,12	0,25	0,37	0,03	—	0,03	14,64	6,58	21,22			
	Samen	0,53	0,69	1,22	0,44	1,26	1,70	0,36	0,82	1,18	0,17	—	0,17	57,46	42,54	100,00			
1961	Mannen	0,26	0,38	0,64	0,37	1,36	1,73	0,31	0,72	1,03	0,12	0,07	0,19	42,79	36,17	78,96			
	Vrouwen	0,20	0,16	0,36	0,17	0,20	0,37	0,22	0,27	0,49	0,03	0,02	0,05	14,64	6,40	21,04			
	Samen	0,46	0,54	1,00	0,54	1,56	2,10	0,53	0,99	1,52	0,15	0,09	0,24	57,43	42,57	100,00			
1962	Mannen	0,33	0,30	0,63	0,45	1,47	1,91	0,34	1,09	1,44	0,15	0,03	0,18	43,13	35,12	78,25			
	Vrouwen	0,26	0,21	0,47	0,18	0,24	0,41	0,24	0,43	0,67	0,03	—	0,03	15,19	6,56	21,75			
	Samen	0,59	0,51	1,10	0,63	1,71	2,32	0,58	1,52	2,11	0,18	0,03	0,21	58,32	41,68	100,00			
1963	Mannen	0,23	0,41	0,64	0,42	1,62	2,04	0,44	1,09	1,53	0,03	0,02	0,05	41,24	36,67	77,91			
	Vrouwen	0,29	0,25	0,54	0,27	0,32	0,59	0,37	0,42	0,79	0,01	—	0,01	15,50	6,59	22,09			
	Samen	0,52	0,66	1,18	0,69	1,94	2,63	0,81	1,51	2,32	0,04	0,02	0,06	56,74	43,26	100,00			
1964	Mannen	0,38	0,41	0,79	0,57	1,67	2,24	0,48	1,06	1,54	0,02	0,01	0,03	42,45	35,70	78,15			
	Vrouwen	0,35	0,14	0,49	0,24	0,31	0,55	0,40	0,88	0,88	—	—	—	15,38	6,47	21,85			
	Samen	0,73	0,55	1,28	0,81	1,98	2,79	0,88	1,54	2,42	0,02	0,01	0,03	57,83	42,17	100,00			

Het zou belangwekkend geweest zijn, de criminaliteitscijfers, aan iedere groep van burgerlijke staat eigen, te kunnen berekenen en met behulp van deze cijfers de schommelingen welke de stand van de criminaliteit in de bewuste groepen van jaar tot jaar ondergaat, te kunnen vaststellen.

Daar de indeling van de bevolking naar de burgerlijke staat slechts geschiedt bij gelegenheid van de algemene tellingen, is het niet mogelijk geweest de onmisbare basisreeksen aan te leggen; de eenvoudige raming van de getalsterkte van de groepen van burgerlijke staat, had anderzijds niet toegelaten, de criminaliteitscijfers met voldoende waarborgen van nauwkeurigheid vast te stellen.

## 2. — Gezinstoestand der veroordeelden.

Na het onderzoeken van de criminaliteit onder oogpunt van burgerlijke staat kan het niet van

Tabel C. — AANTAL VEROORDEELDEN (GEHUWDE, WEDUWNAREN EN UIT DE ECHT GESCEIDEN) NAAR DE GEZINSTOESTAND (1)

JAREN	Veroordeelden (gehuwden, weduwnaren en uit de echt gescheiden)		
	Zonder kinderen	Met kinderen	Totaal
1930	6 602	18 548	25 150
Opgenomen gemiddelden van 1930 tot 1939	6 919	17 833	24 752
1955	6 020	12 901	18 921
1956	6 378	12 931	19 309
1957	6 136	12 563	18 699
1958	6 290	12 616	18 906
1959	6 594	13 171	19 765
1960	6 224	12 826	19 050
1961	6 516	13 230	19 746
1962	6 159	12 668	18 827
1963	6 052	12 545	18 597
1964	6 523	12 976	19 499

Tabel E. — AANTAL VEROORDEELDEN (alle categorieën) NAAR DE GEZINSTOESTAND (2)

JAREN	Veroordeelden		
	Zonder kinderen	Met kinderen	Totaal
1930	21 406	18 548	39 954
Opgenomen gemiddelden van 1930 tot 1939	19 172	17 833	37 005
1955	13 789	12 901	26 690
1956	14 406	12 931	27 337
1957	13 742	12 563	26 305
1958	14 283	12 616	26 899
1959	15 036	13 171	28 207
1960	14 839	12 826	27 665
1961	15 197	13 230	28 427
1962	14 775	12 668	27 443
1963	14 360	12 545	26 905
1964	14 877	12 976	27 853

(1) De ongehuwde veroordeelden en deze waarvan de burgerlijke staat onbekend is zijn buiten beschouwing gelaten.

(2) De ongehuwde veroordeelden en deze waarvan de burgerlijke staat onbekend is worden beschouwd als kinderloos.

belang ontbloomt zijn hieronder de indeling der veroordeelden naar hun gezinstoestand weer te geven.

Daar de gezinstoestand niet opgemaakt is ten opzichte van de ongehuwden en de veroordeelden waarvan de burgerlijke staat onbekend is, nemen de onderstaande tabellen C en D slechts de veroordeelden op die gehuwd, weduwnaar of uit de echt gescheiden zijn.

De tabellen E en F groeperen daarentegen alle categorieën van burgerlijke staat en beschouwen de ongehuwde veroordeelden en deze waarvan de burgerlijke staat onbekend is als kinderloos.

Voor alle gegevens betreffende de jaren 1930-1943 wordt verwezen naar de publicatie gewijd aan de jaren 1944 en 1945, blz. 60 en 61.

Tabel D. — PERCENTAGES DER VEROORDEELDEN (GEHUWDE, WEDUWNAREN EN UIT DE ECHT GESCEIDEN) NAAR DE GEZINSTOESTAND (1)

JAREN	Veroordeelden (gehuwden, weduwnaren en uit de echt gescheiden)		
	Zonder kinderen	Met kinderen	Totaal
1930	26,25	73,75	100
Gemiddelde percentages van 1930 tot 1939	27,98	72,02	100
1955	31,82	68,18	100
1956	33,03	66,97	
1957	32,81	67,19	
1958	30,06	69,94	
1959	33,36	66,64	
1960	32,67	67,33	
1961	33,00	67,00	
1962	32,71	67,29	
1963	32,54	67,46	
1964	33,45	66,55	

Tabel F. — PERCENTAGES DER VEROORDEELDEN (alle categorieën) NAAR DE GEZINSTOESTAND (2)

JAREN	Veroordeelden		
	Zonder kinderen	Met kinderen	Totaal
1930	53,58	46,42	100
Gemiddelde percentages van 1930 tot 1939	51,77	48,23	100
1955	51,66	48,34	100
1956	52,70	47,30	
1957	52,24	47,76	
1958	53,10	46,90	
1959	53,31	46,69	
1960	53,64	46,36	
1961	53,46	46,54	
1962	53,84	46,16	
1963	53,37	46,63	
1964	53,41	46,59	

## SECTIE III — BEROEP EN SOCIALE STAND DER VEROORDEELDEN.

De indeling der veroordeelden naar hun beroep geschiedt als volgt :

Vooreerst worden vier groepen, die evenveel gebieden der economische bedrijvigheid bepalen, beschouwd : landbouw en bossen, visvangst, nijverheid, handel.

Dan volgen drie groepen bedrijvigheid op sociaal gebied : vrije beroepen, openbare ambten, dienst van het huis, de goederen of de personen.

Eindelijk maken ook de onbepaalde beroepen en het ontbreken van beroep, hoofdgroepen uit.

Zodoende loopt de indeling der veroordeelden naar hun beroep, over negen hoofdgroepen.

Inzake de ondergroepen die de hoofdgroepen onderverdelen en er de juiste bedrijvigheidsfeer in zoeken, was het nodig, in de eerste vier groepen, die van zuiver economische aard zijn, de sociale stand der belanghebbenden te doen uitschijnen : namelijk of men te doen heeft met patroons, bedienden, werklieden, helpers, of personen waarvan de sociale stand niet met nauwkeurigheid te bepalen is.

Van groep V af (vrije beroepen) wordt het nutteloos de sociale stand per ondergroep op te sporen, daar deze door het beroep zelf voldoende wordt weergegeven.

De groepen VIII en IX vergen geen onderverdeling.

Het is volgens deze methode dat in tabel n<sup>o</sup> 3 achtereenvolgens een onderzoek aan de veroordeelde mannen en vrouwen gewijd wordt.

De tabel wordt besloten met een samenvatting die per hoofdgroep de cijfers voor elk der twee geslachten en voor beide geslachten samen weergeeft.

De uitgebreide nomenclatuur der misdrijven werd niet gevolgd ; de beperkte generische nomenclatuur in gebruik voor de vaststelling der bijzondere recidive, werd voor de studie van het beroep aangenomen.

Er werd geen rekening met de onderverdeling der veroordeelden in eerstgestraften en recidivisten gehouden.



Opgave n° 3 — A — 1964 (vervolg)

BEROEPEN	SOCIALE STAND	SOCIALE STAND									TOTAAL
		Misdaden en wanbedrijven van politieke aard of strijdig met de openbare orde	Misdaden en wanbedrijven tegen de openbare veiligheid	Diefstal, oplichtingen, bedrog, bedreigingen, vervalsingen	Misdaden en wanbedrijven tegen de orde der gezinnen	Misdaden en wanbedrijven tegen de openbare zedelijkheid	Doodslag of vrijwillige lichamelijke verwondingen	Door particulieren gepleegde aanslagen op de persoonlijke vrijheid en op de onschendbaarheid der woonst	Laster en beledigingen	Vernielingen, beschadigingen, schade	
1	2	3	4	5	6	7	8	9	10	11	12
Voedingswarenbereiding	Patroons	12	4	58	21	10	22	2	1	2	132
	Bedienden	1	—	2	—	—	—	—	—	—	3
	Werklieden	16	1	79	31	20	49	—	2	3	201
	Helpers	4	1	12	5	6	9	—	—	1	38
	Onbep.	—	—	—	—	—	—	—	—	—	—
Textielnijverheid	Patroons	—	—	3	3	1	1	—	—	—	8
	Bedienden	—	—	—	—	—	—	—	—	—	—
	Werklieden	26	3	87	39	36	71	2	2	12	278
	Helpers	1	—	1	—	—	2	—	—	—	4
	Onbep.	1	—	—	—	—	—	—	—	—	1
Kledingsindustrie	Patroons	2	1	8	4	1	3	—	1	1	21
	Bedienden	—	—	—	—	—	—	—	—	—	—
	Werklieden	2	1	13	10	3	3	1	—	—	33
	Helpers	—	—	1	—	—	—	—	—	—	1
	Onbep.	—	—	—	—	—	—	—	—	—	—
Bouwbedrijf	Patroons	18	2	37	33	9	37	1	—	2	139
	Bedienden	1	—	11	2	2	—	—	—	—	16
	Werklieden	188	12	530	319	135	456	15	6	53	1714
	Helpers	14	2	35	9	13	29	3	—	5	110
	Onbep.	—	—	—	—	1	—	—	—	—	1
Houtbewerking en stoffering	Patroons	2	—	2	7	—	2	—	—	—	13
	Bedienden	—	—	—	—	—	—	—	—	—	—
	Werklieden	34	6	125	59	44	77	2	2	9	358
	Helpers	—	—	3	1	1	1	—	—	1	7
	Onbep.	—	—	—	—	—	—	—	—	—	—
Huiden- en lederindustrie	Patroons	—	—	—	—	—	—	—	—	—	—
	Bedienden	—	—	—	—	—	—	—	—	—	—
	Werklieden	6	1	30	7	11	20	—	—	—	75
	Helpers	—	—	—	—	—	—	—	—	—	—
	Onbep.	—	—	—	—	—	—	—	—	—	—
Tabaksbewerking	Patroons	—	—	—	—	—	—	—	—	—	—
	Bedienden	—	—	—	—	—	—	—	—	—	—
	Werklieden	—	—	3	1	1	—	—	—	—	5
	Helpers	—	—	—	—	—	—	—	—	—	—
	Onbep.	—	—	—	—	—	—	—	—	—	—
Papiernijverheid	Patroons	—	—	—	—	—	—	—	—	—	—
	Bedienden	—	—	—	1	—	—	—	—	—	1
	Werklieden	3	1	2	3	2	4	—	—	—	15
	Helpers	—	—	—	—	—	—	—	—	—	—
	Onbep.	—	—	—	—	—	—	—	—	—	—

Opgave n° 3 — A — 1964 (vervolg)

BEROEPEN	SOCIALE STAND	SOCIALE STAND									TOTAAL
		Misdaden en wanbedrijven van politieke aard of strijdig met de openbare orde	Misdaden en wanbedrijven tegen de openbare veiligheid	Diefstal, oplichtingen, bedrog, bedreigingen, vervalsingen	Misdaden en wanbedrijven tegen de orde der gezinnen	Misdaden en wanbedrijven tegen de openbare zedelijkheid	Doodslag of vrijwillige lichamelijke verwondingen	Door particulieren gepleegde aanslagen op de persoonlijke vrijheid en op de onschendbaarheid der woonst	Laster en beledigingen	Vernielingen, beschadigingen, schade	
1	2	3	4	5	6	7	8	9	10	11	12
Boekbedrijf	Patroons	—	—	—	—	1	—	—	—	—	1
	Bedienden	—	—	—	—	—	—	—	—	—	—
	Werklieden	2	—	10	5	7	3	—	—	—	27
	Helpers	—	—	2	1	—	—	—	—	—	3
	Onbep.	—	—	—	—	—	—	—	—	—	—
Kunst- en precisiebedrijf	Patroons	15	1	42	36	15	28	3	—	1	141
	Bedienden	4	—	13	12	7	8	—	—	2	46
	Werklieden	45	4	117	82	30	61	2	—	2	343
	Helpers	2	—	6	—	5	3	—	—	—	16
	Onbep.	—	—	—	1	—	—	—	—	—	1
Vervoer van reizigers, van correspondentie en van goederen	Patroons	10	1	14	10	4	10	—	—	—	49
	Bedienden	6	—	5	9	5	5	1	—	—	31
	Werklieden	280	16	958	539	160	558	8	6	45	2570
	Helpers	—	—	3	—	2	—	—	—	—	7
	Onbep.	—	—	1	—	—	—	—	—	—	1
Totaal	Patroons	63	9	171	118	43	105	6	2	6	523
	Bedienden	13	—	34	28	15	14	1	—	4	109
	Werklieden	861	78	2 679	1 523	678	2 146	43	25	198	8 231
	Helpers	21	3	81	20	32	57	4	1	8	227
	Onbep.	6	—	7	3	3	9	—	—	—	28
		964	90	2 972	1 692	771	2 331	54	28	216	9 118

## IV. — Handel.

Aankoop, verkoop en verhuring van nijverheids- en landbouwproducten	Patroons	115	10	239	125	54	214	1	7	20	785
	Bedienden	15	2	44	17	4	15	—	2	1	100
	Werklieden	40	5	122	57	25	67	2	3	5	326
	Helpers	3	—	13	2	—	9	—	—	—	28
	Onbep.	—	—	1	—	—	2	—	—	—	3
Bankwezen, verzekeringswezen, handelstussenpersonen, hotelbedrijf	Patroons	47	2	120	57	30	74	—	2	7	339
	Bedienden	84	4	315	180	69	100	4	2	7	765
	Werklieden	25	2	77	55	37	40	1	1	4	242
	Helpers	3	—	13	3	1	6	—	—	—	26
	Onbep.	—	—	—	—	—	—	—	—	—	—
Totaal	Patroons	162	12	359	182	84	288	1	9	27	1 124
	Bedienden	99	6	359	197	73	115	4	4	8	865
	Werklieden	65	7	199	112	62	107	3	4	9	568
	Helpers	6	—	26	5	1	15	—	—	1	54
	Onbep.	—	—	1	—	—	2	—	—	—	3
		332	25	944	496	220	527	8	17	45	2 614

Opgave n° 3 — A — 1964 (vervolg)

BEROEPEN	Misdaden en wanbedrijven van politieke aard of strijdig met de openbare orde	Misdaden en wanbedrijven tegen de openbare veiligheid	Diefstallen, oplichtingen, bedrog, bedriegertijen, vervalsingen	Misdaden en wanbedrijven tegen de orde der gezinnen	Misdaden en wanbedrijven tegen de openbare zedelijkheid	Doodslag of vrijwillige lichamelijke verwondingen	Door particulieren gepleegde aanslagen op de persoonlijke vrijheid en op de onschendbaarheid der woonst	Laster en beledigingen	Vernielingen, beschadigingen, schade	TOTAAL
1-2	3	4	5	6	7	8	9	10	11	12

## V. — Vrije beroepen.

Beroepen betreffende de uitoefening van de geneeskunde	7	1	25	22	4	11	1	—	—	71
Beroepen betreffende wetenschappen, kunsten en letteren	4	—	20	16	9	6	—	—	—	55
Erediensten	—	—	1	1	5	—	—	—	—	7
Wetenschappelijke, letterkundige of andere organismen, onafhankelijk van de staat, provinciën of gemeenten	2	—	1	—	1	—	—	—	—	4
Diverse vrije beroepen	34	1	64	37	15	23	—	1	1	176
<b>Totaal</b>	<b>47</b>	<b>2</b>	<b>111</b>	<b>76</b>	<b>34</b>	<b>40</b>	<b>1</b>	<b>1</b>	<b>1</b>	<b>313</b>

## VI. — Ambten en betrekkingen, afhankelijk van de Staat en van de openbare besturen.

Bedrijven van de openbare besturen: water, wegen, gas, begravenissen, tuinen, parken, enz.	7	—	16	9	8	11	—	2	2	55
Gemeent. instell. voor openbare onderstand	2	—	2	3	—	2	—	—	1	10
Gerechtelijke macht	4	—	5	4	3	1	1	1	—	19
Onderwijzend personeel	8	1	10	11	9	5	—	—	—	44
Leger	8	—	22	37	5	27	1	1	2	103
Ambtenaren en beambten van de administratie	11	—	23	21	17	12	—	2	3	89
<b>Totaal</b>	<b>40</b>	<b>1</b>	<b>78</b>	<b>85</b>	<b>42</b>	<b>58</b>	<b>2</b>	<b>6</b>	<b>8</b>	<b>320</b>

## VII. — Huis-, erf- en personendienst.

Bewaking en beheer van eigendommen	—	—	13	3	3	5	—	—	—	24
Huis- en personendienst	6	1	27	15	12	8	—	—	2	71
Persoonsverzorging	3	—	16	12	7	14	—	—	—	52
<b>Totaal</b>	<b>9</b>	<b>1</b>	<b>56</b>	<b>30</b>	<b>22</b>	<b>27</b>	<b>—</b>	<b>—</b>	<b>2</b>	<b>147</b>

## VIII. — Personen die een onvolkomen omschreven beroep uitoefenen.

	723	82	2 517	1 141	750	1 774	54	23	170	7 234
--	-----	----	-------	-------	-----	-------	----	----	-----	-------

## IX. — Personen die niet van de uitoefening van een bepaald beroep leven.

	134	14	456	133	148	342	7	14	56	1 304
<b>Algemeen totaal der veroordeelde mannen</b>	<b>2 337</b>	<b>229</b>	<b>7 367</b>	<b>3 775</b>	<b>2 039</b>	<b>5 339</b>	<b>131</b>	<b>94</b>	<b>526</b>	<b>21 767</b>

## B. — VROUWEN. — JAAR 1964.

Opgave n° 3 — 1964 (vervolg)

BEROEPEN	SOCIALE STAND	Misdaden en wanbedrijven van politieke aard of strijdig met de openbare orde	Misdaden en wanbedrijven tegen de openbare veiligheid	Diefstallen, oplichtingen, bedrog, bedriegertijen, vervalsingen	Misdaden en wanbedrijven tegen de orde der gezinnen	Misdaden en wanbedrijven tegen de openbare zedelijkheid	Doodslag of vrijwillige lichamelijke verwondingen	Door particulieren gepleegde aanslagen op de persoonlijke vrijheid en op de onschendbaarheid der woonst	Laster en beledigingen	Vernielingen, beschadigingen, schade	TOTAAL
1	2	3	4	5	6	7	8	9	10	11	12

## I. — Landbouw en bossen.

Tuiniersbedrijf, groenteteelt, boomkwekerij, tuinbouw, wijnbouw	Patroons	—	—	—	—	—	—	—	—	—	2
	Bedienden	—	—	—	1	—	1	—	—	—	1
	Werksters	—	—	—	—	—	—	—	—	—	—
	Helpsters	—	—	—	—	—	—	—	—	—	—
Landbouw, veeteelt	Patroons	—	—	3	—	—	—	2	—	—	6
	Bedienden	—	—	—	—	—	—	—	—	—	—
	Werksters	2	—	9	4	1	4	—	1	—	21
	Helpsters	—	—	2	—	—	—	—	—	—	2
Bos- en grondontginningen	Patroons	—	—	—	—	—	—	—	—	—	—
	Bedienden	—	—	—	—	—	—	—	—	—	—
	Werksters	—	—	—	—	—	—	—	—	—	—
	Helpsters	—	—	—	—	—	—	—	—	—	—
<b>Totaal</b>	Patroons	—	—	3	—	—	1	3	—	—	8
	Bedienden	—	—	—	1	—	—	—	—	—	1
	Werksters	2	—	9	4	1	4	—	1	—	21
	Helpsters	—	—	2	—	—	—	—	—	—	2
<b>Totaal</b>	<b>2</b>	<b>—</b>	<b>14</b>	<b>5</b>	<b>2</b>	<b>7</b>	<b>—</b>	<b>1</b>	<b>1</b>	<b>32</b>	

## II. — Visserij.

Zeevisserij	Patroons	—	—	—	—	—	—	—	—	—	—
	Bedienden	—	—	—	—	—	—	—	—	—	—
	Werksters	—	—	1	1	1	—	—	—	—	3
	Helpsters	—	—	—	—	—	—	—	—	—	—
Zoetwatervisserij, vis-, oester- en mosselteelt, enz.	Patroons	—	—	—	—	—	—	—	—	—	—
	Bedienden	—	—	—	—	—	—	—	—	—	—
	Werksters	—	—	—	—	—	—	—	—	—	—
	Helpsters	—	—	—	—	—	—	—	—	—	—
<b>Totaal</b>	Patroons	—	—	—	—	—	—	—	—	—	—
	Bedienden	—	—	—	—	—	—	—	—	—	—
	Werksters	—	—	1	1	1	—	—	—	—	3
	Helpsters	—	—	—	—	—	—	—	—	—	—
<b>Totaal</b>	<b>—</b>	<b>—</b>	<b>1</b>	<b>1</b>	<b>1</b>	<b>—</b>	<b>—</b>	<b>—</b>	<b>—</b>	<b>3</b>	





Opgave n<sup>o</sup> 3 — B — 1964 (vervolg)

BEROEPEN	SOCIALE STAND	Misdaden en wanbedrijven van politieke aard of strijdig met de openbare orde	Misdaden en wanbedrijven tegen de openbare veiligheid	Diefstallen, oplichtingen, bedrog, bedragerijen, vervalsingen	Misdaden en wanbedrijven tegen de orde der gezinnen	Misdaden en wanbedrijven tegen de openbare zedelijkheid	Doodslag of vrijwillige lichamelijke verwondingen	Door particulieren gepleegde aanslagen op de persoonlijke vrijheid en op de onschendbaarheid der woonst	Laster en beledigingen	Vernielingen, beschadigingen, schade	TOTAAL
1	2	3	4	5	6	7	8	9	10	11	12
Boekbedrijf	Patroons	—	—	—	—	—	—	—	—	—	1
	Bedienden	—	—	—	—	1	—	—	—	—	1
	Werksters	—	—	—	—	1	—	—	—	—	1
	Helpsters	—	—	—	—	—	—	—	—	—	—
Kunst- en precisiebedrijf	Patroons	—	—	3	2	—	—	—	—	—	5
	Bedienden	—	—	1	1	—	—	—	—	—	2
	Werksters	2	—	2	3	1	1	1	—	—	10
	Helpsters	—	—	—	—	—	—	—	—	—	—
Vervoer van reizigers, van correspondentie en van goederen	Patroons	1	—	—	1	—	—	—	—	—	2
	Bedienden	—	—	1	—	—	—	—	—	—	1
	Werksters	4	—	13	10	—	7	—	—	—	34
	Helpsters	—	—	—	—	—	—	—	—	—	—
Totaal	Patroons	1	—	6	10	4	1	—	—	—	22
	Bedienden	—	—	2	2	2	—	—	—	—	6
	Werksters	24	1	110	131	28	59	3	—	2	358
	Helpsters	—	—	1	1	1	—	—	—	—	3
	Onbep.	—	—	—	2	—	1	—	—	—	3
		25	1	119	146	35	61	3	—	2	392

## IV. — Handel.

Aankoop, verkoop en verhuring van nijverheids- en landbouwproducten	Patroons	23	1	71	68	36	49	—	5	3	256
	Bedienden	1	—	4	2	1	—	—	—	—	8
	Werksters	4	—	34	36	10	9	1	—	—	94
	Helpsters	1	—	—	2	—	3	—	—	—	7
	Onbep.	—	—	2	—	—	1	—	—	—	3
Bankwezen, verzekeringswezen, handelstussenpersonen, hotelbedrijf	Patroons	16	—	40	36	38	34	1	1	1	167
	Bedienden	4	1	21	57	11	7	—	—	—	101
	Werksters	14	2	49	62	37	38	—	1	3	206
	Helpsters	1	—	4	2	2	1	—	—	—	10
	Onbep.	—	—	—	—	—	—	—	—	—	—
Totaal	Patroons	39	1	111	104	74	83	1	6	4	423
	Bedienden	5	1	25	59	12	7	—	—	—	109
	Werksters	18	2	83	98	47	47	1	1	3	300
	Helpsters	2	—	4	4	2	4	—	—	1	17
	Onbep.	—	—	2	—	—	1	—	—	—	3
		64	4	225	265	135	142	2	7	8	852

Opgave n<sup>o</sup> 3 — B — 1964 (vervolg)

BEROEPEN	Misdaden en wanbedrijven van politieke aard of strijdig met de openbare orde	Misdaden en wanbedrijven tegen de openbare veiligheid	Diefstallen, oplichtingen, bedrog, bedragerijen, vervalsingen	Misdaden en wanbedrijven tegen de orde der gezinnen	Misdaden en wanbedrijven tegen de openbare zedelijkheid	Doodslag of vrijwillige lichamelijke verwondingen	Door particulieren gepleegde aanslagen op de persoonlijke vrijheid en op de onschendbaarheid der woonst	Laster en beledigingen	Vernielingen, beschadigingen, schade	TOTAAL
1-2	3	4	5	6	7	8	9	10	11	12

## V. — Vrije beroepen.

Beroepen betreffende de uitoefening van de geneeskunde	2	—	17	16	1	4	—	—	—	2	42
Beroepen betreffende wetenschappen, kunsten en letteren	6	1	11	9	8	6	—	—	—	—	41
Erediensten	—	—	—	1	—	—	—	—	—	—	1
Wetenschappelijke, letterkundige of andere organismen, onafhankelijk van de staat, provinciën of gemeenten	—	—	—	2	—	—	—	—	—	—	2
Diverse vrije beroepen	—	—	8	8	—	—	—	—	—	—	16
Totaal	8	1	36	36	9	10	—	—	2	102	

## VI. — Ambten en betrekkingen, afhankelijk van de Staat en van de openbare besturen.

Bedrijven van de openbare besturen: water, wegen, gas, begrafenissen, tuinen, parken, enz.	—	—	1	1	—	—	—	—	—	—	2
Gemeent. instell. voor openbare onderstand	—	—	—	—	—	—	—	—	1	—	1
Gerechtelijke macht	—	—	—	—	—	—	—	—	—	—	—
Onderwijzend personeel	1	—	3	4	1	—	—	—	—	—	9
Leger	—	—	—	—	—	—	—	—	—	—	—
Ambtenaren en beambten van de administratie	—	—	—	1	—	—	—	—	—	—	1
Totaal	1	—	4	6	1	—	—	—	1	—	13

## VII. — Huis-, erf- en personendienst.

Bewaking en beheer van eigendommen	—	—	1	2	—	—	—	—	—	—	3
Huis- en personendienst	10	1	85	79	24	21	—	2	2	—	224
Persoonsverzorging	2	—	16	20	3	3	—	—	—	—	44
Totaal	12	1	102	101	27	24	—	2	2	—	271

## VIII. — Personen die een onvolkomen omschreven beroep uitoefenen.

	62	2	337	520	88	122	1	6	9	1147
--	----	---	-----	-----	----	-----	---	---	---	------

## IX. — Personen die niet van de uitoefening van een bepaald beroep leven.

	171	11	1193	1065	177	553	2	56	46	3274
Algemeen totaal der veroordeelde vrouwen	345	20	2031	2145	475	919	8	73	70	6086



C. — SAMENVATTING, NAAR DE HOOFDGROEPEN VAN BEROEPEN,  
VAN DE OPGAVEN N° 3 A EN B. — JAAR 1964.

Opgave n° 3 — 1964 (vervolg)

BEROEPEN	SOCIALE STAND	Misdaden en wanbedrijven van politieke aard of strij- dig met de openbare orde	Misdaden en wanbedrijven tegen de openbare veiligheid	Diefstallen, oplichtingen, bedrog, bedrissen, en vervalsingen	Misdaden en wanbedrijven tegen de orde der gezinnen	Misdaden en wanbedrijven tegen de openbare zedelijkheid	Doodslag of vrijwillige lichamelijke verwondingen	Door particulieren gepleegde aanlagen op de persoonlijke vrijheid en op de onschend- baarheid der woonst	Laster en beledigingen	Vernielingen, beschadigingen, schade	TOTAAL
1	2	3	4	5	6	7	8	9	10	11	12
I. Landbouw en bossen	Mannen .....	67	13	170	40	44	196	5	5	25	565
	Vrouwen .....	2	—	14	5	2	7	—	1	1	32
	Samen .....	69	13	184	45	46	203	5	6	26	597
II. Visserij	Mannen .....	21	1	63	12	8	44	—	—	3	152
	Vrouwen .....	—	—	1	1	1	—	—	—	—	3
	Samen .....	21	1	64	13	9	44	—	—	3	155
III. Nijverheid	Mannen .....	961	90	2 972	1 692	771	2 331	54	28	216	9 118
	Vrouwen .....	25	1	119	146	35	61	3	—	2	392
	Samen .....	989	91	3 091	1 838	806	2 392	57	28	218	9 510
IV. Handel	Mannen .....	332	25	944	496	220	527	8	17	45	2 614
	Vrouwen .....	64	4	225	265	135	142	2	7	8	852
	Samen .....	396	29	1 169	761	355	669	10	24	53	3 466
V. Vrije beroepen	Mannen .....	47	2	111	76	34	40	1	1	1	313
	Vrouwen .....	8	1	36	36	9	10	—	—	2	102
	Samen .....	55	3	147	112	43	50	1	1	3	415
VI. Openbare ambten	Mannen .....	40	1	78	85	42	58	2	6	8	320
	Vrouwen .....	1	—	4	6	1	—	—	1	—	13
	Samen .....	41	1	82	91	43	58	2	7	8	333
VII. Huis-, erf- en personen- dienst	Mannen .....	9	1	56	30	22	27	—	—	2	147
	Vrouwen .....	12	1	102	101	27	24	—	2	2	271
	Samen .....	21	2	158	131	49	51	—	2	4	418
VIII. Onbepaalde beroepen	Mannen .....	723	82	2 517	1 141	750	1 774	54	23	170	7 234
	Vrouwen .....	62	2	337	520	88	122	1	6	9	1 147
	Samen .....	785	84	2 854	1 661	838	1 896	55	29	179	8 381
IX. Zonder beroep	Mannen .....	134	14	456	133	148	342	7	14	56	1 304
	Vrouwen .....	171	11	1 193	1 065	177	553	2	56	46	3 274
	Samen .....	305	25	1 649	1 198	325	895	9	70	102	4 578
Totaal mannen		2 337	229	7 367	3 705	2 039	5 339	131	94	526	21 767
Totaal vrouwen		345	20	2 031	2 145	475	919	8	73	70	6 086
Algemeen totaal		2 682	249	9 398	5 850	2 514	6 258	139	167	596	27 853

## RETROSPECTIEVE OVERZICHTEN.

Tabel B verstrekt de jaarlijkse percentages der veroordeelden welke tot elk van deze groepen behoren.

## 1. — Beroep der veroordeelden.

De twee onderstaande tabellen vullen de opgave n° 3 en in het bijzonder de samenvatting ervan aan (3. C.).

Tabel A is aan de indeling der veroordeelden naar de hoofdgroepen der beroepen gewijd.

In de twee tabellen werd de indeling naar het geslacht behouden, daar dit van belang voor overzichten van die aard kan zijn.

Het was niet mogelijk de criminaliteitscijfers voor ieder van de beschouwde groepen van beroepen vast te stellen, daar de getalsterkte van deze groepen niet gekend is.



## 2. — Sociale stand der veroordeelden.

Wij geven hieronder een overzicht van de jaarlijkse indeling der veroordeelden volgens hun sociale stand.

Degene welke tot de groepen der beroepen I tot IV behoren boden in dat opzicht geen moeilijkheid daar hun sociale stand in de opgave n<sup>r</sup> 3 aangeduid is.

Het was nochtans moeilijker de veroordeelden welke tot de andere groepen der beroepen behoren volgens gelijke criteria te rangschikken.

Men heeft daarom voor de onderstaande tabel-

Tabel C. — AANTAL VEROORDEELDEN NAAR HUN SOCIALE STAND.

JAREN	GESLACHT	Patroons	Personen die een vrij beroep uitoefenen	Bedienden	Werklieden	Helpers	Zonder beroep (Renteniers, huishoudsters, personen ten laste of levend van de openbare of private weldadigheid)	Sociale stand onbepaald	TOTAAL
1956	Mannen	2 964	211	1 904	10 581	290	1 014	4 350	21 314
	Vrouwen	631	26	252	931	17	3 368	796	6 023
	Samen	3 595	239	2 156	11 512	307	4 382	5 146	27 337
1957	Mannen	2 513	225	1 668	10 283	271	983	4 569	20 512
	Vrouwen	617	28	251	821	10	3 330	736	5 793
	Samen	3 130	253	1 919	11 104	281	4 313	5 305	26 305
1958	Mannen	2 496	227	1 788	10 404	457	1 056	4 777	21 205
	Vrouwen	678	19	288	729	21	3 208	751	5 694
	Samen	3 174	246	2 076	11 133	478	4 264	5 528	26 899
1959	Mannen	2 533	252	1 957	10 986	501	1 081	4 780	22 090
	Vrouwen	603	46	330	852	24	3 526	736	6 117
	Samen	3 136	298	2 287	11 838	525	4 607	5 516	28 207
1960	Mannen	2 295	281	2 096	10 470	612	1 235	4 806	21 795
	Vrouwen	498	52	349	867	28	3 329	747	5 870
	Samen	2 793	333	2 445	11 337	640	4 564	5 553	27 665
1961	Mannen	2 310	247	2 293	10 964	385	1 177	5 070	22 446
	Vrouwen	559	53	337	948	16	3 288	780	5 981
	Samen	2 869	300	2 630	11 912	401	4 465	5 850	28 427
1962	Mannen	2 314	189	2 018	10 119	354	1 273	5 208	21 475
	Vrouwen	566	58	333	918	17	3 215	861	5 968
	Samen	2 880	247	2 351	11 037	371	4 488	6 069	27 443
1963	Mannen	2 010	208	1 458	9 243	322	1 290	6 431	20 962
	Vrouwen	478	44	177	920	32	3 274	1 018	5 943
	Samen	2 488	252	1 635	10 163	354	4 564	7 449	26 905
1964	Mannen	1 842	313	1 380	9 347	315	1 304	7 266	21 767
	Vrouwen	453	102	176	906	22	3 274	1 153	6 086
	Samen	2 295	415	1 556	10 253	337	4 578	8 419	27 853

len C en D, een nomenclatuur gebruikt, die als volgt werd opgesteld :

1) De veroordeelde patroons, welke tot de groepen der beroepen I tot IV behoren vormen een eerste categorie.

2) Volgen dan de personen, die een vrij beroep uitoefenen en die in verscheidene opzichten sociaal helemaal verschillen van de patroons in de voorgaande rubriek opgenomen.

3) Als derde categorie worden de bedienden die tot de hoofdgroepen I tot IV behoren, alsmede de agenten van de openbare diensten (groep VI) en sommige veroordeelden uit de groep VII (nml.

de beheerders en bewakers van eigendommen en de personen belast met de persoonsverzorging) gerekend.

4) Een vierde categorie groepeert de werklieden van de hoofdgroepen I tot IV en sommige veroordeelden van groep VII te weten degenen die voor de huis- en personendienst zijn bestemd.

5) De helpers van de groepen I tot IV maken een afzonderlijke categorie uit.

6) De personen die tot groep IX behoren (degenen die niet leven van de uitoefening van een beroep : renteniers, huishoudsters, personen ten laste of levend van de openbare of private wel-

dadigheid) vormen een sociale groep die men niet kon splitsen, maar waarin het onderscheid naar het geslacht niettemin toelaat de vrouwen bij wie de huishoudsters het talrijkst vertegenwoordigd zijn af te zonderen.

7) Een laatste categorie tenslotte, bevat de veroordeelden van de hoofdgroepen I tot IV, wier sociale stand in de schoot van hun groep niet kan vastgesteld worden en deze van groep VIII waarvan het beroep onder geen enkele rubriek valt.

Tot deze categorie behoren ook de veroordeelden die niet voor hun beroep kunnen uitkomen : knutselaars, sluikhandelaars, gelukzoekers, soute-neurs, enz.

Tabel D. — PERCENTAGES DER VEROORDEELDEN NAAR DE SOCIALE STAND INGEDEELD.

JAREN	GESLACHT	Patroons	Personen die een vrij beroep uitoefenen	Bedienden	Werklieden	Helpers	Zonder beroep (Renteniers, huishoudsters, personen ten laste of levend van de openbare of private weldadigheid)	Sociale stand onbepaald	TOTAAL
1956	Mannen	10,84	0,77	6,97	38,71	1,06	3,71	15,91	77,97
	Vrouwen	2,31	0,10	0,92	3,40	0,06	12,32	2,92	22,03
	Samen	13,15	0,87	7,89	42,11	1,12	16,03	18,83	100,00
1957	Mannen	9,55	0,86	6,34	39,09	1,03	3,74	17,37	77,98
	Vrouwen	2,34	0,11	0,95	3,12	0,04	12,66	2,80	22,02
	Samen	11,89	0,97	7,29	42,21	1,07	16,40	20,17	100,00
1958	Mannen	9,28	0,84	6,65	38,68	1,70	3,92	17,76	78,83
	Vrouwen	2,52	0,07	1,07	2,71	0,08	11,93	2,79	21,17
	Samen	11,80	0,91	7,72	41,39	1,78	15,85	20,55	100,00
1959	Mannen	8,98	0,89	6,94	38,95	1,78	3,83	16,94	78,31
	Vrouwen	2,14	0,17	1,17	3,02	0,08	12,50	2,61	21,69
	Samen	11,12	1,06	8,11	41,97	1,86	16,33	19,55	100,00
1960	Mannen	8,30	1,01	7,58	37,85	2,21	4,46	17,37	78,78
	Vrouwen	1,80	0,19	1,26	3,13	0,10	12,04	2,70	21,22
	Samen	10,10	1,20	8,84	40,98	2,31	16,50	20,07	100,00
1961	Mannen	8,13	0,87	8,07	38,57	1,35	4,14	17,83	78,96
	Vrouwen	1,96	0,19	1,18	3,33	0,06	11,57	2,75	21,04
	Samen	10,09	1,06	9,25	41,90	1,41	15,71	20,58	100,00
1962	Mannen	8,43	0,69	7,35	36,87	1,29	4,64	18,98	78,25
	Vrouwen	2,06	0,21	1,21	3,35	0,06	11,72	3,14	21,75
	Samen	10,49	0,90	8,56	40,22	1,35	16,36	22,12	100,00
1963	Mannen	7,47	0,78	5,42	34,35	1,20	4,79	23,90	77,91
	Vrouwen	1,78	0,16	0,66	3,42	0,12	12,17	3,78	22,09
	Samen	9,25	0,94	6,08	37,77	1,32	16,96	27,68	100,00
1964	Mannen	6,61	1,12	4,96	33,56	1,13	4,68	26,09	78,15
	Vrouwen	1,63	0,37	0,63	3,25	0,08	11,76	4,13	21,85
	Samen	8,24	1,49	5,59	36,81	1,21	16,44	30,22	100,00

### SECTIE IV. — LEEFTIJD DER VEROORDEELDEN.

De leeftijd der veroordeelden wordt voorgesteld onder twee verschillende vormen.

De opgave n<sup>r</sup> 4 geeft slechts een beperkte schaal van de leeftijden; deze worden ingedeeld in tijdperken van tien jaar met als eerste groep, de veroordeelden van minder dan 21 jaar en als laatste groep deze van 60 jaar en ouder.

Er wordt met de aard van de misdrijven en met het geslacht rekening gehouden. Daar de leeftijd van de twee geslachten samen wordt opgegeven, laat deze opgave een vlug maar oppervlakkig onderzoek van het vraagstuk toe.

De opgave n<sup>r</sup> 5 is voor een grondiger onderzoek

van de stof bestemd. Zij is ingedeeld in drie delen, A, B en C, een voor elk der twee geslachten en een voor de twee geslachten samen en maakt het onderscheid tussen eerstgestraften en recidivisten terwijl zij tevens met de aard van het misdrijf rekening houdt.

De leeftijden worden in beginsel in tijdperken van vijf jaar ingedeeld en gaan van de veroordeelden van 16 jaar tot deze van meer dan 70 jaar.

Elk der opgaven n<sup>r</sup> 4 en 5 voorziet een aanvullende categorie voor onbekende leeftijd, zodat de eerste, zeven en de tweede, dertien categorieën bevat.

### Opgave n<sup>r</sup> 4. — LEEFTIJD DER VEROORDEELDEN, IN ZEVEN CATEGORIEËN, PER GESLACHT EN NAAR DE AARD DER MISDRIJVEN. - JAAR 1964.

AARD DER MISDRIJVEN	Nummers der nominatie	VEROORDEELDEN OP HET OGENBLIK VAN HET MISDRIJF														TOTAAL					
		min dan 21 jaar oud		van 21 tot min dan 30 j. oud		van 30 tot min dan 40 j. oud		van 40 tot min dan 50 j. oud		van 50 tot min dan 60 j. oud		60 jaar oud en meer		Onbekende leeftijd		M	V	S*			
		M*	V*	M	V	M	V	M	V	M	V	M	V	M	V	17	18	19			
Inbreuk. tegen de veilig. van de Staat en de polit. rechten . . .	1	—	—	—	—	3	—	2	—	—	—	—	—	—	—	—	—	5	—	5	
Namaking of vervalsing van munt, openbare effecten, zegels, stempele, enz. . . . .	2	—	—	2	—	2	—	1	—	—	—	—	—	—	—	—	—	5	—	5	
Schriftvervalsing . . . . .	3	51	21	262	68	318	90	187	64	86	45	29	6	—	—	—	—	933	294	1 227	
Valse getuigenis of eed . . . . .	4	4	—	9	1	7	4	5	1	5	3	2	3	—	—	—	—	32	12	44	
Wederrechtelijke aanmatiging van ambten, titels of naam . . . . .	5	13	—	27	—	13	4	11	3	1	1	—	—	—	—	—	—	65	8	73	
Misdrijven tegen de openbare orde door ambtenaren of bedienaars van een erediens . . . . .	6	4	—	12	1	11	—	9	1	6	—	1	—	—	—	—	—	43	2	45	
Misdrijven tegen de openbare orde door particulieren:																					
correctionele straffen . . . . .	7	157	18	672	74	613	97	356	72	190	33	43	3	—	—	—	—	2 031	297	2 328	
politiestraffen . . . . .	8	15	—	55	6	62	13	30	11	23	5	6	1	—	—	—	—	191	36	227	
Misd. teg. de openb. veiligheid	9	19	2	61	4	77	6	35	6	23	2	14	—	—	—	—	—	229	20	249	
Vruchtadrijving . . . . .	10	—	7	6	20	7	28	6	13	8	10	1	6	—	—	—	—	28	84	112	
Te vondeling leggen, verlaten van kinderen . . . . .	11	1	3	47	38	61	22	21	4	3	—	—	—	—	—	—	—	133	67	200	
Beletten of vernietigen van de staat van een kind . . . . .	12	—	—	—	—	—	—	—	—	—	—	—	—	—	—	—	—	—	—	—	
Ontvoering van minderjarigen . . . . .	13	8	—	16	1	8	3	1	3	—	1	—	1	—	—	—	—	33	9	42	
Aanranding van eerbaarheid en verkrachting:																					
criminele straffen . . . . .	14	—	—	1	—	—	—	—	—	—	—	—	—	—	—	—	—	—	1	—	1
correctionele straffen . . . . .	15	179	5	324	7	220	2	116	1	98	—	40	1	—	—	—	—	977	16	993	
Bederf der jeugd en prostitutie . . . . .	16	18	13	62	45	57	98	35	67	30	49	10	10	—	—	—	—	212	282	494	
Schennis in het openbaar van de goede zeden:																					
correctionele straffen . . . . .	17	111	74	260	47	230	25	126	16	86	9	36	6	—	—	—	—	849	177	1 026	
politiestraffen . . . . .	18	1	—	1	—	—	—	1	—	—	1	—	—	—	—	—	—	3	1	4	
Overspel en dubbel huwelijk . . . . .	19	41	75	917	769	1 185	737	632	300	240	81	62	10	—	—	—	—	3 077	1 972	5 049	
Verlating van familie . . . . .	20	2	—	103	5	181	4	95	2	41	1	9	—	—	—	—	—	431	12	443	
Doodslag:																					
criminele straffen . . . . .	21	—	—	4	1	4	1	3	—	1	—	2	—	—	—	—	—	14	2	16	
correctionele straffen . . . . .	22	—	—	1	1	1	—	1	—	1	—	—	—	—	—	—	—	4	1	5	
Vrijwill. lichamel. verwonding:																					
criminele straffen . . . . .	23	1	—	—	—	3	—	—	—	—	—	—	—	—	—	—	—	4	—	4	
correctionele straffen . . . . .	24	326	17	1 211	106	1 063	136	525	66	244	58	85	11	—	—	—	—	3 454	394	3 848	
politiestraffen . . . . .	25	179	22	529	105	632	174	309	118	161	77	52	26	—	—	—	—	1 862	522	2 384	
Aanslag door particulier, op de persoonlijke vrijheid en de onschendbaarheid der woonst . . . . .	27	15	—	51	4	35	1	17	3	9	—	4	—	—	—	—	—	131	8	139	
Laster en belediging:																					
correctionele straffen . . . . .	28	5	1	11	4	17	11	18	14	10	13	11	5	—	—	—	—	72	48	120	
politiestraffen . . . . .	29	1	2	5	1	7	10	1	9	4	3	2	—	—	—	—	—	20	25	45	
Grafschennis . . . . .	30	—	—	—	—	1	—	1	—	—	1	1	—	—	—	—	—	3	1	4	
Gevaarlijke vervalsing van voedingswaren . . . . .	31	—	—	—	—	1	—	—	—	—	—	—	—	—	—	—	—	1	—	1	
Schending van het beroepsgeheim	32	—	—	—	—	—	—	1	—	1	—	—	—	—	—	—	—	2	—	2	
Schending van het geheim der brieven en andere mededelingen	33	—	—	—	1	—	—	—	—	—	—	—	—	—	—	—	—	—	1	1	
Diefstal en stroperij:																					
criminele straffen . . . . .	34	2	—	—	—	—	—	—	—	—	—	—	—	—	—	—	—	—	2	—	2
correctionele straffen . . . . .	35	981	121	1 801	327	1 070	307	466	260	291	196	100	60	—	—	—	—	4 709	1 271	5 980	
politiestraffen . . . . .	36	6	1	16	9	25	9	7	9	8	12	4	6	—	—	—	—	66	46	112	
Bankbreuk . . . . .	37	3	1	10	2	27	3	25	2	7	2	—	—	—	—	—	—	72	10	82	
Misbruik van vertrouwen, oplichting, bedriegerij:																					
correctionele straffen . . . . .	38	31	17	344	73	447	88	255	58	161	31	35	15	—	—	—	—	1 273	282	1 555	
politiestraffen . . . . .	39	—	1	—	—	1	—	—	—	2	—	—	—	—	—	—	—	3	1	4	
Verheling . . . . .	40	35	11	77	21	74	37	48	23	23	15	15	8	—	—	—	—	272	115	387	
Brandstichting:																					
criminele straffen . . . . .	41	—	—	1	—	1	—	—	—	—	—	—	—	—	—	—	—	—	2	—	2
correctionele straffen . . . . .	42	2	—	10	2	4	—	2	—	1	—	—	—	—	—	—	—	19	2	21	
Vernieling en beschadiging:																					
criminele straffen . . . . .	43	—	—	—	—	—	—	—	—	—	—	—	—	—	—	—	—	—	—	—	
correctionele straffen . . . . .	44	47	1	101	4	101	15	49	9	35	6	20	4	—	—	—	—	353	39	392	
politiestraffen . . . . .	45	18	—	41	3	45	9	24	7	16	6	7	4	—	—	—	—	151	29	180	
<b>Totale</b> . . . . .		<b>2 276</b>	<b>413</b>	<b>7 050</b>	<b>1 750</b>	<b>6 614</b>	<b>1 934</b>	<b>3 421</b>	<b>1 142</b>	<b>1 815</b>	<b>661</b>	<b>591</b>	<b>186</b>	—	—	—	—	<b>21 767</b>	<b>6 086</b>	<b>27 853</b>	

\* M = Mannen; V = Vrouwen; S = Samen.

Opgave n<sup>o</sup> 5. — LEEFTIJD DER VEROORDEELDEN IN DERTIEN CATEGORIEEN IN A. — MANNEN

AARD DER MISDRIJVEN	Nummers der nomenclatuur	LEEFTIJD DER VEROORDEELDEN OP HET OGENBLIK									
		Van 16 tot min dan 18 jaar		Van 18 tot min dan 21 jaar		Van 21 tot min dan 25 jaar		Van 25 tot min dan 30 jaar		Van 30 tot min dan 35 jaar	
		Eerstgestraften	Recidivisten	Eerstgestraften	Recidivisten	Eerstgestraften	Recidivisten	Eerstgestraften	Recidivisten	Eerstgestraften	Recidivisten
1	2	3	4	5	6	7	8	9	10	11	12
Inbreuken tegen de veiligheid van de Staat en de pol. rechten	1	—	—	—	—	—	—	—	—	—	1
Namaking of vervalsing van munt, openbare effecten, zegels, stempels, enz.	2	—	—	—	—	1	—	1	—	1	—
Schriftvervalsing	3	7	—	33	11	68	35	98	61	102	60
Valse getuigenis of eed	4	—	1	2	1	7	—	2	—	1	1
Wederrechtelijke aanmatiging van ambten, titels of naam	5	3	1	9	—	10	2	9	6	3	4
Misdrijven tegen de openbare orde door ambtenaren of bedienaars van een erediens	6	2	—	2	—	4	—	7	1	3	—
Misdrijven tegen de openbare orde door particulieren	7	12	1	107	37	181	105	208	178	153	185
Misdrijven tegen de openbare veiligheid	8	3	—	11	1	20	2	25	8	15	11
Vruchtafdriving	9	4	—	11	4	17	10	19	15	22	26
Te vondeling leggen, verlaten van kinderen	10	—	—	—	—	2	—	3	1	3	1
Beletten of vernietigen van de staat van een kind	11	—	—	—	1	4	10	16	17	10	19
Ontvoering van minderjarigen	12	—	—	—	—	—	—	—	—	—	—
Aanranding der eerbaarheid en verkrachting	13	1	—	5	2	5	5	4	2	2	5
Bederf der jeugd en prostitutie	14	—	—	—	—	1	—	—	—	—	—
Schennis in het openbaar van de goede zeden	15	54	3	104	18	137	41	87	59	63	43
Overspel en dubbel huwelijk	16	6	—	9	3	12	9	18	23	12	14
Verlating van familie	17	23	—	73	15	77	37	107	39	72	56
Doodslag	18	—	—	—	—	1	—	—	—	—	—
Vrijwillige lichamelijke verwondingen	19	4	1	27	9	217	92	395	213	379	234
Aanslag door particulieren op de persoonlijke vrijheid en de onschendbaarheid der woonst	20	—	—	2	—	8	13	38	44	32	59
Laster en belediging	21	—	—	—	—	1	1	2	—	1	1
Grafschennis	22	—	—	—	—	1	—	—	—	1	—
Gevaarlijke vervalsing van voedingswaren	23	—	—	—	—	—	—	—	—	—	—
Schending van het beroepsgeheim	24	51	4	224	47	311	227	349	324	236	313
Schending van 't geheim der brieven en andere mededelingen	25	37	1	117	24	153	53	211	112	163	158
Diefstal en stroperij	27	—	1	13	1	6	6	17	22	6	13
Bankbreuk	28	—	—	3	2	2	—	5	4	7	3
Misbruik van vertrouwen, oplichting, bedriegerij	29	1	—	—	—	3	—	2	—	3	1
Verheling	30	—	—	—	—	—	—	—	—	—	1
Brandstichting	31	—	—	—	—	—	—	—	—	—	—
Vernieling en beschadiging	32	—	—	—	—	—	—	—	—	—	—
Totale	33	—	—	—	—	—	—	—	—	—	—
	34	—	—	2	—	—	—	—	—	—	—
	35	223	17	559	182	521	391	415	474	269	358
	36	2	—	4	—	8	1	5	2	3	8
	37	1	—	1	1	2	—	6	2	14	2
	38	2	1	25	3	89	49	111	95	102	124
	39	—	—	—	—	—	—	—	—	1	—
	40	7	—	24	4	20	9	23	25	14	10
	41	—	—	—	—	1	—	—	—	—	—
	42	1	—	1	—	2	2	1	5	3	—
	43	—	—	—	—	—	—	—	—	—	—
	44	9	—	35	3	28	18	29	26	20	30
	45	3	—	12	3	13	7	11	10	12	14
<b>Totale</b>		<b>456</b>	<b>31</b>	<b>1417</b>	<b>372</b>	<b>1933</b>	<b>1125</b>	<b>2224</b>	<b>1768</b>	<b>1729</b>	<b>1755</b>

EERSTGESTRAFTEN EN RECIDIVISTEN, EN VOLGENS DE AARD VAN HET MISDRIJF. JAAR 1964.

AARD DER MISDRIJVEN	Nummers der nomenclatuur	DAT ZIJ HET MISDRIJF PLEEGDEN																														
		Van 35 tot min dan 40 jaar		Van 40 tot min dan 45 jaar		Van 45 tot min dan 50 jaar		Van 50 tot min dan 55 jaar		Van 55 tot min dan 60 jaar		Van 60 tot min dan 70 jaar		70 jaar en ouder		Leeftijd onbekend		TOTAAL														
		Eerstgestraften	Recidivisten	Eerstgestraften	Recidivisten	Eerstgestraften	Recidivisten	Eerstgestraften	Recidivisten	Eerstgestraften	Recidivisten	Eerstgestraften	Recidivisten	Eerstgestraften	Recidivisten	Eerstgestraften	Recidivisten	Eerstgestraften	Recidivisten	Eerstgestraften	Recidivisten	Eerstgestraften	Recidivisten	Eerstgestraften	Recidivisten	Eerstgestraften	Recidivisten	Eerstgestraften en recidiv. samen				
1	2	13	14	15	16	17	18	19	20	21	22	23	24	25	26	27	28	29	30	31	2bis											
Inbreuken tegen de veiligheid van de Staat en de pol. rechten	1	—	2	—	—	2	—	—	—	—	—	—	—	—	—	—	—	—	—	—	—	—	—	—	—	—	—	—	2	3	5	1
Namaking of vervalsing van munt, openbare effecten, zegels, stempels, enz.	2	—	1	—	1	—	—	—	—	—	—	—	—	—	—	—	—	—	—	—	—	—	—	—	—	—	—	—	3	2	5	2
Schriftvervalsing	3	90	66	74	47	35	31	26	23	21	16	14	12	2	1	—	—	—	—	—	—	—	—	—	—	—	—	570	363	933	3	
Valse getuigenis of eed	4	3	2	3	—	1	1	3	1	1	—	—	—	—	—	—	—	—	—	—	—	—	—	—	—	—	—	25	7	32	4	
Wederrechtelijke aanmatiging van ambten, titels of naam	5	1	5	3	5	1	2	1	—	—	—	—	—	—	—	—	—	—	—	—	—	—	—	—	—	—	—	40	25	65	5	
Misdrijven tegen de openbare orde door ambtenaren of bedienaars van een erediens	6	7	1	7	—	2	—	4	2	—	—	—	—	—	—	—	—	—	—	—	—	—	—	—	—	—	—	39	4	43	6	
Misdrijven tegen de openbare orde door particulieren	7	121	154	90	145	45	76	37	87	23	43	9	28	2	4	—	—	—	—	—	—	—	—	—	—	—	—	988	1 043	2 031	7	
Misdrijven tegen de openbare veiligheid	8	20	16	14	6	4	6	6	10	6	1	3	2	—	1	—	—	—	—	—	—	—	—	—	—	—	—	127	64	191	8	
Vruchtafdriving	9	10	19	8	15	6	6	3	6	6	8	6	6	—	2	—	—	—	—	—	—	—	—	—	—	—	—	112	117	229	9	
Te vondeling leggen, verlaten van kinderen	10	1	2	2	2	2	—	5	2	1	—	—	—	—	—	—	—	—	—	—	—	—	—	—	—	—	—	20	8	28	10	
Beletten of vernietigen van de staat van een kind	11	12	20	4	12	2	3	1	1	1	—	—	—	—	—	—	—	—	—	—	—	—	—	—	—	—	—	50	83	133	11	
Ontvoering van minderjarigen	12	—	—	—	—	—	—	—	—	—	—	—	—	—	—	—	—	—	—	—	—	—	—	—	—	—	—	—	—	—	—	12
Aanranding der eerbaarheid en verkrachting	13	1	—	1	—	—	—	—	—	—	—	—	—	—	—	—	—	—	—	—	—	—	—	—	—	—	—	19	14	33	13	
Bederf der jeugd en prostitutie	14	—	—	—	—	—	—	—	—	—	—	—	—	—	—	—	—	—	—	—	—	—	—	—	—	—	—	1	—	—	1	14
Schennis in het openbaar van de goede zeden	15	67	47	45	38	14	19	33	28	13	24	10	19	6	5	—	—	—	—	—	—	—	—	—	—	—	—	633	344	977	15	
Overspel en dubbel huwelijk	16	14	17	11	11	9	4	6	7	6	11	3	5	—	2	—	—	—	—	—	—	—	—	—	—	—	—	106	106	212	16	
Verlating van familie	17	60	42	54	33	16	23	25	23	18	20	10	24	—	2	—	—	—	—	—	—	—	—	—	—	—	—	535	314	849	17	
Doodslag	18	—	—	—	—	—	—	—	—	—	—	—	—	—	—	—	—	—	—	—	—	—	—	—	—	—	—	2	1	3	18	
Vrijwillige lichamelijke verwondingen	19	338	234	263	203	94	72	95	70	38	37	34	26	1	1	—	—	—	—	—	—	—	—	—	—	—	—	1 885	1 192	3 077	19	
Aanslag door particulieren op de persoonlijke vrijheid en de onschendbaarheid der woonst	20	21	69	22	49	8	16	5	14	6	16	1	6	—	2	—	—	—	—	—	—	—	—	—	—	—	—	143	288	431	20	
Laster en belediging	21	2	—	1	—	—	—	—	—	—	—	—	—	—	—	—	—	—	—	—	—	—	—	—	—	—	—	7	7	14	21	
Grafschennis	22	—	—	—	—	—	—	—	—	—	—	—	—	—	—	—	—	—	—	—	—	—	—	—	—	—	—	4	—	4	22	
Gevaarlijke vervalsing van voedingswaren	23	1	1	—	—	—	—	—	—	—	—	—	—	—	—	—	—	—	—	—	—	—	—	—	—	—	—	3	1	4	23	
Schending van het beroepsgeheim	24	207	307	143	232	64	86	53	106	28	57	24	44	5	12	—	—	—	—	—	—	—	—	—	—	—	—	1 695	1 759	3 454	24	
Schending van 't geheim der brieven en andere mededelingen	25	149	162	107	110	36	56	55	58	22	26	17	27	4	4	—	—	—	—	—	—	—	—	—	—	—	—	1 071	791	1 862	25	
Diefstal en stroperij																																



B. — VROUWEN.

Opgave n° 5 (vervolg)

AARD DER MISDRIVEN	Nummers der nomenclatuur	LEEFTIJD DER VEROORDEELDEN OP HET OGENBLIK									
		Van 16 tot min dan 18 jaar		Van 18 tot min dan 21 jaar		Van 21 tot min dan 25 jaar		Van 25 tot min dan 30 jaar		Van 30 tot min dan 35 jaar	
		Eerst-gestraf-ten	Reci-di-visten	Eerst-ge-straf-ten	Reci-di-visten	Eerst-ge-straf-ten	Reci-di-visten	Eerst-ge-straf-ten	Reci-di-visten	Eerst-ge-straf-ten	Reci-di-visten
1	2	3	4	5	6	7	8	9	10	11	12
Inbreuken tegen de veiligheid van de Staat en de pol. rechten	1	—	—	—	—	—	—	—	—	—	—
Namaking of vervalsing van munt, openbare effecten, zegels, stempels, enz.	2	—	—	—	—	—	—	—	—	—	—
Schriftvervalsing	3	2	—	18	1	17	6	40	5	24	19
Valse getuigenis of eed	4	—	—	—	—	1	—	—	—	3	—
Wederrechtelijke aanmatiging van ambten, titels of naam	5	—	—	—	—	—	—	—	—	4	—
Misdrijven tegen de openbare orde door ambtenaren of be-dienaars van een eredienst	6	—	—	—	—	—	—	1	—	—	—
Misdrijven tegen de openbare orde { correctionele straffen	7	2	—	14	2	23	9	28	14	22	27
door particulieren { politiestraf-fen	8	—	—	—	—	2	—	3	1	6	2
Misdrijven tegen de openbare veiligheid	9	—	—	1	1	—	—	3	1	—	3
Vruchtadrijving	10	1	—	5	1	6	2	12	—	14	2
Te vondeling leggen, verlaten van kinderen	11	—	—	2	1	11	5	10	12	5	5
Beletten of vernietigen van de staat van een kind	12	—	—	—	—	—	—	—	—	—	—
Ontvoering van minderjarigen	13	—	—	—	—	—	—	1	—	—	1
Aanranding der eerbaarheid en ver-krachting { criminele straffen	14	—	—	—	—	—	—	—	—	—	—
{ correctionele straffen	15	—	—	3	2	3	—	2	2	—	1
Bederf der jeugd en prostitutie	16	2	—	8	3	16	3	19	7	11	30
Schennis in het openbaar van de { correctionele straffen	17	26	—	45	3	20	6	17	4	11	2
goede zeden { politiestraf-fen	18	—	—	—	—	—	—	—	—	—	—
Overspel en dubbel huwelijk	19	4	—	64	7	257	31	418	63	330	73
Verlating van familie	20	—	—	—	—	1	1	—	3	2	1
Doodslag { criminele straffen	21	—	—	—	—	—	—	1	—	—	1
{ correctionele straffen	22	—	—	—	—	—	1	—	—	—	—
Vrijwillige lichamelijke verwondin-gen { criminele straffen	23	—	—	—	—	—	—	—	—	—	—
{ correctionele straffen	24	1	—	15	1	33	10	37	26	41	27
{ politiestraf-fen	25	4	—	17	1	33	7	50	15	55	28
Aanslag door particulieren op de persoonlijke vrijheid en de onschendbaarheid der woonst	27	—	—	—	—	1	—	3	—	—	—
Laster en belediging { correctionele straffen	28	—	—	1	—	1	1	1	1	1	2
{ politiestraf-fen	29	1	—	—	1	—	—	—	1	1	3
Grafschennis	30	—	—	—	—	—	—	—	—	—	—
Gevaarlijke vervalsing van voedingswaren	31	—	—	—	—	—	—	—	—	—	—
Schending van het beroepsgeheim	32	—	—	—	—	—	—	—	—	—	—
Schending van 't geheim der brieven en andere mededelingen	33	—	—	—	—	—	—	—	1	—	—
Diefstal en stroperij { criminele straffen	34	—	—	—	—	—	—	—	—	—	—
{ correctionele straffen	35	19	1	95	6	119	39	129	40	96	53
{ politiestraf-fen	36	—	—	1	—	3	1	5	—	7	—
Bankbreuk	37	—	—	1	—	—	—	2	—	1	2
Misbruik van vertrouwen, oplich-ting, bedriegerij { correctionele straffen	38	—	1	13	3	24	6	25	18	24	13
{ politiestraf-fen	39	1	—	—	—	—	—	—	—	—	—
Verheling	40	1	—	10	—	9	2	6	4	8	6
Brandstichting { criminele straffen	41	—	—	—	—	—	—	—	—	—	—
{ correctionele straffen	42	—	—	—	—	1	—	—	1	—	—
Vernieling en beschadiging { criminele straffen	43	—	—	—	—	—	—	—	—	—	—
{ correctionele straffen	44	—	—	1	—	2	1	1	—	4	5
{ politiestraf-fen	45	—	—	—	—	1	1	1	—	3	2
<b>Totalen</b>		<b>64</b>	<b>2</b>	<b>314</b>	<b>33</b>	<b>584</b>	<b>132</b>	<b>815</b>	<b>219</b>	<b>673</b>	<b>308</b>

JAAR 1964.

AARD DER MISDRIVEN	Nummers der nomenclatuur	DAT ZIJ HET MISDRIJF PLEEGDEN																														
		Van 35 tot min dan 40 jaar		Van 40 tot min dan 45 jaar		Van 45 tot min dan 50 jaar		Van 50 tot min dan 55 jaar		Van 55 tot min dan 60 jaar		Van 60 tot min dan 70 jaar		70 jaar en ouder		Leeftijd onbekend		TOTAAL														
		Eerst-ge-straf-ten	Reci-di-visten	Eerst-ge-straf-ten	Reci-di-visten	Eerst-ge-straf-ten	Reci-di-visten	Eerst-ge-straf-ten	Reci-di-visten	Eerst-ge-straf-ten	Reci-di-visten	Eerst-ge-straf-ten	Reci-di-visten	Eerst-ge-straf-ten	Reci-di-visten	Eerst-ge-straf-ten	Reci-di-visten	Eerst-ge-straf-ten	Reci-di-visten													
1	2	3	4	5	6	7	8	9	10	11	12	13	14	15	16	17	18	19	20	21	22	23	24	25	26	27	28	29	30	Eerst gestraf-ten en recidiv. samen 31*	2bis	
Inbreuken tegen de veiligheid van de Staat en de pol. rechten	1	—	—	—	—	—	—	—	—	—	—	—	—	—	—	—	—	—	—	—	—	—	—	—	—	—	—	—	—	1		
Namaking of vervalsing van munt, openbare effecten, zegels, stempels, enz.	2	—	—	—	—	—	—	—	—	—	—	—	—	—	—	—	—	—	—	—	—	—	—	—	—	—	—	—	—	—		
Schriftvervalsing	3	33	14	19	17	17	11	10	9	19	7	4	2	—	—	—	—	—	—	—	—	—	—	—	—	—	—	203	91	294		
Valse getuigenis of eed	4	—	1	—	—	1	—	—	—	1	—	2	—	1	—	—	—	—	—	—	—	—	—	—	—	—	—	11	1	12		
Wederrechtelijke aanmatiging van ambten, titels of naam	5	—	—	3	—	—	—	—	—	—	—	—	—	—	—	—	—	—	—	—	—	—	—	—	—	—	—	7	1	8		
Misdrijven tegen de openbare orde door ambtenaren of be-dienaars van een eredienst	6	—	—	—	—	—	—	—	—	—	—	—	—	—	—	—	—	—	—	—	—	—	—	—	—	—	—	—	—	—		
Misdrijven tegen de openbare orde { correctionele straffen	7	26	22	29	21	9	13	11	9	3	10	—	3	—	—	—	—	—	—	—	—	—	—	—	—	—	—	167	130	297		
door particulieren { politiestraf-fen	8	3	2	6	5	—	—	1	1	2	1	—	—	—	—	—	—	—	—	—	—	—	—	—	—	—	—	24	12	36		
Misdrijven tegen de openbare veiligheid	9	1	2	2	3	1	—	—	—	1	—	—	—	—	—	—	—	—	—	—	—	—	—	—	—	—	—	8	12	20		
Vruchtadrijving	10	11	1	4	2	3	4	—	5	2	3	4	—	1	1	—	—	—	—	—	—	—	—	—	—	—	63	21	84			
Te vondeling leggen, verlaten van kinderen	11	4	8	3	1	—	—	—	—	—	—	—	—	—	—	—	—	—	—	—	—	—	—	—	—	—	—	35	32	67		
Beletten of vernietigen van de staat van een kind	12	—	—	—	—	—	—	—	—	—	—	—	—	—	—	—	—	—	—	—	—	—	—	—	—	—	—	—	—	—		
Ontvoering van minderjarigen	13	—	2	2	—	1	—	—	—	—	—	—	—	—	—	—	—	—	—	—	—	—	—	—	—	—	—	5	4	9		
Aanranding der eerbaarheid en ver-krachting { criminele straffen	14	—	—	—	—	—	—	—	—	—	—	—	—	—	—	—	—	—	—	—	—	—	—	—	—	—	—	—	—	—		
{ correctionele straffen	15	1	—	—	—	1	—	—	—	—	—	—	—	—	—	—	—	—	—	—	—	—	—	—	—	—	—	10	6	16		
Bederf der jeugd en prostitutie	16	30	27	25	17	10	15	19	9	11	10	4	4	1	1	—	—	—	—	—	—	—	—	—	—	—	—	156	126	282		
Schennis in het openbaar van de { correctionele straffen	17	9	3	11	1	4	—	4	4	1	—	—	—	—	—	—	—	—	—	—	—	—	—	—	—	—	—	149	28	177		
goede zeden { politiestraf-fen	18	—	—	—	—	—	—	—	—	—	—	—	—	—	—	—	—	—	—	—	—	—	—	—	—	—	—	1	—	1		
Overspel en dubbel huwelijk	19	251	83	168	62	52	18	41	18	14	8	4	4	—	—	—	—	—	—	—	—	—	—	—	—	—	1603	369	1972			
Verlating van familie	20	1	—	—	—	—	—	—	—	—	—	—	—	—	—	—	—	—	—	—	—	—	—	—	—	—	—	4	8	12		
Doodslag { criminele straffen	21	—	—	—	—	—	—	—	—	—	—	—	—	—	—	—	—	—	—	—	—	—	—	—	—	—	—	—	—	—	—	
{ correctionele straffen	22	—	—	—	—	—	—	—	—	—	—	—	—	—	—	—	—	—	—	—	—	—	—	—	—	—	—	—	—	—	—	
Vrijwillige lichamelijke verwondin-gen { criminele straffen	23	—	—	—	—	—	—	—	—	—	—	—	—	—	—	—	—	—	—	—	—	—	—	—	—	—	—	—	—	—	—	
{ correctionele straffen	24	36	32	23	27	10	6	25	15	10	8	2	6	2	1	—	—	—	—	—	—	—	—	—	—	—	—	235	159	394		
{ politiestraf-fen	25	60	31	49	27	17	25	23	21	20	13	11	12	2	1	—	—	—	—	—	—	—	—	—	—	—	—	341	181	522		
Aanslag door particulieren op de persoonlijke vrijheid en de onschendbaarheid der woonst	27	—	1	1	2	—	—	—	—	—	—	—	—	—	—	—	—	—	—	—	—	—	—	—	—	—	—	5	3	8		
Laster en belediging { correctionele straffen	28	5	3	8	1	3	2	5	1	4	3	4	1	—	—	—	—	—	—	—	—	—	—	—	—	—	—	33	15	48		
{ politiestraf-fen	29	3	3	1	4	2	2	1	2	—	—	—	—	—	—	—	—	—	—	—	—	—	—	—	—	—	—	9	16	25		
Grafschennis	30	—	—	—	—	—	—	—	—	—	—	—	—	—	—	—	—	—	—	—	—	—	—	—	—	—	—	—	—	—	—	
Gevaarlijke vervalsing van voedingswaren	31	—	—	—	—	—	—	—	—	—	—	—	—	—	—	—	—	—	—	—	—	—	—	—	—	—	—	—	—	—	—	
Schending van het beroepsgeheim	32	—	—	—	—	—	—	—	—	—	—	—	—	—	—	—	—	—	—	—	—	—	—	—	—	—	—	—	—	—	—	
Schending van 't geheim der brieven en andere mededelingen	33	—	—	—	—	—	—	—	—	—	—	—	—	—	—	—	—	—	—	—	—	—	—	—	—	—	—	—	—	—	—	—
Diefstal en stroperij { criminele straffen	34	—	—	—	—	—	—	—	—	—	—	—	—	—	—	—	—	—	—	—	—	—	—	—	—	—	—	—	—	—	—	
{ correctionele straffen	35	103	55	114	56	50	40	68	39	49	40	39																				





## RETROSPECTIEVE OVERZICHTEN.

## Leeftijd der veroordeelden. —

Bij de keuze der leeftijdsgroepen, die voor dit overzicht werden in beschouwing genomen, is men in beginsel niet buiten de categorieën welke dienden tot het opmaken van de opgave n<sup>o</sup> 4 gegaan; de uiterste groepen werden echter onderverdeeld, zodat veroordeelden van minder dan 18 jaar en deze van 70 jaar en ouder afgezonderd werden.

Hiermee wordt een dubbel doel nagestreefd: enerzijds rechtvaardigt het belang van de statistische gegevens, betreffende de criminaliteit gewijd aan de personen van minder dan 18 jaar een afzonderlijke staat, anderzijds werden, in de zin van de "Richtlijnen voor het aanleggen van de criminele statistiek", waarvan sprake in het voorwoord, de leeftijden van decennium tot decennium beschouwd en scheen het logisch deze indeling voor de ouderlingen van 60 jaar en ouder te behouden.

In de onderstaande tabellen A en B wordt dus een speciale categorie gemaakt van de veroordeelden van 70 jaar en meer; ook de veroordeelden wier ouderdom niet gekend is, worden afzonderlijk opgesomd: wegens hun geringe getalsterkte worden deze twee groepen als minderheden beschouwd. Ook lenen ze zich niet tot het berekenen van de criminaliteitscijfers en van hun indexcijfers (tabellen C en D), daar de wet van de grote getallen hier niet kan toegepast worden.

In alle tabellen werd het onderscheid naar geslacht behouden, daar de invloeden, welke de criminaliteit bepalen, waarschijnlijk in de twee gevallen verschillend zijn.

De tabellen A en B hebben betrekking, de eerste op de absolute getallen, de tweede op de jaarlijkse percentages der veroordeelden van iedere leeftijdsgroep, ingedeeld naar het geslacht.

Tabel C heeft betrekking op de verschillende criminaliteitscijfers welke jaarlijks in de groepen van 16 tot minder dan 70 jaar worden vastgesteld. Het aantal veroordeelden per 100.000 individuen, welke tot iedere beschouwde leeftijdsgroep behoren, wordt er in vermeld.

Alle aanduidingen betreffende de bevolking, die de leeftijd van de criminele meerderjarigheid heeft bereikt, vindt men in § 3 van de algemene inleiding.

In verband met het opmaken der cijfers herinner wij aan de nota op bladzijde 25.

Tabel D is gewijd aan het opmaken van een index van het criminaliteitscijfer voor elke leeftijdsgroep van 16 tot minder dan 70 jaar: op basis gelijk aan 100 van de gemiddelden opgenomen van 1930 tot 1939 stelt zij de indices vast sinds 1955 bereikt.

Er dient opgemerkt te worden dat, alhoewel de criminaliteitscijfers en de indices per leeftijdsgroep van de tabellen C en D niet berekend zijn voor de personen van 70 jaar en meer en voor degenen wier de ouderdom niet gekend is, de gegevens van de laatste kolom van deze tabellen opgenomen zijn op basis van het geheel van de bevolking van 16 jaar en meer en rekening houdend met al de veroordeelden, deze van 70 jaar en ouder en degenen wier de ouderdom onbekend is, inbegrepen.

## A. — AANTAL VEROORDEELDEN PER LEEFTIJDGROEP

JAREN	GESLACHT	Van 16 tot minder dan 18 jaar	Van 18 tot minder dan 21 jaar	Van 21 tot minder dan 30 jaar	Van 30 tot minder dan 40 jaar	Van 40 tot minder dan 50 jaar	Van 50 tot minder dan 60 jaar	Van 60 tot minder dan 70 jaar	70 jaar en meer	Leeftijd onbekend	TOTAAL
Gemiddelde cijfers opgenomen van 1930 tot 1939 (1)	Mannen .....	661	1 799	9 332	8 768	4 906	2 461	817	166	5	28 915
	Vrouwen .....	193	429	2 231	2 568	1 593	768	252	55	1	8 090
	<b>Samen .....</b>	<b>854</b>	<b>2 228</b>	<b>11 563</b>	<b>11 336</b>	<b>6 499</b>	<b>3 229</b>	<b>1 069</b>	<b>221</b>	<b>6</b>	<b>37 005</b>
1955	Mannen .....	481	1 219	6 236	5 413	4 224	2 335	405	291	—	20 604
	Vrouwen .....	111	377	1 799	1 634	1 267	714	114	70	—	6 086
	<b>Samen .....</b>	<b>592</b>	<b>1 596</b>	<b>8 035</b>	<b>7 047</b>	<b>5 491</b>	<b>3 049</b>	<b>519</b>	<b>361</b>	<b>—</b>	<b>26 690</b>
1956	Mannen .....	742	1 628	6 386	5 445	4 137	2 325	375	276	—	21 314
	Vrouwen .....	191	461	1 777	1 549	1 154	726	86	79	—	6 023
	<b>Samen .....</b>	<b>933</b>	<b>2 089</b>	<b>8 163</b>	<b>6 994</b>	<b>5 291</b>	<b>3 051</b>	<b>461</b>	<b>355</b>	<b>—</b>	<b>27 337</b>
1957	Mannen .....	778	1 681	6 271	5 434	3 371	2 374	378	225	—	20 512
	Vrouwen .....	146	421	1 653	1 697	1 030	654	125	67	—	5 793
	<b>Samen .....</b>	<b>924</b>	<b>2 102</b>	<b>7 924</b>	<b>7 131</b>	<b>4 401</b>	<b>3 028</b>	<b>503</b>	<b>292</b>	<b>—</b>	<b>26 305</b>
1958	Mannen .....	670	1 660	6 667	5 728	3 382	2 309	537	250	2	21 205
	Vrouwen .....	129	359	1 564	1 677	1 035	692	172	65	1	5 694
	<b>Samen .....</b>	<b>799</b>	<b>2 019</b>	<b>8 231</b>	<b>7 405</b>	<b>4 417</b>	<b>3 001</b>	<b>709</b>	<b>315</b>	<b>3</b>	<b>26 899</b>
1959	Mannen .....	617	1 853	7 153	6 100	3 434	2 211	516	205	1	22 090
	Vrouwen .....	95	374	1 817	1 871	1 042	700	162	56	—	6 117
	<b>Samen .....</b>	<b>712</b>	<b>2 227</b>	<b>8 970</b>	<b>7 971</b>	<b>4 476</b>	<b>2 911</b>	<b>678</b>	<b>261</b>	<b>1</b>	<b>28 207</b>
1960	Mannen .....	653	1 644	7 138	6 155	3 250	2 192	473	288	2	21 795
	Vrouwen .....	124	315	1 772	1 796	974	655	161	73	—	5 870
	<b>Samen .....</b>	<b>777</b>	<b>1 959</b>	<b>8 910</b>	<b>7 951</b>	<b>4 224</b>	<b>2 847</b>	<b>634</b>	<b>361</b>	<b>2</b>	<b>27 665</b>
1961	Mannen .....	743	1 596	7 525	6 489	3 291	2 122	531	148	1	22 446
	Vrouwen .....	155	344	1 735	1 888	992	641	190	36	—	5 981
	<b>Samen .....</b>	<b>898</b>	<b>1 940</b>	<b>9 260</b>	<b>8 377</b>	<b>4 283</b>	<b>2 763</b>	<b>721</b>	<b>184</b>	<b>1</b>	<b>28 427</b>
1962	Mannen .....	861	1 700	7 105	6 208	3 052	1 817	591	141	—	21 475
	Vrouwen .....	163	335	1 773	1 839	1 033	579	212	34	—	5 968
	<b>Samen .....</b>	<b>1 024</b>	<b>2 035</b>	<b>8 878</b>	<b>8 047</b>	<b>4 085</b>	<b>2 396</b>	<b>803</b>	<b>175</b>	<b>—</b>	<b>27 443</b>
1963	Mannen .....	538	1 644	7 048	6 064	3 175	1 819	552	121	1	20 962
	Vrouwen .....	97	360	1 725	1 842	1 092	585	199	43	—	5 943
	<b>Samen .....</b>	<b>635</b>	<b>2 004</b>	<b>8 773</b>	<b>7 906</b>	<b>4 267</b>	<b>2 404</b>	<b>751</b>	<b>164</b>	<b>1</b>	<b>26 905</b>
1964	Mannen .....	487	1 789	7 050	6 614	3 421	1 815	501	90	—	21 767
	Vrouwen .....	66	347	1 750	1 934	1 142	661	159	27	—	6 086
	<b>Samen .....</b>	<b>553</b>	<b>2 136</b>	<b>8 800</b>	<b>8 548</b>	<b>4 563</b>	<b>2 476</b>	<b>660</b>	<b>117</b>	<b>—</b>	<b>27 853</b>

(1) Voor alle gegevens gedetailleerd per rekenjaar wordt verwezen naar de publicatie betreffende de jaren 1944-45, blz. 103.

## B. — PERCENTAGES DER VEROORDEELDEN PER LEEFTIJDGROEP.

JAREN	GESLACHT	Van 16 tot minder dan 18 jaar	Van 18 tot minder dan 21 jaar	Van 21 tot minder dan 30 jaar	Van 30 tot minder dan 40 jaar	Van 40 tot minder dan 50 jaar	Van 50 tot minder dan 60 jaar	Van 60 tot minder dan 70 jaar	70 jaar en meer	Leeftijd onbekend	TOTAAL
Gemiddelde percentages opgenomen van 1930 tot 1939 (1)	Mannen .....	1,80	4,79	25,06	23,76	13,32	6,68	2,22	0,46	0,02	78,11
	Vrouwen .....	0,52	1,15	6,02	6,96	4,32	2,09	0,68	0,15	—	21,89
	Samen .....	2,32	5,94	31,08	30,72	17,64	8,77	2,90	0,61	0,02	100,00
1955	Mannen .....	1,80	4,57	23,36	20,28	15,83	8,75	1,52	1,09	—	77,20
	Vrouwen .....	0,42	1,41	6,74	6,12	4,75	2,67	0,43	0,26	—	22,80
	Samen .....	2,22	5,98	30,10	26,40	20,58	11,42	1,95	1,35	—	100,00
1956	Mannen .....	2,71	5,95	23,38	19,92	15,13	8,50	1,37	1,01	—	77,97
	Vrouwen .....	0,70	1,69	6,48	5,67	4,22	2,66	0,32	0,29	—	22,03
	Samen .....	3,41	7,64	29,86	25,59	19,35	11,16	1,69	1,30	—	100,00
1957	Mannen .....	2,96	6,39	23,84	20,66	12,82	9,02	1,44	0,85	—	77,98
	Vrouwen .....	0,56	1,60	6,28	6,45	3,92	2,49	0,47	0,25	—	22,02
	Samen .....	3,52	7,99	30,12	27,11	16,74	11,51	1,91	1,10	—	100,00
1958	Mannen .....	2,49	6,17	24,79	21,30	12,57	8,58	2,00	0,93	—	78,83
	Vrouwen .....	0,48	1,33	5,82	6,24	3,85	2,57	0,64	0,24	—	21,17
	Samen .....	2,97	7,50	30,61	27,54	16,42	11,15	2,64	1,17	—	100,00
1959	Mannen .....	2,18	6,57	25,36	21,63	12,17	7,84	1,83	0,73	—	78,31
	Vrouwen .....	0,34	1,33	6,44	6,63	3,70	2,48	0,57	0,20	—	21,69
	Samen .....	2,52	7,90	31,80	28,26	15,87	10,32	2,40	0,93	—	100,00
1960	Mannen .....	2,36	5,94	25,80	22,25	11,75	7,92	1,71	1,05	—	78,78
	Vrouwen .....	0,45	1,14	6,41	6,49	3,52	2,37	0,58	0,26	—	31,22
	Samen .....	2,81	7,08	32,21	28,74	15,27	10,29	2,29	1,31	—	100,00
1961	Mannen .....	2,61	5,61	26,47	22,83	11,58	7,47	1,87	0,52	—	78,96
	Vrouwen .....	0,55	1,21	6,10	6,64	3,49	2,25	0,67	0,13	—	21,04
	Samen .....	3,16	6,82	32,57	29,47	15,07	9,72	2,54	0,65	—	100,00
1962	Mannen .....	3,14	6,20	25,89	22,62	11,12	6,62	2,15	0,51	—	78,25
	Vrouwen .....	0,59	1,22	6,46	6,70	3,77	2,11	0,77	0,13	—	21,75
	Samen .....	3,73	7,42	32,35	29,32	14,89	8,73	2,92	0,64	—	100,00
1963	Mannen .....	2,00	6,11	26,20	22,54	11,80	6,76	2,05	0,45	—	77,91
	Vrouwen .....	0,36	1,34	6,41	6,85	4,06	2,17	0,74	0,16	—	22,09
	Samen .....	2,36	7,45	32,61	29,39	15,86	8,93	2,79	0,61	—	100,00
1964	Mannen .....	1,75	6,42	25,31	23,75	12,28	6,52	1,80	0,32	—	78,15
	Vrouwen .....	0,24	1,25	6,28	6,91	4,10	2,37	0,57	0,10	—	21,85
	Samen .....	1,99	7,67	31,59	30,69	16,38	8,89	2,37	0,42	—	100,00

(1) Zie nota onderaan vorige tabel.

## C. — CRIMINALITEITSCIJFER PER 100.000 PERSONEN VAN IEDERE LEEFTIJDGROEP.

JAREN	GESLACHT	Van 16 tot minder dan 18 jaar	Van 18 tot minder dan 21 jaar	Van 21 tot minder dan 30 jaar	Van 30 tot minder dan 40 jaar	Van 40 tot minder dan 50 jaar	Van 50 tot minder dan 60 jaar	Van 60 tot minder dan 70 jaar	TOTAAL (1)
Gemiddelden opgenomen van 1930 tot 1939 (cf. tabel D)	Mannen .....	567	1 036	1 542	1 296	911	540	257	945
	Vrouwen .....	168	251	376	382	232	161	73	256
	Samen .....	369	646	965	841	589	346	161	595
1955	Mannen .....	411	704	1 081	904	678	404	107	620
	Vrouwen .....	95	221	315	283	202	115	25	173
	Samen .....	254	465	698	600	440	255	62	390
1956	Mannen .....	675	931	1 121	876	688	398	97	640
	Vrouwen .....	175	267	315	258	191	117	18	171
	Samen .....	426	601	720	573	439	253	54	399
1957	Mannen .....	779	956	1 115	836	585	401	96	615
	Vrouwen .....	149	242	296	271	179	104	26	164
	Samen .....	468	601	708	559	382	249	58	383
1958	Mannen .....	679	979	1 204	848	618	388	134	637
	Vrouwen .....	135	213	284	257	189	110	35	161
	Samen .....	411	597	745	558	403	245	80	392
1959	Mannen .....	557	1 183	1 305	893	641	370	126	663
	Vrouwen .....	89	241	333	282	194	111	32	173
	Samen .....	327	714	820	592	418	237	74	410
1960	Mannen .....	542	1 091	1 327	909	599	367	113	654
	Vrouwen .....	106	213	330	272	180	104	31	165
	Samen .....	327	657	829	594	390	232	68	402
1961	Mannen .....	601	1 005	1 418	982	615	367	125	679
	Vrouwen .....	129	224	328	286	183	104	37	168
	Samen .....	368	621	874	634	398	231	77	415
1962	Mannen .....	636	975	1 370	940	569	315	135	645
	Vrouwen .....	125	200	346	279	190	94	40	167
	Samen .....	385	595	861	610	378	201	83	397
1963	Mannen .....	368	887	1 360	920	586	316	125	623
	Vrouwen .....	69	202	342	282	199	96	37	165
	Samen .....	221	551	857	603	391	203	77	386
1964	Mannen .....	334	890	1 332	1 002	623	317	111	639
	Vrouwen .....	47	180	346	299	205	109	29	168
	Samen .....	193	543	851	654	413	210	66	396

(1) Zie de laatste paragraaf der inleiding tot deze tabel.

D. — INDEXCIJFERS VAN DE CRIMINALITEIT PER 100.000 PERSONEN  
VAN IEDERE LEEFTIJDGROEP.

JA- REN	GESLACHT	Van 16	Van 18	Van 21	Van 30	Van 40	Van 50	Van 60	TOTAAL (1)
		tot min- der dan 18 jaar	tot min- der dan 21 jaar	tot min- der dan 30 jaar	tot min- der dan 40 jaar	tot min- der dan 50 jaar	tot min- der dan 60 jaar	tot min- der dan 70 jaar	
Gemiddeld criminaliteits- cijfer van 1930 tot 1939 (Zie Tabel C)	Mannen .....	567	1 036	1 542	1 296	911	540	257	945
	Vrouwen .....	168	251	376	382	282	161	73	256
	Samen .....	369	646	965	841	589	346	161	595
100									
1955	Mannen .....	72	68	70	70	74	75	42	66
	Vrouwen .....	57	88	84	74	72	71	34	68
	Samen .....	69	72	72	71	74	74	39	66
1956	Mannen .....	119	90	73	68	76	74	38	68
	Vrouwen .....	104	109	84	68	68	73	25	67
	Samen .....	115	93	75	68	75	73	34	67
1957	Mannen .....	137	92	72	65	64	74	37	65
	Vrouwen .....	89	96	79	71	63	65	36	64
	Samen .....	127	93	73	65	64	72	36	64
1958	Mannen .....	120	94	78	65	68	72	52	67
	Vrouwen .....	80	85	76	67	67	69	48	63
	Samen .....	111	92	77	66	68	71	50	66
1959	Mannen .....	98	114	85	69	70	69	49	70
	Vrouwen .....	53	96	89	74	69	69	44	68
	Samen .....	89	111	85	70	71	69	46	69
1960	Mannen .....	96	105	86	70	66	68	44	69
	Vrouwen .....	63	85	88	71	64	65	42	64
	Samen .....	89	102	86	71	66	67	42	68
1961	Mannen .....	106	97	92	76	68	68	49	72
	Vrouwen .....	77	89	87	75	65	65	51	66
	Samen .....	100	96	91	75	68	67	49	70
1962	Mannen .....	112	94	89	73	62	58	53	68
	Vrouwen .....	74	80	82	73	67	58	55	65
	Samen .....	104	92	89	73	64	58	53	67
1963	Mannen .....	65	86	88	71	64	59	49	66
	Vrouwen .....	41	80	91	74	70	60	51	64
	Samen .....	60	85	89	72	66	59	48	65
1964	Mannen .....	59	86	86	87	68	59	43	68
	Vrouwen .....	28	72	92	78	73	68	40	66
	Samen .....	52	84	88	78	70	61	41	67

(1) Zie de laatste paragraaf der inleiding tot deze tabel.

De voorafgaande tabellen geven de toestand weer zoals deze blijkt uit de cijfers ons verstrekt door de waarneming. Maar de hieruit naar voren tredende ogenschijnlijke gevolgtrekkingen worden enigszins vervalst door de wijzigingen in de indeling der bevolking naar de leeftijd.

In een geleidelijk ouder wordende bevolking, zoals de onze, nemen de jongeren een steeds minder belangrijke plaats in. In 1930 vertegenwoordigden de personen van 16 tot 18 jaar 4,39 % van de bevolking van 16 jaar en ouder. In 1951 daalt dit percentage tot 3,46 %. Daartegenover staat dat, gedurende dezelfde periode, het percentage der personen van 70 jaar en ouder van 5,77 tot 9 % steeg. Het ligt dus voor de hand dat, zelfs indien de criminaliteit dezelfde blijft, het aantal jonge criminelen zal verminderen. De in tabel B berekende percentages worden dus tegelijkertijd beïnvloed door de criminaliteit en door de schommelingen in de indeling der bevolking naar de leeftijd (een verschuiving in de percentages zal niet noodzakelijkerwijze een verandering in de criminaliteit betekenen). Evenzo zal het in tabel C voorkomend algemeen criminaliteitscijfer zich voordoen als een gemiddelde, gewogen door de relatieve belangrijkheid van iedere bevolkingsgroep in de totale bevolking, weging welke dus elk jaar varieert. Om deze storingen te vermijden, zal het volstaan te werken op basis van een constante bevolking: deze van het eerste jaar der bestudeerde periode. Het jaar 1930 past heel goed als basisjaar. Inderdaad, vermits de criminele statistiek enkel belang stelt in de individuen van 16 jaar en meer, doet de storende invloed van de oorlog 1914-1918 in zake nataliteit zich pas van 1931 af (1915 + 16 = 1931) gevoelen.

Dit vooropgesteld zijnde zullen we vooreerst, voor ieder jaar en in elke groep, het aantal misdadigers berekenen dat men zou vastgesteld hebben indien de bevolking van de groep dezelfde zou gebleven zijn als in 1930.

Hiervoor zullen we het criminaliteitscijfer, dat we reeds kennen (tabel C), toepassen op de bevolking van het jaar 1930. Met andere woorden, we zullen de formule hebben

$$\frac{c}{p} \times p_{30}$$

$c$  = het aantal misdadigers die voor het bestudeerde jaar werkelijk in een groep werden vastgesteld;  
 $p$  = de bevolking van de groep voor hetzelfde jaar en  
 $p_{30}$  = deze bevolking in 1930.

Men ziet dat  $\frac{c}{p}$  overeenstemt met het criminaliteitscijfer gegeven door tabel C.

We bekomen aldus de tabel E. Er dient opgemerkt dat deze tabel ons enkel de cijfers geeft van een fictieve criminele bevolking, die zou vastgesteld geweest zijn, indien de bevolking sedert 1930 in elke groep dezelfde zou gebleven zijn. De cijfers stemmen dus zelf met niets werkelijks overeen en hebben slechts waarde door de vergelijkingen welke zij mogelijk maken.

We zullen er vooreerst twee nieuwe tabellen F en G met de procentuele indeling der veroordeelden naar de leeftijd uitnalen. De eerste is opgemaakt op grond van tabel E, zoals tabel B op basis van tabel A opgemaakt werd, en zulks door het aantal veroordeelden van een leeftijdsgroep, voor elk jaar, tegenover het totaal aantal veroordeelden der twee geslachten te stellen.

Tabel G, wordt op dezelfde wijze opgemaakt, maar de berekening gebeurt afzonderlijk per geslacht; zo wordt bv. het aantal veroordeelden van het mannelijk geslacht niet meer vergeleken met het totaal der veroordeelden van het jaar, maar alleen met het totaal der mannelijke veroordeelden.

De in tabel C opgegeven criminaliteitscijfers blijven geldig "voor elke groep". Inderdaad, indien we, uitgaande van tabel E, een criminaliteitscijfer willen vinden, zullen we voor elk jaar en voor elke groep het fictief aantal veroordeelden moeten stellen tegenover de bevolking van de groep in 1930. Vermits, zoals we gezien hebben, het fictief aantal bekomen wordt door de formule

$$\frac{c \times p_{30}}{p}$$

TABEL E.

Fictieve bevolking, bekomen door in elke leeftijdsgroep het criminaliteitscijfer van de beschouwde jaren toe te passen op de bevolking van het basisjaar 1930.

JAREN	GESLACHT	Van 16 tot minder dan 18 jaar	Van 18 tot minder dan 21 jaar	Van 21 tot minder dan 30 jaar	Van 30 tot minder dan 40 jaar	Van 40 tot minder dan 50 jaar	Van 50 tot minder dan 60 jaar	60 jaar en meer	TOTAAL
1930	Mannen .....	851	2 641	11 326	8 449	4 837	2 344	858	31 306
	Vrouwen .....	246	529	2 576	2 585	1 582	799	322	8 639
	Samen .....	1 097	3 170	13 902	11 304	6 419	3 143	1 180	39 945
1955	Mannen .....	554	1 446	7 068	5 626	3 514	1 770	468	20 446
	Vrouwen .....	127	448	1 991	1 802	1 080	522	113	6 083
	Samen .....	681	1 894	9 059	7 248	4 594	2 292	581	26 529
1956	Mannen .....	910	1 912	7 329	5 451	3 566	1 744	433	21 345
	Vrouwen .....	234	541	1 991	1 643	1 021	531	97	6 058
	Samen .....	1 144	2 453	9 320	7 094	4 587	2 275	530	27 403
1957	Mannen .....	1 050	1 964	7 290	5 203	3 032	1 757	393	20 689
	Vrouwen .....	199	491	1 871	1 726	957	472	113	5 829
	Samen .....	1 249	2 455	9 161	6 929	3 989	2 229	506	26 518
1958	Mannen .....	916	2 011	7 872	5 277	3 203	1 700	508	21 487
	Vrouwen .....	181	432	1 795	1 636	1 010	499	138	5 691
	Samen .....	1 097	2 443	9 667	6 913	4 213	2 199	646	27 178
1959	Mannen .....	751	2 430	8 532	5 557	3 322	1 621	455	22 668
	Vrouwen .....	119	488	2 105	1 796	1 037	504	124	6 173
	Samen .....	870	2 918	10 637	7 353	4 359	2 125	579	28 841
1960	Mannen .....	731	2 241	8 676	5 657	3 104	1 608	477	22 494
	Vrouwen .....	142	432	2 086	1 732	962	472	133	5 959
	Samen .....	873	2 673	10 762	7 389	4 066	2 080	610	28 453
1961	Mannen .....	810	2 064	9 271	6 111	3 187	1 608	420	23 471
	Vrouwen .....	172	454	2 074	1 821	978	472	123	6 094
	Samen .....	982	2 518	11 345	7 932	4 165	2 080	543	29 565
1962	Mannen .....	858	2 003	8 957	5 850	2 949	1 380	442	22 439
	Vrouwen .....	167	405	2 187	1 777	1 016	427	133	6 112
	Samen .....	1 025	2 408	11 144	7 627	3 965	1 807	575	28 551
1963	Mannen .....	496	1 822	8 892	5 725	3 037	1 384	404	21 760
	Vrouwen .....	92	409	2 162	1 796	1 064	436	129	6 088
	Samen .....	588	2 231	11 054	7 521	4 101	1 820	533	27 848
1964	Mannen .....	450	1 828	8 709	6 236	3 229	1 389	349	22 190
	Vrouwen .....	63	365	2 187	1 904	1 096	495	97	6 207
	Samen .....	513	2 193	10 896	8 140	4 325	1 884	446	28 397

TABEL F.

Percentages van elke leeftijdsgroep in het totaal van de fictieve criminele bevolking.

JAREN	GESLACHT	Van 16 tot minder dan 18 jaar	Van 18 tot minder dan 21 jaar	Van 21 tot minder dan 30 jaar	Van 30 tot minder dan 40 jaar	Van 40 tot minder dan 50 jaar	Van 50 tot minder dan 60 jaar	60 jaar en meer	TOTAAL
1930	Mannen .....	2,13	6,61	28,35	21,15	12,11	5,87	2,15	78,37
	Vrouwen .....	0,62	1,32	6,45	6,47	3,96	2,00	0,81	21,63
	Samen .....	2,75	7,93	34,80	27,62	16,07	7,87	2,96	100,00
1955	Mannen .....	2,09	5,45	26,64	21,21	13,25	6,67	1,76	77,07
	Vrouwen .....	0,48	1,69	7,50	6,79	4,07	1,97	0,43	22,93
	Samen .....	2,57	7,14	34,14	28,00	17,32	8,64	2,19	100,00
1956	Mannen .....	3,32	6,98	26,75	19,89	13,01	6,36	1,58	77,89
	Vrouwen .....	0,85	1,97	7,27	6,00	3,73	1,94	0,35	22,11
	Samen .....	4,17	8,95	34,02	25,89	16,74	8,30	1,93	100,00
1957	Mannen .....	3,96	7,41	27,49	19,62	11,43	6,63	1,48	78,02
	Vrouwen .....	0,75	1,85	7,05	6,51	3,61	1,78	0,43	21,98
	Samen .....	4,71	9,26	34,54	26,13	15,04	8,41	1,91	100,00
1958	Mannen .....	3,37	7,40	28,96	19,42	11,79	6,25	1,87	79,06
	Vrouwen .....	0,67	1,59	6,60	6,02	3,72	1,83	0,51	20,94
	Samen .....	4,04	8,99	35,56	25,44	15,51	8,08	2,38	100,00
1959	Mannen .....	2,60	8,43	29,58	19,27	11,52	5,62	1,58	78,60
	Vrouwen .....	0,42	1,69	7,30	6,22	3,59	1,75	0,43	21,40
	Samen .....	3,02	10,12	36,88	25,49	15,11	7,37	2,01	100,00
1960	Mannen .....	2,57	7,88	30,49	19,88	10,91	5,66	1,68	79,06
	Vrouwen .....	0,50	1,52	7,33	6,09	3,38	1,65	0,46	20,94
	Samen .....	3,07	9,40	37,82	25,97	14,29	7,31	2,14	100,00
1961	Mannen .....	2,74	6,98	31,36	20,67	10,78	5,43	1,42	79,38
	Vrouwen .....	0,58	1,54	7,02	6,16	3,31	1,59	0,42	20,62
	Samen .....	3,32	8,52	38,38	26,83	14,09	7,02	1,84	100,00
1962	Mannen .....	3,01	7,02	31,37	20,49	10,33	4,83	1,55	78,60
	Vrouwen .....	0,58	1,42	7,66	6,22	3,56	1,49	0,47	21,40
	Samen .....	3,59	8,44	39,03	26,71	13,89	6,32	2,02	100,00
1963	Mannen .....	1,78	6,54	31,93	20,56	10,91	4,97	1,45	78,14
	Vrouwen .....	0,33	1,47	7,76	6,45	3,82	1,57	0,46	21,86
	Samen .....	2,11	8,01	39,69	27,01	14,73	6,54	1,91	100,00
1964	Mannen .....	1,58	6,44	30,67	21,96	11,37	4,89	1,23	78,14
	Vrouwen .....	0,23	1,28	7,70	6,71	3,86	1,74	0,34	21,86
	Samen .....	1,81	7,72	38,37	28,67	15,23	6,63	1,57	100,00

TABEL G.

Percentages van elke leeftijdsgroep in het totaal van de fictieve criminele bevolking.  
Afzonderlijk per geslacht.

JAREN	GESLACHT	Van 16 tot minder dan 18 jaar	Van 18 tot minder dan 21 jaar	Van 21 tot minder dan 30 jaar	Van 30 tot minder dan 40 jaar	Van 40 tot minder dan 50 jaar	Van 50 tot minder dan 60 jaar	60 jaar en meer	TOTAAL
1930	Mannen	2,72	8,44	36,17	26,99	15,45	7,49	2,74	100,00
	Vrouwen	2,85	6,12	29,83	29,91	18,31	9,25	3,73	100,00
	Samen	2,75	7,93	34,80	27,62	16,07	7,87	2,95	100,00
1955	Mannen	2,71	7,07	34,57	27,51	17,19	8,66	2,29	100,00
	Vrouwen	2,09	7,37	32,73	29,62	17,75	8,58	1,86	100,00
	Samen	2,57	7,14	34,15	28,00	17,31	8,64	2,19	100,00
1956	Mannen	4,26	8,96	34,33	25,54	16,71	8,17	2,03	100,00
	Vrouwen	3,86	8,93	32,87	27,12	16,85	8,77	1,60	100,00
	Samen	4,17	8,95	34,02	25,89	16,74	8,30	1,93	100,00
1957	Mannen	5,08	9,49	35,24	25,15	14,65	8,49	1,90	100,00
	Vrouwen	3,41	8,42	32,10	29,61	16,42	8,10	1,94	100,00
	Samen	4,71	9,26	34,54	26,13	15,04	8,41	1,91	100,00
1958	Mannen	4,26	9,36	36,64	24,56	14,91	7,91	2,36	100,00
	Vrouwen	3,18	7,59	31,54	28,75	17,75	8,77	2,42	100,00
	Samen	4,04	8,99	35,57	25,44	15,50	8,08	2,38	100,00
1959	Mannen	3,31	10,72	37,64	24,51	14,66	7,15	2,01	100,00
	Vrouwen	1,93	7,91	34,10	29,09	16,80	8,16	2,01	100,00
	Samen	3,02	10,12	36,88	25,49	15,11	7,37	2,01	100,00
1960	Mannen	3,25	9,97	38,57	25,14	13,80	7,15	2,12	100,00
	Vrouwen	2,39	7,26	35,00	29,08	16,14	7,93	2,20	100,00
	Samen	3,07	9,40	37,82	25,97	14,29	7,31	2,14	100,00
1961	Mannen	3,45	8,79	39,51	26,05	13,57	6,85	1,78	100,00
	Vrouwen	2,82	7,45	34,04	29,88	16,05	7,74	2,02	100,00
	Samen	3,32	8,52	38,38	26,83	14,09	7,02	1,84	100,00
1962	Mannen	3,82	8,93	39,92	26,07	13,14	6,15	1,97	100,00
	Vrouwen	2,73	6,63	35,78	29,07	16,62	6,99	2,18	100,00
	Samen	3,59	8,44	39,03	26,71	13,89	6,32	2,02	100,00
1963	Mannen	2,28	8,37	40,86	26,31	13,96	6,36	1,86	100,00
	Vrouwen	1,51	6,72	35,51	29,50	17,48	7,16	2,12	100,00
	Samen	2,11	8,01	39,69	27,01	14,73	6,54	1,91	100,00
1964	Mannen	2,03	8,24	39,25	28,10	14,55	6,26	1,57	100,00
	Vrouwen	1,02	5,88	35,23	30,68	17,66	7,97	1,56	100,00
	Samen	1,81	7,72	38,37	28,67	15,23	6,63	1,57	100,00

zullen we dit percentage bekomen door middel van de formule

$$\frac{c \times p_{30}}{p \times p_{30}}$$

dit is ten slotte door  $\frac{c}{p}$ . Welnu,  $\frac{c}{p}$  is juist de formule van het criminaliteitscijfer, zoals het in tabel C berekend wordt.

Daarentegen zal het "algemeen" percentage veranderen; in tabel C wordt het inderdaad bekomen door de formule

$$\frac{c^1 + c^2 + \dots + c^n}{p^1 + p^2 + \dots + p^n} \quad \text{'t is te zeggen } \frac{C}{P}$$

terwijl als wij het berekenen op grond van de cijfers van tabel E; derwijze dat de invloed van de wijzigingen in de indeling van de bevolking tussen de leeftijdsgroepen wordt uitgeschakeld, wij de formule zullen hebben:

$$\frac{c^1 \times p^{1,30} + c^2 \times p^{2,30} + \dots + c^n \times p^{n,30}}{p^1 + p^2 + \dots + p^n}$$

Met andere woorden, we delen het totaal aantal veroordeelden dat elk jaar zou vastgesteld geweest zijn indien de bevolking constant zou gebleven zijn, door de totale bevolking van 1930 ten einde een "standaard-criminaliteitscijfer" te bekomen, dat niet door de schommelingen in de samenstelling der bevolking beïnvloed wordt.

Het standaard-criminaliteitscijfer is dus elk jaar hoger dan het bruto-cijfer en het verschil met dit laatste neemt toe naarmate men zich van het basisjaar verwijderd, hetgeen normaal is vermits de samenstelling der bevolking hoe langer hoe meer afwijkt van deze van 1930.

Nevenstaande tabel H zal ons dit standaard-criminaliteitscijfer, alsmede het overeenstemmend indexcijfer geven.

Daar een criminaliteitscijfer een verhouding is tussen het aantal veroordeelden en het bevolkingscijfer, zou het standaard-criminaliteitscijfer, dat gezinszins beïnvloed wordt door de wijzigingen in de indeling der bevolking naar de leeftijd, ons een

uitstekend middel moeten ter hand stellen om de criminaliteit te meten indien deze laatste de enige oorzaak was van de schommelingen ten aanzien van het aantal veroordeelden.

#### H. — STANDAARD-CRIMINALITEITS-CIJFER PER 100.000 PERSONEN EN INDEXCIJFER

	Standaard criminaliteitscijfer	Indexcijfer	
1930	Mannen	1.039	1.000
	Vrouwen	278	1.000
	Samen	653	1.000
1955	Mannen	678	653
	Vrouwen	196	705
	Samen	433	663
1956	Mannen	708	681
	Vrouwen	195	701
	Samen	448	686
1957	Mannen	686	660
	Vrouwen	188	676
	Samen	433	663
1958	Mannen	713	686
	Vrouwen	183	658
	Samen	444	680
1959	Mannen	752	724
	Vrouwen	199	716
	Samen	471	721
1960	Mannen	746	718
	Vrouwen	192	691
	Samen	465	712
1961	Mannen	779	750
	Vrouwen	196	705
	Samen	483	740
1962	Mannen	744	716
	Vrouwen	197	709
	Samen	466	714
1963	Mannen	722	696
	Vrouwen	196	705
	Samen	455	697
1964	Mannen	736	708
	Vrouwen	200	719
	Samen	464	711



Dit is ongelukkig niet meer het geval ingevolge de naoorlogse ommekeer in de bevoegdheid der rechtbanken; de veroordeelden door krijgsraden worden inderdaad niet bij de veroordeelden der gewone rechtbanken gevoegd en het is moeilijk dit op vrij nauwkeurige wijze te doen vermits de opnemings anders gebeurt voor de militaire rechtbanken. Ziedaar dus een belangrijke oorzaak van verstoring, die onmogelijk met juistheid kan bepaald worden.

Nochtans, zo we de totale criminaliteit niet juist kunnen meten, kunnen we haar als constant beschouwen en berekenen hoe de criminaliteit van een leeftijdsgroep voor deze algemene constante criminaliteit met de tijd evolueert. Indien we een willekeurig getal uit tabel E gelijk stellen met  $y$

$$\left( \text{dus } y = \frac{c \times p_{30}}{p} \right)$$

en het fictief jaarlijks totaal

$$y_1 + y_2 + \dots + y^n = \Gamma,$$

$C_{30}$  zijnde anderzijds de werkelijke totale som der veroordeelden in 1930, zal het, om de invloed van de algemene criminaliteit uit te schakelen, volstaan ieder aantal  $y$  te delen door het aantal  $\Gamma$  van het jaar en dit quotiënt in verband te brengen

met  $\frac{c}{C_{30}}$  van het basisjaar.

Men ziet onmiddellijk dat het eerste deel van de bewerking reeds uitgevoerd werd in tabel G, die ons in elke groep het aantal veroordeelden geeft. Het zal dus volstaan op dit percentage een index te bouwen door de percentages van het basisjaar 1930 gelijk te stellen met 100.

Tabel I verstrekt ons deze index, die dus ten aanzien van de tijd rekenschap geeft van de veranderingen in de criminaliteit eigen aan elke leeftijdsgroep voor een constante bevolking en voor een onveranderlijke algemene criminaliteit.

TABEL I.  
Indices die de schommelingen weergeven eigen aan elke leeftijdsgroep van de fictieve criminele bevolking tegenover een algemene vaste criminaliteit.

JAREN	GESLACHT	Van 16 tot minder dan 18 jaar	Van 18 tot minder dan 21 jaar	Van 21 tot minder dan 30 jaar	Van 30 tot minder dan 40 jaar	Van 40 tot minder dan 50 jaar	Van 50 tot minder dan 60 jaar	60 jaar en meer	TOTAAL
1930	Mannen .....	100	100	100	100	100	100	100	100
	Vrouwen .....	100	100	100	100	100	100	100	100
	Samen .....	100	100	100	100	100	100	100	100
1955	Mannen .....	100	84	96	102	111	116	84	100
	Vrouwen .....	73	120	110	99	97	93	50	100
	Samen .....	93	90	98	101	108	110	74	100
1956	Mannen .....	157	106	95	95	108	109	74	100
	Vrouwen .....	135	146	110	91	92	95	43	100
	Samen .....	152	113	98	94	104	105	65	100
1957	Mannen .....	187	112	97	93	95	113	69	100
	Vrouwen .....	129	138	108	99	90	88	52	100
	Samen .....	171	117	99	95	94	107	65	100
1958	Mannen .....	157	111	101	91	97	106	86	100
	Vrouwen .....	112	124	106	96	97	95	65	100
	Samen .....	147	113	102	92	97	103	81	100
1959	Mannen .....	122	127	104	91	95	95	73	100
	Vrouwen .....	68	129	114	97	92	88	54	100
	Samen .....	110	128	106	92	94	94	68	100
1960	Mannen .....	119	118	107	93	89	95	77	100
	Vrouwen .....	84	119	117	97	88	86	59	100
	Samen .....	112	119	109	94	89	93	73	100
1961	Mannen .....	127	104	109	97	88	91	65	100
	Vrouwen .....	99	122	114	100	88	84	54	100
	Samen .....	121	107	110	97	88	89	62	100
1962	Mannen .....	140	106	110	97	85	82	72	100
	Vrouwen .....	96	108	120	97	91	76	58	100
	Samen .....	131	106	112	97	86	80	68	100
1963	Mannen .....	84	99	113	97	90	85	68	100
	Vrouwen .....	53	110	119	99	95	77	57	100
	Samen .....	77	101	114	98	92	83	65	100
1964	Mannen .....	75	98	109	104	94	84	57	100
	Vrouwen .....	36	96	118	103	96	86	42	100
	Samen .....	66	97	110	104	95	84	53	100

SECTIE V. — LOCALISATIE DER VEROORDEELDEN  
VOLGENS HET GERECHTELIJK ARRONDISSEMENT  
WAAR ZIJ HET MISDRIJF PLEEGDEN (1.)

De opgave n<sup>o</sup> 6, naar de gebruikelijke vorm van de vroegere tabel n<sup>o</sup> 35 opgemaakt, deelt de veroordeelden in naar het gerechtelijk arrondissement waar het misdrijf gepleegd werd, rekening houdend met de aard van dit laatste, evenals met het geslacht en het gerechtelijk verleden der veroordeelden.

In hun geheel leveren deze inlichtingen de volledige gegevens op voor een localisatie, per arrondissement van het laatste misdrijf waaraan zich de veroordeelden in de loop van het jaar schuldig gemaakt hebben.

Wanneer men de totalen van elk arrondissement met de bevolking van deze laatste vergelijkt, dan kan voor elk van de beschouwde arrondissementen het criminaliteitscijfer per 100.000 inwoners opgemaakt worden.

Voor ieder arrondissement zijn deze cijfers onder aan de tabellen aangeduid.

Voor het berekenen van deze cijfers was het niet mogelijk de inwoners van min dan 16 jaar niet mee te tellen en slechts rekening te houden met de bevolking welke de criminele meerderjarigheid heeft bereikt.

Bijgevolg kan men deze cijfers niet vergelijken met degene welke in andere secties betreffende de bevolking van 16 jaar en ouder werden vastgesteld.

In § 3 van de Algemene Inleiding vindt men de opsomming van de gerechtelijke arrondissementen met aanduiding van hun uitgestrektheid, hun bevolking op 31 december van het teljaar en de dichtheid van deze bevolking per km<sup>2</sup>.

(1) Men vindt de bestanddeelen van een localisatie der bedreven feiten naar de plaats in de statistiek der misdrijven (cfr hoofdstuk II).



Opgave n<sup>o</sup> 6. — INDELING DER VEROORDEELDEN PER JAAR

Table with columns for AARD DER MISDRIJVEN, BRUSSEL, LEUVEN, NIJVEL, and rows for various crimes like Inbreuk tegen de veiligheid van de Staat, Namaking of vervalsing van munt, etc.

Criminaliteitscijfer per 100.000 inwoners

ARRONDISSEMENT WAAR ZIJ HET MISDRIJF PLEEGDEN. 1964

Table with columns for ANTWERPEN, MECHELEN, TURNHOUT, BERGEN, and rows for various crimes, including a summary row for Totalen at the bottom.

Opgave n° 6 — 1964 (vervolg)

AARD DER MISDRIJVEN	Nummers der nomenclatuur	CHARLEROI					DOORNIK					GENT				
		MANNEN		VROUWEN		To-taal	MANNEN		VROUWEN		To-taal	MANNEN		VROUWEN		To-taal
		Eerst-ge-straf-ten	Re-ci-di-visten	Eerst-ge-straf-ten	Re-ci-di-visten		Eerst-ge-straf-ten	Re-ci-di-visten	Eerst-ge-straf-ten	Re-ci-di-visten		Eerst-ge-straf-ten	Re-ci-di-visten	Eerst-ge-straf-ten	Re-ci-di-visten	
2	38	39	40	41	42	43	44	45	46	47	48	49	50	51	52	
Inbreuk tegen de veiligheid van de Staat en de politieke rechten	1	—	—	—	—	—	—	—	—	—	—	—	—	—	—	—
Namaking of vervalsing van munt, openbare effecten, zegels, stempels, enz.	2	1	—	—	—	1	—	—	—	—	—	—	—	—	—	—
Schriftvervalsing	3	49	20	7	5	81	—	—	—	—	—	—	—	—	—	—
Valse getuigenis of eed	4	—	—	—	—	1	—	—	—	—	1	1	1	2	—	—
Wederrechtel. aanmatig. van ambt. titels of naam	5	—	1	—	—	1	4	2	1	—	7	1	1	—	—	—
Misdrijven tegen de openbare orde door ambtenaren of bedienaars van een eredienst	6	4	—	—	—	4	—	—	—	—	2	—	—	—	—	—
Misdrijven tegen de openbare orde door particulieren	7	44	62	4	3	113	23	25	5	7	60	51	87	10	7	155
{ correctionele straffen	8	27	19	7	5	58	1	4	—	—	5	—	1	—	—	—
{ politiestrafen	9	5	8	2	1	16	3	3	—	—	6	3	5	—	—	—
Misdrijven tegen de openbare veiligheid	10	2	2	6	3	13	2	—	1	2	5	—	—	1	—	—
Vruchtafdriving	11	4	6	2	3	15	2	1	—	1	4	1	—	1	1	3
Te vondeling leggen; verlaten van kinderen	12	—	—	—	—	—	—	—	—	—	—	—	—	—	—	—
Vernietigen of beletten van de staat van een kind	13	—	2	—	—	2	—	—	—	—	2	1	1	—	—	—
Ontvoering van minderjarigen	14	—	—	—	—	—	—	—	—	—	—	—	—	—	—	—
Aanranding der eerbaarheid en verkrachting	15	34	18	2	—	54	12	12	1	—	25	36	8	—	—	44
{ correctionele straffen	16	2	5	15	13	35	1	—	2	3	6	4	3	5	8	20
{ politiestrafen	17	20	5	6	—	31	28	10	20	2	60	24	11	7	4	46
Bederf der jeugd en prostitutie	18	—	—	—	—	—	—	—	—	—	—	—	—	—	—	—
Schennis in het openbaar der goede zeden	19	173	113	149	42	477	51	40	54	14	159	107	80	82	20	289
{ correctionele straffen	20	8	17	—	—	25	4	8	1	—	13	14	21	—	—	35
{ politiestrafen	21	—	—	—	—	—	—	—	—	—	—	—	—	—	—	—
Overspel en dubbel huwelijk	22	—	—	—	—	—	—	—	—	—	—	—	—	—	—	—
Verlating van familie	23	—	—	—	—	—	—	—	—	—	—	—	—	—	—	—
Doodslag	24	—	—	—	—	—	—	—	—	—	—	—	—	—	—	—
{ criminele straffen	25	—	—	—	—	—	—	—	—	—	—	—	—	—	—	—
{ correctionele straffen	26	—	—	—	—	—	—	—	—	—	—	—	—	—	—	—
Vrijwillige lichamelijke verwondingen	27	62	76	13	8	159	46	98	8	8	160	107	141	18	7	273
{ criminele straffen	28	232	179	50	57	518	56	39	18	7	120	8	13	5	3	29
{ correctionele straffen	29	—	—	—	—	—	—	—	—	—	—	—	—	—	—	—
{ politiestrafen	30	—	—	—	—	—	—	—	—	—	—	—	—	—	—	—
Aanslag door particulieren op de persoonlijke vrijheid en de onschendbaarheid der woonst	31	2	4	—	—	6	4	4	1	—	9	5	5	—	—	10
Laster en belediging	32	1	—	1	—	2	2	—	—	—	2	2	—	—	—	2
{ correctionele straffen	33	—	—	—	—	—	—	—	—	—	—	—	—	—	—	—
{ politiestrafen	34	2	—	1	3	6	—	—	1	—	1	—	—	—	—	1
Grafschennis	35	—	—	—	—	—	—	—	—	—	—	—	—	—	—	—
Gevaarlijke vervalsing van voedingswaren	36	—	—	—	—	—	—	—	—	—	—	—	—	—	—	—
Schending van het beroepsgeheim	37	—	—	—	—	—	—	—	—	—	—	—	—	—	—	—
Schending van het geheim der brieven en andere mededelingen	38	—	—	—	—	—	—	—	—	—	—	—	—	—	—	—
Diefstal en stroperij	39	104	146	30	21	301	58	44	22	10	134	131	119	35	20	305
{ criminele straffen	40	8	20	10	4	42	1	1	2	—	4	—	—	—	—	—
{ correctionele straffen	41	—	—	—	—	—	—	—	—	—	—	—	—	—	—	—
{ politiestrafen	42	—	—	—	—	—	—	—	—	—	—	—	—	—	—	—
Bankbreuk	43	—	—	—	—	—	—	—	—	—	—	—	—	—	—	—
Misbruik van vertrouwen, oplichting, bedriegerij	44	33	42	5	8	88	12	13	6	8	39	34	38	16	6	94
{ correctionele straffen	45	—	—	—	—	—	—	—	—	—	—	—	—	—	—	—
{ politiestrafen	46	—	—	—	—	—	—	—	—	—	—	—	—	—	—	—
Verhealing	47	8	13	6	4	31	1	4	2	—	7	9	4	5	3	21
Brandstichting	48	—	—	—	—	—	—	—	—	—	—	—	—	—	—	—
{ criminele straffen	49	—	—	—	—	—	—	—	—	—	—	—	—	—	—	—
{ correctionele straffen	50	—	—	—	—	—	—	—	—	—	—	—	—	—	—	—
Vernieling en beschadiging	51	2	7	—	4	13	4	9	1	2	16	17	17	4	—	38
{ criminele straffen	52	13	14	5	4	36	5	3	—	1	9	3	—	—	—	3
{ correctionele straffen	53	—	—	—	—	—	—	—	—	—	—	—	—	—	—	—
{ politiestrafen	54	—	—	—	—	—	—	—	—	—	—	—	—	—	—	—
Totale		840	780	323	189	2 132	355	328	151	67	901	594	584	205	82	1 465

Criminaliteitscijfer per 100.000 inwoners

352

301

260

AARD DER MISDRIJVEN	Nummers der nomenclatuur	OUDENAARDE					DENDERMONDE					BRUGGE					KORTRIJK				
		MANNEN		VROUWEN		To-taal	MANNEN		VROUWEN		To-taal	MANNEN		VROUWEN		To-taal	MANNEN		VROUWEN		To-taal
		Eerst-ge-straf-ten	Re-ci-di-visten	Eerst-ge-straf-ten	Re-ci-di-visten		Eerst-ge-straf-ten	Re-ci-di-visten	Eerst-ge-straf-ten	Re-ci-di-visten		Eerst-ge-straf-ten	Re-ci-di-visten	Eerst-ge-straf-ten	Re-ci-di-visten		Eerst-ge-straf-ten	Re-ci-di-visten	Eerst-ge-straf-ten	Re-ci-di-visten	
53	54	55	56	57	58	59	60	61	62	63	64	65	66	67	68	69	70	71	72	72bis	
Inbreuk tegen de veiligheid van de Staat en de politieke rechten	1	—	—	—	—	—	—	—	—	—	—	—	—	—	—	1	—	—	—	1	1
Namaking of vervalsing van munt, openbare effecten, zegels, stempels, enz.	2	—	1	—	—	1	—	—	—	—	—	—	—	—	—	—	—	—	—	—	2
Schriftvervalsing	3	9	4	3	1	17	11	5	5	4	25	39	8	14	4	65	29	13	11	2	55
Valse getuigenis of eed	4	—	1	—	—	1	3	—	1	—	4	2	—	—	—	4	—	—	—	—	4
Wederrechtel. aanmatig. van ambt. titels of naam	5	1	—	—	—	1	1	2	—	—	3	3	4	2	—	9	4	2	—	—	6
Misdrijven tegen de openbare orde door ambtenaren of bedienaars van een eredienst	6	—	—	—	—	—	2	—	—	1	3	3	1	—	—	4	2	1	—	—	3
Misdrijven tegen de openbare orde door particulieren	7	21	18	4	—	43	52	50	6	8	116	47	53	6	9	115	39	29	7	4	79
{ correctionele straffen	8	—	—	—	—	—	—	—	—	—	—	—	—	—	—	1	2	—	—	—	2
{ politiestrafen	9	7	7	—	1	15	4	1	—	1	6	4	7	—	—	11	7	1	—	—	8
Misdrijven tegen de openbare veiligheid	10	—	—	—	—	—	1	4	4	2	11	—	—	—	—	—	—	—	—	—	10
Vruchtafdriving	11	—	2	2	1	5	—	2	3	1	6	3	3	—	1	7	2	2	7	5	16
Te vondeling leggen; verlaten van kinderen	12	—	—	—	—	—	—	—	—	—	—	—	—	—	—	—	—	—	—	—	—
Vernietigen of beletten van de staat van een kind	13	—	—	—	—	—	—	—	—	—	—	2	—	1	—	3	1	—	—	—	1
Ontvoering van minderjarigen	14	—	—	—	—	—	—	—	—	—	—	—	—	—	—	—	—	—	—	—	—
Aanranding der eerbaarheid en verkrachting	15	22	8	1	—	31	45	20	—	—	65	37	20	—	—	57	23	14	—	—	37
{ correctionele straffen	16	1	—	1	—	2	1	3	3	1	8	3	5	4	—	17	2	1	4	8	15
{ politiestrafen	17	12	11	4	1	28	14	14	7	—	35	62	22	15	2	101	24	16	12	1	53
Bederf der jeugd en prostitutie	18	—	—	—	—	—	—	—	—	—	—	—	—	—	—	—	—	—	—	—	—
Schennis in het openbaar der goede zeden	19	10	16	16	5	47	57	39	62	14											





De onderstaande tabel geeft het aantal veroordeelden welke hun misdrijf pleegden in een bepaald gerechtelijk kanton (detail van de opgave n<sup>o</sup> 6), het aantal veroordeelden er geboren evenals het aantal van degene die er hun woonplaats hebben.

Wanneer men deze cijfers tegenover diegene van de bevolking stelt, is het mogelijk suggestieve ver-

gelijkingen tussen de verschillende streken van het land te maken.

Daar deze vergelijkingen in de onderhavige studie niet werden gemaakt, heeft men, om het onderzoek te vergemakkelijken, de demografische gegevens in de tabel zelf weergegeven in plaats van ze samen met de andere demografische gegevens in de inleiding te publiceren.

**INDELING DER VEROORDEELDEN  
VOLGENS HET KANTON WAAR ZIJ GEBOREN WERDEN,  
WAAR ZIJ HUN WOONPLAATS HEBBEN EN WAAR ZIJ DE FEITEN GEPLEEGD  
HEBBEN.  
BEVOLKINGSCIJFER OP 31 DECEMBER VAN HET TELJAAR.**

KANTONS	1964			
	Bevolking op 31 december	Veroordeelden		
		Welke er geboren werden	Welke er hun woonplaats hebben	Welke er hun misdrijf pleegden
Brussel . . . . .	170 802	591	1 080	1 083
Anderlecht . . . . .	116 387	167	373	195
Asse . . . . .	75 114	122	93	73
Halle . . . . .	74 318	124	109	81
Elsene . . . . .	148 847	388	455	237
Kraainem . . . . .	19 630	6	63	5
Sint-Jans-Molenbeek . . . . .	136 231	157	482	237
Overijse . . . . .	20 300	13	20	8
Sint-Genesius-Rode . . . . .	23 576	12	17	8
Sint-Gillis . . . . .	57 483	65	297	167
Sint-Joost-ten-Node . . . . .	154 329	279	465	261
Schaarbeek . . . . .	144 348	204	595	300
Sint-Kwintens-Lennik . . . . .	56 367	87	48	32
Ukkel . . . . .	129 496	291	374	204
Vilvoorde . . . . .	62 053	75	103	78
Wolvertem . . . . .	67 999	57	16	32
Zaventem . . . . .	38 954	31	15	11
Kanton onbekend in het arrondissement . . . . .	—	—	—	1 531
<b>Leuven</b> . . . . .	145 340	287	255	272
Aarschot . . . . .	40 378	77	53	61
Diest . . . . .	47 781	103	65	70
Glabbeek . . . . .	19 070	33	21	17
Haacht . . . . .	42 678	34	44	46
Landen . . . . .	14 285	44	29	19
Tienen . . . . .	44 438	95	95	100
Zoutleeuw . . . . .	18 522	42	20	14
Kanton onbekend in het arrondissement . . . . .	—	—	—	2
<b>Nijvel</b> . . . . .	84 474	223	271	279
Genepiën . . . . .	18 324	56	55	56
Geldenaken . . . . .	28 351	48	40	35
Perwijs . . . . .	17 619	22	13	15
Waver . . . . .	67 800	148	151	165
Kanton onbekend in het arrondissement . . . . .	—	—	—	—

KANTONS	1964			
	Bevolking op 31 december	Veroordeelden		
		Welke er geboren werden	Welke er hun woonplaats hebben	Welke er hun misdrijf pleegden
<b>Antwerpen</b> . . . . .	293 502	1 189	1 579	2 012
Berchem . . . . .	117 357	110	234	160
Boom . . . . .	52 922	120	93	83
Borgerhout . . . . .	160 053	319	564	404
Brecht . . . . .	53 389	91	70	53
Ekeren . . . . .	96 640	143	183	140
Kontich . . . . .	63 763	97	80	63
Zandhoven . . . . .	55 282	70	79	73
Kanton onbekend in het arrondissement . . . . .	—	—	—	97
<b>Mechelen</b> . . . . .	98 187	280	286	312
Duffel . . . . .	46 259	102	64	68
Heist-op-den-Berg . . . . .	54 303	88	58	59
Lier . . . . .	42 963	113	70	76
Puurs . . . . .	34 381	57	35	39
Kanton onbekend in het arrondissement . . . . .	—	—	—	—
<b>Turnhout</b> . . . . .	64 159	182	148	155
Arendonk . . . . .	31 259	40	29	28
Herentals . . . . .	64 709	113	95	90
Hoogstraten . . . . .	27 833	44	48	43
Mol . . . . .	79 944	123	81	76
Westerlo . . . . .	45 264	68	58	60
Kanton onbekend in het arrondissement . . . . .	—	—	—	—
<b>Bergen</b> . . . . .	86 384	291	406	486
Boussu . . . . .	73 705	299	304	288
Chièvres . . . . .	15 509	47	47	46
Dour . . . . .	32 522	119	115	127
Edingen . . . . .	13 711	50	32	22
La Louvière . . . . .	55 706	211	254	296
Lens . . . . .	28 149	63	69	80
Pâturages . . . . .	41 689	130	142	126
Rœulx . . . . .	38 927	104	147	148
Zinnik . . . . .	37 722	115	165	173
Kanton onbekend in het arrondissement . . . . .	—	—	—	3
<b>Charleroi</b> . . . . .	149 697	567	740	820
Beaumont . . . . .	11 559	46	34	32
Binche . . . . .	69 249	206	219	190
Châtelet . . . . .	78 171	240	312	276
Chimay . . . . .	14 400	37	25	29
Fontaine-l'Évêque . . . . .	60 711	134	170	160
Gosselies . . . . .	51 967	125	139	119
Jumet . . . . .	39 480	120	130	120
Marchienne-au-Pont . . . . .	43 438	146	185	169
Merbes-le-Château . . . . .	18 013	54	50	53
Seneffe . . . . .	44 330	116	118	120
Thuin . . . . .	24 902	51	37	34
Kanton onbekend in het arrondissement . . . . .	—	—	—	10

KANTONS	1964			
	Bevolking op 31 december	Veroordeelden		
		Welke er geboren werden	Welke er hun woonplaats hebben	Welke er hun misdrifft pleegden
Doornik . . . . .	50 065	212	208	215
Antoing . . . . .	23 940	58	50	50
Aat . . . . .	18 212	82	59	57
Celles . . . . .	13 460	33	19	20
Komen . . . . .	18 111	21	33	34
Vloesberg . . . . .	8 193	20	17	14
Frasnes-lez-Buissenal . . . . .	9 938	25	13	11
Lessen . . . . .	18 605	85	65	52
Leuze . . . . .	18 967	32	41	43
Moeskroen . . . . .	53 893	159	186	205
Péruwelz . . . . .	22 380	58	76	78
Quevaucamps . . . . .	23 577	61	87	83
Templeuve . . . . .	19 601	38	39	39
Kanton onbekend in het arrondissement . . . . .	—	—	—	—
<b>Gent . . . . .</b>	<b>177 415</b>	<b>768</b>	<b>821</b>	<b>858</b>
Assenede . . . . .	25 101	60	53	51
Deinze . . . . .	27 570	39	29	34
Eeklo . . . . .	41 973	102	92	98
Evergem . . . . .	53 805	119	120	102
Kaprijke . . . . .	15 854	22	19	16
Kruishoutem . . . . .	20 058	37	27	16
Ledeberg . . . . .	46 662	70	119	111
Lochristi . . . . .	25 544	41	34	39
Nazareth . . . . .	26 488	38	26	25
Nevele . . . . .	20 143	35	22	15
Oosterzele . . . . .	45 334	69	55	54
Waarschoot . . . . .	14 859	18	16	14
Zomergem . . . . .	22 102	52	30	30
Kanton onbekend in het arrondissement . . . . .	—	—	—	2
<b>Oudenaarde . . . . .</b>	<b>38 250</b>	<b>86</b>	<b>76</b>	<b>82</b>
Geraardsbergen . . . . .	33 160	79	66	65
Herzele . . . . .	46 880	100	107	105
Nederbrakel . . . . .	18 288	56	35	36
Ninove . . . . .	47 852	152	118	114
Ronse . . . . .	29 029	85	62	55
Sint-Maria-Horebeke . . . . .	15 276	33	25	20
Zottegem . . . . .	29 510	66	44	45
Kanton onbekend in het arrondissement . . . . .	—	—	—	2
<b>Dendermonde . . . . .</b>	<b>63 556</b>	<b>172</b>	<b>135</b>	<b>153</b>
Aalst . . . . .	106 971	386	321	307
Beveren-Waas . . . . .	30 948	130	69	52
Hamme . . . . .	30 298	95	72	71
Lokeren . . . . .	31 584	97	82	86
Sint-Gillis-Waas . . . . .	33 519	112	87	70
Sint-Niklaas . . . . .	58 910	141	134	136
Temse . . . . .	37 568	139	96	88
Wetteren . . . . .	39 791	101	96	82
Zeel . . . . .	34 713	77	64	52
Kanton onbekend in het arrondissement . . . . .	—	—	—	1

KANTONS	1964			
	Bevolking op 31 december	Veroordeelden		
		Welke er geboren werden	Welke er hun woonplaats hebben	Welke er hun misdrifft pleegden
Brugge . . . . .	207 571	614	660	813
Ardoos . . . . .	15 983	38	23	25
Gistel . . . . .	30 051	93	83	87
Oostende . . . . .	74 771	294	405	475
Ruiselede . . . . .	12 354	23	15	15
Tielt . . . . .	19 507	64	33	25
Torhout . . . . .	55 702	180	122	118
Kanton onbekend in het arrondissement . . . . .	—	—	—	1
<b>Kortrijk . . . . .</b>	<b>108 756</b>	<b>366</b>	<b>382</b>	<b>439</b>
Avelgem . . . . .	15 857	52	32	32
Harelbeke . . . . .	52 297	117	105	107
Izegem . . . . .	34 289	108	86	86
Menen . . . . .	59 812	181	204	236
Meulebeke . . . . .	17 341	46	23	18
Moorsele . . . . .	26 213	78	55	59
Oostrozebeke . . . . .	20 769	39	30	28
Roeselare . . . . .	45 090	159	141	150
Kanton onbekend in het arrondissement . . . . .	—	—	—	2
<b>Veurne . . . . .</b>	<b>31 306</b>	<b>102</b>	<b>111</b>	<b>151</b>
Diksmuide . . . . .	24 629	103	85	86
Haringe . . . . .	13 364	33	19	13
Nieuwpoort . . . . .	25 475	78	83	107
Kanton onbekend in het arrondissement . . . . .	—	—	—	—
<b>Ieper . . . . .</b>	<b>47 666</b>	<b>171</b>	<b>149</b>	<b>167</b>
Hooglede . . . . .	18 777	31	29	34
Mesen . . . . .	8 496	45	31	40
Passendale . . . . .	19 020	52	38	31
Poperinge . . . . .	15 821	73	39	36
Wervik . . . . .	20 164	98	86	84
Kanton onbekend in het arrondissement . . . . .	—	—	—	4
<b>Luik . . . . .</b>	<b>155 898</b>	<b>715</b>	<b>1 001</b>	<b>1 176</b>
Dalhem . . . . .	22 259	49	49	44
Fexhe-Slins . . . . .	48 039	76	66	63
Fléron . . . . .	67 211	119	158	156
Grivegnée . . . . .	61 991	73	191	145
Herstal . . . . .	44 815	96	157	142
Hollogne-aux-Pierres . . . . .	84 928	180	235	197
Louveigné . . . . .	22 972	50	53	48
Saint-Nicolas . . . . .	44 548	85	93	68
Seraing . . . . .	70 386	228	322	337
Borgworm . . . . .	23 779	37	31	30
Kanton onbekend in het arrondissement . . . . .	—	—	1	6



KANTONS	1964			
	Bevolking op 31 december	Veroordeelden		
		Welke er geboren werden	Welke er hun woonplaats hebben	Welke er hun misdrijf pleegden
Hoei . . . . .	60 010	178	170	175
Ferrières . . . . .	4 210	10	7	4
Hannuit . . . . .	23 436	55	50	52
Jehay-Bodegnée . . . . .	16 130	37	38	32
Nandrin . . . . .	24 313	57	37	41
Kanton onbekend in het arrondissement . . . . .	—	—	—	2
<b>Verviers</b> . . . . .	44 750	184	200	191
Aubel . . . . .	13 168	42	22	20
Dison . . . . .	19 517	32	53	43
Eupen . . . . .	32 863	47	53	72
Herve . . . . .	11 802	29	16	19
Limburg . . . . .	23 827	54	49	39
Malmédy . . . . .	23 161	60	56	60
Sankt-Vith . . . . .	18 080	48	43	43
Spa . . . . .	37 179	69	77	82
Stavelot . . . . .	13 554	20	10	13
Kanton onbekend in het arrondissement . . . . .	—	—	—	6
<b>Tongeren</b> . . . . .	44 645	93	82	87
Bilzen . . . . .	35 428	61	42	35
Borgloon . . . . .	32 779	56	51	48
Bree . . . . .	26 813	44	32	31
Genk . . . . .	68 336	102	210	229
Maaseik . . . . .	33 498	66	65	62
Mechelen a/Maas . . . . .	48 453	83	98	113
Sint-Martens-Voeren . . . . .	4 425	8	5	7
Kanton onbekend in het arrondissement . . . . .	—	—	—	—
<b>Hasselt</b> . . . . .	71 898	194	189	198
Beringen . . . . .	79 903	140	196	197
Herk-de-Stad . . . . .	34 195	56	33	32
Neerpelt . . . . .	51 667	116	105	106
Peer . . . . .	35 590	44	63	68
Sint-Truiden . . . . .	46 997	110	108	104
Kanton onbekend in het arrondissement . . . . .	—	—	—	—
<b>Aarlen</b> . . . . .	23 908	79	103	137
Etalle . . . . .	14 628	44	35	31
Fauvillers . . . . .	3 874	7	11	15
Florenville . . . . .	10 575	11	16	18
Messancy . . . . .	20 599	52	54	62
Virton . . . . .	20 106	46	49	60
Kanton onbekend in het arrondissement . . . . .	—	—	1	9

KANTONS	1964			
	Bevolking op 31 december	Veroordeelden		
		Welke er geboren werden	Welke er hun woonplaats hebben	Welke er hun misdrijf pleegden
<b>Marche-en-Famenne</b> . . . . .	14 042	51	32	32
Durbuy . . . . .	7 767	19	17	22
Erezée . . . . .	5 308	12	9	10
Houffalize . . . . .	7 867	20	17	25
La Roche . . . . .	8 184	24	15	14
Nassogne . . . . .	4 497	11	13	16
Vielsalm . . . . .	7 730	14	9	8
Kanton onbekend in het arrondissement . . . . .	—	—	—	8
<b>Neufchâteau</b> . . . . .	15 424	42	26	26
Bastenaken . . . . .	12 403	41	33	35
Bouillon . . . . .	7 025	16	7	15
Paliseul . . . . .	11 707	35	26	26
Saint-Hubert . . . . .	10 560	29	15	13
Sibret . . . . .	6 952	18	8	4
Wellin . . . . .	5 419	17	6	7
Kanton onbekend in het arrondissement . . . . .	—	—	—	2
<b>Namen</b> . . . . .	108 997	326	424	450
Andenne . . . . .	20 187	76	66	73
Eghezée . . . . .	20 036	52	29	22
Fosses . . . . .	52 094	173	193	178
Gembloers . . . . .	31 180	92	71	74
Kanton onbekend in het arrondissement . . . . .	—	—	—	12
<b>Dinant</b> . . . . .	25 677	104	108	137
Beauraing . . . . .	12 144	50	47	48
Ciney . . . . .	22 408	67	49	50
Couvin . . . . .	17 421	66	60	70
Florennes . . . . .	13 439	53	59	70
Gedinne . . . . .	9 672	25	25	30
Gedinne . . . . .	9 672	25	23	16
Philippeville . . . . .	10 233	31	23	16
Rochefort . . . . .	14 545	43	55	60
Walcourt . . . . .	17 601	40	64	67
Kanton onbekend in het arrondissement . . . . .	—	—	—	2

## Samenvatting per Arrondissement en per Rechtsgebied van Hof van Beroep.

Arrondissementen	1964			
	Bevolking op 31 december	Veroordeelden		
		Welke er geboren werden	Welke er hun woonplaats hebben	Welke er hun misdrijf pleegden
Brussel . . . . .	1 496 234	2 669	4 605	3 012
Leuven . . . . .	372 492	715	582	599
Nijvel . . . . .	216 568	497	530	550
Antwerpen . . . . .	892 908	2 139	2 882	2 988
Mechelen . . . . .	276 093	640	513	554
Turnhout . . . . .	313 168	570	459	452
Bergen . . . . .	424 024	1 429	1 681	1 792
Charleroi . . . . .	605 917	1 842	2 159	2 122
Doornik . . . . .	298 942	884	893	901
<b>Rechtsgebied van het Hof van Beroep te Brussel . . . . .</b>	<b>4 896 346</b>	<b>11 385</b>	<b>14 304</b>	<b>12 970</b>
Gent . . . . .	562 908	1 470	1 463	1 463
Oudenaarde . . . . .	258 245	657	533	522
Dendermonde . . . . .	467 858	1 450	1 156	1 097
Brugge . . . . .	415 939	1 306	1 341	1 558
Kortrijk . . . . .	380 424	1 146	1 058	1 155
Veurne . . . . .	94 774	316	298	357
Ieper . . . . .	129 944	470	372	392
<b>Rechtsgebied van het Hof van Beroep te Gent . . . . .</b>	<b>2 310 092</b>	<b>6 815</b>	<b>6 221</b>	<b>6 544</b>
Luik . . . . .	646 826	1 708	2 357	2 406
Hoei . . . . .	128 099	337	302	304
Verviers . . . . .	237 901	585	579	582
Tongeren . . . . .	294 377	513	585	612
Hasselt . . . . .	320 250	660	694	705
Aarlen . . . . .	93 690	239	269	323
Marche-en-Famenne . . . . .	55 395	151	112	127
Neufchâteau . . . . .	69 490	198	121	126
Namen . . . . .	232 494	719	783	797
Dinant . . . . .	143 140	479	490	548
<b>Rechtsgebied van het Hof van Beroep te Luik . . . . .</b>	<b>2 221 662</b>	<b>5 589</b>	<b>6 291</b>	<b>6 530</b>
<b>Totalen . . . . .</b>	<b>9 428 100</b>	<b>23 789</b>	<b>26 816</b>	<b>26 044</b>
In het buitenland . . . . .		4 064	1 036	107
Onbekend . . . . .		—	1	1 702
<b>Algemene Totalen . . . . .</b>	<b>9 428 100</b>	<b>27 853</b>	<b>27 853</b>	<b>27 853</b>

## Sectie VI. — ALGEMENE EN BIJZONDERE RECIDIVE.

Voor het opmaken van de opgave n<sup>o</sup> 7 wordt elke veroordeling door de dader opgelopen vóór de datum waarop hij zijn laatste misdrijf pleegde, als graad van recidive gerekend. Evenals in de andere opgaven van de criminele statistiek, geschiedt de classificatie der recidivisten volgens dat laatste misdrijf. Deze recidivisten worden onder

de specialisten gerangschikt, indien de meeste misdrijven, waaraan zij zich hebben schuldig gemaakt in de loop hunner criminele loopbaan, tot dezelfde groep als het laatst gepleegde misdrijf behoort. De samenstelling van die groepen wordt hieronder uiteengezet.

BENAMING DER GROEPEN	Volg- nummers	VOLGNUMMERS DER INBREUKEN in aanmerking genomen voor de nomenclatuur der criminele statistiek en behorend tot iedere groep
1	2	3
Misdaden en wanbedrijven van politieke aard, of strijdig met de openbare orde . . . . .	1	1, 5, 6, 7, 8, 30, 33.
Misdaden en wanbedrijven tegen de openbare veiligheid . . . . .	2	9.
Diefstallen, oplichtingen, bedrog, bedriegerijen, vervalsingen . . . . .	3	2, 3, 4, 34, 35, 36, 37, 38, 39, 40.
Misdaden en wanbedrijven tegen de orde der gezinnen . . . . .	4	10, 11, 12, 13, 19, 20.
Misdaden en wanbedrijven tegen de openbare ze- delijkheid . . . . .	5	14, 15, 16, 17, 18.
Doodslag of vrijwillige lichamelijke verwondingen	6	21, 22, 23, 24, 25, 31.
Door particulieren gepleegde aanslagen op de persoonlijke vrijheid en op de onschendbaar- heid der woonst . . . . .	7	27.
Laster en beledigingen . . . . .	8	28, 29, 32.
Vernielingen, beschadigingen, schade . . . . .	9	41, 42, 43, 44, 45.

Teneinde de studie der gespecialiseerde recidivisten per geslacht en in hun geheel mogelijk te maken, is de vorm van de opgave n<sup>o</sup> 7 dezelfde als deze van de opgaven n<sup>o</sup>s 1 en 2.





Opgave n° 7 — 1964 (vervolg)

AARD DER MISDRIJVEN	Nummers der nomenclatuur	GESLACHT der veroordeelden	1 <sup>ste</sup> GRAAD			2 <sup>e</sup> GRAAD			3 <sup>e</sup> GRAAD			4 <sup>e</sup> GRAAD		
			2 veroordelingen			3 veroordelingen			4 veroordelingen			5 veroordelingen		
			Specialisten	Niet-specia- listen	Totaal	Specialisten	Niet-specia- listen	Totaal	Specialisten	Niet-specia- listen	Totaal	Specialisten	Niet-specia- listen	Totaal
4	5	6	7	8	9	10	11	12	13	14	15			
Diefstal en stroperij	34	Mannen	—	—	—	—	—	—	—	—	—	—	—	
		Vrouwen	—	—	—	—	—	—	—	—	—	—	—	
		Samen	—	—	—	—	—	—	—	—	—	—	—	
Diefstal en stroperij	35	Mannen	487	339	826	299	118	417	206	77	283	123	53	176
		Vrouwen	105	74	179	65	19	84	34	16	50	14	7	21
		Samen	592	413	1005	364	137	501	240	93	333	137	60	197
Diefstal en stroperij	36	Mannen	4	8	12	3	2	5	3	5	8	2	—	2
		Vrouwen	3	—	3	1	1	2	—	—	—	1	1	1
		Samen	7	8	15	4	3	7	3	5	8	2	1	3
Bankbreuk	37	Mannen	7	4	11	2	1	3	2	1	3	—	1	1
		Vrouwen	1	—	1	1	—	1	—	—	—	—	—	—
		Samen	8	4	12	3	1	4	2	1	3	—	1	1
Misbruik van vertrouwen, oplichting, bedriegerij	38	Mannen	106	111	217	87	33	120	45	35	80	24	20	44
		Vrouwen	25	28	53	15	12	27	4	3	7	2	3	5
		Samen	131	139	270	102	45	147	49	38	87	26	23	49
Misbruik van vertrouwen, oplichting, bedriegerij	39	Mannen	—	—	—	1	—	1	—	—	—	—	—	—
		Vrouwen	—	—	—	—	—	—	—	—	—	—	—	—
		Samen	—	—	—	1	—	1	—	—	—	—	—	—
Verheling	40	Mannen	11	25	36	7	15	22	7	11	18	7	6	13
		Vrouwen	7	17	24	6	3	9	4	1	5	1	1	2
		Samen	18	42	60	13	18	31	11	12	23	8	7	15
Brandstichting	41	Mannen	—	—	—	—	—	—	—	—	—	—	—	—
		Vrouwen	—	—	—	—	—	—	—	—	—	—	—	—
		Samen	—	—	—	—	—	—	—	—	—	—	—	—
Brandstichting	42	Mannen	1	3	4	—	5	5	—	—	—	—	—	—
		Vrouwen	—	—	—	—	1	1	—	—	—	—	—	—
		Samen	1	3	4	—	6	6	—	—	—	—	—	—
Brandstichting	43	Mannen	—	—	—	—	—	—	—	—	—	—	—	
		Vrouwen	—	—	—	—	—	—	—	—	—	—	—	
		Samen	—	—	—	—	—	—	—	—	—	—	—	
Vernieling en beschadiging	44	Mannen	2	55	57	5	26	31	1	12	13	2	19	21
		Vrouwen	1	8	9	—	5	5	—	—	—	—	3	3
		Samen	3	63	66	5	31	36	1	12	13	2	22	24
Vernieling en beschadiging	45	Mannen	2	21	23	3	9	12	1	14	15	—	6	6
		Vrouwen	—	7	7	1	4	5	—	—	—	—	2	2
		Samen	2	28	30	4	13	17	1	14	15	—	8	8
Totalen		Mannen	1562	2415	3977	991	964	1955	544	631	1175	326	407	733
		Vrouwen	340	585	925	222	168	390	89	90	179	41	55	96
		Samen	1902	3000	4902	1213	1132	2345	633	721	1354	367	462	829

AARD DER MISDRIJVEN	Nummers der nomenclatuur	GESLACHT der veroordeelden	5 <sup>e</sup> GRAAD			6 <sup>e</sup> GRAAD			7 <sup>e</sup> GRAAD			8 <sup>e</sup> GRAAD			9 <sup>e</sup> GRAAD			10 <sup>e</sup> GRAAD			11 <sup>e</sup> GRAAD			TOTAAL		
			6 veroordelingen			7 veroordelingen			8 veroordelingen			9 veroordelingen			10 veroordelingen			11 veroordelingen en meer			TOTAAL					
			Specialisten	Niet-specia- listen	Totaal	Specialisten	Niet-specia- listen	Totaal	Specialisten	Niet-specia- listen	Totaal	Specialisten	Niet-specia- listen	Totaal	Specialisten	Niet-specia- listen	Totaal	Specialisten	Niet-specia- listen	Totaal	Specialisten	Niet-specia- listen	Totaal	Specialisten	Niet-specia- listen	Totaal
16	17	18	19	20	21	22	23	24	25	26	27	28	29	30	31	32	33	34	35	36						
Diefstal en stroperij	34	Mannen	—	—	—	—	—	—	—	—	—	—	—	—	—	—	—	—	—	—	—	—	—	—	—	
		Vrouwen	—	—	—	—	—	—	—	—	—	—	—	—	—	—	—	—	—	—	—	—	—	—	—	
		Samen	—	—	—	—	—	—	—	—	—	—	—	—	—	—	—	—	—	—	—	—	—	—	—	
Diefstal en stroperij	35	Mannen	90	33	123	66	17	83	50	25	75	36	10	46	31	13	44	114	31	145	1503	715	2218			
		Vrouwen	8	3	11	7	3	10	6	3	9	4	—	4	1	1	2	14	2	16	258	128	386			
		Samen	98	36	134	73	20	93	56	28	84	40	10	50	32	14	46	128	33	161	1761	843	2604			
Diefstal en stroperij	36	Mannen	1	—	1	—	—	—	—	—	—	—	—	—	—	—	—	—	—	—	—	—	—	—	—	
		Vrouwen	—	—	—	—	—	—	—	—	—	—	—	—	—	—	—	—	—	—	—	—	—	—	—	
		Samen	1	—	1	—	—	—	—	—	—	—	—	—	—	—	—	—	—	—	—	—	—	—	—	
Bankbreuk	37	Mannen	—	—	—	—	—	—	—	—	—	—	—	—	—	—	—	—	—	—	—	—	—	—	—	
		Vrouwen	—	—	—	—	—	—	—	—	—	—	—	—	—	—	—	—	—	—	—	—	—	—	—	
		Samen	—	—	—	—	—	—	—	—	—	—	—	—	—	—	—	—	—	—	—	—	—	—	—	
Misbruik van vertrouwen, oplichting, bedriegerij	38	Mannen	18	15	33	21	12	33	12	8	20	12	10	22	6	5	11	56	13	69	387	262	649			
		Vrouwen	1	—	1	2	—	2	3	2	5	2	—	2	1	—	1	2	1	3	57	49	106			
		Samen	19	15	34	23	12	35	15	10	25	14	10	24	7	5	12	58	14	72	444	311	755			
Misbruik van vertrouwen, oplichting, bedriegerij	39	Mannen	—	—	—	—	—	—	—	—	—	—	—	—	—	—	—	—	—	—	—	—	—	—	—	
		Vrouwen	—	—	—	—	—	—	—	—	—	—	—	—	—	—	—	—	—	—	—	—	—	—	—	
		Samen	—	—	—	—	—	—	—	—	—	—	—	—	—	—	—	—	—	—	—	—	—	—	—	
Verheling	40	Mannen	4	3	7	3	3	6	4	1	5	4	2	6	—	—	—	—	—	—	—	—	—	—	—	
		Vrouwen	1	—	1	—	1	1	—	—	—	—	—	—	—	—	—	—	—	—	—	—	—	—	—	
		Samen	5	3	8	3	4	7	4	1	5	5	2	7	1	1	2	3	5	8	49	70	119			
Brandstichting	41	Mannen	—	—	—	—	—	—	—	—	—	—	—	—	—	—	—	—	—	—	—	—	—	—	—	
		Vrouwen	—	—	—	—	—	—	—	—	—	—	—	—	—	—	—	—	—	—	—	—	—	—	—	
		Samen	—	—	—	—	—	—	—	—	—	—	—	—	—	—	—	—	—	—	—	—	—	—	—	
Brandstichting	42	Mannen	—	—	—	—	—	—	—	—	—	—	—	—	—	—	—	—	—	—	—	—	—	—	—	
		Vrouwen	—	—	—	—	—	—	—	—	—	—	—	—	—	—	—	—	—	—	—	—	—	—	—	
		Samen	—	—	—	—	—	—	—	—	—	—	—	—	—	—	—	—	—	—	—	—	—	—	—	
Brandstichting	43	Mannen	—	—	—	—	—	—	—	—	—	—	—	—	—	—	—	—	—	—	—	—	—	—	—	
		Vrouwen	—	—	—	—	—	—	—	—	—	—	—	—	—	—	—	—	—	—	—	—	—	—	—	
		Samen	—	—	—	—	—	—	—	—	—	—	—	—	—	—	—	—	—	—	—	—	—	—	—	
Vernieling en beschadiging	44	Mannen	1	11	12	—	12	12	—	4	4	1	2	3	—	4	4	—	4	4	12	162	174			
		Vrouwen	—	—	—	—	—	—	—	—	—	—	—	—	—	—	—	—	—	—	—	—	—	—		
		Samen	1	12	13	—	12	12	—	4	4	1	2	3	—	4	4	—	4	4	13	181	194			
Vernieling en beschadiging	45	Mannen	—	7	7	—	2	2	—	2	2	—	1	1	—	2	2	—	4	4	6	68	74			
		Vrouwen	—	—	—	—	—	—	—	—	—	—	—	—	—	—	—	—	—	—	—	—	—	—		
		Samen	—	7	7	—	2																			

De onderstaande opgave n<sup>r</sup> 10 geeft een retrospectief overzicht van de recidive van 1955 af. Tegenover het totaal aantal veroordeelden (elk jaar door de criminele statistiek weerhouden en ingedeeld naar het geslacht), staat het aantal recidivisten, (specialisten en niet-specialisten) alsmede de aanduiding van het aantal recidivisten per 1.000 veroordeelden.

De gemiddelden opgenomen voor de periode

Tabel A. — CIJFERS VAN DE RECIDIVE, PER 1.000 VEROORDEELDEN.

JAREN	GESLACHT	Aantal veroordeelden	Aantal recidivisten			Cijfers van de recidive per 1.000 veroordeelden		
			Specialisten	Niet-specialisten	Totaal	Bijzondere	Algemene	Totaal
Gemiddelden voor het decennium 1930-1939.	Mannen .....	28 915	5 971	7 646	13 617	207	264	471
	Vrouwen .....	8 090	1 220	1 507	2 727	151	186	337
	Samen .....	37 005	7 191	9 153	16 344	194	247	441
1955	Mannen .....	20 604	4 639	4 928	9 567	225	239	464
	Vrouwen .....	6 086	919	1 058	1 977	151	174	325
1956	Mannen .....	21 314	4 844	5 103	9 947	227	239	466
	Vrouwen .....	6 023	925	1 109	2 034	154	184	338
1957	Mannen .....	20 512	4 378	4 999	9 377	213	244	457
	Vrouwen .....	5 793	897	1 045	1 942	155	180	335
1958	Mannen .....	21 205	4 734	5 189	9 923	223	245	468
	Vrouwen .....	5 694	857	1 037	1 894	151	182	333
1959	Mannen .....	22 090	4 840	5 344	10 184	219	242	461
	Vrouwen .....	6 117	927	1 144	2 071	152	187	339
1960	Mannen .....	21 795	4 817	5 133	9 950	221	236	457
	Vrouwen .....	5 870	851	968	1 819	145	165	310
1961	Mannen .....	22 446	4 993	5 288	10 281	222	236	458
	Vrouwen .....	5 981	849	972	1 821	142	162	304
1962	Mannen .....	21 475	4 654	4 984	9 638	217	232	449
	Vrouwen .....	5 968	845	954	1 799	142	160	302
1963	Mannen .....	20 962	4 668	5 198	9 866	223	248	471
	Vrouwen .....	5 943	801	972	1 773	135	163	298
1964	Mannen .....	21 767	4 328	5 614	9 942	199	258	457
	Vrouwen .....	6 086	783	1 020	1 803	129	168	297
	Samen .....	27 853	5 111	6 634	11 745	184	238	422

van 1930 tot 1939 worden bij het begin van tabel A aangegeven. De jaarlijkse gemiddelden werden gepubliceerd in het boekdeel betreffende de jaren 1944 en 1945 (blz. 144).

Op basis gelijk aan 100 van de gemiddelden opgenomen van 1930 tot 1939, stelt een tweede tabel de indexcijfers vast die sinds 1955 werden bereikt.

Tabel B. — INDEXCIJFERS VAN DE RECIDIVE VAN 1955 AF TOT 1964.

JAREN	GESLACHT	Recidive		
		Bijzondere	Algemene	TOTAAL
Gemiddelde van de recidive van 1930 tot 1939 (per 1000 veroordeelden)	Mannen .....	207	264	471
	Vrouwen .....	151	186	337
	Samen .....	194	247	441
		100		
1955	Mannen .....	109	91	99
	Vrouwen .....	100	94	96
	Samen .....	107	91	98
1956	Mannen .....	110	91	99
	Vrouwen .....	102	99	100
	Samen .....	109	92	99
1957	Mannen .....	103	92	97
	Vrouwen .....	103	97	99
	Samen .....	104	93	98
1958	Mannen .....	108	93	99
	Vrouwen .....	100	98	100
	Samen .....	107	94	100
1959	Mannen .....	106	92	98
	Vrouwen .....	101	101	101
	Samen .....	105	93	99
1960	Mannen .....	107	89	97
	Vrouwen .....	96	89	92
	Samen .....	106	89	96
1961	Mannen .....	107	89	97
	Vrouwen .....	94	87	90
	Samen .....	106	89	97
1962	Mannen .....	105	88	95
	Vrouwen .....	94	86	90
	Samen .....	103	87	94
1963	Mannen .....	108	94	100
	Vrouwen .....	89	88	88
	Samen .....	105	93	98
1964	Mannen .....	96	98	97
	Vrouwen .....	85	90	88
	Samen .....	95	96	96

Indices in



## Sectie VII. — DRONKENSCHAP.

De dronkenschap als dusdanig komt niet voor in de nomenclatuur der misdrijven van de criminele statistiek.

Het is nochtans belangrijk de invloed van het overmatig gebruik van drank op de ontwikkeling van de misdadigheid te kunnen nagaan.

Onderstaande opgave n<sup>r</sup> 8 verenigt daarom in éénzelfde kader de veroordeelde mannen en vrouwen enerzijds, de eerstgestraften en recidivisten anderzijds, aan wie de staat van dronkenschap wordt ten laste gelegd, hetzij vóór, hetzij bij gelegenheid van het misdrijf dat hen in de criminele statistiek doet opnemen.

Worden afzonderlijk opgesomd met betrekking tot het totaal (kol. 4 en 5) :

1<sup>o</sup>) degenen die op het oogenblik van het misdrijf, in dronken toestand verkeerden maar vroeger nog geen veroordeling wegens openbare dronkenschap opliepen (kol. 6 en 7) ;

2<sup>o</sup>) degenen die op het oogenblik van het misdrijf niet dronken waren maar vroeger wegens openbare dronkenschap reeds veroordeeld werden (kol. 8 en 9) ;

3<sup>o</sup>) degenen die op het oogenblik van het misdrijf in staat van dronkenschap verkeerden maar daarboven vroeger wegens openbare dronkenschap reeds veroordeeld werden (kol. 10 en 11).

Er dient opgemerkt te worden dat de opgave n<sup>r</sup> 8 geen statistiek van de openbare dronkenschap is (besluitwet van 14 november 1939), daar in haar bestanddelen ook feiten van dronkenschap hun invloed laten gelden welke niet gestraft worden door de wet, evenals misdrijven van openbare dronkenschap.

Hoger werd reeds gezegd dat de personen die enkel veroordeeld werden voor openbare dronkenschap, in de criminele statistiek niet worden opgenomen.

Het aantal *misdrijven*, die betrekking hebben op art. 1 § 1, en 3, van de besluitwet van 14 november 1939 op de beteugeling van de dronkenschap werd nochtans afzonderlijk opgesomd : er zij in dit verband verwezen naar de tabel welke op de statistiek der misdrijven volgt (tweede hoofdstuk van dit boekdeel).

Opgave n<sup>o</sup> 8. — DRONKENSCHAP. — Jaar 1964.

AARD DER MISDRIJVEN	Nummers van de nomenclatuur	GESLACHT der veroordeelden	TOTAAL der veroordeelden die hun misdrijf gepleegd hebben onder de invloed van de drank, of die ten minste één veroordeling wegens openbare dronkenschap hebben opgelopen		VEROORDEELDEN die hun misdrijf gepleegd hebben onder de invloed van de drank		VEROORDEELDEN die ten minste één veroordeling wegens openbare dronkenschap hebben opgelopen		VEROORDEELDEN die, reeds wegens openbare dronkenschap veroordeeld, daarenboven hun misdrijf onder de invloed van de drank gepleegd hebben	
			Eerst-ge-straffen 4	Reci-divis-ten 5	Eerst-ge-straffen 6	Reci-divis-ten 7	Eerst-ge-straffen 8	Reci-divis-ten 9	Eerst-ge-straffen 10	Reci-divis-ten 11
Inbreuken tegen de veiligheid van de Staat en de politieke rechten	1	Mannen .... Vrouwen .... Samen ...	— — —	1 — 1	— — —	— — —	— — —	1 — 1	— — —	— — —
Namaking of vervalsing van munt, openbare effecten, zegels, stem-pels, enz.	2	Mannen .... Vrouwen .... Samen ...	— — —	— — —	— — —	— — —	— — —	— — —	— — —	— — —
Schriftvervalsing	3	Mannen .... Vrouwen .... Samen ...	4 — 4	31 4 35	— — —	— — —	— — —	4 — 4	29 4 33	2 — 2
Valse getuigenis of eed	4	Mannen .... Vrouwen .... Samen ...	— — —	— — —	— — —	— — —	— — —	— — —	— — —	— — —
Wederrechtelijke aanmatiging van ambten, titels of naam	5	Mannen .... Vrouwen .... Samen ...	1 — 1	4 — 4	— — —	— — —	— — —	— — —	3 — 3	1 — 1
Misdrijven tegen de openbare orde door ambtenaren of bedienaars van een erediens	6	Mannen .... Vrouwen .... Samen ...	— — —	1 — 1	— — —	— — —	— — —	— — —	1 — 1	— — —
Misdrijven tegen de openbare orde door particulieren	7	Mannen .... Vrouwen .... Samen ...	270 22 292	440 37 477	— — —	— — —	— — —	26 2 28	170 4 174	244 20 264
Misdrijven tegen de openbare veiligheid	9	Mannen .... Vrouwen .... Samen ...	9 — 9	46 1 47	— — —	— — —	— — —	4 — 4	25 — 25	5 1 5
Vruchtafdrijving	10	Mannen .... Vrouwen .... Samen ...	— — —	— — —	— — —	— — —	— — —	— — —	— — —	— — —
Te vondeling leggen, verlaten van kinderen	11	Mannen .... Vrouwen .... Samen ...	3 1 4	3 2 5	— — —	— — —	— — —	3 1 4	3 2 5	— — —
Vernietigen of beletten van de staat van een kind	12	Mannen .... Vrouwen .... Samen ...	— — —	— — —	— — —	— — —	— — —	— — —	— — —	— — —
Ontvoering van minderjarigen	13	Mannen .... Vrouwen .... Samen ...	1 — 1	2 — 2	— — —	— — —	— — —	1 — 1	2 — 2	— — —

Opgave n<sup>o</sup> 8 — 1964 (vervolg)

AARD DER MISDRIJVEN	Nummers van de nomenclatuur	GESLACHT der veroordeelden	TOTAAL der veroordeelden die hun misdrijf gepleegd hebben onder de invloed van de drank, of die ten minste één veroordeling wegens openbare dronkenschap hebben opgelopen		VEROORDEELDEN die hun misdrijf gepleegd hebben onder de invloed van de drank		VEROORDEELDEN die ten minste één veroordeling wegens openbare dronkenschap hebben opgelopen		VEROORDEELDEN die, reeds wegens openbare dronkenschap veroordeeld, daarenboven hun misdrijf onder de invloed van de drank gepleegd hebben	
			Eerst-ge-straffen 4	Reci-divis-ten 5	Eerst-ge-straffen 6	Reci-divis-ten 7	Eerst-ge-straffen 8	Reci-divis-ten 9	Eerst-ge-straffen 10	Reci-divis-ten 11
Aanranding der eerbaarheid en verkrachting	14	Mannen .... Vrouwen .... Samen ...	— — —	— — —	— — —	— — —	— — —	— — —	— — —	— — —
Bederf der jeugd en prostitutie	15	Mannen .... Vrouwen .... Samen ...	12 — 12	40 1 41	— — —	— — —	— — —	11 — 11	36 1 37	1 — 1
Schennis in het openbaar van de goede zeden	16	Mannen .... Vrouwen .... Samen ...	4 4 8	7 8 15	— — —	— — —	— — —	4 4 8	6 8 14	— — —
Schennis in het openbaar van de goede zeden	17	Mannen .... Vrouwen .... Samen ...	19 1 20	55 5 60	— — —	— — —	— — —	11 1 12	34 1 35	8 — 8
Misdrijven tegen de openbare orde door particulieren	18	Mannen .... Vrouwen .... Samen ...	— — —	1 — 1	— — —	— — —	— — —	— — —	— — —	1 — 1
Overspel en dubbel huwelijk	19	Mannen .... Vrouwen .... Samen ...	42 8 50	115 8 123	— — —	— — —	— — —	42 8 50	115 7 122	— — —
Verlating van familie	20	Mannen .... Vrouwen .... Samen ...	4 — 4	29 1 30	— — —	— — —	— — —	4 — 4	29 1 30	— — —
Doodslag	21	Mannen .... Vrouwen .... Samen ...	— — —	4 — 4	— — —	— — —	— — —	— — —	4 — 4	— — —
Vrijwillige lichamelijke verwondingen	22	Mannen .... Vrouwen .... Samen ...	— — —	— — —	— — —	— — —	— — —	— — —	— — —	— — —
Vrijwillige lichamelijke verwondingen	23	Mannen .... Vrouwen .... Samen ...	182 9 191	500 19 519	— — —	— — —	— — —	5 — 5	60 4 64	311 13 324
Aanslag door particulieren op de persoonlijke vrijheid en de onschendbaarheid der woonst	24	Mannen .... Vrouwen .... Samen ...	69 11 80	145 12 157	— — —	— — —	— — —	29 4 33	94 7 101	40 7 47
Aanslag door particulieren op de persoonlijke vrijheid en de onschendbaarheid der woonst	25	Mannen .... Vrouwen .... Samen ...	7 — 7	27 — 27	— — —	— — —	— — —	2 — 2	16 — 16	5 — 5

Opgave n° 8 — 1964 (vervolg)

AARD DER MISDRIJVEN	Nummers van de nomenclatuur	GESLACHT der veroordeelden	TOTAAL der veroordeelden die hun misdrijf gepleegd hebben onder de invloed van de drank, of die ten minste één veroordeling wegens openbare dronkenschap hebben opgelopen		VEROORDEELDEN die hun misdrijf gepleegd hebben onder de invloed van de drank		VEROORDEELDEN die ten minste één veroordeling wegens openbare dronkenschap hebben opgelopen		VEROORDEELDEN die, reeds wegens openbare dronkenschap veroordeeld, daarenboven hun misdrijf onder de invloed van de drank gepleegd hebben	
			Eerst-ge-straften 4	Reci-divis-ten 5	Eerst-ge-straften 6	Reci-divis-ten 7	Eerst-ge-straften 8	Reci-divis-ten 9	Eerst-ge-straften 10	Reci-divis-ten 11
Laster en belediging	28	Mannen	1	4	—	—	—	3	1	1
		Vrouwen	1	—	—	—	—	—	1	—
		Samen	2	4	—	—	—	3	2	1
Grafschennis	29	Mannen	1	—	—	—	—	—	1	—
		Vrouwen	—	—	—	—	—	—	—	—
		Samen	1	—	—	—	—	—	1	—
Gevaarlijke vervalsing van voedingswaren	30	Mannen	—	—	—	—	—	—	—	—
		Vrouwen	—	—	—	—	—	—	—	—
		Samen	—	—	—	—	—	—	—	—
Schending van het beroepsgeheim	31	Mannen	—	—	—	—	—	—	—	—
		Vrouwen	—	—	—	—	—	—	—	—
		Samen	—	—	—	—	—	—	—	—
Schending van het geheim der brieven en andere mededelingen	32	Mannen	—	—	—	—	—	—	—	—
		Vrouwen	—	—	—	—	—	—	—	—
		Samen	—	—	—	—	—	—	—	—
Diefstal en stroperij	33	Mannen	—	—	—	—	—	—	—	—
		Vrouwen	—	—	—	—	—	—	—	—
		Samen	—	—	—	—	—	—	—	—
Bankbreuk	34	Mannen	—	—	—	—	—	—	—	—
		Vrouwen	—	—	—	—	—	—	—	—
		Samen	—	—	—	—	—	—	—	—
Misbruik van vertrouwen, oplichting, bedriegerij	35	Mannen	95	389	—	1	44	327	51	61
		Vrouwen	6	25	—	—	5	25	1	—
		Samen	101	414	—	1	49	352	52	61
Verheling	36	Mannen	2	3	—	—	1	3	1	—
		Vrouwen	—	—	—	—	—	—	—	—
		Samen	2	3	—	—	1	3	1	—
Verheling	37	Mannen	1	1	—	—	1	1	—	—
		Vrouwen	—	—	—	—	—	—	—	—
		Samen	1	1	—	—	1	1	—	—
Verheling	38	Mannen	27	102	—	—	25	94	2	8
		Vrouwen	1	5	—	—	1	3	—	2
		Samen	28	107	—	—	26	97	2	10
Verheling	39	Mannen	—	1	—	—	—	—	—	1
		Vrouwen	—	—	—	—	—	—	—	—
		Samen	—	1	—	—	—	—	—	1
Verheling	40	Mannen	2	20	—	—	2	18	—	2
		Vrouwen	—	2	—	—	—	2	—	—
		Samen	2	22	—	—	2	20	—	2

Opgave n° 8 — 1964 (vervolg)

AARD DER MISDRIJVEN	Nummers van de nomenclatuur	GESLACHT der veroordeelden	TOTAAL der veroordeelden die hun misdrijf gepleegd hebben onder de invloed van de drank, of die ten minste één veroordeling wegens openbare dronkenschap hebben opgelopen		VEROORDEELDEN die hun misdrijf gepleegd hebben onder de invloed van de drank		VEROORDEELDEN die ten minste één veroordeling wegens openbare dronkenschap hebben opgelopen		VEROORDEELDEN die, reeds wegens openbare dronkenschap veroordeeld, daarenboven hun misdrijf onder de invloed van de drank gepleegd hebben	
			Eerst-ge-straften 4	Reci-divis-ten 5	Eerst-ge-straften 6	Reci-divis-ten 7	Eerst-ge-straften 8	Reci-divis-ten 9	Eerst-ge-straften 10	Reci-divis-ten 11
Brandstichting	41	Mannen	—	—	—	—	—	—	—	—
		Vrouwen	—	—	—	—	—	—	—	—
		Samen	—	—	—	—	—	—	—	—
Vernieling en beschadiging	42	Mannen	—	—	—	—	—	—	—	—
		Vrouwen	—	—	—	—	—	—	—	—
		Samen	—	—	—	—	—	—	—	—
Vernieling en beschadiging	43	Mannen	—	—	—	—	—	—	—	—
		Vrouwen	—	—	—	—	—	—	—	—
		Samen	—	—	—	—	—	—	—	—
Vernieling en beschadiging	44	Mannen	39	69	—	1	7	36	32	32
		Vrouwen	—	4	—	—	—	3	—	1
		Samen	39	73	—	1	7	39	32	33
Vernieling en beschadiging	45	Mannen	7	18	—	—	2	11	5	7
		Vrouwen	—	1	—	—	—	—	—	1
		Samen	7	19	—	—	2	11	5	8
Totalen	46	Mannen	815	2 077	—	7	286	1 382	529	688
		Vrouwen	65	137	—	1	30	83	35	53
		Samen	880	2 214	—	8	316	1 465	564	741
Algemene Totalen			3 094	8	1 781	1 305				

In de onderstaande tabel, die de periode 1935-1964, omsluit, heeft men, met betrekking tot het totaal der veroordeelden, welke jaarlijks in de criminele statistiek worden opgenomen, het aantal opgegeven van degenen aan wie een feit van

dronkenschap wordt ten laste gelegd, hetzij vóór, hetzij bij gelegenheid van het misdrijf. Het is aldus mogelijk vergelijkenderwijze van jaar tot jaar het cijfer van de tussenkomst van de dronkenschap in de criminaliteit vast te stellen.

JAREN	TOTAAL AANTAL personen door de criminele statistiek weerhouden	TOTAAL DER PERSONEN wie een feit van dronkenschap wordt ten laste gelegd, hetzij vóór, hetzij bij gelegenheid van het misdrijf	
		Absolute cijfers	%
1935	38 518	7 837	19,18
1936	36 966	7 545	20,41
1937	34 672	7 147	20,61
1938	33 978	6 570	19,34
1939	31 900	6 323	19,82
1940	33 256	5 561	16,72
1941	49 837	4 965	9,96
1942	56 332	4 487	7,96
1943	55 501	4 086	7,36
1944	32 868	2 310	7,02
1945	21 126	1 473	6,97
1946	30 021	3 038	10,11
1947	30 719	3 431	11,17
1948	37 118	4 132	11,13
1949	35 480	4 145	11,68
1950	30 545	4 430	14,50
1951	30 731	4 384	14,26
1952	32 279	4 387	13,59
1953	28 533	3 798	13,31
1954	26 519	3 714	14,00
1955	26 690	3 806	14,26
1956	27 337	3 833	14,02
1957	26 305	2 816	10,71
1958	26 899	4 188	15,57
1959	28 207	3 841	13,62
1960	27 665	3 935	14,22
1961	28 427	4 324	15,21
1962	27 443	3 966	14,45
1963	26 905	3 673	13,65
1964	27 853	3 094	11,11

## TWEEDE HOOFDSTUK

### Statistiek der Misdrijven

In de tabellen van de statistiek der veroordeelden wordt vooral van de gepleegde misdrijven melding gemaakt om het crimineel domein, eigen aan het beschouwd individu aan te duiden: het misdrijf rangschikt de veroordeelde onder een bepaalde criminele rubriek, maar doorheen al de opgaven en tabellen die het voorwerp van het voorgaande hoofdstuk uitmaken, is het de veroordeelde persoon die beoogd wordt door de onderzoeken en de enige statistische eenheid blijft die voor waarneming in aanmerking komt.

In de statistiek der misdrijven worden de misdaden, wanbedrijven en overtredingen als afzonderlijke statistische eenheden genomen; niet meer het aantal en de aard der *overtreders* onder de bevolking maar het aantal *inbreuken* op de wet door al de overtreders samen, wordt in deze statistiek vermeld.

Alhoewel het van belang is te weten hoeveel verschillende individuen in de loop van een jaar door het gerecht werden getroffen, is het niet minder belangwekkend de belangrijkheid van de criminele activiteit van deze overtreders te meten door het onderzoek van het aantal *feiten* waarvoor zij werden veroordeeld en door de ontleding van deze feiten ten opzichte van de plaats waar en het ogenblik waarop zij werden bedreven.

Om dit streng nauwkeurig te berekenen zou men moeten in het bezit zijn van een statistiek van de eigenlijke misdrijven d.w.z. een statistiek die het aantal misdrijven opsomt, zonder rekening te houden met het aantal personen die deze misdrijven pleegden.

Maar bij gebrek aan het geschikte statistisch materiaal, kon deze statistiek in België niet worden aangelegd en moet men zich tot het opmaken van de som der gepleegde individuele misdrijven beperken.

Laten wij veronderstellen dat drie personen gezamenlijk een voorwerp wegnemen in een bewoond huis: objectief genomen, begingen zij slechts één diefstal met verzwarende omstandigheden: subjectief, maakte ieder van hen zich schuldig aan zulkdanig misdrijf.

Een statistiek der eigenlijke misdrijven zou dit slechts als één diefstal tellen: de statistiek der individuele misdrijven, de enige welke kan aangelegd worden (aangezien het materieel onmogelijk is rekening te houden met de deelneming) zal er drie tellen.

Het is deze laatste statistiek welke hierna zal behandeld worden.

De statistiek der individuele misdrijven laat toe de respectieve intensiteit van de criminaliteit bij de eerstgestraften en de recidivisten te vergelijken, de relatieve stand van de criminaliteit in de kleine, middelmatige en grote gemeenten vast te stellen, de invloed van de seizoenen op de criminaliteit te berekenen en ten slotte de nauwkeurige kwantitatieve belangrijkheid van elk soort van misdrijf op de voorgrond te stellen.

Wat dit laatste punt betreft, dient er inderdaad opgemerkt te worden dat, in de statistiek der veroordeelden, de minst zware misdrijven minder talrijk schijnen dan ze in werkelijkheid voorkomen. De reden hiervan is, dat wanneer een persoon tegelijkertijd veroordeeld wordt voor een minder zwaar en voor een zwaarder misdrijf, hij gerangschikt wordt in de rubriek van dit laatste misdrijf, terwijl het minder zwaar misdrijf niet eens wordt vermeld.

Wanneer een persoon tot een maand gevangenis voor weerspannigheid, tot een geldboete van 26 frank voor schennis van de goede zeden en tot een geldboete van 26 frank voor vernieling

van afsluiting, veroordeeld wordt, dan wordt hij, aangezien hij in de statistiek der veroordeelden slechts als één eenheid wordt beschouwd, slechts éénmaal onder de rubriek weerspannigheid (zwaarste feit) vermeld en wordt er met de schennis van de goede zeden en met de vernieling van afsluiting geen rekening gehouden.

In de statistiek der individuele misdrijven geeft elke rubriek het juiste aantal misdrijven welke aanleiding gaven tot een veroordeling weer, daar elk individueel misdrijf als een statistische eenheid geteld wordt: voor het hoger aangehaalde voorbeeld zal men één weerspannigheid, één schennis van de goede zeden en één vernieling van afsluiting registreren.

De onderstaande opgave n<sup>r</sup> 9 verdeelt, per groepen van gemeenten, het geheel der individuele misdrijven, in België op een bepaalde plaats gepleegd, door al de veroordeelden, welke het voorwerp uitmaken van de opgaven van hoofdstuk I te zamen.

Zij onderscheidt :

1<sup>o</sup>) de feiten bedreven in de gemeenten of steden van 100.000 inwoners en meer (opgave A) ;

2<sup>o</sup>) de feiten bedreven in de gemeenten van 25 tot minder dan 100.000 inwoners (opgave B) ;

3<sup>o</sup>) de feiten bedreven in de gemeenten van 10 tot minder dan 25.000 inwoners (opgave C) ;

4<sup>o</sup>) de feiten bedreven in de gemeenten van minder dan 10.000 inwoners (opgave D), en rangschikt hen :

1) naar de aard van het misdrijf ;

2) naar de hoedanigheid van degenen die het misdrijf pleegden ;

3) volgens de maand waarin zij werden bedreven ; in de kolommen 27 tot 30 worden de feiten geteld die niet per maand maar alleenlijk per halfjaar gerangschikt worden.

In een overzichtelijke tabel zijn per maand en per groep van gemeenten, alle misdrijven die in België op een bepaalde plaats werden gepleegd, aangegeven.

Een retrospectieve tabel geeft tenslotte de absolute en proportionele opsomming van deze misdrijven ingedeeld per maand.

Opgave n° 9. — AANTAL DER INDIVIDUELE MISDRIJVEN GEVONNIST A. — GEMEENTEN OF STEDEN JAAR

EN INGEDEELD NAAR DE MAAND WAARIN ZIJ WERDEN GEPLEEGD. VAN 100.000 INWONERS EN MEER. 1964

Table with columns for 'AARD DER MISDRIJVEN', 'FEITEN BEDREVEN IN DE LOOP VAN DE MAAND' (Januari to December), 'FEITEN BEDREVEN IN DE LOOP VAN DE MAANDEN' (October to Maart, April to September), and 'TOTAAL'. Rows list various crimes like 'Inbreuken tegen de veiligheid van de Staat' and 'Diefstal en stroperij'.







D. — GEMEENTEN VAN MINDER JAAR

Opgave n° 9 — 1964 (vervolg)

AARD DER MISDRIJVEN	Nummers der nomenclatuur	FEITEN BEDREVEN									
		Januari		Februari		Maart		April		Mei	
		Eerst-gestrafden	Recidivisten	Eerst-gestrafden	Recidivisten	Eerst-gestrafden	Recidivisten	Eerst-gestrafden	Recidivisten	Eerst-gestrafden	Recidivisten
1	2	3	4	5	6	7	8	9	10	11	12
Inbreuken tegen de veiligheid van de Staat en de pol. rechten	1	—	—	—	—	—	—	—	—	—	—
Namaking of vervalsing van munt, openbare effecten, zegels, stempels, enz.	2	—	—	—	—	—	—	—	—	1	1
Schriftvervalsing	3	22	7	18	6	12	7	17	4	41	12
Valse getuigenis of eed	4	—	—	—	—	2	—	—	—	—	—
Wederrechtelijke aanmatiging van ambten, titels of naam	5	1	2	2	—	2	—	1	2	3	3
Misdrijven tegen de openbare orde door ambtenaren of bedienaars van een erediens	6	—	1	4	1	2	—	1	1	1	—
Misdrijven tegen de openbare orde door particulieren	7	25	40	54	46	53	53	45	57	69	69
Misdrijven tegen de openbare veiligheid	8	4	2	7	5	6	3	6	2	5	3
Vruchtafdriving	9	9	6	6	8	6	9	11	7	7	7
Te vondeling leggen, verlaten van kinderen	10	1	1	1	—	—	—	3	2	—	1
Beletten of vernietigen van de staat van een kind	11	3	4	2	3	2	1	2	4	4	5
Ontvoering van minderjarigen	12	—	—	—	—	—	—	—	—	—	—
Aanranding der eerbaarheid en verkrachting	13	—	—	—	—	1	—	—	—	1	—
Bederf der jeugd en prostitutie	14	24	14	11	10	16	6	25	9	23	18
Schennis in het openbaar van de goede zeden	15	4	4	1	3	5	5	2	3	8	4
Overspel en dubbel huwelijk	16	27	13	9	5	7	5	15	7	27	9
Verlating van familie	17	94	41	71	26	59	39	64	22	52	32
Doodslag	18	6	10	6	3	3	5	4	5	6	6
Vrijwillige lichamelijke verwondingen	19	1	—	—	1	—	—	—	1	1	—
Aanslag door particulieren op de onschendbaarheid der woonst	20	1	—	—	—	1	—	—	1	—	—
Laster en belediging	21	70	65	81	89	72	69	71	92	87	102
Grafschennis	22	52	38	56	38	63	50	65	32	85	46
Gevaarlijke vervalsing van voedingswaren	23	1	7	3	4	3	3	5	2	3	6
Schending van het beroepsgeheim	24	5	3	7	4	5	2	5	—	5	4
Schending van 't geheim der brieven en andere mededelingen	25	1	2	1	—	—	1	2	—	3	3
Diefstal en stroperij	26	—	—	—	—	—	—	—	—	—	—
Bankbreuk	27	—	—	—	—	—	—	—	—	—	—
Misbruik van vertrouwen, oplichting, bedriegerij	28	99	75	90	66	92	81	128	84	93	81
Verheling	29	1	2	1	—	1	—	5	—	3	—
Brandstichting	30	3	—	3	—	1	—	5	—	2	—
Vernieling en beschadiging	31	23	32	16	26	39	15	20	18	23	31
	32	—	—	—	—	—	—	—	—	1	—
	33	3	2	9	3	3	3	3	1	3	4
	34	—	—	—	—	1	—	—	—	—	—
	35	—	—	—	—	2	—	—	—	2	—
	36	16	13	7	13	27	14	14	14	11	7
	37	6	5	13	5	7	5	7	4	4	6

Totalen

504 389 479 366 494 378 527 375 574 462

DAN 10.000 INWONERS. 1964.

AARD DER MISDRIJVEN	Nummers der nomenclatuur	IN DE LOOP VAN DE MAAND												FEITEN BEDREVEN IN DE LOOP VAN DE MAANDEN				FEITEN BEDREVEN op een onbepaald tijdstip		TOTAAL		Nummers der nomenclatuur									
		Juni		Juli		Augustus		September		October		November		December		October tot Maart		April tot September		Eerst-gestrafden	Recidivisten										
		Eerst-gestrafden	Recidivisten	Eerst-gestrafden	Recidivisten	Eerst-gestrafden	Recidivisten	Eerst-gestrafden	Recidivisten	Eerst-gestrafden	Recidivisten	Eerst-gestrafden	Recidivisten	Eerst-gestrafden	Recidivisten	Eerst-gestrafden	Recidivisten														
13	14	15	16	17	18	19	20	21	22	23	24	25	26	27	28	29	30	31	32	33	34	2bis									
Inbreuken tegen de veiligheid van de Staat en de pol. rechten	1	—	1	2	—	—	—	—	—	—	—	—	—	—	—	—	—	—	—	—	—	—	3	1	1						
Namaking of vervalsing van munt, openbare effecten, zegels, stempels, enz.	2	—	—	—	—	—	—	—	—	—	—	—	—	—	—	—	—	—	—	—	—	—	1	2	2						
Schriftvervalsing	3	10	7	10	5	11	8	13	17	19	9	13	9	22	10	4	5	—	—	—	—	—	52	22	264	128	3				
Valse getuigenis of eed	4	—	—	—	—	—	—	—	—	1	1	—	—	—	—	—	—	—	—	—	—	—	—	—	—	3	2	4			
Wederrechtelijke aanmatiging van ambten, titels of naam	5	1	1	1	4	2	2	7	2	5	1	—	3	1	—	—	—	—	—	—	—	—	1	26	21	5					
Misdrijven tegen de openbare orde door ambtenaren of bedienaars van een erediens	6	—	—	1	—	2	—	1	—	2	—	—	2	—	1	—	—	—	—	—	—	—	1	1	19	4	6				
Misdrijven tegen de openbare orde door particulieren	7	55	59	60	54	52	50	62	57	45	55	35	36	43	42	—	—	—	—	—	—	—	3	2	601	620	7				
Misdrijven tegen de openbare veiligheid	8	7	4	7	6	6	7	5	4	8	4	6	—	6	2	—	—	—	—	—	—	—	—	—	73	42	8				
Vruchtafdriving	9	5	12	11	11	9	14	7	11	8	4	9	9	6	12	1	—	—	—	—	—	—	—	—	5	95	115	9			
Te vondeling leggen, verlaten van kinderen	10	—	1	—	—	—	—	5	2	—	—	—	2	1	3	—	1	—	—	—	—	—	—	—	—	1	18	10	10		
Beletten of vernietigen van de staat van een kind	11	1	4	3	2	5	5	1	5	2	5	5	4	2	1	2	1	—	—	—	—	—	—	—	—	18	41	66	11		
Ontvoering van minderjarigen	12	2	2	—	—	—	—	—	—	—	—	—	—	—	—	—	—	—	—	—	—	—	—	—	—	—	—	—	12		
Aanranding der eerbaarheid en verkrachting	13	—	—	—	—	—	—	—	—	—	—	—	—	—	—	—	—	—	—	—	—	—	—	—	—	—	—	—	—	14	
Bederf der jeugd en prostitutie	14	27	11	35	25	15	12	24	19	24	11	26	6	16	5	5	5	10	2	61	29	342	182	15							
Schennis in het openbaar van de goede zeden	15	7	4	8	4	8	1	2	4	5	3	5	6	8	8	4	2	1	1	11	7	79	59	16							
Overspel en dubbel huwelijk	16	34	9	32	24	24	15	24	14	33	9	25	12	9	6	5	3	1	2	53	19	325	152	17							
Verlating van familie	17	1	—	—	—	—	—	—	—	—	—	—	—	—	—	—	—	—	—	—	—	—	—	—	—	1	—	—	18		
Doodslag	18	80	34	65	36	63	28	80	31	84	47	76	40	59	49	29	17	16	9	174	121	1 066	572	19							
Vrijwillige lichamelijke verwondingen	19	4	6	2	10	5	5	4	9	4	1	5	6	5	12	1	4	—	1	14	26	69	109	20							
Aanslag door particulieren op de onschendbaarheid der woonst	20	1	—	1	2	1	—	—	1	—	—	—	—	—	—	—	—	—	—	—	—	—	—	—	—	4	1	—	22		
Laster en belediging	21	—	1	—	—	—	—	—	—	—	—	—	—	—	—	—	—	—	—	—	—	—	—	—	—	—	—	—	—	23	
Grafschennis	22	—	1	—	—	—	—	—	—	—	—	—	—	—	—	—	—	—	—	—	—	—	—	—	—	—	—	—	—	24	
Gevaarlijke vervalsing van voedingswaren	23	120	111	136	118	110	129	90	98	82	84	101	83	72	78	1	3	2	—	8	11	1 103	1 132	24							
Schending van het beroepsgeheim	24	69	58	102	61	86	44	106	54	87	57	72	40	52	38	—	—	—	—	4	3	899	559	25							
Schending van 't geheim der brieven en andere mededelingen	25	1	7	3	4	3	3	5	2	3	6	3	7	2	5	3	7	7	—	—	—	—	—	—	—	49	55	—	27		
Diefstal en stroperij	26	5	5	5	3	3	5	4	2	2	5	2	3	—	3	—	—	—	—	—	—	—	—	—	—	2	48	41	28		
Bankbreuk	27	1	3	—	3	2	—	—	3	1	1	5	1	—	—	—	—	—	—	—	—	—	—	—	—	—	16	17	29		
Misbruik van vertrouwen, oplichting, bedriegerij	28	—	—	—	—	—	—	—	—	—	—	—	—	—	—	—	—	—	—	—	—	—	—	—	—	—	—	—	—	30	
Verheling	29	—	—	—	—	—	—	—	—	—	—	—	—	—	—	—	—	—	—	—	—	—	—	—	—	—	—	—	—	31	
Brandstichting	30	—	—	—	—	—	—	—	—	—	—	—	—	—	—	—	—	—	—	—	—	—	—	—	—	—	—	—	—	—	32
Vernieling en beschadiging	31	1	—	—	—	—	—	—	—	—	—	—	—	—	—	—	—	—	—	—	—	—	—	—	—	—	—	—	—	—	33
	32	—	—	—	—	—	—	—	—	—	—	—	—	—	—	—	—	—	—	—	—	—	—	—	—	—	—	—	—	—	34
	33	97	74	106	92																										

## E. — OVERZICHT (1).

JAAR 1964.

GEMEENTEN	FEITEN IN BELGIË OP EEN BEPAALDE PLAATS BEDREVEN															Totaal
	in de loop van de maand															
	Januari	Februari	Maart	April	Mei	Juni	Juli	Augustus	September	October	November	December	October tot maart	April tot september	Op een onbekend of onbepaald tijdstip	
† 100 000 inwoners	715	572	649	543	658	590	617	570	602	642	592	575	146	90	490	8 051
25 000 — 100 000	393	381	382	390	384	388	446	446	438	450	429	387	49	38	417	5 418
10 000 — 25 000	342	306	307	321	310	321	381	365	282	309	302	304	46	25	232	4 153
— 10 000	893	845	872	902	1 036	1 052	1 185	1 090	1 084	996	967	893	114	64	926	12 919
<b>Totaal</b>	<b>2 343</b>	<b>2 104</b>	<b>2 210</b>	<b>2 156</b>	<b>2 388</b>	<b>2 351</b>	<b>2 629</b>	<b>2 471</b>	<b>2 406</b>	<b>2 397</b>	<b>2 290</b>	<b>2 159</b>	<b>355</b>	<b>217</b>	<b>2 065</b>	<b>30 541</b>

(1) Voor de bijzonderheden van dit overzicht, per misdrijf, maar zonder vermelding van de plaats, zie opgave n° 10, kol. 2 tot 17.

## RETROSPECTIEF OVERZICHT.

JAREN	FEITEN IN BELGIË OP EEN BEPAALDE PLAATS BEDREVEN															Totaal
	in de loop van de maand															
	Januari	Februari	Maart	April	Mei	Juni	Juli	Augustus	September	October	November	December	October tot maart	April tot september	Op een onbekend of onbepaald tijdstip	

## 1. — ABSOLUTE CIJFERS.

1955	2 283	1 727	2 074	2 318	2 378	2 411	2 659	2 500	2 388	2 461	2 098	2 190	375	125	2 072	30 059
1956	2 630	1 531	2 168	2 155	2 397	2 405	2 790	2 610	2 693	2 596	2 455	2 514	101	31	1 754	30 830
1957	2 499	1 949	2 164	2 186	2 316	2 410	2 825	2 460	2 458	2 281	2 055	2 357	92	36	1 874	29 962
1958	2 554	1 971	2 026	2 187	2 352	2 624	2 757	2 663	2 464	2 368	2 275	2 241	115	33	1 652	30 282
1959	2 684	2 100	2 380	2 365	2 510	2 396	2 630	2 715	2 508	2 377	2 394	2 574	158	55	1 882	31 758
1960	2 715	1 988	2 362	2 314	2 572	2 342	2 645	2 665	2 627	2 471	2 345	2 311	127	44	1 866	31 394
1961	2 667	1 743	1 948	1 952	2 038	2 146	2 407	2 410	2 215	2 211	2 019	2 311	830	510	2 422	29 829
1962	2 258	1 676	1 859	2 025	2 144	2 276	2 441	2 499	2 361	2 108	1 914	2 191	306	342	1 963	28 363
1963	2 002	1 677	1 795	2 004	2 068	2 191	2 309	2 228	2 272	2 250	1 761	1 932	413	230	2 093	27 225
1964	2 343	2 104	2 210	2 156	2 388	2 351	2 629	2 471	2 406	2 397	2 290	2 159	355	217	2 065	30 541

## 2. — PERCENTAGES.

1955	7,59	5,75	6,90	7,71	7,91	8,02	8,84	8,32	7,94	8,19	6,98	7,29	1,25	0,42	6,89
1956	8,53	4,97	7,03	6,99	7,77	7,80	9,05	8,47	8,73	8,42	7,96	8,15	0,33	0,10	5,70
1957	8,34	6,51	7,22	7,30	7,73	8,04	9,43	8,21	8,20	7,61	6,86	7,87	0,31	0,12	6,25
1958	8,43	6,51	6,69	7,22	7,77	8,67	9,10	8,79	8,14	7,82	7,51	7,40	0,38	0,11	5,46
1959	8,45	6,61	7,49	7,45	8,00	7,54	8,28	8,55	7,90	7,48	7,54	8,11	0,50	0,17	5,93
1960	8,65	6,33	7,52	7,37	8,19	7,46	8,43	8,49	8,37	7,87	7,47	7,36	0,41	0,14	5,94
1961	8,94	5,84	6,53	6,54	6,83	7,20	8,07	8,08	7,43	7,41	6,77	7,75	2,78	1,71	8,12
1962	7,96	5,91	6,55	7,14	7,56	8,03	8,61	8,81	8,32	7,43	6,75	7,72	1,08	1,21	6,92
1963	7,35	6,16	6,59	7,36	7,60	8,05	8,48	8,18	8,35	8,26	6,47	7,10	1,52	0,84	7,69
1964	7,67	6,89	7,23	7,06	7,82	7,70	8,61	8,09	7,88	7,85	7,50	7,07	1,16	0,71	6,76

100

Volgende opgave n° 10 geeft een overzicht van de bestrafte individuele misdrijven, ongeacht of zij in België op een bepaalde plaats of op een onbekende of onbepaalde plaats, zelfs in het buitenland, gepleegd zijn.

Het totaal der misdrijven in deze opgave is dus hoger dan dit van de voorgaande opgave, die slechts op de feiten in België op een bekende plaats bedreven, betrekking heeft. Het geheel der misdrijven welke het voorwerp van de opgave n° 10 uitmaken is ingedeeld naar de aard van het misdrijf en volgens de hoedanigheid van de dader als eerstgestrafte of als recidivist.

Enkel de feiten in België op een bepaalde plaats bedreven zijn bovendien volgens de maand waarin zij werden gepleegd ingedeeld.

Opgave n<sup>r</sup> 10. — AANTAL DER INDIVIDUELE MISDRIJVEN IN BELGIE OP EEN ONBEPAALE PLAATS GEPLEEGD EN A. — DOOR DE EERST-

AARD DER MISDRIJVEN	Nummers der nomenclatuur	FEITEN IN BELGIE OP EEN						
		IN DE LOOP VAN						
		Januari	Februari	Maart	April	Mei	Juni	Juli
1	2	3	4	5	6	7	8	9
Inbreuken tegen de veiligheid van de Staat en de pol. rechten	1	—	—	—	—	1	—	2
Namaking of vervalsing van munt, openbare effecten, zegels, stempels, enz.	2	—	—	—	1	1	—	—
Schriftvervalsing	3	60	41	34	44	58	36	38
Valse getuigenis of eed	4	4	3	7	1	6	1	—
Wederrechtelijke aanmatiging van ambten, titels of naam	5	2	4	4	4	5	5	4
Misdrijven tegen de openbare orde door ambtenaren of bedienaars van een erediens	6	1	4	2	1	3	2	1
Misdrijven tegen de openbare orde door particulieren	7	73	118	111	98	136	114	144
	8	8	12	12	15	12	21	17
Misdrijven tegen de openbare veiligheid	9	11	10	9	16	12	10	18
	10	8	7	1	10	6	3	4
Vruchtafrijving	11	6	4	6	3	4	4	6
Te vondeling leggen, verlaten van kinderen	12	—	—	—	—	—	—	—
Beletten of vernietigen van de staat van een kind	13	—	—	—	2	1	3	1
Ontvoering van minderjarigen	14	—	—	—	—	—	—	—
Aanranding der eerbaarheid en verkrachting	15	—	—	1	—	1	—	—
	16	47	24	42	40	51	45	58
Bederf der jeugd en prostitutie	17	15	5	17	11	15	11	18
	18	72	30	28	39	55	73	59
Schennis in het openbaar van de goede zeden	19	—	—	—	—	—	3	—
	20	312	207	193	208	221	200	200
Overspel en dubbel huwelijk	21	13	11	7	8	12	10	8
Verlating van familie	22	1	—	—	—	1	2	2
Doodslag	23	1	—	1	—	—	—	2
	24	3	—	—	—	—	—	—
Vrijwillige lichamelijke verwondingen	25	155	144	161	144	160	202	244
	26	88	112	107	98	141	120	160
Aanslag door particulieren op de persoonlijke vrijheid en de onschendbaarheid der woonst	27	3	4	4	9	7	4	7
Laster en belediging	28	5	7	10	9	6	5	12
	29	1	2	—	2	4	1	—
Grafschennis	30	—	—	2	—	—	—	—
Gevaarlijke vervalsing van voedingswaren	31	—	—	—	—	—	—	—
Schending van het beroepsgeheim	32	—	—	1	—	—	1	—
Schending van 't geheim der brieven en andere mededelingen	33	—	—	—	—	—	—	—
Diefstal en stroperij	34	—	—	—	—	—	—	—
	35	290	251	261	295	260	249	270
Bankbreuk	36	4	6	2	9	12	4	5
	37	6	5	4	7	3	1	7
Misbruik van vertrouwen, oplichting, bedriegerij	38	58	49	68	64	50	68	86
	39	—	—	—	—	1	—	—
Verheling	40	15	18	13	12	12	21	16
Brandstichting	41	—	—	1	—	—	—	—
	42	1	1	2	—	2	1	—
Vernieling en beschadiging	43	—	—	—	—	—	—	—
	44	27	23	38	23	22	26	31
45	8	15	14	13	12	13	16	
Totalen		1 298	1 117	1 163	1 186	1 293	1 259	1 438

OP EEN BEPAALE PLAATS GEPLEEGD, DER MISDRIJVEN IN BELGIE DER MISDRIJVEN IN HET BUITENLAND GEPLEEGD. GESTRAFTEN. — JAAR 1964.

BEPAALE PLAATS BEDREVEN										FEITEN BEDREVEN		Algemeen Totaal	Nummers der nomenclatuur		
DE MAANDEN										Op een onbepaald of onbepaalde plaats	Totaal			In België op een onbepaalde plaats	In het buitenland
Augustus	September	October	November	December	October tot Maart	April tot September	Op een onbepaald of onbepaalde plaats	Totaal	In België op een onbepaalde plaats						
10	11	12	13	14	15	16	17	18	19	20	21	22 bis			
—	2	—	—	—	—	—	—	5	—	—	5	1			
—	—	—	—	—	—	—	1	3	—	—	3	2			
36	41	43	33	58	14	5	96	637	219	2	858	3			
—	2	1	4	4	—	—	—	33	2	—	35	4			
6	8	9	2	3	1	—	4	61	7	—	68	5			
2	3	3	2	5	3	—	6	38	8	—	46	6			
117	130	111	88	111	—	—	7	1 358	40	—	1 398	7			
11	16	16	12	17	—	—	1	170	1	—	171	8			
12	9	15	11	12	1	—	4	150	9	—	159	9			
5	6	8	5	1	3	1	5	73	16	—	89	10			
7	4	4	13	9	1	1	14	88	13	—	101	11			
—	—	—	1	—	—	—	—	1	—	—	1	12			
4	3	1	—	1	—	—	1	17	12	—	29	13			
—	—	—	—	—	—	—	—	2	—	—	2	14			
47	50	43	40	29	9	16	89	630	48	—	678	15			
23	14	19	21	22	6	2	27	226	55	—	281	16			
54	57	62	42	33	10	6	81	701	36	—	737	17			
1	1	—	—	—	—	—	—	5	—	—	5	18			
202	231	252	234	197	124	71	398	3 250	351	3	3 604	19			
6	8	12	9	15	2	2	25	148	21	—	169	20			
1	—	—	—	—	—	—	2	9	—	—	9	21			
—	—	—	—	—	—	—	—	4	—	—	4	22			
—	—	—	—	—	—	—	—	4	1	—	5	23			
207	180	169	195	146	2	4	25	2 138	37	7	2 182	24			
141	151	141	144	107	—	—	5	1 515	4	—	1 519	25			
4	6	10	9	10	—	—	3	80	1	—	81	27			
9	5	4	3	1	—	—	3	79	—	—	79	28			
5	1	1	6	1	—	—	—	24	—	—	24	29			
1	—	—	—	—	—	—	—	3	—	—	3	30			
—	—	—	—	—	—	—	—	—	—	—	—	31			
—	—	—	—	—	—	—	—	—	—	—	—	32			
—	—	—	—	—	—	—	1	3	—	—	3	33			
—	—	—	—	—	—	—	—	—	—	—	—	34			
—	—	—	—	—	—	—	—	1	—	—	1	35			
340	279	295	262	243	27	15	198	3 535	401	2	3 938	36			
3	6	13	9	4	—	—	—	77	—	1	78	37			
—	4	1	2	6	1	1	13	61	6	—	67	38			
59	52	70	56	64	11	10	93	858	120	—	978	39			
—	—	—	—	—	—	—	—	3	—	—	3	40			
13	18	15	14	14	4	—	32	217	49	1	267	41			
—	—	—	1	—	—	—	—	2	—	—	2	42			
2	1	—	—	1	—	—	—	11	—	—	11	43			
1	—	—	—	—	—	—	—	1	—	—	1	44			
24	28	29	15	20	—	1	5	312	4	—	316	45			
11	10	7	17	6	—	—	2	144	—	—	144	—			
1 354	1 326	1 354	1 250	1 142	219	136	1 142	16 677	1 461	16	18 154	—			



B. — DOOR DE

Opgave n° 10 — 1961 (vervolg)

AARD DER MISDRIJVEN	Nummers der nomenclatuur	FEITEN IN BELGIE OP EEN						
		IN DE LOOP VAN						
		Januari	Februari	Máart	April	Mei	Juni	Juli
1	2	3	4	5	6	7	8	9
Inbreuken tegen de veiligheid van de Staat en de pol. rechten	1	—	—	—	—	—	1	—
Namaking of vervalsing van munt, openbare effecten, zegels, stempels, enz.	2	—	—	—	—	1	—	—
Schriftvervalsing	3	31	24	30	19	26	23	24
Valse getuigenis of eed	4	1	1	—	—	—	—	—
Wederrechtelijke aanmatiging van ambten, titels of naam	5	5	1	2	3	3	4	5
Misdrijven tegen de openbare orde door ambtenaren of bedienaars van een erediens	6	1	1	—	1	—	—	1
Misdrijven tegen de openbare orde door particulieren { correctionele straffen	7	105	119	137	148	157	145	153
politiestrafen	8	8	10	5	5	6	9	10
Misdrijven tegen de openbare veiligheid	9	15	16	18	13	18	17	18
Vruchtafdriving	10	2	—	1	6	2	3	1
Te vondeling leggen, verlaten van kinderen	11	7	5	3	8	12	4	6
Beletten of vernietigen van de staat van een kind	12	—	—	—	—	—	—	—
Ontvoering van minderjarigen	13	—	2	1	—	2	4	—
Aanranding der eerbaarheid en verkrachting { criminele straffen	14	—	—	—	—	—	—	—
correctionele straffen	15	37	19	17	17	36	23	39
Bederf der jeugd en prostitutie	16	13	14	21	11	12	10	11
Schennis in het openbaar van de goede zeden { correctionele straffen	17	33	19	22	26	31	25	43
politiestrafen	18	—	—	—	—	—	—	—
Overspel en dubbel huwelijk	19	141	87	97	86	96	86	94
Verlating van familie	20	20	15	23	9	20	13	20
Doodslag { criminele straffen	21	—	1	—	1	—	—	2
correctionele straffen	22	—	—	—	1	—	—	—
Vrijwillige lichamelijke verwondingen { criminele straffen	23	—	—	1	1	—	1	—
correctionele straffen	24	157	201	177	206	206	244	252
politiestrafen	25	81	85	84	69	102	106	116
Aanslag door particulieren op de persoonlijke vrijheid en de onschendbaarheid der woonst	27	11	11	7	7	11	14	6
Laster en belediging { correctionele straffen	28	4	4	4	3	6	6	3
politiestrafen	29	3	—	1	—	4	3	3
Grafschennis	30	—	—	—	—	1	—	—
Gevaarlijke vervalsing van voedingswaren	31	—	—	—	—	—	—	—
Schending van het beroepsgeheim	32	—	—	—	—	—	—	—
Schending van 't geheim der brieven en andere mededelingen	33	—	—	1	—	—	—	—
Diefstal en stroperij { criminele straffen	34	—	—	—	—	—	—	1
correctionele straffen	35	218	226	274	228	237	232	233
politiestrafen	36	2	1	4	3	3	2	1
Bankbreuk	37	2	1	2	—	1	2	—
Misbruik van vertrouwen, oplichting, bedriegerij { correctionele straffen	38	97	68	60	50	62	59	84
politiestrafen	39	—	—	—	—	—	—	—
Verheling	40	11	16	11	6	9	11	9
Brandstichting { criminele straffen	41	1	—	—	—	—	—	—
correctionele straffen	42	—	—	5	—	—	3	—
criminele straffen	43	—	—	—	—	—	—	—
Vernieling en beschadiging { correctionele straffen	44	33	28	30	31	20	30	37
politiestrafen	45	6	12	9	12	11	12	19
Totale		1 045	987	1 047	970	1 095	1 092	1 191

RECIDIVISTEN. — JAAR 1964.

BEPAAALDE PLAATS BEDREVEN	DE MAANDEN							Op een onbekend of onbepaald tijdstip	Totaal	FEITEN BEDREVEN		Algemeen Totaal	Nummers der nomenclatuur
	Augustus	September	October	November	December	October tot Máart	April tot September			In België op een onbekende of onbepaalde plaats	In het buitenland		
—	—	—	—	—	—	—	—	1	—	—	1	1	
—	—	—	2	—	—	—	—	3	1	—	4	2	
28	41	25	25	30	8	3	61	398	146	3	547	3	
—	3	1	1	2	—	—	—	9	1	—	10	4	
3	3	1	6	2	—	—	—	40	1	—	41	5	
—	—	—	2	—	—	—	1	7	—	—	7	6	
—	—	—	2	—	—	—	10	1 613	35	1	1 649	7	
131	134	146	110	117	—	1	—	89	1	—	90	8	
9	7	9	6	5	—	—	—	211	5	2	218	9	
21	14	12	16	22	—	1	10	30	4	—	34	10	
2	3	5	1	2	—	—	2	123	15	1	139	11	
7	13	9	9	2	—	1	34	—	—	—	—	12	
1	3	1	—	—	—	—	—	19	6	—	25	13	
—	—	—	—	—	—	—	—	2	—	—	2	14	
—	—	—	—	—	—	—	—	2	—	—	2	14	
29	33	23	20	15	5	4	51	368	40	1	409	15	
15	14	14	17	23	9	4	36	224	35	—	259	16	
34	31	36	22	18	4	5	38	387	15	—	402	17	
—	—	—	—	—	—	—	—	—	—	1	1	18	
86	87	109	115	124	60	28	248	1 544	140	1	1 685	19	
22	19	8	20	21	13	3	54	280	50	—	330	20	
—	—	—	—	—	—	—	—	9	—	—	9	21	
—	2	—	3	—	—	—	—	1	—	—	1	22	
—	—	—	—	—	—	—	—	5	—	—	5	23	
1	—	—	1	—	—	—	—	2 475	34	3	2 512	24	
238	194	182	204	181	3	3	27	1 123	5	—	1 128	25	
103	109	98	87	78	—	—	5	—	—	—	—	—	
15	4	5	7	12	1	—	2	113	2	—	115	27	
7	4	9	5	5	—	—	2	62	2	—	64	28	
—	4	3	2	—	—	—	—	23	1	—	24	29	
—	—	—	—	—	—	—	—	1	—	—	1	30	
—	—	—	—	—	—	—	—	—	—	—	—	31	
—	—	—	—	—	—	—	—	—	—	—	—	32	
—	—	—	—	—	—	—	—	—	—	—	—	33	
—	—	—	—	—	—	—	1	2	—	—	2	33	
—	—	—	—	—	—	—	—	1	—	—	1	34	
247	246	224	233	240	15	14	140	3 007	320	5	3 332	35	
1	7	3	5	6	—	—	1	39	—	—	39	36	
—	1	—	3	3	—	—	9	24	4	—	28	37	
53	53	72	54	43	13	12	142	922	134	3	1 059	38	
—	—	1	—	—	—	—	—	1	—	—	1	39	
13	19	15	13	12	1	1	26	173	31	1	205	40	
—	—	—	—	—	—	—	—	1	—	—	1	41	
1	—	—	2	1	—	—	—	12	—	—	12	42	
—	—	—	—	—	—	—	—	—	—	—	—	43	
33	18	24	34	37	1	1	3	360	6	—	366	44	
17	14	8	15	11	—	—	2	148	2	—	150	45	
1 117	1 080	1 043	1 040	1 017	136	81	909	13 850	1 036	22	14 908		



C. — DOOR DE EERSTGESTRAFTEN EN

Opgave n° 10 — 1964 (vervolg)

AARD DER MISDRIJVEN	Nummers der nomenclatuur	FEITEN IN BELGIE OP EEN						
		IN DE LOOP VAN						
		Januari	Februari	Maart	April	Mei	Juni	Juli
1	2	3	4	5	6	7	8	9
Inbreuken tegen de veiligheid van de Staat en de pol. rechten	1	—	—	—	—	1	1	2
Namaking of vervalsing van munt, openbare effecten, zegels, stempels, enz.	2	—	—	—	1	2	—	—
Schriftvervalsing	3	91	65	64	63	84	59	62
Valse getuigenis of eed	4	5	4	7	1	6	1	—
Wederrechtelijke aanmatiging van ambten, titels of naam	5	7	5	6	7	8	9	9
Misdrijven tegen de openbare orde door ambtenaren of bedienaars van een erediens	6	2	5	2	2	3	2	2
Misdrijven tegen de openbare orde { correctionele straffen	7	178	237	248	246	293	259	297
door particulieren { politiestrafen	8	16	22	17	20	18	30	27
Misdrijven tegen de openbare veiligheid	9	26	26	27	29	30	27	36
Vruchtafdriving	10	10	7	2	16	8	6	5
Te vondeling leggen, verlaten van kinderen	11	15	9	9	11	16	8	14
Beletten of vernietigen van de staat van een kind	12	—	—	—	—	—	—	—
Ontvoering van minderjarigen	13	—	2	1	2	3	7	1
Aanranding der eerbaarheid en verkrachting { criminele straffen	14	—	—	1	—	1	—	—
{ correctionele straffen	15	84	43	59	57	87	68	97
Bederf der jeugd en prostitutie	16	28	19	38	22	27	21	29
Schennis in het openbaar van de goede zeden { correctionele straffen	17	105	49	50	65	86	98	102
{ politiestrafen	18	—	—	—	—	—	3	—
Overspel en dubbel huwelijk	19	453	294	290	294	317	286	294
Verlating van familie	20	33	26	30	17	32	23	28
Doodslag { criminele straffen	21	1	1	—	1	1	2	4
{ correctionele straffen	22	1	—	1	1	—	—	2
Vrijwillige lichamelijke verwondingen { criminele straffen	23	3	—	1	1	—	1	—
{ correctionele straffen	24	312	345	338	350	366	446	496
{ politiestrafen	25	169	197	191	167	243	226	276
Aanslag door particulieren op de persoonlijke vrijheid en de onschendbaarheid der woonst	27	14	15	11	16	18	18	13
Laster en belediging { correctionele straffen	28	9	11	14	12	12	11	15
{ politiestrafen	29	4	2	1	2	8	4	3
Grafschennis	30	—	—	2	—	1	—	—
Gevaarlijke vervalsing van voedingswaren	31	—	—	—	—	—	—	—
Schending van het beroepsgeheim	32	—	—	1	—	—	1	—
Schending van 't geheim der brieven en andere mededelingen	33	—	—	1	—	—	—	—
Diefstal en stroperij { criminele straffen	34	—	—	—	—	—	—	1
{ correctionele straffen	35	508	477	535	523	497	481	503
{ politiestrafen	36	6	7	6	12	15	6	6
Bankbreuk	37	8	6	6	7	4	3	7
Misbruik van vertrouwen, oplichting, bedriegerij { correctionele straffen	38	155	117	128	114	112	127	170
{ politiestrafen	39	—	—	—	—	1	—	—
Verheling	40	26	34	24	18	21	32	25
Brandstichting { criminele straffen	41	1	—	1	—	—	—	—
{ correctionele straffen	42	1	1	7	—	2	4	—
{ criminele straffen	43	—	—	—	—	—	—	—
{ correctionele straffen	44	60	51	68	54	42	56	68
{ politiestrafen	45	14	27	23	25	23	25	35
<b>Totalen</b>		<b>2 343</b>	<b>2 104</b>	<b>2 210</b>	<b>2 156</b>	<b>2 388</b>	<b>2 351</b>	<b>2 629</b>

DE RECIDIVISTEN SAMEN. — JAAR 1964.

BEPAAALDE PLAATS BEDREVEN	DE MAAND							Op een onbekend of onbepaald tijdstip	Totaal	FEITEN BEDREVEN		Algemeen Totaal	Nummers der nomenclatuur
	DE MAAND									In België op een onbekende of onbepaalde plaats	In het buitenland		
	Augustus	September	October	November	December	October tot Maart	April tot September						
10	11	12	13	14	15	16	17	18	19	20	21	2 bis	
	—	2	—	—	—	—	—	6	—	—	6	1	
	—	—	—	2	—	—	1	6	1	—	7	2	
	64	82	68	58	88	22	157	1 035	365	5	1 405	3	
	—	5	2	5	6	—	—	42	3	—	45	4	
	9	11	10	8	5	1	6	101	8	—	109	5	
	2	3	3	4	5	3	7	45	8	—	53	6	
	248	264	257	198	228	—	17	2 971	75	1	3 047	7	
	20	23	25	18	22	—	1	259	2	—	261	8	
	33	23	27	27	34	1	14	361	14	2	377	9	
	7	9	13	6	3	3	7	103	20	—	123	10	
	14	17	13	22	11	4	45	211	23	1	240	11	
	—	—	—	1	—	—	—	1	—	—	1	12	
	5	6	2	—	4	—	3	36	18	—	54	13	
	—	—	—	—	2	—	—	4	—	—	4	14	
	76	83	66	60	44	14	140	998	88	1	1 087	15	
	38	28	33	38	45	15	63	450	90	—	540	16	
	88	88	98	64	51	14	119	1 088	51	—	1 139	17	
	1	1	—	—	—	—	—	5	—	1	6	18	
	288	318	361	349	321	184	646	4 794	491	4	5 289	19	
	28	27	20	29	36	15	79	428	71	—	499	20	
	1	2	—	3	—	—	2	18	—	—	18	21	
	—	—	—	—	—	—	—	5	—	—	5	22	
	1	—	—	1	—	—	—	9	1	—	10	23	
	445	374	351	399	327	5	52	4 613	71	10	4 694	24	
	244	260	239	231	185	—	10	2 638	9	—	2 647	25	
	19	10	15	16	22	1	5	193	3	—	196	27	
	16	9	13	8	6	—	5	141	2	—	143	28	
	5	5	4	8	1	—	—	47	1	—	48	29	
	1	—	—	—	—	—	—	4	—	—	4	30	
	—	—	—	—	—	—	—	—	—	—	—	31	
	—	—	—	—	—	—	1	—	—	—	—	32	
	—	—	—	—	—	—	—	3	—	—	3	33	
	—	—	—	—	—	—	1	2	—	—	2	34	
	—	—	—	—	—	—	—	2	—	—	2	34	
	587	525	519	495	483	42	338	6 542	721	7	7 270	35	
	4	13	16	14	10	—	1	116	—	1	117	36	
	—	5	1	5	9	1	22	85	10	—	95	37	
	112	105	142	110	107	24	235	1 780	254	3	2 037	38	
	—	—	1	—	—	—	1	4	—	—	4	39	
	26	37	30	27	26	5	58	390	80	2	472	40	
	—	—	—	1	—	—	—	3	—	—	3	41	
	3	1	—	2	2	—	—	23	—	—	23	42	
	1	—	—	—	—	—	—	1	—	—	1	43	
	57	46	53	49	57	1	8	672	10	—	682	44	
	28	24	15	32	17	—	4	292	2	—	294	45	
<b>Totalen</b>	<b>2 471</b>	<b>2 406</b>	<b>2 397</b>	<b>2 290</b>	<b>2 159</b>	<b>355</b>	<b>2 051</b>	<b>30 527</b>	<b>2 497</b>	<b>38</b>	<b>33 062</b>		

**DRONKENSCHAP.**

Zoals hoger werd gezegd, is de dronkenschap geen misdrijf dat de dader in de criminele statistiek doet opnemen.

Zij maakt nochtans een omstandigheid uit, welke van zulke aard is dat zij een grote invloed op de criminaliteit uitoefent.

In dat opzicht maakt zij het voorwerp van bijzondere opgaven in de statistiek der veroordeelden (hoofdstuk I, afdeling VII) uit.

Onafhankelijk van de waarneming van haar rechtstreekse of onrechtstreekse invloed op de criminele activiteit, kan het belangwekkend zijn de feiten van dronkenschap, als dusdanig door de besluitwet van 14 november 1939 inzake de beteugeling van de dronkenschap gestraft, op te sommen, hetzij deze feiten al dan niet met een ander misdrijf samengaan.

Opgave n<sup>o</sup> 11. — INBREUKEN TEGEN DE ARTIKELEN 1 § 1, EN 3, VAN DE BESLUITWET VAN 14 NOVEMBER 1939, BETREFFENDE DE BETEUGELING DER DRONKENSCHAP in de loop van het jaar gevonnist, en ingedeeld volgens de maand waarin zij werden gepleegd.

**JAAR 1964.**

REEKSEN VAN OVERTREDINGEN	FEITEN BEDREVEN IN DE LOOP VAN DE MAAND												Feiten bedreven op een onbepaald tijdstip	TOTALEN
	Januari	Februari	Maart	April	Mei	Juni	Juli	Augustus	September	October	November	December		
1	2	3	4	5	6	7	8	9	10	11	12	13	14	15
Feiten v. dronk. verbonden met een misdrijf	106	108	115	87	124	117	138	123	106	110	122	117	3	1376
Feiten v. dronk. afzonderlijk gepleegd	991	790	701	744	771	759	814	974	999	894	889	815	—	10 141
<b>Totaal der beide reeksen</b>	<b>1 097</b>	<b>898</b>	<b>816</b>	<b>831</b>	<b>895</b>	<b>876</b>	<b>952</b>	<b>1 097</b>	<b>1 105</b>	<b>1 004</b>	<b>1 011</b>	<b>932</b>	<b>3</b>	<b>11 517</b>

Hieronder vindt men het retrospectief overzicht opgemaakt van 1949 af, van de inbreuken tegen de artikelen 1 § 1, en 3, van de besluitwet van 14 november 1939.

Jaren	FEITEN VAN DRONKENSCHAP			FEITEN BEDREVEN IN DE LOOP VAN DE MAAND												Onbekend tijdstip
	afzonderlijk bedreven	verbonden met een misdrijf	Totaal	Januari	Februari	Maart	April	Mei	Juni	Juli	Augustus	September	October	November	December	
1949	6 183	1 845	8 028	657	552	526	659	748	740	795	766	820	695	560	498	12
1950	7 447	2 209	9 656	678	668	818	828	837	903	971	854	844	791	717	735	12
1951	8 861	2 236	11 097	835	824	847	897	999	1 097	1 271	995	1 043	892	777	611	9
1952	9 307	2 139	11 446	776	714	893	1 037	992	1 030	1 082	1 065	986	1 012	943	910	6
1953	9 090	1 923	11 013	749	692	915	965	1 070	1 090	1 133	1 054	914	905	740	766	20
1954	9 761	1 981	11 742	751	797	985	889	1 073	1 064	1 099	1 151	1 027	1 034	886	982	4
1955	10 729	2 038	12 767	887	787	956	1 050	1 224	1 135	1 270	1 155	1 139	1 151	984	1 020	9
1956	11 802	2 025	13 827	1 156	698	1 145	1 178	1 212	1 361	1 469	1 153	1 199	1 168	1 059	1 025	4
1957	12 495	1 850	14 345	1 019	1 046	1 210	1 255	1 233	1 215	1 402	1 249	1 379	1 188	962	1 164	23
1958	11 834	1 984	13 818	1 017	952	991	1 144	1 264	1 185	1 250	1 342	1 289	1 183	1 147	1 049	5
1959	11 606	1 879	13 485	977	885	1 076	1 147	1 250	1 270	1 284	1 285	1 122	1 111	1 034	1 037	7
1960	12 281	1 938	14 219	1 038	951	1 244	1 228	1 278	1 194	1 415	1 261	1 128	1 155	1 078	1 245	1
1961	12 729	1 637	14 366	1 109	963	1 073	1 260	1 214	1 278	1 413	1 298	1 230	1 303	1 045	1 169	11
1962	12 344	1 384	13 728	1 112	960	1 024	1 108	1 094	1 274	1 239	1 228	1 286	1 254	1 117	991	41
1963	13 366	1 303	12 063	1 004	948	1 121	1 125	1 140	1 048	1 252	1 274	1 136	1 134	1 084	1 091	9
1964	10 141	1 376	11 517	1 097	898	816	831	895	876	952	1 097	1 105	1 004	1 011	932	3

**Inhoudsopgave**

**ALGEMENE INLEIDING.**

§ 1. Principes en uitvoering der enquête.

1. Algemeenheden . . . . .	9
2. Beschouwde misdrijven . . . . .	9
Gedetailleerde nomenclatuur . . . . .	10
3. Statistische eenheden . . . . .	13
4. Uitwerkingsmethode . . . . .	13
Voorbeeld van steekkaart . . . . .	15
5. Organisatie der werkzaamheden . . . . .	16

§ 2. Hoofdtrekken van het Belgisch crimineel recht.

1. Algemeenheden . . . . .	17
2. Beginselen van strafrecht :	
1) Het strafrecht is een geschreven recht . . . . .	17
2) Misdrijven en hoofdstraffen . . . . .	17
3) Bijkomende en vervangende straffen . . . . .	18
4) Individualiteit der straffen . . . . .	18
5) Niet-terugwerkende kracht van de strafwet . . . . .	18
6) Poging . . . . .	18
7) Samenloop . . . . .	18
8) Deelneming . . . . .	18
9) Gronden van rechtvaardiging . . . . .	18
10) Gronden van verschoning . . . . .	18
11) Verzachtende omstandigheden . . . . .	18
12) Herhaling of recidive . . . . .	19
13) Verval der straffen . . . . .	19
14) Termijnen der verjaring . . . . .	19
15) Voorwaardelijke invrijheidstelling en veroordeling . . . . .	19

16) Criminele meerderjarigheid : stelsel van kinderbescherming . . . . .	19
17) Bescherming der abnormalen; regime der recidivisten en gewoontemisdadigers : wet op het sociaal verweer van 9-4-1930 . . . . .	19
3. Beginselen van strafvordering, gerechtelijke inrichting en bevoegdheid . . . . .	20
1) Opdracht van de gerechtelijke politie . . . . .	20
2) Actie der beteugelende rechtsmachten . . . . .	20
a) Publieke en Burgerlijke vordering . . . . .	20
b) Publieke vordering voor de repressieve rechtsmachten . . . . .	21
De rechtsmachten van wijzen . . . . .	21
1) Politierichtbanken . . . . .	22
2) Correctionele rechtbanken . . . . .	23
3) De Hoven van Beroep . . . . .	23
4) De Hoven van Assisen . . . . .	23
5) Het Hof van Verbreking . . . . .	23
Verval van de publieke vordering . . . . .	24
4. Het crimineel recht en de statistiek . . . . .	24
1) Misdrijven en straffen . . . . .	24
2) Samenloop en deelneming . . . . .	24
3) Recidive . . . . .	25

§ 3. Demografische gegevens.

Tabellen :

1) Bevolking welke de leeftijd van de criminele meerderjarigheid bereikt heeft ingedeeld volgens geslacht en leeftijd . . . . .	26
2) Grondoppervlakte, bevolking en bevolkingsdichtheid per gerechtelijk arrondissement . . . . .	27

## CRIMINELE STATISTIEK.

## Hoofdstuk I. — Statistiek der veroordeelden.

Sectie I. — Algemene uitkomsten van de depoullering der gecodificeerde fiches. Veroordeelden ingedeeld naar het geslacht, de aard van het misdrijf en het gerechtelijk verleden.

1. Inleiding . . . . .	29
2. Opgave n <sup>o</sup> 1. — Aantal individuele veroordelingen, eerstgestrafte veroordeelden en recidivisten naar het geslacht en de aard van het misdrijf . . . . .	30
3. Retrospectieve overzichten :	
1 <sup>o</sup> Het geslacht der veroordeelden :	
Tabel A. — Aantal veroordeelde mannen en vrouwen . . . . .	33
Tabel B. — Percentages van veroordeelde mannen en vrouwen . . . . .	33
Tabel C. — Criminaliteitscijfers naar het geslacht. — Indexcijfers van de criminaliteit . . . . .	33
2 <sup>o</sup> Gerechtelijk verleden :	
Tabel D. — Aantal veroordeelde eerstgestraften en recidivisten . . . . .	34
Tabel E. — Percentages van de veroordeelde eerstgestraften en recidivisten . . . . .	34

## Sectie II. — Burgerlijke staat en gezinstoestand.

1. Inleiding . . . . .	35
2. Opgave n <sup>o</sup> 2. — Burgerlijke staat der veroordeelden . . . . .	36
3. Retrospectieve overzichten	
1. Burgerlijke staat der veroordeelden . . . . .	43
Tabel A. — Aantal veroordeelden naar de burgerlijke staat, de gezinstoestand, het gerechtelijk verleden en het geslacht . . . . .	44
Tabel B. — Percentages der veroordeelden naar de burgerlijke staat, de gezinstoestand, het gerechtelijk verleden en het geslacht . . . . .	46
2. Gezinstoestand der veroordeelden . . . . .	48
Tabel C. — Aantal veroordeelden (gehuwden, weduwnaren en uit de echt gescheiden) naar de gezinstoestand . . . . .	48
Tabel D. — Percentages der veroordeelden (gehuwden, weduwnaren en uit de echt gescheiden) naar de gezinstoestand . . . . .	48
Tabel E. — Aantal veroordeelden (alle categorieën) naar de gezinstoestand . . . . .	48
Tabel F. — Percentages der veroordeelden (alle categorieën) naar de gezinstoestand . . . . .	48

## Sectie III. — Beroep en sociale stand der veroordeelden.

1. Inleiding . . . . .	49
2. Opgave n <sup>o</sup> 3. — Veroordeelden ingedeeld naar het beroep, de sociale stand en de generische groep van het bedreven misdrijf . . . . .	
A. Mannen . . . . .	50
B. Vrouwen . . . . .	55
C. Samenvatting naar de hoofdgroepen van beroepen, van de opgaven n <sup>o</sup> 3 A en B . . . . .	60
3. Retrospectieve overzichten :	
1. Beroep der veroordeelden . . . . .	61
Tabel A. — Aantal veroordeelden naar de hoofdgroepen der beroepen . . . . .	62
Tabel B. — Percentages der veroordeelden, naar de hoofdgroepen der beroepen . . . . .	63
2. Sociale stand der veroordeelden . . . . .	64
Tabel C. — Aantal veroordeelden naar hun sociale stand . . . . .	64
Tabel D. — Percentages der veroordeelden naar de sociale stand ingedeeld . . . . .	65

## Sectie IV. — Leeftijd der veroordeelden.

1. Inleiding . . . . .	66
2. Opgave n <sup>o</sup> 4. — Leeftijd der veroordeelden, in zeven categorieën, per geslacht en naar de aard der misdrijven . . . . .	67
Opgave n <sup>o</sup> 5. — Leeftijd der veroordeelden in dertien categorieën ingedeeld in eerstgestraften en recidivisten en volgens de aard van het misdrijf :	
A. Mannen . . . . .	68
B. Vrouwen . . . . .	70
C. Beide geslachten . . . . .	72
3. Retrospectieve overzichten :	
Tabel A. — Aantal veroordeelden per leeftijdsgroep . . . . .	75
Tabel B. — Percentages der veroordeelden per leeftijdsgroep . . . . .	76
Tabel C. — Criminaliteitscijfers per 100.000 personen van iedere leeftijdsgroep . . . . .	77
Tabel D. — Indexcijfers van de criminaliteit per 100.000 personen van iedere leeftijdsgroep . . . . .	78
Tabel E. — Fictieve criminele bevolking, bekomen door in elke leeftijdsgroep het criminaliteitscijfer van de beschouwde jaren toe te passen op de bevolking van het basisjaar 1930 . . . . .	80
Tabel F. — Percentages van elke leeftijdsgroep in het totaal van de fictieve criminele bevolking . . . . .	81

Tabel G. — Percentages van elke leeftijdsgroep in het totaal van de fictieve criminele bevolking. Afzonderlijk per geslacht . . . . .	82
Tabel H. — Standaard-criminaliteitscijfer per 100.000 personen en indexcijfer . . . . .	83
Tabel I. — Indices die de schommelingen weergeven eigen aan elke leeftijdsgroep van de fictieve criminele bevolking tegenover een algemene vaste criminaliteit . . . . .	85

## Sectie V. — Localisatie der veroordeelden volgens het gerechtelijk arrondissement waar zij het misdrijf pleegden.

1. Inleiding . . . . .	87
2. Opgave n <sup>o</sup> 6. — Indeling der veroordeelden per arrondissement waar zij het misdrijf pleegden . . . . .	88
3. Indeling der veroordeelden volgens het kanton waar zij geboren werden, waar zij hun woonplaats hebben en waar zij de feiten gepleegd hebben . . . . .	96
Bevolkingscijfer op 31 december van het teljaar. Samenvatting per arrondissement en per rechtsgebied van het Hof van Beroep . . . . .	102

## Sectie VI. — Algemene en bijzondere recidive.

1. Inleiding	
Beknopte generische nomenclatuur . . . . .	103
2. Opgave n <sup>o</sup> 7. — Recidivisten ingedeeld in specialisten en niet-specialisten volgens het aantal opgelopen veroordelingen . . . . .	104
3. Samenvattende overzichten :	
Tabel A. — Cijfers van de recidive per 1.000 veroordeelden . . . . .	110
Tabel B. — Indexcijfers van de recidive . . . . .	111


## Sectie VII. — Dronkenschap.

1. Inleiding . . . . .	113
2. Opgave n <sup>o</sup> 8. — Dronkenschap . . . . .	114
3. Beknopt overzicht. Percentages der veroordeelden aan wie een feit van dronkenschap wordt ten laste gelegd, hetzij vóór, hetzij bij gelegenheid van het misdrijf . . . . .	118

## Hoofdstuk II. — Statistiek der misdrijven.

1. Speciale inleiding . . . . .	119
2. Opgave n <sup>o</sup> 9. — Aantal der individuele misdrijven ingedeeld naar de maand waarin ze werden gepleegd :	
A. Gemeenten of steden van 100.000 inwoners en meer . . . . .	122
B. Gemeenten van 25.000 tot minder dan 100.000 inwoners . . . . .	124
C. Gemeenten van 10.000 tot minder dan 25.000 inwoners . . . . .	126
D. Gemeenten van minder dan 10.000 inwoners . . . . .	128
E. Overzicht . . . . .	130
3. Retrospectief overzicht . . . . .	130
4. Opgave n <sup>o</sup> 10. — Aantal der individuele misdrijven in België op een bepaalde plaats gepleegd, der misdrijven in België op een onbepaalde plaats gepleegd en der misdrijven in het buitenland gepleegd :	
A. Door de eerstgestraften . . . . .	132
B. Door de recidivisten . . . . .	134
C. Door de veroordeelden, eerstgestraften en recidivisten samen . . . . .	136
5. Dronkenschap	
Opgave n <sup>o</sup> 11. — Inbreuken tegen de artikelen 1 § 1, en 3, van de besluitwet van 14 november 1939, betreffende de beteugeling der dronkenschap in de loop van het jaar gevonnist en ingedeeld volgens de maand waarin zij werden gepleegd. — Retrospectief overzicht . . . . .	138

# GERECHTELIJKE STATISTIEKEN



1964

JULI 1967

Nr 3

**NATIONAAL INSTITUUT VOOR DE STATISTIEK**

KONINKRIJK BELGIË

MINISTERIE VAN ECONOMISCHE ZAKEN

300 14 11110  
1000 1011110

INHOUD

	Blz.
Echtscheidingen en scheidingen van tafel en bed	1
Kinderaannemingen	11
Landloperij en bedelarij	15
Concordaten en faillissementen	25
Kinderbescherming (jaar 1963)	40
Kinderbescherming (jaar 1964)	66
Arbeidsrechtmachten	92
Raad van State	100

STATISTIEK DER ECHTSCHEIDINGEN

EN

SCHEIDINGEN VAN TAFEL EN BED

JAAR 1964



TABEL 1. - ECHTSCHEIDINGEN - OPGAVE DER

OPGAVEN	Brussel	Leuven	Nijvel	Antwerpen	Mechelen	Turnhout	Bergen	Charleroi	Doornik	Gent	Oudenaarde
Totaal der eisen :	1.523	128	133	851	142	33	376	632	210	346	52
1. Indeling der eisen naar het voorbehouden gevolg :											
a) Ingewilligde eisen	1.415	121	115	782	120	29	350	622	196	333	52
b) Afgewezen eisen	108	6	18	40	16	4	21	10	5	12	-
c) Opgegeven eisen	-	1	-	29	6	-	5	-	9	1	-
2. Indeling der eisen naar de ingeroepen redenen en het gevolg dat er aan voorbehouden werd :											
a) Echtscheidingen op grond van bepaalde feiten	1.099	110	110	641	112	32	318	548	185	263	43
1. Ingewilligde eisen	991	104	92	572	94	28	293	538	173	250	43
2. Afgewezen of opgegeven eisen	108	6	18	69	18	4	25	10	12	13	-
b) Echtscheidingen door onderlinge toestemming	424	18	23	210	30	1	58	84	25	83	9
1. Ingewilligde eisen	424	17	23	210	26	1	57	84	23	83	9
2. Afgewezen of opgegeven eisen	-	1	-	-	4	-	1	-	2	-	-
3. Indeling der eisen naar de aanvrager:											
a) Eisen ingediend door de man	518	52	65	313	56	18	171	293	104	127	14
b) Eisen ingediend door de vrouw	581	58	45	328	56	14	147	255	81	136	29
c) Eisen ingediend met onderlinge toestemming	424	18	23	210	30	1	58	84	25	83	9

INGEDIENDE EISEN (JAAR 1964)

	Dendermonde	Brugge	Kortrijk	Veurne	Leper	Luik	Hoei	Verviers	Tongeren	Hasselt	Aarlen	Marche	Neufchâteau	Namen	Dinant	Het Rijk
Totaal der eisen :	110	206	208	31	52	675	107	175	30	55	48	3	6	197	40	6.369
1. Ingewilligde eisen	98	176	156	29	41	609	87	146	28	54	40	2	6	166	36	5.809
2. Afgewezen eisen	11	29	23	2	7	66	11	10	2	1	5	1	-	19	4	431
3. Opgegeven eisen	1	1	29	-	4	-	9	19	-	-	3	-	-	12	-	129
2. Indeling der eisen naar de ingeroepen redenen en het gevolg dat er aan voorbehouden werd :																
a) Echtscheidingen op grond van bepaalde feiten	103	162	195	31	48	510	93	132	27	45	43	1	4	160	35	5.050
1. Ingewilligde eisen	91	136	143	29	37	444	73	103	25	44	35	-	4	129	31	4.502
2. Afgewezen of opgegeven eisen	12	26	52	2	11	66	20	29	2	1	8	1	-	31	4	548
b) Echtscheidingen door onderlinge toestemming	7	44	13	-	4	165	14	43	3	10	5	2	2	37	5	1.319
1. Ingewilligde eisen	7	40	13	-	4	165	14	43	3	10	5	2	2	37	5	1.307
2. Afgewezen of opgegeven eisen	-	4	-	-	-	-	-	-	-	-	-	-	-	-	-	12
3. Indeling der eisen naar de aanvrager:																
a) Eisen ingediend door de man	59	94	87	15	22	261	40	62	16	15	26	1	2	78	21	2.530
b) Eisen ingediend door de vrouw	44	68	108	16	26	249	53	70	11	30	17	-	2	82	14	2.520
c) Eisen ingediend met onderlinge toestemming	7	44	13	-	4	165	14	43	3	10	5	2	2	37	5	1.319

TABEL 2. - ECHTSCHEIDINGEN

OPGAVEN	Brussel	Leuven	Nijvel	Antwerpen	Mechelen	Turnhout	Bergen	Charleroi	Doornik	Gent	Oudenaarde
1. Aantal gezinnen in geding :											
1) Totaal der eisen	1.523	128	133	851	142	33	376	632	210	346	52
2) Dubbele eisen af te rekenen	97	16	23	66	18	2	35	49	20	6	2
3) Aantal gezinnen in geding	1.426	112	110	785	124	31	341	583	190	340	50
2. Indeling van deze gezinnen naar de gezinstoestand :											
a) zonder kinderen	668	38	41	310	49	25	116	261	68	195	20
b) 1 kind	439	44	36	251	42	3	113	141	50	72	18
c) 2 kinderen	233	18	21	121	15	2	71	122	45	47	9
d) 3 kinderen	59	8	11	63	9	1	18	37	14	12	2
e) 4 kinderen	17	2	-	18	5	-	8	8	9	8	1
f) 5 kinderen	2	-	1	6	-	-	6	9	2	3	-
g) 6 kinderen en meer	7	2	1	8	4	-	9	5	1	3	-
h) ongekende gezinstoestand	1	-	-	8	-	-	-	-	1	-	-
3. Indeling van de gezinnen naar de duur van het huwelijk											
a) minder dan 1 jaar	-	-	-	-	-	-	-	-	-	-	-
b) van 1 tot minder dan 5 jaar	149	8	16	148	16	-	46	82	17	28	10
c) van 5 tot minder dan 10 jaar	426	31	25	238	38	4	75	153	58	107	17
d) van 10 tot minder dan 20 jaar	608	52	45	285	36	10	164	262	86	127	17
e) van 20 tot minder dan 30 jaar	191	16	16	75	21	13	41	56	23	64	5
f) van 30 tot minder dan 40 jaar	47	3	8	28	10	4	13	28	3	11	1
g) van 40 tot minder dan 50 jaar	3	2	-	4	3	-	2	2	2	3	-
h) van 50 jaar en meer	-	-	-	-	-	-	-	-	-	-	-
i) ongekende duur	2	-	-	7	-	-	-	-	1	-	-

GEZINNEN IN GEDING (JAAR 1964)

Dendermonde	Brugge	Kortrijk	Veurne	Ieper	Luik	Hoei	Verviers	Tongeren	Hasselt	Aarlen	Marche	Neufchâteau	Namen	Dinant	Het Rijk
110	206	208	31	52	675	107	175	30	55	48	3	6	197	40	3.369
-	40	23	1	10	33	20	19	-	-	5	-	-	20	-	505
110	166	185	30	42	642	87	156	30	55	43	3	6	177	40	5.864
2. Indeling van deze gezinnen naar de gezinstoestand :															
a) zonder kinderen	50	62	81	10	19	287	35	55	15	32	14	3	104	23	2.584
b) 1 kind	29	68	69	8	11	208	29	50	8	8	9	-	35	7	1.749
c) 2 kinderen	20	13	19	7	6	93	17	30	4	6	16	-	18	3	958
d) 3 kinderen	3	20	8	1	4	29	4	9	2	5	1	-	14	4	339
e) 4 kinderen	5	2	3	2	1	8	-	5	-	2	1	-	5	1	111
f) 5 kinderen	-	-	5	2	1	5	2	4	-	2	-	-	-	1	51
g) 6 kinderen en meer	3	1	-	-	-	12	-	3	-	-	-	-	1	1	61
h) ongekende gezinstoestand	-	-	-	-	-	-	-	-	-	1	-	-	-	-	11
3. Indeling van de gezinnen naar de duur van het huwelijk															
a) minder dan 1 jaar	-	-	-	-	-	-	-	-	-	-	-	-	-	-	-
b) van 1 tot minder dan 5 jaar	8	9	26	2	5	110	16	33	6	7	10	-	19	6	778
c) van 5 tot minder dan 10 jaar	35	60	50	9	11	179	27	44	11	17	14	1	54	9	1.694
d) van 10 tot minder dan 20 jaar	44	70	73	15	15	272	31	60	10	20	15	2	72	19	2.412
e) van 20 tot minder dan 30 jaar	16	15	25	4	7	63	9	14	2	8	1	-	22	3	712
f) van 30 tot minder dan 40 jaar	6	10	10	-	2	15	4	2	1	2	3	-	9	3	223
g) van 40 tot minder dan 50 jaar	1	2	1	-	2	3	-	2	-	-	-	-	1	-	33
h) van 50 jaar en meer	-	-	-	-	-	-	-	1	-	-	-	-	-	-	1
i) ongekende duur	-	-	-	-	-	-	-	-	1	-	-	-	-	-	11



TABEL 4. - SCHEIDINGEN VAN TAFEL EN BED

OPGAVEN	Brussel	Leuven	Nijvel	Antwerpen	Mechelen	Turnhout	Bergen	Charleroi	Doornik	Gent	Oudenaarde
1. Aantal gezinnen in geding :											
1. Totaal der eisen	40	4	7	18	7	4	14	25	21	20	4
2. Dubbele eisen af te rekenen	-	-	1	1	1	-	-	-	1	1	-
3. Aantal gezinnen in geding	40	4	6	17	6	4	14	25	20	19	4
2. Indeling van deze gezinnen naar de gezinstoestand :											
a) zonder kinderen	19	-	2	5	4	4	6	7	5	11	2
b) 1 kind	9	1	-	3	1	-	3	7	4	1	1
c) 2 kinderen	5	1	2	5	1	-	1	9	4	4	1
d) 3 kinderen.	6	2	-	1	-	-	3	1	6	3	-
e) 4 kinderen	1	-	1	3	-	-	-	-	1	-	-
f) 5 kinderen	-	-	1	-	-	-	1	-	-	-	-
g) 6 kinderen en meer	-	-	-	-	-	-	-	1	-	-	-
h) ongekende gezinstoestand	-	-	-	-	-	-	-	-	-	-	-
3. Indeling van deze gezinnen naar de duur van het huwelijk :											
a) minder dan 1 jaar	-	-	-	-	-	-	-	-	-	-	-
b) van 1 tot minder dan 5 jaar	1	-	1	2	-	-	1	-	-	1	-
c) van 5 tot minder dan 10 jaar	9	1	1	1	2	2	3	4	6	1	-
d) van 10 tot minder dan 20 jaar	17	2	3	8	-	1	7	15	7	6	3
e) van 20 tot minder dan 30 jaar	8	1	1	2	3	-	1	2	2	5	-
f) van 30 tot minder dan 40 jaar	3	-	-	2	1	1	1	4	3	6	1
g) van 40 tot minder dan 50 jaar	2	-	-	-	-	-	-	-	2	-	-
h) 50 jaar en meer	-	-	-	-	-	-	1	-	-	-	-
i) ongekende duur	-	-	-	2	-	-	-	-	-	-	-

GEZINNEN IN GEDING (1964)

Dendermonde	Brugge	Kortrijk	Veurne	Ieper	Luik	Hoei	Verviers	Tongeren	Hasselt	Aarlen	Marche	Neufchâteau	Namen	Dinant	Het Rijk
6	17	15	5	2	26	13	9	2	3	4	-	4	20	6	296
-	1	-	-	-	-	2	2	-	-	-	-	-	1	-	11
6	16	15	5	2	26	11	7	2	3	4	-	4	19	6	285
2. Indeling van deze gezinnen naar de gezinstoestand :															
a) zonder kinderen	3	4	5	-	-	3	5	2	-	1	-	1	11	4	104
b) 1 kind	-	5	5	2	1	12	-	3	-	1	-	-	2	1	64
c) 2 kinderen	1	4	4	2	1	6	4	-	-	3	-	2	2	-	62
d) 3 kinderen.	2	2	-	-	-	4	2	-	1	-	-	1	1	-	37
e) 4 kinderen	-	-	-	1	-	1	-	-	-	-	-	-	3	-	11
f) 5 kinderen	-	-	1	-	-	-	-	-	1	-	-	-	-	1	5
g) 6 kinderen en meer	-	1	-	-	-	-	-	-	-	-	-	-	-	-	2
h) ongekende gezinstoestand	-	-	-	-	-	-	-	-	-	-	-	-	-	-	-
3. Indeling van deze gezinnen naar de duur van het huwelijk :															
a) minder dan 1 jaar	-	-	-	-	-	-	-	-	-	-	-	-	-	-	-
b) van 1 tot minder dan 5 jaar	-	-	2	2	1	-	-	-	1	-	-	1	1	1	16
c) van 5 tot minder dan 10 jaar	2	4	4	-	-	4	1	2	1	2	-	1	2	1	54
d) van 10 tot minder dan 20 jaar	2	7	4	3	-	10	4	2	-	1	-	1	12	3	120
e) van 20 tot minder dan 30 jaar	1	5	5	-	-	7	4	3	-	1	-	1	3	1	56
f) van 30 tot minder dan 40 jaar	1	-	-	-	1	3	2	-	-	-	-	-	1	-	30
g) van 40 tot minder dan 50 jaar	-	-	-	-	-	1	-	-	-	-	-	-	-	-	5
h) 50 jaar en meer	-	-	-	-	-	-	-	-	-	-	-	-	-	-	1
i) ongekende duur	-	-	-	-	-	-	-	-	1	-	-	-	-	-	3

STATISTIEK  
DER  
KINDERAANNEMINGEN

JAAR 1964

Nota . - Van 1964 af is het aantal aannemenden niet meer vergelijkbaar met dat van de voorgaande jaren, daar de aanneming de statistische eenheid wordt, zowel voor Tabel II als voor Tabel I.

TABEL 1. - INDELING DER KINDERAANNEMINGEN VOLGENS OUDERDOM EN GESLACHT VAN DE AANGENOMENEN  
- 1964 -

ARRONDISSEMENTEN	Meisjes					Jongens					Totalen		
	0 tot 1 jaar	+1 j. tot 5 j.	+5 j. tot 10 jaar	+10j. tot 21 jaar	+21 jaar	0 tot 1 jaar	+1 j. tot 5 jaar	+5 j. tot 10 j.	+10 j. tot 21 j.	+21 jaar	Meis- jes	Jon- gens	Samen
1	2	3	4	5	6	7	8	9	10	11	12	13	14
Brussel	14	54	49	55	30	12	67	33	54	29	202	195	397
Leuven	4	3	6	7	9	2	4	4	6	6	29	22	51
Nijvel	1	5	7	8	-	2	6	5	5	2	21	20	41
Antwerpen	14	35	16	19	8	9	32	28	18	13	92	100	192
Mechelen	2	3	1	1	2	3	2	3	1	1	9	10	19
Turnhout	3	2	3	1	1	2	3	3	1	2	10	11	21
Bergen	5	13	11	19	7	2	9	9	13	2	55	35	90
Charleroi	1	10	8	18	7	2	22	13	13	9	44	59	103
Doornik	2	4	12	7	-	1	4	8	5	5	25	23	48
Gent	-	7	3	7	3	1	10	5	8	4	20	28	48
Oudenaarde	-	2	1	1	1	-	1	-	-	4	5	5	10
Dendermonde	6	4	9	5	5	1	5	4	6	4	29	20	49
Brugge	1	4	-	5	3	-	7	4	4	3	13	18	31
Kortrijk	3	6	6	6	7	-	7	12	6	3	28	28	56
Veurne	-	1	2	-	1	-	-	-	1	4	4	5	9
Ieper	-	4	2	4	-	-	-	2	4	6	10	12	22
Luik	5	18	23	25	16	2	18	19	20	14	87	73	160
Hoei	1	2	-	2	5	1	-	-	3	-	10	4	14
Verviers	5	1	4	3	8	5	5	7	4	7	21	28	49
Tongeren	1	-	2	1	2	-	2	1	9	-	6	12	18
Hasselt	1	4	2	2	7	1	6	4	3	2	16	16	32
Aarlen	-	2	2	1	3	1	4	-	1	3	8	9	17
Marche-en-Famenne	1	-	-	1	1	1	1	-	-	-	3	2	5
Neufchâteau	-	1	-	1	1	2	1	1	1	1	3	6	9
Namen	2	3	8	5	3	1	2	2	9	3	21	17	38
Dinant	2	1	1	2	-	-	2	2	-	2	6	6	12
Per rechtsgebied van Hof van Beroep :													
Brussel	46	129	113	135	64	35	149	106	116	69	487	475	962
Gent	10	28	23	28	20	2	30	27	29	28	109	116	225
Luik	18	32	42	43	46	14	41	36	50	32	181	173	354
Het Rijk	74	189	178	206	130	51	220	169	195	129	777	764	1.541



TABEL 2. - INDELING DER KINDERAANNEMINGEN VOLGENS DE KARAKTERISTIEKEN DER AANNEMENDEN  
- 1964 -

ARRONDISSEMENTEN	Aannemingen					Totaal der aannemingen	Aannemingen (1)	
	door mannelijk ongehuwde	door vrouwelijk ongehuwde	door echtgenoot alleen	door echtgenote alleen	door beide echtgenoten		van Belgen door vreemdelingen	van vreemdelingen door Belgen
1	2	3	4	5	6	7	8	9
Brussel	10	52	39	28	268	397	1	-
Leuven	-	5	18	8	20	51	-	-
Nijvel	3	-	5	4	29	41	-	1
Antwerpen	4	7	20	19	142	192	10	20
Mechelen	-	5	5	-	9	19	-	-
Turnhout	-	3	5	1	12	21	-	-
Bergen	5	5	13	5	62	90	8	2
Charleroi	8	10	18	1	66	103	1	2
Doomik	9 *	1	3	2	33	48	-	-
Gent	-	6	3	2	37	48	-	1
Oudenaarde	1	-	1	-	8	10	-	-
Dendermonde	-	1	14	4	30	49	-	-
Brugge	-	2	5	5	19	31	-	1
Kortrijk	3	4	10	5	34	56	-	2
Veurne	-	-	-	6	3	9	-	-
Ieper	6	5	5	2	4	22	-	-
Luik	4	11	19	18	108	160	5	10
Hoei	-	1	3	1	9	14	-	-
Verviers	3	5	5	3	33	49	-	-
Tongeren	2	4	8	-	4	18	3	-
Hasselt	5	2	13	2	10	32	1	2
Aarlen	-	5	5	2	5	17	1	-
Marche-en-Famenne	-	2	2	-	1	5	-	-
Neufchâteau	-	2	3	-	4	9	-	-
Namen	-	1	6	3	28	38	-	2
Dinant	2	2	2	2	4	12	-	-
Per rechtsgebied van Hof van Beroep:								
Brussel	39	88	126	68	641	962	20	25
Gent	10	18	38	24	135	225	-	4
Luik	16	35	66	31	206	354	10	14
Het Rijk	65	141	230	123	982	1.541	30	43

(1) Deze aannemingen zijn reeds opgenomen in de kol. 2 tot 7.  
\* Vier aannemende weduwnaren inbegrepen.

STATISTIEK  
VAN DE  
LANDLOPERIJ EN DE BEDELARIJ

JAAR 1964

STATISTIEK VAN DE LANDLOPERIJ EN DE BEDELARIJ IN 1964

De statistiek van de landloperij en de bedelarij geeft de loop van de bevolking aan der instellingen voor volwassen landlopers en bedelaars.

De landlopers en bedelaars worden ondergebracht in bedelaarsgestichten of toevluchtshuizen. De bedelaarsgestichten zijn, volgens de wet, bestemd voor de personen die zichzelf kunnen behelpen, doch in plaats van door arbeid in hun bestaan te voorzien, als beroepsbedelaars de liefdadigheid uitbuiten en voor de personen die door luiheid, dronkenschap of losbandigheid in staat van landloperij verkeren. In de toevluchtshuizen worden ondergebracht de bedelaars en landlopers die eerder ongelukkig dan schuldig zijn.

x

x x

De beteugeling van de landloperij en van de bedelarij is, wat betreft de personen van 18 jaar en meer, geregeld bij de wet van 27 november 1891 (1). Hier volgen de voornaamste beschikkingen :

Artikel 1. - Door de regering zullen tot beteugeling der landloperij en bedelarij, verbeteringshuizen onder de benaming van bedelaarsgestichten, toevluchtshuizen en weldadigheidsscholen ingericht worden.

Art. 2. - De verbeteringshuizen, waarvan spraak in voorgaand artikel, zullen uitsluitend gebezigd worden voor het opsluiten van lieden die door de rechterlijke overheid ter beschikking van de regering gesteld worden om in een bedelaarsgesticht te worden opgesloten.

De toevluchtshuizen, waarvan in hetzelfde artikel melding wordt gemaakt, zullen uitsluitend gebezigd worden voor het opsluiten van lieden die door de rechterlijke overheid ter beschikking der regering worden gesteld om er opgesloten te worden en van lieden wier opsluiting in een toevluchthuis door de gemeenteoverheid zal gevegd worden.

Art. 3. - Lieden van meer dan ten volle achttien jaar, wier opsluiting in een toevluchthuis door de gemeenteoverheid wordt gevraagd, worden er opgenomen wanneer zij zich er vrijwillig aanbieden en voorzien zijn van een afschrift van een beslissing van college van burgemeester en schepenen waarop hun opnemng wordt gemachtigd.

Art. 4 - Wanneer een gemeentebestuur de internering in een toevluchthuis gevraagd heeft, komen de onderhoudskosten ten bezware van de Commissie van Openbare Onderstand, onverminderd de subsidiën der gemeente bij ontoereikende inkomsten der commissie.

Art. 5. - Lieden van minder dan ten volle 21 jaar, die in bedelaarsgestichten worden opgesloten; worden er gans afgezonderd van de opgeslotenen die deze ouderdom overschreden hebben.

Art. 6. - Lieden die bekwaam zijn om te werken en in een bedelaarsgesticht of een toevluchthuis worden opgesloten, zijn verplicht het werk te verrichten dat in het gesticht is voorgeschreven.

Zij ontvangen, behoudens intrekking bij tuchtmaatregel, een dagloon, waarop een afhouding wordt gedaan om hun uitgaanskas te vormen.

De Minister van Justitie zal voor de verschillende klassen waarin de opgeslotenen gerangschikt en volgens het werk waartoe zij gebruikt worden, het bedrag van het dagloon en het beloop der afhouding bepalen.

De uitgaanskassen zullen aan de belanghebbenden afgeleverd worden gedeeltelijk in geld, gedeeltelijk in klederen en gereedschap.

Art. 7. - Het inwendig regiem en de tucht in de gestichten zullen bij koninklijk besluit worden geregeld.

De opgeslotenen mogen aan de regel der afzondering onderworpen worden.

(1) De minderjarigen, die niet ten volle 18 jaar zijn, en in staat van landloperij of bedelarij bevonden worden of zich gewoonlijk aan landloperij of bedelarij overgeven, worden, krachtens de wet van 15 mei 1912, voor de bij deze wet ingestelde kinderrechter gebracht.

Art. 8. - Al wie in staat van landloperij bevonden wordt zal aangehouden en vóór de rechtbank van politie gebracht worden.

Art. 9. - Al wie bedelend wordt aangetroffen zal kunnen aangehouden en vóór de rechtbank van enkele politie gebracht worden.

Art. 12. - De vrederechters onderzoeken de identiteit, de ouderdom, de lichamelijke toestand, de geestestoestand en de levenswijze der lieden die wegens landloperij of bedelarij vóór de rechtbank van politie gebracht worden.

Art. 13. - Zij stellen ter beschikking der regering, om gedurende ten minste twee jaar en ten hoogste zeven jaar in een bedelaarsgesticht opgesloten te worden, de tot werken bekwame personen welke, in plaats van in de arbeid hun middelen van bestaan te zoeken, de liefdadigheid uitbuiten als bedelaars van beroep en de personen die, uit luiaardij, dronkenschap of ongebonden zeden, in staat van landloperij leven.

Art. 14. - De boetstraffelijke rechtbanken kunnen ter beschikking der regering stellen, om gedurende ten minste één jaar en ten hoogste zeven jaar nadat hun straf is uitgedaan in een bedelaarsgesticht te worden opgesloten, de landlopers en bedelaars die zij veroordelen tot een gevangenzitting van minder dan één jaar uit hoofde van een misdrijf door de strafwetgeving voorzien.

Art. 15. - De Minister van Justitie zal de in een bedelaarsgesticht opgesloten personen, wier opsluiting tot de termijn door de rechtbank bepaald hem nutteloos schijnt, in vrijheid doen stellen.

Art. 16. - De vrederechters kunnen ter beschikking der regering stellen, om in een toevluchtshuis te worden opgesloten, de personen die in staat van landloperij of bedelend worden bevonden, zonder één der omstandigheden hierboven in artikel 13 vermeld.

Art. 17. - De in toevluchtshuizen opgesloten personen zullen in vrijheid gesteld worden wanneer hun uitgaanskas het cijfer bereikt dat door de Minister van Justitie werd bepaald voor de verschillende klassen waarin de opgesloten gerangschikt zijn volgens het ambacht dat zij uitoefenen.

Art. 18. - Lieden die in een toevluchtshuis zijn opgesloten, kunnen er in geen geval langer dan één jaar tegen wil en dank opgehouden worden.

De Minister van Justitie zal in vrijheid doen stellen iedere persoon die in een toevluchtshuis is opgesloten en wiens opsluiting hij niet meer nodig acht.

Art. 28. - Indien, ten gevolge ener dwaling begaan in het vaststellen van zijn ouderdom, een persoon van niet ten volle achttien jaar ter beschikking van de regering werd gesteld om in een bedelaarsgesticht te worden opgesloten, dan zal de overbrenging naar de Rijks weldadigheidsscholen door de Minister van Justitie onmiddellijk bevolen worden.

Eveneens zal de overbrenging naar een toevluchtshuis onmiddellijk door de Minister van Justitie worden bevolen, indien een persoon van meer dan ten volle achttien jaar ter beschikking van de regering werd gesteld, om in een Rijks weldadigheidsschool te worden opgesloten.

Opmaken der tabellen. - De statistiek van de loop der bevolking van de weldadigheidsgestichten wordt opgemaakt aan de hand van tabellen, jaarlijks door de bestuurders van de verschillende inrichtingen aan het departement van Justitie gezonden.

De gemiddelde bevolking, opgegeven in kolom 16 van hiernavolgende tabel, wordt bekomen door de onderhoudsdagen te delen door 365.

TABEL 1 - LOOP DER BEVOLKING VAN DE BEDEL' ARSGESTIC EN EN TOEVLUCHTSHUIZEN - 1964

GESTICHTEN	Opnemingen						Afschrijvingen						Bevolking op 31 december	Gemiddelde bevolking
	Werkelijke binnenkomsten			Opnemingen na overbrenging	Opnemingen na ontvluchting	Totaal der opnemingen	Vrijgesteld	Overgeplaat	Ontvlucht	Overleden	Totaal			
	Uit hoofde ener gemeentelijke overheid of de Minister van Justitie	Uit hoofde ener gerechtelijke beslissing van 27 november 1891	Totaal											
1	Art. 13	Art. 14	Art. 16	7	8	9	10	11	12	13	14	15	16	
MANNEN														
Gesticht te Wortel (Merkspas)	376	-	-	86	-	462	94	329	-	5	428	160	131	
Toe- vluchts- huis te Wortel (Merkspas)	-	-	-	418	1	419	236	126	2	4	368	187	411 *	
Totaal :	376	-	659	126	-	786	333	473	-	10	816	213	225	
VROUWEN														
Gesticht te Sint-Andries	376	-	659	541	-	541	387	110	1	3	501	273	225 *	
Toe- vluchts- huis te Sint-Andries	-	-	-	1.171	1	2.206	1.050	1.038	3	22	2.113	833	767	
Totaal :	376	-	677	105	-	125	76	55	5	1	137	52	63	
Algemene totalen :	378	-	677	1.276	1	2.333	1.126	1.093	8	23	2.250	885	830	

(1) Twee kinderen die hun moeder vergezelden, of in het gesticht geboren werden, niet inbegrepen.  
 (2) Vier kinderen die hun moeder vergezelden, of in het gesticht geboren werden, niet inbegrepen.  
 (3) Vijf kinderen die hun moeder vergezelden, of in het gesticht geboren werden, niet inbegrepen.  
 (4) Een kind dat zijn moeder vergezeld, of in het gesticht geboren werd, niet inbegrepen.  
 \* Gemiddelde bevolking, gemeen aan het bedelaarsgesticht en het toevluchtshuis.

TABEL 2. - INDELING V. N DE OPGESLOTENEN DIE OP 31 DECEMBER 1964 DE GESTICHTEN BEVOLKTEN, NAAR HUN ANTECEDENTEN

GESTICHTEN	Opgeslotenen ter beschikking der Regering gesteld voor :					TOTAAL
	de eerste maal	de tweede maal	de derde maal	de vierde maal	de vijfde maal en meer	
1	2	3	4	5	6	7
Volstrekte getallen						
<b>MANNEN</b>						
Gesticht te Wortel	9	4	27	38	82	160
Gesticht te Merksplas	19	16	19	40	93	187
Toevluchtshuis te Wortel	30	14	29	50	90	213
Toevluchtshuis te Merksplas	43	34	27	13	156	273
<b>Totalen :</b>	<b>101</b>	<b>68</b>	<b>102</b>	<b>141</b>	<b>421</b>	<b>833</b>
<b>VROUWEN</b>						
Gesticht te Sint-Andries	2	8	4	-	1	15
Toevluchtshuis te Sint-Andries	16	7	2	1	11	37
<b>Totalen :</b>	<b>18</b>	<b>15</b>	<b>6</b>	<b>1</b>	<b>12</b>	<b>52</b>
<b>Algemene totalen :</b>	<b>119</b>	<b>83</b>	<b>108</b>	<b>142</b>	<b>433</b>	<b>885</b>
Percenten						
<b>MANNEN</b>						
Gesticht te Wortel	5,6	2,5	16,9	23,8	51,2	100,-
Gesticht te Merksplas	10,2	8,5	10,2	21,4	49,7	100,-
Toevluchtshuis te Wortel	14,1	6,6	13,6	23,5	42,2	100,-
Toevluchtshuis te Merksplas	15,8	12,4	9,9	4,8	57,1	100,-
<b>Totalen :</b>	<b>12,1</b>	<b>8,2</b>	<b>12,3</b>	<b>16,9</b>	<b>50,5</b>	<b>100,-</b>
<b>VROUWEN</b>						
Gesticht te Sint-Andries	13,3	53,3	26,7	-	6,7	100,-
Toevluchtshuis te Sint-Andries	43,3	18,9	5,4	2,7	29,7	100,-
<b>Totalen :</b>	<b>34,6</b>	<b>28,9</b>	<b>11,5</b>	<b>1,9</b>	<b>23,1</b>	<b>100,-</b>
<b>Algemene totalen :</b>	<b>13,5</b>	<b>9,4</b>	<b>12,2</b>	<b>16,-</b>	<b>48,9</b>	<b>100,-</b>

TABEL 3. - INDELING NAAR DE LEEFTIJD VAN DE OPGESLOTENEN DIE OP 31 DECEMBER 1964 DE GESTICHTEN BEVOLKTEN

GESTICHTEN	Van 18 tot - dan 21 j.	Van 21 tot - dan 25 j.	Van 25 tot - dan 30 j.	Van 30 tot - dan 35 j.	Van 35 tot - dan 40 j.	Van 40 tot - dan 45 j.	Van 45 tot - dan 50 j.	Van 50 tot - dan 55 j.	Van 55 tot - dan 60 j.	Van 60 tot - dan 70 j.	Van 70 jaar en meer	Totaal
	2	3	4	5	6	7	8	9	10	11	12	13
Volstrekte getallen												
<b>MANNEN</b>												
Gesticht te Wortel	1	24	18	15	6	5	18	38	27	7	1	160
Gesticht te Merksplas	3	31	56	44	15	30	6	1	1	-	-	187
Toevluchtshuis te Wortel	3	8	14	29	8	35	40	52	15	5	4	213
Toevluchtshuis te Merksplas	9	29	71	75	22	28	7	12	10	10	-	273
<b>Totalen :</b>	<b>16</b>	<b>92</b>	<b>159</b>	<b>163</b>	<b>51</b>	<b>98</b>	<b>71</b>	<b>103</b>	<b>53</b>	<b>22</b>	<b>5</b>	<b>833</b>
<b>VROUWEN</b>												
Gesticht te Sint-Andries	-	-	1	2	3	1	3	1	2	1	1	15
Toevluchtshuis te Sint-Andries	3	2	2	2	1	5	3	5	-	3	11	37
<b>Totalen :</b>	<b>3</b>	<b>2</b>	<b>3</b>	<b>4</b>	<b>4</b>	<b>6</b>	<b>6</b>	<b>6</b>	<b>2</b>	<b>4</b>	<b>12</b>	<b>52</b>
<b>Algemene totalen :</b>	<b>19</b>	<b>94</b>	<b>162</b>	<b>167</b>	<b>55</b>	<b>104</b>	<b>77</b>	<b>109</b>	<b>55</b>	<b>26</b>	<b>17</b>	<b>885</b>
Percenten												
<b>MANNEN</b>												
Gesticht te Wortel	0,6	15,0	11,2	9,4	3,8	3,1	11,2	23,8	16,9	4,4	0,6	100
Gesticht te Merksplas	1,6	16,6	30,0	23,5	8,0	16,1	3,2	0,5	0,5	-	-	100
Toevluchtshuis te Wortel	1,4	3,8	6,6	13,6	3,8	16,4	18,8	24,4	7,0	2,3	1,9	100
Toevluchtshuis te Merksplas	3,3	10,6	26,0	27,4	8,1	10,2	2,6	4,4	3,7	3,7	-	100
<b>Totalen :</b>	<b>1,9</b>	<b>11,0</b>	<b>19,1</b>	<b>19,6</b>	<b>6,1</b>	<b>11,8</b>	<b>8,5</b>	<b>12,4</b>	<b>6,4</b>	<b>2,6</b>	<b>0,6</b>	<b>100</b>
<b>VROUWEN</b>												
Gesticht te Sint-Andries	-	-	6,7	13,3	20,-	6,7	20,-	6,7	13,2	6,7	6,7	100
Toevluchtshuis te Sint-Andries	8,1	5,4	5,4	5,4	2,7	13,5	8,1	13,5	-	8,1	29,8	100
<b>Totalen :</b>	<b>5,8</b>	<b>3,9</b>	<b>5,8</b>	<b>7,7</b>	<b>7,7</b>	<b>11,5</b>	<b>11,5</b>	<b>11,5</b>	<b>3,9</b>	<b>7,7</b>	<b>23,0</b>	<b>100</b>
<b>Algemene totalen :</b>	<b>2,2</b>	<b>10,6</b>	<b>18,3</b>	<b>18,9</b>	<b>6,2</b>	<b>11,8</b>	<b>8,7</b>	<b>12,3</b>	<b>6,2</b>	<b>2,9</b>	<b>1,9</b>	<b>100</b>

TABEL 4. - DUUR DER INTERNERING VAN DE OPGESLOTENEN DIE AFGE SCHREVEN WERDEN - 1964

**A. Bedelaarsgestichten**

OPGESLOTENEN	Min dan 3 maanden	Van 3 tot 6 maanden	Van 6 tot 9 maanden	Van 9 tot 12 maanden	Van 12 tot 15 maanden	Van 15 tot 18 maanden	Van 18 tot 21 maanden	Van 21 tot 24 maanden	Van 2 tot 3 jaar	Van 3 tot 4 jaar	Van 4 tot 5 jaar	Van 5 tot 6 jaar	Van 6 tot 7 jaar	7 jaar	Totaal		
	1	2	3	4	5	6	7	8	9	10	11	12	13	14	15	16	
<b>MANNEN</b>																	
Vrijgesteld na verstreken termijn	-	-	-	-	-	-	-	15	19	-	-	-	-	-	-	-	34
Vrijgesteld bij ministeriële beslissing	41	78	68	67	30	6	1	2	3	-	-	-	-	-	-	-	296
Naar de grens geleid	-	-	-	-	-	-	-	-	-	-	-	-	-	-	-	-	-
Overgeplaatst	335	67	20	20	5	3	2	-	2	1	-	-	-	-	-	-	455
Ontvlucht	1	1	-	-	-	-	-	-	-	-	-	-	-	-	-	-	2
Gekollokeerd	-	-	-	-	-	-	-	-	-	-	-	-	-	-	-	-	-
Overleden	4	1	1	-	2	-	1	-	-	-	-	-	-	-	-	-	9
<b>Totalen :</b>	<b>381</b>	<b>147</b>	<b>89</b>	<b>87</b>	<b>37</b>	<b>9</b>	<b>4</b>	<b>17</b>	<b>24</b>	<b>1</b>	<b>-</b>	<b>-</b>	<b>-</b>	<b>-</b>	<b>-</b>	<b>-</b>	<b>796</b>
<b>VROUWEN</b>																	
Vrijgesteld na verstreken termijn	-	-	-	-	-	-	-	8	-	1	-	-	-	-	-	-	9
Vrijgesteld bij ministeriële beslissing	1	4	5	3	2	2	1	1	-	-	-	-	-	-	-	-	19
Naar de grens geleid	-	-	-	-	-	-	-	-	-	-	-	-	-	-	-	-	-
Overgeplaatst	15	7	1	1	-	-	-	-	-	-	-	-	-	-	-	-	24
Ontvlucht	-	-	-	-	-	-	-	-	-	-	-	-	-	-	-	-	-
Gekollokeerd	-	-	-	-	-	-	-	-	-	-	-	-	-	-	-	-	-
Overleden	-	-	-	-	-	-	-	-	-	-	-	-	-	-	-	-	-
<b>Totalen :</b>	<b>16</b>	<b>11</b>	<b>6</b>	<b>4</b>	<b>2</b>	<b>2</b>	<b>1</b>	<b>6</b>	<b>-</b>	<b>1</b>	<b>-</b>	<b>-</b>	<b>-</b>	<b>-</b>	<b>-</b>	<b>-</b>	<b>52</b>

TABEL 4 - 1964 (vervolg)

**B. Toevluchthuizen**

OPGESLOTENEN	Min dan 1 maand	Van 1 tot 2 maanden	Van 2 tot 3 maanden	Van 3 tot 4 maanden	Van 4 tot 5 maanden	Van 5 tot 6 maanden	Van 6 tot 7 maanden	Van 7 tot 8 maanden	Van 8 tot 9 maanden	Van 9 tot 10 maanden	Van 10 tot 11 maanden	Van 11 tot 12 maanden	Van 11 tot 12 maanden	12 maanden (verstreken termijn)	Meer dan 12 maanden (bif ministeriële toelating)	Totaal	Afgeschreven vóór termijn-afschrijving	Afgeschreven bij of na termijnafschrijving	Totaal	
	1	2	3	4	5	6	7	8	9	10	11	12	13	14	15	16	17	18	19	
<b>MANNEN</b>																				
Vrijgesteld na verstreken termijn	-	-	-	-	-	-	-	-	-	-	-	-	-	-	-	-	-	-	-	-
Vrijgesteld bij ministeriële beslissing	16	32	1	35	26	19	10	7	2	2	1	2	3	-	-	-	151	4	155	
Naar de grens geleid	-	52	39	28	17	9	8	6	6	3	4	4	5	-	-	-	576	7	583	
Overgeplaatst	399	1	-	-	-	-	-	-	-	-	-	-	-	-	-	-	1	-	1	
Ontvlucht	-	-	-	-	-	-	-	-	-	-	-	-	-	-	-	-	1	-	1	
Gekollokeerd	-	-	-	-	-	-	-	-	-	-	-	-	-	-	-	-	-	-	-	
Overleden	2	1	1	1	-	-	-	-	-	-	-	-	-	-	-	-	-	8	13	
Bij tuchmaatregel weggezonden	-	-	-	-	-	-	-	-	-	-	-	-	-	-	-	-	-	-	-	
Vrijgesteld in toepassing van art. 17 W. 27.11.1891	7	15	42	65	87	79	66	43	26	12	16	9	10	-	8	461	8	469		
<b>Totaal :</b>	<b>424</b>	<b>102</b>	<b>117</b>	<b>119</b>	<b>123</b>	<b>98</b>	<b>81</b>	<b>52</b>	<b>34</b>	<b>16</b>	<b>15</b>	<b>15</b>	<b>42</b>	<b>24</b>	<b>70</b>	<b>1.317</b>	<b>1.219</b>	<b>98</b>	<b>1.317</b>	
<b>VROUWEN</b>																				
Vrijgesteld na verstreken termijn	-	-	-	-	-	-	-	-	-	-	-	-	-	-	-	-	-	-	-	-
Vrijgesteld bij ministeriële beslissing	-	-	-	2	8	7	8	2	-	2	-	1	2	-	-	-	-	14	14	
Naar de grens geleid	-	-	-	3	3	5	3	5	1	2	-	1	2	-	-	-	-	-	-	
Overgeplaatst	-	-	-	-	-	-	-	-	-	-	-	-	-	-	-	-	-	-	-	
Ontvlucht	-	-	-	-	-	-	-	-	-	-	-	-	-	-	-	-	-	-	-	
Gekollokeerd	-	-	-	-	-	-	-	-	-	-	-	-	-	-	-	-	-	-	-	
Overleden	-	-	-	-	-	-	-	-	-	-	-	-	-	-	-	-	-	-	-	
Bij tuchmaatregel weggezonden	-	-	-	-	-	-	-	-	-	-	-	-	-	-	-	-	-	-	-	
<b>Totaal :</b>	<b>-</b>	<b>2</b>	<b>5</b>	<b>7</b>	<b>11</b>	<b>12</b>	<b>8</b>	<b>8</b>	<b>34</b>	<b>4</b>	<b>4</b>	<b>2</b>	<b>4</b>	<b>14</b>	<b>1</b>	<b>85</b>	<b>55</b>	<b>30</b>	<b>85</b>	

STATISTIEK DER CONCORDATEN

EN

FAILLISEMENTEN

JAAR 1964

1° GERECHTELIJKE CONCORDATEN

TABEL 1 A - GERECHTELIJKE CONCORDATEN - 1964

RECHTBANKEN	Aanvragen van concordaten			
	waarop homologatie is gevolgd	niet gehomologeerd of door faillissementsverklaring gevolgd	Aangehouden zaken	Totaal
1	2	3	4	5
Brussel	4	9	7	20
Leuven	2	2	-	4
Nijvel	2	-	-	2
Antwerpen	4	7	3	14
Mechelen	3	1	12	16
Turnhout	-	-	1	1
Bergen	9	3	6	18
Charleroi	9	1	7	17
Doornik	6	1	-	7
Gent	3	4	1	8
Oudenaarde	3	2	3	8
Aalst	1	2	-	3
Sint-Niklaas	-	1	-	1
Dendermonde	1	1	-	2
Brugge	-	-	-	-
Oostende	-	1	-	1
Kortrijk	4	3	24	31
Veurne	1	-	1	2
Ieper	1	-	-	1
Luik	5	1	2	8
Hoei	-	1	-	1
Verviers	3	-	1	4
Tongeren	-	1	1	2
Hasselt	2	2	1	5
Aarlen	6	1	2	9
Marche-en-Famenne	2	-	-	2
Neufchâteau	1	-	-	1
Namen	-	2	1	3
Dinant	2	1	1	4
Hof van Beroep te				
{ Brussel	39	24	36	99
{ Gent	14	14	29	57
{ Luik	21	9	9	39
Algemene totalen :	74	47	74	195



TABEL 1. B - GERECHTELIJKE AKKOORDEN AFGEDAAN IN 1964

RECHTBANKEN	Concordaten			
	door boedelafstand gevolgd	door faillissement gevolgd	Afgesloten	Totaal
	2	3	4	5
Brussel	3	8	-	11
Leuven	-	2	-	2
Nijvel	-	1	-	1
Antwerpen	2	8	-	10
Mechelen	-	1	-	1
Turnhout	-	-	-	-
Bergen	-	1	-	1
Charleroi	-	5	1	6
Doornik	-	1	-	1
Gent	-	3	-	3
Oudenaarde	-	-	-	-
Aalst	1	2	-	3
Sint-Niklaas	-	1	-	1
Dendermonde	-	1	-	1
Brugge	-	1	-	1
Oostende	-	1	-	1
Kortrijk	-	3	-	3
Veurne	-	-	-	-
Ieper	1	-	-	1
Luik	2	1	-	3
Hoei	-	1	-	1
Verviers	-	-	-	-
Tongeren	-	1	-	1
Hasselt	-	2	-	2
Aarlen	-	1	-	1
Marche-en-Famenne	-	-	-	-
Neufchâteau	-	-	-	-
Namen	-	2	-	2
Dinant	1	1	-	2
Hof van Beroep te				
Brussel	5	27	1	33
Gent	2	12	-	14
Luik	3	9	-	12
Algemene totalen :	10	48	1	59

2° FAILLISEMENTEN

TABEL 2. - FAILLISEMENTEN - ALGEMEEN OVERZICHT - 1964

RECHTBANKEN	Aantal faillissementen										
	het jaar voorafgaande	verklaard in de loop van het jaar	heropend		T O A A L	beëindigd		Inge-trokken	afgesloten wegens gebrek aan activa	T O A L	nog te beëindigen
			na sluiting wegens gebrek aan activa	na intrekking van het akkoord		door akkoord	door vereffening				
			4	5		7	8				
1	2	3	4	5	6	7	8	9	10	11	12
Brussel	432	231	1	-	664	1	11	5	217	234	430
Leuven	67	13	-	-	80	-	16	-	4	20	60
Nijvel	57	24	-	-	81	1	5	-	6	12	69
Antwerpen	437	145	5	3	590	6	117	6	38	167	423
Mechelen	111	15	-	-	126	-	6	-	3	9	117
Turnhout	55	10	-	-	65	-	4	-	-	4	61
Bergen	75	32	-	-	107	-	2	-	16	18	89
Charleroi	210	41	2	-	253	1	3	2	13	19	234
Doornik	18	9	-	-	27	1	1	-	6	6	19
Gent	169	30	3	-	202	2	10	1	29	42	160
Oudenaarde	22	4	-	-	26	-	3	-	-	3	23
Aalst	82	8	-	-	90	-	9	-	3	12	78
Sint-Niklaas	36	25	-	-	61	1	5	-	4	10	51
Dendermonde	27	7	-	-	34	-	1	-	-	1	33
Brugge	131	19	-	-	150	1	19	-	-	20	130
Oostende	58	17	-	-	75	-	21	-	-	21	54
Kortrijk	141	35	2	-	178	-	22	2	2	26	152
Veurne	31	3	-	-	34	-	2	-	-	2	32
Ieper	28	7	-	-	35	-	-	-	5	5	30
Luik	237	66	1	-	304	1	63	2	8	74	230
Hoei	35	11	1	-	47	-	3	1	5	9	38
Verviers	72	18	-	-	90	3	5	-	11	19	71
Tongeren	73	7	-	-	80	-	1	-	3	4	76
Hasselt	46	11	-	-	57	-	3	-	-	3	54
Aarlen	26	5	-	-	31	-	-	-	2	2	29
Marche-en-Famenne	18	1	-	-	19	-	3	-	-	3	16
Neufchâteau	23	3	-	-	26	-	2	-	-	2	24
Namen	40	23	-	-	63	-	13	-	2	15	48
Dinant	47	6	-	-	53	-	5	-	-	5	48
Hof van Beroep te											
Brussel	1.462	520	8	3	1.993	10	165	13	303	491	1.502
Gent	725	155	5	-	885	4	92	3	43	142	743
Luik	617	151	2	-	770	4	98	3	31	136	634
Algemene Totalen :	2.804	826	15	3	3.648	18	355	19	377	769	2.879

TABEL 3. - VERKLAARDE FAILLISEMENTEN - 1964

A. - Bedrag van het niet-bevoorrecht passief

RECHTBANKEN	Totaal der verklaarde en heropende faillissementen	Minder dan 100.000 F	100.000 F tot min dan 500.000 F	500.000 F tot min dan 1.000.000 F	1.000.000 F tot min dan 5.000.000 F	5.000.000 F en meer	Onbekend
1	2	3	4	5	6	7	8
Brussel	232	24	71	48	68	21	-
Leuven	13	1	4	5	3	-	-
Nijvel	24	8	7	2	7	-	-
Antwerpen	153	64	44	17	18	1	10
Mechelen	15	7	3	2	2	1	-
Turnhout	10	1	2	2	4	1	-
Bergen	32	16	11	2	2	-	-
Charleroi	43	12	12	7	9	-	3
Doornik	9	4	2	2	1	-	-
Gent	33	4	8	6	3	-	12
Oudenaarde	4	1	1	1	1	-	-
Aalst	8	-	-	2	2	1	3
Sint-Niklaas	25	1	14	6	4	-	-
Dendermonde	7	1	1	1	4	-	-
Brugge	19	1	8	3	7	-	-
Oostende	17	-	10	3	2	2	-
Kortrijk	37	-	14	7	11	1	4
Veurne	3	-	1	2	-	-	-
Ieper	7	3	1	-	2	1	-
Luik	67	22	21	8	7	-	9
Hoei	12	4	1	2	5	-	-
Verviers	18	5	4	3	4	1	1
Tongeren	7	2	3	1	1	-	-
Hasselt	11	5	4	-	2	-	-
Aarlen	5	2	1	1	1	-	-
Marche-en-Famenne	1	-	-	-	1	-	-
Neufchâteau	3	-	1	-	1	-	1
Namen	23	2	11	7	3	-	-
Dinant	6	1	2	1	2	-	-
Hof van Beroep te Brussel	531	137	156	87	114	24	13
Hof van Beroep te Gent	160	11	58	31	36	5	19
Hof van Beroep te Luik	153	43	48	23	27	1	11
Algemene totalen :	844	191	262	141	177	30	43

TABEL 3. VERKLAARDE FAILLISEMENTEN

B. Totaal van het Passief  
 R.M.Z.  
 Ander bevoorrecht passief  
 Hypothecair  
 Niet bevoorrecht

RECHTBANKEN	Totaal der verklaarde en heropende faillissementen	Bedrag van het passief					Onbekend
		Minder dan 100.000 F	100.000 F tot min dan 500.000 F	500.000 F tot min dan 1.000.000 F	1.000.000 F tot min dan 5.000.000 F	5.000.000 F en meer	
1	2	3	4	5	6	7	8
Brussel (1)							
Leuven	13	-	3	5	4	1	-
Nijvel	24	3	8	2	10	1	-
Antwerpen	153	25	63	24	28	3	10
Mechelen	15	4	2	5	2	2	-
Turnhout	10	-	1	1	6	2	-
Bergen	32	10	14	3	3	2	-
Charleroi	43	2	11	8	19	1	2
Doornik	9	1	3	2	3	-	-
Gent	33	5	5	5	4	2	12
Oudenaarde	4	1	1	1	1	-	-
Aalst	8	-	-	2	1	2	3
Sint-Niklaas	25	4	6	9	6	-	-
Dendermonde	7	-	1	1	4	1	-
Brugge	19	1	7	3	7	1	-
Oostende	17	-	4	6	4	3	-
Kortrijk	37	-	10	9	11	3	4
Veurne	3	-	1	-	2	-	-
Ieper	7	3	-	-	3	1	-
Luik (2)	67	15	27	9	12	-	4
Hoei	12	-	3	-	3	3	3
Verviers	18	4	4	1	3	-	-
Tongeren	7	1	2	1	3	-	-
Hasselt	11	1	7	1	2	-	-
Aarlen	5	1	2	1	1	-	-
Marche-en-Famenne	1	-	-	-	1	-	-
Neufchâteau	3	-	-	1	-	1	1
Namen	23	1	8	8	5	1	-
Dinant	6	-	3	1	2	-	-
Hof van Beroep te Brussel	299	45	105	50	75	12	12
Hof van Beroep te Gent	160	14	35	36	43	13	19
Hof van Beroep te Luik	153	23	56	25	32	8	9
Algemene totalen :	612	82	196	111	150	33	40

(1) Brussel : de faillissementen waren nog opgenomen op basis van de vroegere tabellen  
 (2) Luik : de R.M.Z. is niet vermeld op de tabellen.

TABEL 3. - VERKLAARDE  
C. - Beroep van de

BEROEPEN											
	Brussel	Leuven	Nijvel	Antwerpen	Mechelen	Turnhout	Bergen	Charleroi	Doornik	Gent	Oudenaarde
I. Verkoop of verhuring van waren en goederen											
a) Ruwe of halfruwe produkten :											
Bodemindustrie	-	-	-	5	-	-	-	-	-	-	-
Metaalnijverheid	3	-	-	-	-	-	-	-	-	-	-
Glas- en keramiekbedrijf	-	-	-	-	-	-	1	-	-	-	-
Scheikundige produkten	1	-	-	1	-	1	-	-	-	-	-
Landbouwprodukten	2	1	-	2	-	1	2	-	-	-	-
Hout	2	1	-	2	1	-	1	-	1	-	-
Vellen en leder	5	-	-	1	-	1	1	-	1	-	-
Papier en karton	-	-	-	1	-	-	-	-	-	-	-
b) Afgewerkte produkten en produkten voor onmiddellijk gebruik :											
Kolenhandelaars	-	-	-	1	-	-	1	-	-	-	-
Machines, allerhande werktuigen. handel in ijzerwaren	3	-	-	1	-	-	-	-	-	-	-
Glas- en gleiswerk	-	-	-	-	-	-	-	-	-	-	-
Drogerij en apotheek	1	-	-	1	-	-	2	-	-	-	-
Landbouwprodukten, jacht, visserij	1	-	-	2	1	-	-	-	1	-	-
Voedingswaren	12	-	1	20	-	-	2	1	2	1	-
Stoffen, klederen, kleding	7	-	-	13	3	-	3	1	2	1	-
Textielprodukten	15	-	1	4	-	2	-	-	4	-	-
Stoffering	3	-	-	2	-	-	1	-	1	-	-
Bouwbenodigdheden	12	2	2	14	3	2	3	6	2	2	-
Tabak	-	-	-	-	-	-	-	-	-	-	-
Polygraphie (uitgevers, drukkers, boekhandel, enz.)	7	-	-	2	-	-	-	1	3	-	-
Auto's en onderdelen	10	-	2	7	-	1	-	-	-	-	-
Electriciteit en elektrische huishoudapparaten	14	2	-	20	2	-	1	3	3	-	-
Kunst- en precisiebedrijf	-	-	-	-	-	-	-	-	1	-	-
c) Andere handelsondernemingen van verkoop of verhuring	22	-	8	5	-	-	-	-	3	-	-
II. Ondernemingen van openbare of private werken	41	4	6	22	3	3	10	8	1	2	-
III. Vervoer	4	1	2	4	-	-	-	7	3	-	1
IV. Agentschappen en zakenburelen	16	-	-	2	-	-	-	2	-	-	-
V. Bank en krediet	1	-	-	-	-	-	-	-	-	-	-
VI. Kostbare metalen en roerende waarden	-	-	-	-	-	-	-	-	-	-	-
VII. Verzekeringen	-	-	-	-	-	-	-	-	-	-	-
VIII. Commerciële tussenpersonen	5	-	-	5	-	-	-	-	3	-	-
IX. Openbare gemakkelijkheden	8	-	-	2	1	-	1	1	-	1	-
X. Hotels, koffiehuisen, restaurants	19	2	1	8	1	-	3	1	1	2	-
XI. Persoonsverzorging, wasserijen, ververijen	7	-	-	2	-	-	2	-	1	-	1
XII. Ongekenke of onbepaalde handelsbedrijvigheden	11	-	1	4	-	-	3	6	-	3	-
TOTAAL :	232	13	24	153	15	10	32	43	9	33	4

FAILLISSEMENTEN  
gefalleerde

																	Totaal	
Aalst	St-Niklaas	Dendermonde	Brugge	Oostende	Kortrijk	Veurne	Ieper	Luik	Hoel	Verviers	Tongeren	Hasselt	Aarlen	Marche-en-Famenne	Neufchâteau	Namen	Dinant	Totaal
-	-	-	-	-	-	-	-	-	-	-	-	-	-	-	-	1	-	6
-	-	-	-	-	-	-	-	-	1	-	-	-	-	-	-	-	-	4
-	-	-	-	-	-	-	-	-	-	-	-	-	-	-	-	-	-	1
-	-	-	-	-	1	-	-	1	-	-	-	-	-	-	-	-	-	5
1	2	-	-	2	3	-	1	-	1	1	-	-	-	-	-	-	-	18
1	-	1	-	-	-	-	-	-	-	-	-	-	-	-	-	-	-	9
-	-	-	-	-	2	-	-	-	-	1	-	-	-	-	-	-	-	14
-	-	-	-	-	-	-	-	-	-	-	-	-	-	-	-	-	-	1
-	-	1	-	-	-	-	-	1	-	-	-	-	-	-	-	-	1	5
-	-	-	-	-	-	-	-	1	-	-	-	-	-	-	-	-	1	7
3	-	-	-	-	-	-	-	-	-	-	-	-	-	-	-	-	-	4
1	1	-	-	1	1	-	-	1	-	1	-	-	-	-	-	-	-	11
1	5	-	1	2	3	-	1	6	-	-	-	-	1	-	-	-	2	63
1	-	-	-	-	3	-	-	1	-	1	-	-	-	-	-	-	1	40
7	9	1	-	3	12	-	-	1	-	2	-	-	-	-	-	-	-	51
15	1	-	4	-	-	-	-	-	-	-	1	-	-	-	-	-	-	10
3	-	-	2	-	-	-	-	-	1	-	1	2	-	-	1	7	-	65
12	2	2	14	3	2	3	6	-	-	-	-	-	-	-	-	-	-	-
-	-	-	-	-	-	-	-	-	-	-	-	-	-	-	-	-	-	-
7	-	-	2	-	-	-	-	1	1	-	-	-	-	-	-	-	-	16
10	-	2	7	-	1	-	-	1	1	-	1	-	-	-	-	-	-	27
14	2	-	20	2	-	1	3	6	3	-	2	1	-	-	-	-	2	67
-	-	-	-	-	-	-	-	1	-	1	-	-	-	-	-	-	-	4
22	-	8	5	-	-	-	-	9	-	1	-	-	-	-	-	-	-	52
2	2	1	5	1	3	1	-	9	2	7	4	3	3	1	2	8	1	155
-	-	1	2	-	-	-	-	8	-	2	-	1	-	-	-	-	1	38
-	-	-	-	-	-	-	-	-	-	-	-	1	-	-	-	-	-	22
-	-	-	-	-	-	-	-	-	-	-	-	-	-	-	-	-	-	1
-	-	-	-	-	-	-	-	-	-	-	-	-	-	-	-	-	-	-
-	-	-	-	-	-	-	-	-	-	-	-	-	-	-	-	-	-	13
5	-	-	5	-	-	-	-	-	-	-	-	-	-	-	-	-	-	15
8	-	-	2	1	-	1	1	1	6	2	-	-	-	-	-	-	1	58
19	2	1	8	1	-	3	1	2	-	1	-	1	-	-	-	-	1	21
7	-	-	2	-	-	2	-	-	-	-	-	-	-	-	-	-	-	41
11	-	1	4	-	-	3	6	-	6	-	-	1	-	-	-	-	-	41
8	25	7	19	17	37	3	7	67	12	18	7	11	5	1	3	23	6	844

## D. - Persoonlijke omstandigheden der gefailleerden - 1964

RECHTBANKEN	Totaal der verklaarde en heropende faillissementen	Faillissementen tegen					Herkomst der gefailleerden		
		Mannen	Vrouwen	vennootschappen		Belg	Vreemde-ling	Onbekend	
				persoon-vennootschappen	Kapitaal-vennootschappen				
									Ven. onder Gemeenschappelijke naam-Ven. bij wijze van geld-geving en P.V.B.A.
1	2	3	4	5	6	7	8	9	10
Brussel	232	78	28	88	7	31	216	16	-
Leuven	13	8	-	4	-	1	13	-	-
Nijvel	24	17	-	5	-	2	24	-	-
Antwerpen	153	72	17	53	1	10	146	7	-
Mechelen	15	6	1	6	-	2	15	-	-
Turnhout	10	3	1	4	-	2	10	-	-
Bergen	32	16	6	7	1	-	32	-	-
Charleroi	43	30	6	4	-	3	43	-	-
Doornik	9	7	1	1	-	-	9	-	-
Gent	33	17	7	8	-	1	33	-	-
Oudenaarde	4	1	-	2	-	1	4	-	-
Aalst	8	6	-	1	-	1	8	-	-
Sint-Niklaas	15	18	1	4	1	1	25	-	-
Dendermonde	7	5	-	1	-	1	7	-	-
Brugge	19	13	2	4	-	-	19	-	-
Oostende	17	12	2	-	1	2	17	-	-
Kortrijk	37	20	5	11	-	1	37	-	-
Veurne	3	2	1	-	-	-	3	-	-
Ieper	7	2	-	2	-	3	7	-	-
Luik	67	46	7	8	2	4	67	-	-
Hoei	12	8	-	2	-	2	12	-	-
Verviers	18	11	1	3	-	3	18	-	-
Tongeren	7	6	1	-	-	-	7	-	-
Hasselt	11	8	-	2	1	-	11	-	-
Aarlen	5	4	-	1	-	-	4	1	-
Marche-en-Famenne	1	-	-	-	-	1	1	-	-
Neufchâteau	3	1	-	-	-	2	3	-	-
Namen	23	18	3	2	-	-	23	-	-
Dinant	6	5	-	1	-	-	6	-	-
Hof van Beroep te Brussel	531	239	60	172	9	51	508	23	-
Hof van Beroep te Gent	160	96	18	33	2	11	160	-	-
Hof van Beroep te Luik	153	107	12	19	3	12	152	1	-
Algemene totaal	844	442	90	224	14	74	820	24	-

TABEL 4. - DOOR VEREFFENING IJ DOOR AKKOORD BEËINDIGDE FAILLISEMENTEN IN 1964

## A. - Duur van de Rechtspleging

RECHTBANKEN	Door vereffening en door akkoord beëindigde faillissementen								T O T A A L
	Minder dan 6 maanden	6 maanden tot minder dan 1 jaar	1 jaar tot minder dan 2 jaren	2 jaren tot minder dan 3 jaren	3 jaren tot minder dan 4 jaren	4 jaren tot minder dan 5 jaren	5 jaren tot minder dan 6 jaren	6 jaren en meer	
	2	3	4	5	6	7	8	9	
Brussel	-	3	1	3	1	2	1	1	12
Leuven	1	2	3	4	2	-	1	3	16
Nijvel	1	-	1	-	2	1	-	1	6
Antwerpen	20	15	27	16	14	11	2	18	123
Mechelen	-	-	-	-	1	1	2	2	6
Turnhout	-	-	1	2	-	-	-	1	4
Bergen	-	1	-	-	-	-	-	1	2
Charleroi	-	1	1	-	1	-	1	-	4
Doornik	-	-	2	-	-	-	-	-	2
Gent	1	5	2	3	-	-	-	1	12
Oudenaarde	-	1	1	-	-	1	-	-	3
Aalst	-	-	2	1	2	1	2	1	9
Sint-Niklaas	-	-	-	-	3	-	-	2	6
Dendermonde	-	-	1	-	-	-	-	-	1
Brugge	1	1	2	1	1	3	2	9	20
Oostende	2	3	6	3	1	-	1	5	21
Kortrijk	1	2	3	3	6	2	1	5	22
Veurne	-	-	1	1	-	-	-	-	2
Ieper	-	-	-	-	-	-	-	-	-
Luik	4	8	13	11	7	4	5	12	64
Hoei	-	-	1	-	1	-	-	1	3
Verviers	-	-	3	-	1	2	-	2	8
Tongeren	-	-	-	-	-	-	-	1	1
Hasselt	-	-	1	1	-	-	1	-	3
Aarlen	-	-	-	-	-	-	-	-	-
Marche-en-Famenne	-	-	-	1	-	-	1	1	3
Neufchâteau	-	-	-	-	-	1	1	-	2
Namen	2	1	3	1	2	2	1	1	13
Dinant	-	-	3	-	-	-	-	2	5
Hof van Beroep te Brussel	22	22	36	25	21	15	7	27	175
Hof van Beroep te Gent	5	12	18	12	13	7	6	23	96
Hof van Beroep te Luik	6	9	24	14	11	9	9	20	102
Algemene totalen :	33	43	78	51	45	31	22	70	373

TABEL 4. - DOOR VEREFFENING BEÏNDIGDE FAILLISEMENTEN IN 1964

B. - Gebruik der te gelde gemaakte baten (1)

RANGSCHIKKING DER FAILLISEMENTEN - TEN volgers het bedrag van het algemeen passief	Passief			Te gelde gemaakt actief	Onkosten en erelonen	Uitgaven		
	Aantal faillissementen	Niet bevoorrecht	Bevoorrecht			Betalings aan de schuldeisers		Niet bevoorrechte
						3	4	
Minder dan 100.000 F	61	3.217.099	6.846.363	2.975.158	809.959	1.618.354	719.543	
Van 100.000 tot - 500.000 F	143	37.177.184	67.940.941	17.749.364	3.784.203	11.788.355	2.927.025	
Van 500.000 tot - 1.000.000 F	81	57.855.468	35.275.063	20.219.558	3.897.718	13.187.199	4.571.113	
Van 1.000.000 tot - 5.000.000 F	61	118.877.771	61.323.015	40.363.856	11.553.227	30.083.711	3.749.224	
5.000.000 F en meer	9	135.528.771	24.254.379	19.187.161	1.338.931	14.435.103	3.414.117	
<b>TOTAAL</b>	<b>365</b>	<b>352.656.293</b>	<b>195.639.761</b>	<b>100.495.097</b>	<b>21.384.038</b>	<b>71.112.722</b>	<b>15.381.022</b>	

(1) Daar overschotten kunnen voorkomen en anderszijds door derden stortingen ter ontlasting van de gefailleerde kunnen gedaan worden, dienen de te gelde gemaakte baten niet noodzakelijkerwijze overeen te stemmen met de uitbetaalde sommen.

3° PROTESTEN

TABEL 5. - AANTAL GEPROTESTEERDE AANVAARDE WISSELS

Bedrag der geprotesteerde waarden

RECHTBANKEN	1962		1963		1964	
	Aantal protesten	Bedrag der geprotesteerde waarden	Aantal protesten	Bedrag der geprotesteerde waarden	Aantal protesten	Bedrag der geprotesteerde waarden
Brussel	20.035	249.673.427	18.697	203.014.937	16.474	224.744.728
Leuven	2.057	20.945.340	1.899	23.038.521	1.803	28.255.221
Nijvel	2.434	19.566.879	2.192	21.646.739	2.265	28.223.036
Antwerpen	10.171	96.735.974	10.479	94.730.694	8.930	126.891.701
Mechelen	1.222	11.969.327	1.262	21.168.947	695	35.526.383
Turnhout	1.712	41.300.025	1.488	18.744.403	1.563	22.757.948
Bergen	4.918	34.536.714	4.304	37.903.155	4.729	52.804.252
Charleroi	8.518	64.700.294	8.577	82.457.838	8.043	113.456.898
Doornik	1.816	15.185.974	1.629	16.049.995	2.214	31.644.082
Gent	3.176	35.599.144	2.941	26.215.954	3.240	37.290.011
Oudenaarde	442	4.948.175	640	4.908.910	565	12.997.860
Aalst	1.472	20.069.348	1.330	17.515.556	1.416	58.106.260
Sint-Niklaas	920	7.310.755	879	11.150.200	1.138	14.039.865
Dendermonde	980	14.408.117	974	14.055.803	946	13.977.692
Brugge	1.389	12.423.270	1.458	18.056.521	1.709	26.890.013
Oostende	1.013	13.329.300	1.015	14.913.381	991	12.182.298
Kortrijk	2.362	31.654.315	2.278	81.678.315	2.082	28.361.049
Veurne	561	6.145.655	522	4.763.479	657	7.526.365
Ieper	588	4.221.373	504	6.755.802	526	6.871.009
Luik	7.752	80.206.968	7.820	84.646.288	8.524	106.956.005
Hoei	1.776	15.197.269	1.594	13.256.235	1.526	16.030.475
Verviers	2.220	40.980.777	2.370	25.542.546	2.231	36.409.622
Tongeren	2.360	14.446.058	2.518	21.023.583	2.307	21.786.581
Hasselt	1.829	16.034.233	2.033	18.981.182	2.183	22.347.700
Aarlen	1.186	8.864.447	985	7.530.161	913	9.075.243
Marche-en-Famenne	603	4.871.990	576	7.863.476	570	8.852.692
Neufchâteau	622	5.712.547	515	4.697.559	844	19.832.034
Namen	3.536	27.068.487	3.662	30.186.420	3.286	31.433.273
Dinant	1.903	16.129.116	1.937	13.667.017	1.655	16.724.985
Hof van Beroep te						
Brussel	52.883	554.613.954	50.527	518.755.229	46.716	664.304.249
Gent	12.903	150.109.452	12.541	200.013.921	13.270	218.242.426
Luik	23.787	229.511.892	24.010	344.394.467	24.039	289.448.610
<b>Algemene totalen :</b>	<b>89.573</b>	<b>934.235.298</b>	<b>87.078</b>	<b>946.163.617</b>	<b>84.025</b>	<b>1.171.995.285</b>

4° ONROERENDE INBSLAGNEMINGEN

TABEL 6. - OVERSCHRIJVING DER ONROERENDE INBSLAGNEMINGEN  
(van 1 augustus tot 31 juli)

ARRONDISSEMENTEN	1957	1958	1959	1960	1961	1962	1963	1964
	1958	1959	1960	1961	1962	1963	1964	1965
Brussel	117 (1)	96 (2)	108	105	83	71	67 (3)	53 (2)
Leuven	36	48	31	30	40	33	28	31
Nijvel	17	37	29	22	27	22	24	17
Antwerpen	71	65	68	66	38	59	28	34
Mechelen	16	21	16	18	19	16	15	11
Turnhout	31	19	23	18	22	16	24	20
Bergen	41	42	50	34	51	37	28	38
Charleroi	65	69	72	70	87	59	68	71
Doornik	35	32	40	24	19	26	13	24
Gent	22	26	20	30	17	17	14	13
Oudenaarde	24	27	13	11	25	19	18	10
Dendermonde	31	23	26	23	26	25	17	23
Brugge	19	30	23	26	15	16	15	15
Kortrijk	55	46	39	27	35	21	27	18
Veurne	10	10	9	10	2	3	4	8
Ieper	2	3	6	1	3	2	8	5
Luik	44	43	28	33	29	28	28	42
Hoei	34	30	18	17	29	19	20	17
Verviers	26	27	18	31	26	30	21	26
Tongeren	14	26	26	16	21	16	26	16
Hasselt	30	25	28	40	31	27	30	17
Aarlen	8	19	7	12	10	12	8	13
Marche-en-Famenne	19	16	18	24	12	13	14	17
Neufchâteau	10	6	10	14	16	10	9	9
Namen	71	33	26	29	29	22	26	25
Dinant	22	28	22	22	23	23	26	
Het Rijk :	870	847	774	753	735	642	606	597

(1) 5 hernieuwingen inbegrepen

(2) 2 hernieuwingen inbegrepen

(3) 4 hernieuwingen inbegrepen

5° OPSCHORSING VAN BETALING

TABEL 7. - AANTAL DER GERECHTELIJKE BESLISSINGEN DIE VOORLOPIGE OF DEFINITIEVE  
OPSCHORSINGEN VAN BETALING TOELATEN

	1957	1958	1959	1960	1961	1962	1963	1964
Voorlopige opschorsingen	-	-	1	-	1	-	-	-
Definitieve opschorsingen	-	-	-	-	1	-	-	-
Totaal :	-	-	1	-	2	-	-	-

STATISTIEK

DER

KINDERBESCHERMING

JAAR 1963

KINDERBESCHERMING - JAAR 1963

Hoofdstuk I

ONTZETTING VAN DE OUDERLIJKE MACHT

TABEL 1. - AANTAL EN GESLACHT DER VAN DE OUDERLIJKE MACHT ONTZET VERKLAARDE PERSONEN  
ARTIKELN 1, 3 EN 4

ARRONDISSEMEN- TEN	Ontzetting van rechtswege (Art. 1)		Facultatieve ontzetting (Art. 3 en 4)				Totaal (Art. 1, 3 en 4)		Vorderingen van het openbaar ministerie die door geen ontzetting werden gevolgd (Art. 3 en 4)
	Mannen	Vrouwen	Gehele		Gedeeltelijke		Mannen	Vrouwen	
			Mannen	Vrouwen	Mannen	Vrouwen			
1	2	3	4	5	6	7	8	9	10
<b>A. Eerste aanleg</b>									
Brussel	7	5	48	39	6	13	61	57	-
Leuven	1	-	-	-	-	-	1	-	-
Nijvel	5	2	-	-	-	-	5	2	-
Antwerpen	16	5	23	16	9	10	48	31	1
Mechelen	5	-	4	4	-	-	9	4	3
Turnhout	4	-	4	5	-	-	8	5	2
Bergen	4	1	19	13	-	-	23	14	-
Charleroi	13	5	31	20	6	6	50	31	2
Doornik	5	3	6	10	-	-	11	13	1
Gent	8	1	20	17	-	-	28	18	3
Oudenaarde	1	1	9	7	-	-	10	8	-
Dendermonde	1	1	13	9	-	-	14	10	8
Brugge	6	1	15	13	-	-	21	14	-
Kortrijk	2	2	11	9	1	1	14	12	-
Veurne	-	-	8	5	-	-	8	5	-
Ieper	-	-	2	1	1	1	3	2	6
Luik	1	2	35	32	6	8	42	42	-
Hoei	1	-	3	2	1	1	5	3	-
Verviers	-	-	2	2	-	2	2	4	-
Tongeren	6	1	6	3	-	-	12	4	1
Hasselt	3	-	4	6	-	-	7	6	-
Aarlen	-	-	8	8	-	-	8	8	-
Marche-en-Fam.	1	-	-	-	-	-	1	-	-
Neufchâteau	-	-	3	2	1	1	4	3	-
Namen	6	-	11	4	-	-	17	4	1
Dinant	-	1	6	7	-	-	6	8	1
<b>Totalen :</b>	<b>96</b>	<b>31</b>	<b>291</b>	<b>234</b>	<b>31</b>	<b>43</b>	<b>418</b>	<b>308</b>	<b>29</b>
<b>B. Beroep</b>									
Brussel	-	-	2	2	-	-	2	2	-
Gent	-	-	3	4	-	-	3	4	-
Luik	-	-	2	1	-	-	2	1	-
<b>Totalen :</b>	<b>-</b>	<b>-</b>	<b>7</b>	<b>7</b>	<b>-</b>	<b>-</b>	<b>7</b>	<b>7</b>	<b>-</b>



TABEL 2. - AANTAL EN GESLACHT DER IN DE RECHTEN DER OUDERLIJKE MACHT HERSTELDE PERSONEN

ARTIKEL 7

ARRONDISSEMEN- TEN	Ingewilligde aanvragen tot herstel						Afgewezen aanvragen tot herstel		
	Ontzetting van rechtswege (Art. 1)		Facultatieve ontzetting (Art. 3 en 4)		Totaal (Art. 1, 3 en 4)				
	Mannen	Vrouwen	Mannen	Vrouwen	Mannen	Vrouwen	Mannen	Vrouwen	
	1	2	3	4	5	6	7	8	9
<b>A. Eerste aanleg</b>									
Brussel	-	-	-	-	-	-	-	-	-
Leuven	-	-	-	-	-	-	-	-	-
Nijvel	-	-	-	-	-	-	-	-	-
Antwerpen	1	-	-	-	1	-	-	-	-
Mechelen	-	-	-	1	-	1	-	-	-
Turnhout	-	-	1	1	1	1	-	-	-
Bergen	-	-	-	-	-	-	-	-	-
Charleroi	1	-	-	-	1	-	2	1	-
Doornik	-	-	-	-	-	-	-	-	-
Gent	-	-	-	2	-	2	-	1	-
Oudenaarde	-	-	-	-	-	-	-	-	-
Dendermonde	-	-	-	-	-	-	-	-	-
Brugge	-	1	-	-	-	1	-	-	-
Kortrijk	1	-	2	1	3	1	-	-	-
Veurne	-	-	-	-	-	-	-	-	-
Ieper	-	-	-	-	-	-	-	-	-
Luik	-	-	-	-	-	-	-	2	-
Hoei	-	-	-	-	-	-	-	-	-
Verviers	3	-	-	-	3	-	-	-	-
Tongeren	-	-	-	-	-	-	-	-	-
Hasselt	1	-	-	-	1	-	1	-	-
Aarlen	-	-	-	-	-	-	-	-	-
Marche-en- Famenne	-	-	-	-	-	-	-	-	-
Neufchâteau	-	-	-	-	-	-	-	-	-
Namen	-	-	1	2	1	2	-	-	-
Dinant	-	-	-	-	-	-	-	-	-
<b>Totalen :</b>	<b>7</b>	<b>1</b>	<b>4</b>	<b>7</b>	<b>11</b>	<b>8</b>	<b>3</b>	<b>4</b>	
<b>B. Beroep</b>									
Brussel	-	-	-	-	-	-	-	-	-
Gent	-	-	-	-	-	-	-	-	-
Luik	-	-	-	-	-	-	-	-	-
<b>Totalen :</b>	<b>-</b>	<b>-</b>	<b>-</b>	<b>-</b>	<b>-</b>	<b>-</b>	<b>-</b>	<b>-</b>	

TABEL 3. - ONTZETTING VAN DE OUDERLIJKE MACHT

MAATREGELEN GENOMEN TEN OPZICHTE DER KINDEREN

AARD DER BESLISSINGEN - AANTAL KINDEREN, ART. 5 EN 6

AARD DER BESLISSINGEN	Kinderen toevertrouwd aan de moeder	Kinderen toevertrouwd aan een ander persoon dan de moeder, een private of openbare instelling van liefda- digheid of onderwijs	Totaal
1	2	3	4
<b>I. Maatregelen tot bewaring</b>	48	649	697
<b>II. Definitieve beslissingen :</b>			
<b>A. van de familieraad</b>	149	719	868
<b>B. van de rechtbank</b>	108	558	666
<b>Totalen :</b>	<b>305</b>	<b>1.926</b>	<b>2.231</b>

TABEL 4 - KINDEREN WIER OUDERS VAN DE OUDERLIJKE MACHT ONTZET WERDEN  
IN GEZIN, IN PRIVATE OF OPVOEDINGSGESTICHTEN EN

AARD DER PLAATSING	Opgenomen			Afgeschreven						
	Aanwezig op 1 januari	Opgenomen in de loop van het jaar	Totaal	Minderjarigen die aan een andere maatregel onderworpen werden of aan hun ouders teruggezonden	Ontvlucht	Overleden	Krankzinnig	In legerdienst getreden	Naar 't Vaderland teruggezonden	Na verstreken termijn ontslagen
1	2	3	4	5	6	7	8	9	10	11
Uitbesteding in gezin :										
jongens	959	228	1.187	88	-	2	-	7	-	33
meisjes	981	228	1.209	111	-	-	1	-	3	40
samen :	1.940	456	2.396	199	-	2	1	7	3	73
Geplaatst en te werk gesteld bij particulier :										
jongens	147	60	207	27	-	-	1	5	-	18
meisjes	349	175	524	106	-	-	-	-	1	50
samen :	496	235	731	133	-	-	1	5	1	68
Private opvoedingsgestichten :										
jongens	2.879	700	3.579	329	2	2	-	33	-	29
meisjes	2.814	629	3.443	262	1	-	1	-	-	26
samen :	5.693	1.329	7.022	591	3	2	1	33	-	55
Private speciale instellingen :										
jongens	495	142	637	84	-	-	2	1	-	6
meisjes	468	99	567	78	-	-	4	-	-	6
samen :	963	241	1.204	162	-	-	6	1	-	12
Rijksopvoedingsgestichten :										
jongens	9	23	32	21	-	-	-	-	-	-
meisjes	17	25	42	11	6	-	2	-	-	1
samen :	26	48	74	32	6	-	2	-	-	1
Speciale Rijksinstellingen :										
jongens	6	35	41	13	2	-	7	-	-	-
meisjes	9	26	35	7	5	-	-	-	-	-
samen :	15	61	76	20	7	-	7	-	-	-
Totaal :										
jongens	4.495	1.188	5.683	562	4	4	10	46	-	86
meisjes	4.638	1.182	5.820	575	12	-	8	-	4	123
samen :	9.133	2.370	11.503	1.137	16	4	18	46	4	209

LOOP DER BEVOLKING GEDURENDE HET JAAR - STAAT OP 31 DECEMBER, VAN DE UITBESTEDINGEN  
SPECIALE INSTELLINGEN EN IN RIJKSINSTELLINGEN

Overgebracht naar een andere Staatsinstelling	Blijven over op 31 december wanneer de maatregel een duur had van													Totaal der op 31 december overblijvende minderjarigen
	Totaal	Min dan 1 jaar	1 tot - dan 2 jaar	2 tot - dan 3 jaar	3 tot - dan 4 jaar	4 tot - dan 5 jaar	5 tot - dan 6 jaar	6 tot - dan 7 jaar	7 tot - dan 8 jaar	8 tot - dan 9 jaar	9 tot - dan 10 jaar	10 jaar en meer		
12	13	14	15	16	17	18	19	20	21	22	23	24	25	
-	130	217	184	151	109	99	65	57	55	39	23	58	1.057	
-	155	198	183	145	107	97	72	63	66	40	29	54	1.054	
-	285	415	367	296	216	196	137	120	121	79	52	112	2.111	
-	51	57	34	22	21	7	10	5	-	-	-	-	156	
-	157	135	112	62	28	13	7	6	-	2	1	1	367	
-	208	192	146	84	49	20	17	11	-	2	1	1	523	
-	395	632	539	489	334	277	233	171	138	122	93	156	3.184	
-	290	622	660	432	319	237	204	166	124	119	64	200	3.153	
-	685	1.254	1.199	921	653	514	437	337	262	241	157	362	6.337	
-	93	112	86	70	81	48	33	25	16	17	21	35	544	
-	88	80	67	55	77	41	33	28	24	21	20	33	479	
-	181	192	153	125	158	89	66	53	40	38	41	68	1.023	
2	23	6	2	1	-	-	-	-	-	-	-	-	9	
1	21	13	5	1	1	1	-	-	-	-	-	-	21	
3	44	19	7	2	1	1	-	-	-	-	-	-	30	
4	26	14	1	-	-	-	-	-	-	-	-	-	15	
15	27	8	-	-	-	-	-	-	-	-	-	-	8	
19	53	22	1	-	-	-	-	-	-	-	-	-	23	
6	718	1.038	846	733	545	431	341	258	209	178	137	249	4.965	
16	738	1.056	1.027	695	532	389	316	263	214	182	114	294	5.082	
22	1.456	2.094	1.873	1.428	1.077	820	657	521	423	360	251	543	10.047	

TABEL 5. - KINDEREN WIER OUDERS VAN DE OUDERLIJKE MACHT ONTZET WERDEN (niet inbegrepen de kinderen die aan de moeder werden toevertrouwd)  
VERWAARLOOSDE KINDEREN OF KINDEREN-MARTELAARS EN IN OORLOGSTIJD UIT OVERSPEL GEBOREN KINDEREN

TOESTAND OP 31 DECEMBER PER ARRONDISSEMENT

ARRONDISSEMENTEN (overheden of comités waarvan de kinderen afhangen)	Aan een particulier toevertrouwd			Aan een vereniging of aan een private instelling toevertrouwd			Aan een speciale private instelling toevertrouwd			In een Rijksinstelling geplaatst				Totaal	Verwaarloosde kinderen door de beschermingscommissie en de Vereniging v. d. bescherming der kinderen-martelaars	In oorlogstijd uit overspel geboren kinderen					
	met kosten	zonder kosten	Totaal	met kosten	zonder kosten	Totaal	met kosten	zonder kosten	Totaal	bijzondere inrichting	opvoedingsgesticht	Totaal	11				12	13	14	15	16
Brussel	372	156	528	643	33	676	166	23	189	3	3	6	3	3	1.399	268	-				
Leuven	7	15	22	125	-	125	30	-	30	-	-	-	-	-	177	-	-				
Nijvel	40	29	69	115	2	117	39	1	40	-	-	-	-	-	226	14	-				
Antwerpen	42	111	153	574	19	593	51	16	67	-	-	-	-	-	813	32	-				
Mechelen	47	50	97	199	1	200	27	4	31	1	3	4	1	3	332	13	11				
Turnhout	10	16	26	72	-	72	3	-	3	-	-	-	-	-	101	-	-				
Bergen	43	36	79	387	11	398	64	2	66	1	1	2	1	1	545	5	-				
Charleroi	149	151	300	818	23	841	59	15	74	5	3	8	1	3	1.223	282	-				
Doornik	30	49	79	194	13	207	33	2	35	-	-	3	-	3	324	46	-				
Gent	56	55	111	263	10	273	46	6	52	-	-	-	-	-	436	4	-				
Oudenaarde	17	49	66	186	2	188	22	1	23	1	1	1	1	1	278	47	-				
Dendermonde	16	57	73	305	18	323	36	5	41	-	-	2	2	2	439	28	-				
Brugge	17	72	89	287	14	301	40	5	45	2	2	4	4	4	439	-	-				
Kortrijk	40	41	81	139	13	152	72	8	80	-	-	-	-	-	313	4	-				
Veurne	14	24	38	137	5	142	15	-	15	-	-	-	-	-	195	-	-				
Ieper	17	22	39	83	14	97	20	-	20	-	-	-	-	-	156	8	-				
Luik	157	189	346	745	11	756	99	3	102	1	10	11	1	10	1.215	57	-				
Hoei	15	19	34	127	8	129	8	1	9	-	-	-	-	-	172	-	-				
Verviers	53	29	82	154	4	158	26	-	26	1	-	1	1	1	267	-	-				
Tongeren	12	4	16	54	-	54	13	-	13	2	-	2	2	2	85	-	-				
Hasselt	7	24	31	77	-	77	4	1	5	-	-	-	-	-	113	-	-				
Aarlen	14	7	21	62	9	71	9	4	13	1	-	1	1	1	97	3	-				
Marche-en-Famenne	25	9	34	7	-	7	-	-	-	1	1	1	1	1	42	-	-				
Neufchâteau	6	5	11	28	-	28	6	-	6	2	2	3	3	3	50	2	-				
Namen	128	47	175	215	6	221	31	3	34	2	1	3	2	1	433	8	-				
Dinant	1	33	34	138	2	140	4	-	4	-	-	-	-	-	178	8	-				
<b>Totaal:</b>	<b>1.335</b>	<b>1.299</b>	<b>2.634</b>	<b>6.134</b>	<b>203</b>	<b>6.337</b>	<b>923</b>	<b>100</b>	<b>1.023</b>	<b>23</b>	<b>30</b>	<b>53</b>	<b>30</b>	<b>30</b>	<b>10.047</b>	<b>831</b>	<b>13</b>				

Hoofdstuk II

TABEL 6. - BIJ HET PARKET AANGEKLAAGDE MINDERJARIGEN - TITEL 12

ARRONDISSEMENTEN	Betrokken in zaken vóór 1 januari bij het parket ingeleid						Betrokken in zaken in de loop van het jaar bij het parket ingeleid en betreffende						Totaal der minderjarige parketten waarmede de parketten zich hebben moeten onledig houden					
	bedelarij en landloperij (Art. 13)		wangedrag, tuchteloosheid (Art. 14)		prostitutie, ontucht spel, gevaarlijke besigheden of handelingen (Art. 15)		Feiten, misdrijven genoemd (art. 16) Schoolwet - Morele voorbehoeding van de jeugd (15.7.1960)		Totaal			Jongens	Meisjes	Totaal				
	Jongens	Meisjes	Jongens	Meisjes	Jongens	Meisjes	Jongens	Meisjes	Jongens	Meisjes	Jongens				Meisjes			
Brussel	399	22	416	427	307	307	4.758	5.908	6.307	14	15	15	15	15	15	15	15	
Leuven	30	22	52	60	9	69	623	701	731	180	202	202	202	202	202	202	202	
Nijvel	39	9	48	22	-	22	425	477	516	132	141	141	141	141	141	141	141	
Antwerpen	127	40	167	501	-	501	2.400	2.992	3.029	962	1.002	1.002	1.002	1.002	1.002	1.002	1.002	
Mechelen	102	35	137	46	1	47	815	962	964	304	339	339	339	339	339	339	339	
Turnhout	21	17	38	4	-	4	2.111	2.117	2.138	679	696	696	696	696	696	696	696	
Bergen	54	25	79	17	4	21	1.355	1.420	1.474	449	474	474	474	474	474	474	474	
Charleroi	23	12	35	19	36	55	1.383	1.637	1.690	769	781	781	781	781	781	781	781	
Doornik	24	4	28	35	-	35	570	627	651	139	143	143	143	143	143	143	143	
Gent	41	24	65	76	41	117	1.755	1.927	1.968	707	731	731	731	731	731	731	731	
Oudenaarde	13	9	22	19	1	20	538	558	571	207	215	215	215	215	215	215	215	
Dendermonde	118	83	201	51	12	63	1.315	1.366	1.504	666	742	742	742	742	742	742	742	
Brugge	130	72	202	65	41	106	1.458	1.655	1.825	757	823	823	823	823	823	823	823	
Kortrijk	67	42	109	41	29	70	1.050	1.119	1.186	421	463	463	463	463	463	463	463	
Veurne	20	6	26	27	15	42	381	408	428	164	164	164	164	164	164	164	164	
Ieper	20	17	37	7	9	16	301	308	328	150	150	150	150	150	150	150	150	
Luik	36	11	47	63	54	117	1.655	1.866	1.902	610	652	652	652	652	652	652	652	
Hoei	29	5	34	10	6	16	459	503	532	121	126	126	126	126	126	126	126	
Verviers	50	22	72	73	22	95	408	486	536	117	139	139	139	139	139	139	139	
Tongeren	122	24	146	12	16	28	952	964	1.086	371	395	395	395	395	395	395	395	
Hasselt	63	15	78	30	13	43	1.366	1.397	1.460	637	652	652	652	652	652	652	652	
Aarlen	37	11	48	1	1	2	197	210	247	66	77	77	77	77	77	77	77	
Marche-en-Famenne	23	11	34	8	5	13	152	160	183	37	48	48	48	48	48	48	48	
Neufchâteau	8	5	13	-	3	8	190	192	200	55	60	60	60	60	60	60	60	
Namen	40	9	49	22	17	39	564	627	667	170	179	179	179	179	179	179	179	
Dinant	-	-	-	18	18	36	334	354	354	76	76	76	76	76	76	76	76	
<b>Totaal (1):</b>	<b>1.287</b>	<b>530</b>	<b>1.817</b>	<b>1.3</b>	<b>303</b>	<b>1.620</b>	<b>882</b>	<b>290</b>	<b>503</b>	<b>22.757</b>	<b>7.229</b>	<b>24.983</b>	<b>8.923</b>	<b>26.170</b>	<b>9.453</b>	<b>831</b>	<b>13</b>	
<b>Totaal (2):</b>	<b>2.166</b>	<b>1.212</b>	<b>3.378</b>	<b>1.100</b>	<b>34.744</b>	<b>39.764</b>	<b>41.930</b>	<b>41.930</b>	<b>41.930</b>	<b>41.930</b>	<b>41.930</b>	<b>41.930</b>	<b>41.930</b>	<b>41.930</b>	<b>41.930</b>	<b>41.930</b>	<b>41.930</b>	<b>41.930</b>

\* Detail voor Brussel niet medegedeeld  
(1) Cijfers van Brussel niet inbegrepen  
(2) Cijfers van Brussel inbegrepen

TABEL 7. - DOOR HET PARKET OPGELOSTE ZAKEN - ARTIKEL 12

ARRONDISSEMENTEN	Minderjarigen betrokken in zaken door het parket zonder gevolg gelaten		Minderjarigen voor de onderzoeksrechter gebracht		Minderjarigen voor de kinderrechter gebracht		Minderjarigen betrokken in zaken op 31 december hangend bij het parket		TOTAAL	
	Jongens	Meisjes	Jongens	Meisjes	Jongens	Meisjes	Jongens	Meisjes	Jongens	Meisjes
	2	3	4	5	6	7	8	9	10	11
1										
Brussel *	4.960				993		354		6.307	
Leuven	592	143	5	1	103	32	31	26	731	202
Nijvel	449	116	1	-	42	19	24	6	516	141
Antwerpen	2.411	757	-	-	571	238	47	7	3.029	1.002
Mechelen	828	283	1	-	96	35	39	21	964	339
Turnhout	2.058	668	-	1	47	11	33	16	2.138	696
Bergen	1.229	354	-	-	204	91	41	29	1.474	474
Charleroi	1.489	604	-	-	162	144	39	33	1.690	781
Doomik	517	117	-	-	49	19	85	7	651	143
Gent	1.580	513	4	-	250	122	134	96	1.968	731
Oudenaarde	446	151	-	-	92	56	33	9	571	216
Dendermonde	900	547	-	1	559	179	45	22	1.504	749
Brugge	1.422	634	1	-	210	107	192	88	1.825	829
Kortrijk	987	388	-	-	134	50	65	25	1.186	333
Veurne	413	155	1	-	14	9	-	-	428	111
Ieper	293	129	-	-	21	13	14	8	328	150
Luik	1.524	453	3	-	374	167	1	1	1.902	621
Hoei	392	91	-	-	120	34	20	1	532	126
Verviers	374	96	6	-	73	22	83	21	536	139
Tongeren	898	347	1	-	115	30	72	18	1.086	395
Hasselt	1.302	584	1	-	147	66	10	2	1.460	652
Aarlen	174	51	-	-	33	20	40	6	247	77
Marche-en-Famenne	123	32	2	1	20	7	38	8	183	48
Neufchâteau	184	53	-	-	6	4	10	3	200	60
Namen	563	137	1	-	94	35	9	7	667	179
Dinant	251	39	3	1	100	36	-	-	354	76
Totalen (1)	21.399	7.442	30	5	3.636	1.546	1.105	460	26.170	9.453
Totalen (2)	33.801		35		6.175		1.919		41.930	

\* Detail voor Brussel niet medegedeeld

(1) Cijfers van Brussel niet inbegrepen

(2) Cijfers van Brussel inbegrepen

TABEL 8. - MINDERJARIGEN WAARMEDE DE ONDERZOEKSRECHTERS ZICH HEBBEN MOETEN ONTLEDIG HOUDEN

UITSLAGEN - ARTIKEL 12

ARRONDISSEMENTEN	Minderjarigen voor de onderzoeksrechter gebracht						Minderjarigen door de onderzoeksrechter van de vervolgingen ontslagen		Minderjarigen door de onderzoeksrechter voor de kinderrechter gebracht		Minderjarigen te wier opzichte op 31 december door de onderzoeksrechter nog te beslissen bleef	
	Vóór 1 januari		In de loop van het jaar		Totaal		Jongens	Meisjes	Jongens	Meisjes	Jongens	Meisjes
	2	3	4	5	6	7	8	9	10	11	12	13
1												
Brussel	-	-	-	-	-	-	-	-	-	-	-	-
Leuven	14	2	5	1	19	3	2	-	15	3	2	-
Nijvel	-	-	1	-	1	-	-	-	1	-	-	-
Antwerpen	-	1	-	-	-	1	-	1	-	-	-	-
Mechelen	1	-	1	-	2	-	1	-	-	-	1	-
Turnhout	1	1	-	1	1	2	-	-	1	1	-	1
Bergen	-	-	-	-	-	-	-	-	-	-	-	-
Charleroi	-	-	-	-	-	-	-	-	-	-	-	-
Doomik	-	-	-	-	-	-	-	-	-	-	-	-
Gent	-	-	4	-	4	-	-	-	3	-	1	-
Oudenaarde	-	-	-	-	-	-	-	-	-	-	-	-
Dendermonde	1	-	-	1	1	1	-	-	1	-	-	1
Brugge	-	-	1	-	1	-	-	-	1	-	-	-
Kortrijk	-	-	-	-	-	-	-	-	-	-	-	-
Veurne	-	-	1	-	1	-	-	-	1	-	-	-
Ieper	-	-	-	-	-	-	-	-	-	-	-	-
Luik	-	-	3	-	3	-	-	-	3	-	-	-
Hoei	-	-	-	-	-	-	-	-	-	-	-	-
Verviers	-	-	6	-	6	-	-	-	4	-	2	-
Tongeren	-	-	1	-	1	-	-	-	1	-	-	-
Hasselt	-	-	1	-	1	-	-	-	1	-	-	-
Aarlen	2	5	-	-	2	5	-	-	2	2	-	3
Marche-en-Famenne	4	1	2	1	6	2	-	-	3	2	3	-
Neufchâteau	-	-	-	-	-	-	-	-	-	-	-	-
Namen	-	-	1	-	1	-	-	-	1	-	-	-
Dinant	-	-	3	1	3	1	-	-	3	1	-	-
Totalen :	23	10	30	5	53	15	3	1	41	9	9	5

TABEL 9. I. - BEVOLEN MAATREGELEN TOT VOORLOPIGE BEWARING, DUUR DER MAATREGELEN DIE EINDE GENOMEN HEBBEN, ARTIKEL 26, 29, 30 en 32 § 5.

ARRONDISSEMEN- TEN	Bevolen maatregelen										Aantal ten einde gekomen maatregelen na een duur van :										Totaal			
	Minderjarigen aan een particulier toevertrouwd		Minderjarigen aan een vereniging of private in- stelling toe- trouwd		Minderjarigen aan een Rijksinstel- ling toever- trouwd		Minderjari- gen in een huis van arrest bewaard		Totaal		Min dan 1 maand		1 tot - dan 3 maanden		3 tot - dan 6 maanden		6 tot - dan 9 maanden		9 tot - dan 12 maanden			1 jaar en meer		Totaal
	(*) J.	(*) M.	J.	M.	J.	M.	J.	M.	J.	M.	J.	M.	J.	M.	J.	M.	J.	M.	J.	M.		J.	M.	
1	2	3	4	5	6	7	8	9	10	11	12	13	14	15	16	17	18	19	20	21	22	23	24	25
Brussel	4	4	149	118	-	-	7	1	29	28	54	32	29	10	4	-	-	-	-	-	-	-	-	-
Leuven	-	-	19	7	-	-	1	-	1	1	1	2	3	6	1	1	4	5	14	2	-	-	-	-
Nijvel	-	-	6	4	2	-	3	-	1	1	1	1	1	1	1	1	1	1	1	1	1	1	1	1
Antwerpen	3	3	43	44	-	-	20	1	66	48	14	24	13	6	1	2	59	45	2	-	-	-	-	-
Mechelen	-	-	-	3	-	-	-	-	-	3	-	-	-	-	-	-	-	-	-	-	-	-	-	-
Turnhout	-	-	-	1	-	-	-	-	-	1	-	-	-	-	-	-	-	-	-	-	-	-	-	-
Bergen	-	-	20	24	1	1	6	-	27	25	8	8	11	1	1	1	1	1	1	1	1	1	1	1
Charleroi	18	11	29	58	5	-	1	1	53	69	21	37	6	4	2	2	4	2	2	2	2	2	2	2
Doornik	3	2	22	9	1	-	2	1	23	12	2	4	2	2	-	-	19	3	19	3	19	3	19	3
Gent	6	8	29	35	-	-	1	1	36	44	3	9	9	8	2	2	23	2	23	2	23	2	23	2
Oudenaarde	2	-	5	6	-	-	-	-	7	6	2	2	2	2	1	1	1	1	1	1	1	1	1	1
Dendermonde	-	-	1	6	-	-	-	-	1	6	1	3	1	3	-	-	3	5	3	5	3	5	3	5
Brugge	3	-	17	18	2	-	3	-	25	18	1	5	2	2	1	2	13	9	13	9	13	9	13	9
Kortrijk	-	-	3	9	-	-	-	-	3	12	1	1	2	8	2	1	5	9	5	9	5	9	5	9
Veurne	-	-	1	1	-	-	-	-	1	1	1	1	1	1	1	1	1	1	1	1	1	1	1	1
Ieper	-	-	1	3	-	-	-	-	1	3	-	-	-	-	-	-	1	1	1	1	1	1	1	1
Luik	-	-	44	28	-	-	3	2	47	30	7	6	3	2	7	6	4	2	3	3	3	3	3	3
Hoel	-	-	10	5	2	-	5	-	17	5	-	-	2	-	10	7	-	-	-	-	-	-	-	-
Verviers	-	-	5	6	3	-	1	1	8	6	1	1	1	1	1	1	1	1	1	1	1	1	1	1
Tongeren	-	-	7	11	-	-	-	-	7	11	1	1	2	2	3	4	1	1	1	1	1	1	1	1
Hasselt	-	-	1	2	-	-	-	-	1	3	-	-	-	-	-	-	-	-	-	-	-	-	-	-
Aarlen	-	-	-	-	-	-	1	-	1	1	-	-	-	-	-	-	-	-	-	-	-	-	-	-
Marche-en-Fam.	-	-	4	4	-	-	-	-	4	4	1	-	-	-	-	-	-	-	-	-	-	-	-	-
Neufchâteau	-	-	2	-	1	-	-	-	3	1	-	-	-	-	-	-	-	-	-	-	-	-	-	-
Namen	-	-	7	14	-	-	-	-	7	14	-	-	-	-	-	-	-	-	-	-	-	-	-	-
Dinant	2	3	5	32	1	-	2	2	10	37	1	1	1	4	2	1	1	4	2	2	2	3	12	4
Totaal :	41	36	430	448	16	1	55	7	544	492	57	22	78	93	152	162	91	43	14	15	9	10	401	345

(\*) J = Jongens - M = Meisjes

TABEL 9. - II. - BEVOLEN IN OBSERVATIESTELLINGEN VOOR HET VONNIS, DUUR DER MAATREGELEN DIE EINDE GENOMEN HEBBEN, ARTIKEL 21 § 1.

ARRONDISSEMEN- TEN	Bevolen observatiestellingen										Aantal ten einde gekomen maatregelen na een duur van										Totaal			
	Minderjarigen aan een parti- culier toever- trouwd		Minderjarigen aan een ver- eniging of pri- vate instelling toevertrouwd		Minderjarigen aan een Rijksinstelling toevertrouwd		Totaal		Min dan 1 maand		1 tot - dan 3 maanden		3 tot - dan 6 maanden		6 tot - dan 9 maanden		9 tot - dan 12 maanden		1 jaar en meer			Totaal		
	(*) J.	(*) M.	J.	M.	J.	M.	J.	M.	J.	M.	J.	M.	J.	M.	J.	M.	J.	M.	J.	M.			J.	M.
1	2	3	4	5	6	7	8	9	10	11	12	13	14	15	16	17	18	19	20	21	22	23	24	
Brussel	-	-	-	2	40	15	40	17	-	-	2	-	10	2	4	4	-	-	-	-	-	-	-	
Leuven	-	-	-	-	9	1	9	1	-	-	-	-	1	-	3	3	-	-	-	-	-	-	-	
Nijvel	-	-	1	-	4	2	5	2	-	-	2	3	3	-	1	1	-	-	-	-	-	-	-	
Antwerpen	-	-	-	-	12	-	12	4	1	-	4	4	2	4	-	-	-	-	-	-	-	-	-	
Mechelen	-	-	-	-	6	-	6	6	-	-	-	1	-	-	-	-	-	-	-	-	-	-	-	
Turnhout	-	-	-	-	3	-	3	2	-	-	-	1	-	-	-	-	-	-	-	-	-	-	-	
Bergen	-	-	-	-	14	1	14	1	-	-	-	3	-	1	-	-	-	-	-	-	-	-	-	
Charleroi	-	-	-	-	13	2	13	2	2	-	2	7	1	1	1	1	-	-	-	-	-	-	-	
Doornik	-	-	-	-	4	1	4	1	-	-	2	1	1	1	1	1	-	-	-	-	-	-	-	
Gent	-	-	1	-	5	4	6	4	-	-	-	1	1	-	-	2	-	-	-	-	-	-	-	
Oudenaarde	-	-	-	-	5	-	5	-	-	-	-	-	-	-	-	-	-	-	-	-	-	-	-	
Dendermonde	-	-	-	-	15	4	15	7	-	-	1	2	2	3	2	1	-	-	-	-	-	-	-	
Brugge	-	-	-	-	20	2	20	4	1	-	4	2	2	3	3	-	-	-	-	-	-	-	-	
Kortrijk	-	-	-	-	11	-	11	1	-	-	1	1	3	-	1	-	-	-	-	-	-	-	-	
Veurne	-	-	-	-	-	-	-	-	-	-	-	-	-	-	-	-	-	-	-	-	-	-	-	
Ieper	-	-	-	-	2	1	2	1	-	-	4	-	-	-	-	-	-	-	-	-	-	-	-	
Luik	-	-	1	-	14	7	15	7	-	-	1	2	5	4	4	-	1	2	-	-	-	-	-	
Hoel	-	-	1	-	6	5	7	5	-	-	3	1	3	2	2	1	-	-	-	-	-	-	-	
Verviers	-	-	-	-	8	1	8	1	-	-	-	-	-	-	-	-	-	-	-	-	-	-	-	
Tongeren	-	-	-	-	2	1	2	1	-	-	1	-	-	-	-	-	-	-	-	-	-	-	-	
Hasselt	-	-	-	-	2	1	2	1	-	-	-	-	-	-	-	-	-	-	-	-	-	-	-	
Aarlen	-	-	-	-	2	1	2	1	-	-	-	-	-	-	-	-	-	-	-	-	-	-	-	
Marche-en-Fam.	-	-	-	-	1	4	1	4	-	-	-	-	-	-	-	-	-	-	-	-	-	-	-	
Neufchâteau	-	-	-	-	2	1	2	1	-	-	-	-	-	-	-	-	-	-	-	-	-	-	-	
Namen	-	-	-	-	3	1	3	1	-	-	-	-	-	-	-	-	-	-	-	-	-	-	-	
Dinant	-	-	-	-	6	2	6	2	-	-	2	1	1	1	1	-	-	-	-	-	-	-	-	
Totaal :	-	-	4	21	209	55	213	7	6	2	31	11	45	20	26	9	1	3	-	-	-	-	109	45

(\*) J = Jongens - M = Meisjes

TABEL 10. - GEVONNISTE MINDERJARIGEN - UITSLAGEN DER VERVOLGINGEN PER

De meermaals in de loop van het jaar, uit hoofde van afzonderlijke op grond van het vonnis dat de strengste

ARRONDISSEMENTEN	Totaal der gevon- niste minderjarigen		Van de vervolgingen ontslagen		Berispt en weder toe- vertrouwd aan de per- sonen die met hun be- waring belast waren (vrijheid onder toe- zicht) (Art. 13, 14, 15, 17)		Aan een persoon toevertrouwd (Art. 13, 14, 15, 17)		Toever- een vereni- een open- private we- of onderwijs- (Art. 13, 14,
	Jongens	Meisjes	Jongens	Meisjes	Jongens	Meisjes	Jongens	Meisjes	Jongens
	2	3	4	5	6	7	8	9	10
Eerste aanleg :									
Brussel	347	194	-	-	120	79	8	4	116
Leuven	88	29	-	-	50	16	-	1	8
Nijvel	24	11	2	-	3	3	-	-	3
Antwerpen	283	120	-	1	71	35	6	7	35
Mechelen	50	21	1	-	36	4	-	-	2
Turnhout	27	12	-	-	7	1	-	-	-
Bergen	144	94	-	-	26	19	-	-	23
Charleroi	108	99	1	3	12	1	19	13	64
Doomik	41	28	1	-	4	1	2	1	13
Gent	134	67	4	6	55	16	4	13	32
Oudenaarde	78	53	-	-	61	42	2	2	3
Dendermonde	25	19	-	-	-	-	-	1	7
Brugge	200	80	60	26	91	26	1	3	16
Kortrijk	146	50	5	-	86	22	2	2	9
Veurne	5	2	-	-	5	1	-	-	-
Ieper	22	15	-	1	11	9	-	1	3
Luik	80	38	-	-	21	4	2	-	15
Hoel	60	16	-	1	38	5	-	-	7
Verviers	17	8	-	-	5	1	-	-	3
Tongeren	104	17	-	-	55	4	-	1	9
Hasselt	51	19	2	1	19	3	-	1	2
Aarlen	33	9	-	-	24	8	1	-	2
Marche-en-Fam.	10	3	-	-	4	1	-	-	1
Neufchâteau	-	3	-	-	-	-	-	-	-
Namen	42	17	1	1	23	6	-	-	3
Dinant	16	8	1	-	-	-	-	-	9
Totalen :	2.144	1.032	78	40	832	307	47	50	385
Beroep :									
Brussel	-	-	-	-	-	1	1	-	2
Gent	-	-	-	-	1	-	-	-	-
Luik	-	-	-	-	-	-	-	-	-
Totalen :	-	-	-	-	1	1	1	-	2

\* Cijfers niet medegebeeld

ARRONDISSEMENT - ARTIKELEN 13 TOT 19, 21 § 2, 22, 23 EN 37

feiten gevon-  
niste minderjarigen worden slechts éénmaal geteld,  
maatregel heeft bevolen

ARRONDISSEMENTEN	Totaal der gevon- niste minderjarigen	Van de vervolgingen ontslagen	Berispt en weder toe- vertrouwd aan de per- sonen die met hun be- waring belast waren (vrijheid onder toe- zicht) (Art. 13, 14, 15, 17)	Aan een persoon toevertrouwd (Art. 13, 14, 15, 17)	Toever- een vereni- een open- private we- of onderwijs- (Art. 13, 14,	trouwd aan ging of aan bare of dadigheid- inrichting (Art. 15, 17)	Aan een Rijksinstelling toevertrouwd					Geplaatst in een ge- sticht of in een offi- ciële of private instel- ling die voor hun toe- stand geschikt is (Art. 21 § 2)		Totaal der minderjari- gen die het voorwerp van een maatregel uitmaken Kol. 6 tot 17		Ter beschikking van de Regering gesteld na correctionele veroordeling (Art. 37) *				
							Voorwaardelijk (Vrijheid onder toezicht)		Onvoorwaardelijk											
							Meisjes	Jongens	Meisjes	Jongens	Meisjes	Jongens	Meisjes	Jongens	Meisjes	Jongens	Meisjes	Jongens	Meisjes	
1	2	3	4	5	6	7	8	9	10	11	12	13	14	15	16	17	18	19	20	21
Brussel	75	90	25	13	11	-	-	347	194											
Leuven	10	21	2	9	-	-	-	88	29											
Nijvel	1	13	5	3	2	-	-	22	11											
Antwerpen	42	164	33	7	2	-	-	283	119											
Mechelen	7	10	10	1	-	-	-	49	21											
Turnhout	2	16	9	4	-	-	-	27	12											
Bergen	27	85	48	10	-	-	-	144	94											
Charleroi	78	1	2	11	2	-	-	107	96											
Doomik	8	18	17	3	1	-	-	40	28											
Gent	23	37	7	2	2	-	-	130	61											
Oudenaarde	6	11	3	1	-	-	-	78	53											
Dendermonde	9	7	4	11	5	-	-	25	19											
Brugge	8	28	17	4	-	-	-	140	54											
Kortrijk	12	35	13	9	1	-	-	141	50											
Veurne	1	-	-	-	-	-	-	5	2											
Ieper	3	5	1	3	-	-	-	22	14											
Luik	8	24	13	18	13	-	-	80	38											
Hoel	7	9	1	15	2	-	-	69	15											
Verviers	1	8	4	1	2	-	-	17	8											
Tongeren	5	38	7	2	-	-	-	104	17											
Hasselt	3	21	7	7	4	-	-	49	18											
Aarlen	-	3	1	3	-	-	-	33	9											
Marche-en-Fam.	-	5	-	-	2	-	-	10	3											
Neufchâteau	1	-	-	-	2	-	-	-	3											
Namen	8	5	-	5	2	-	-	41	16											
Dinant	5	-	1	6	2	-	-	15	8											
Totalen :	350	654	230	148	55	-	-	2.066	992											
Beroep :																				
Brussel	1	-	2	-	-	-	-	3	4											
Gent	1	-	-	-	-	-	-	1	1											
Luik	-	-	-	-	-	-	-	-	-											
Totalen :	2	-	2	-	-	-	-	4	5											



TABEL 11. - GEVONNISTE MINDERJARIGEN - UITSLAGEN DER VERVOLGINGEN IN VERBAND MET DE LEEFTIJD - ART. 13 TOT 19, 21 § 2, 22, 23 en 37

De meermaals in de loop van het jaar, uit hoofde van afzonderlijke feiten, gevonniste minderjarigen, worden slechts éénmaal geteld, op grond van het vonnis, dat de strengste maatregel heeft bevolen

LEEF TIJD OP HET OGEN- BLIK DER FEITEN	Totaal der gevonniste minderjarigen		Van de vervolgingen onslagen		Bepispt en weder toevertrouwd aan de personen die met hun bewaaring (Vrijheid onder toezicht) (Art. 13, 14, 15, 17)		Aan een peersoort toevertrouwd (Art. 13, 14, 15, 17)		Toevertrouwd aan een vereniging of aan een openbare of private weldadigheids- of onderwijsinstelling (Art. 13, 14, 15, 17)		Aan een Rijkinstelling toevertrouwd (Art. 13, 14, 15, 17, 22, 23)		Geplaatst in een gesticht of in een officiële of private instelling die voor hun toestand geschikt is (Art. 21 § 2)		Totaal der minderjarigen die het voorwerp waren van een maatregel Kolumnen 6 tot 17			
	Jongens	Meisjes	Jongens	Meisjes	Jongens	Meisjes	Jongens	Meisjes	Jongens	Meisjes	Jongens	Meisjes	Jongens	Meisjes	Jongens	Meisjes		
																	Jongens	Meisjes
1	2	3	4	5	6	7	8	9	10	11	12	13	14	15	16	17	18	19
Beneden de 10 jaar	131	41	6	7	57	11	1	-	49	17	17	6	1	-	-	-	125	34
van 10 tot min dan 11 j.	94	28	5	3	47	12	3	-	23	10	15	3	1	-	-	-	89	25
van 11 tot min dan 12 j.	125	34	6	2	85	16	-	-	31	14	20	2	3	-	-	-	119	32
van 12 tot min dan 13 j.	221	93	12	5	103	38	1	1	51	35	49	14	5	-	-	-	209	88
van 13 tot min dan 14 j.	249	126	11	7	113	40	1	5	47	50	57	20	20	4	-	-	238	119
van 14 tot min dan 15 j.	360	194	13	3	152	62	7	15	55	59	109	44	24	11	-	-	347	191
van 15 tot min dan 16 j.	432	282	17	4	168	75	18	11	56	83	134	88	39	21	-	-	415	278
van 16 tot min dan 17 j.	292	142	7	5	66	32	8	6	49	52	132	34	30	13	-	-	285	-
van 17 tot min dan 18 j.	240	92	1	4	61	21	8	12	24	30	121	19	25	6	-	-	239	88
Totale:	2.144	1.032	78	40	832	307	47	50	385	350	654	230	148	55	-	-	2.066	992

TABEL 12. - GEVONNISTE MINDERJARIGEN - UITSLAGEN DER VERVOLGINGEN IN VERBAND MET DE GEPLEEGDE FEITEN

De meermaals in de loop van het jaar, uit hoofde van afzonderlijke feiten, gevonniste minderjarigen, worden slechts éénmaal geteld, op grond van het vonnis dat de strengste maatregel heeft bevolen.

AARD DER GEPLEEGDE FEITEN	Totaal der gevonniste minderjarigen		Van de vervolgingen onslagen		Bepispt en weder toevertrouwd aan de personen die met hun bewaaring (Vrijheid onder toezicht) (Art. 13, 14, 15, 17)		Aan een peersoort toevertrouwd (Art. 13, 14, 15, 17)		Toevertrouwd aan een vereniging of aan een openbare of private weldadigheids- of onderwijsinstelling (Art. 13, 14, 15, 17)		Aan een Rijkinstelling toevertrouwd (Art. 13, 14, 15, 17, 22, 23 en 37)		Geplaatst in een gesticht of in een officiële of private instelling die voor hun toestand geschikt is (Art. 21 § 2)		Totaal der minderjarigen die het voorwerp waren van een maatregel Kolumnen 6 tot 17			
	Jongens	Meisjes	Jongens	Meisjes	Jongens	Meisjes	Jongens	Meisjes	Jongens	Meisjes	Jongens	Meisjes	Jongens	Meisjes	Jongens	Meisjes		
																	Jongens	Meisjes
1	2	3	4	5	6	7	8	9	10	11	12	13	14	15	16	17	18	19
Landloperij of bedelarij	121	101	-	3	49	26	6	7	31	33	20	27	15	5	-	-	121	98
Wangedrag	525	256	9	7	11	1	20	23	168	143	253	57	64	25	-	-	516	249
Prostitutie, onrecht, spelen, handelingen, of bezigheden die aan prostitutie of landloperij, bedelarij of misdadigh, blootstellen	102	172	30	22	47	59	-	9	7	45	15	33	3	4	-	-	72	150
Feiten gekwalificeerd als misdrijven:	6	1	-	-	4	1	-	-	1	-	1	-	-	-	-	-	6	1
tegen het gezag	263	208	3	1	117	44	9	5	26	74	94	68	14	16	-	-	260	207
tegen de zeden	-	2	-	-	-	-	-	-	1	-	-	-	-	1	-	-	-	2
personen:	96	9	10	1	64	6	2	-	5	2	14	-	1	-	-	-	86	8
tegen de misdaden	44	4	-	-	32	4	-	-	6	-	5	-	1	-	-	-	44	4
brandstichtingen	776	136	23	4	351	76	7	3	109	21	236	31	50	1	-	-	753	132
diefstallen	5	1	-	-	5	-	-	-	-	-	-	-	-	1	-	-	5	1
oplichtingen	-	-	-	-	-	-	-	-	-	-	-	-	-	-	-	-	-	-
van andere aard	123	83	1	1	109	65	3	2	3	10	7	4	-	1	-	-	122	82
Inbreuken op de schoolwet	83	59	2	1	43	25	-	1	29	21	9	10	-	1	-	-	81	58
Totale:	2.144	1.032	78	40	832	307	47	50	385	350	654	230	148	55	-	-	2.066	992



TABEL 13. - EINDUITSLAGEN DER GEEINDIGDE ZAKEN

AARD EN PERCENTEN DER TUSSENGEKOMEN BESLISSINGEN

Aard der beslissingen	Aantal	Percenten
Berispte minderjarigen (vrijheid onder toezicht)	1.139	3,08
Minderjarigen bij een particulier geplaatst	97	0,27
Minderjarigen in een private instelling geplaatst	735	2,-
Minderjarigen voorwaardelijk in een Rijksinstelling geplaatst (vrijheid onder toezicht)	884	2,39
Minderjarigen in een Rijksinstelling geplaatst	303	0,55
Minderjarigen geplaatst in een instelling die voor hun toestand geschikt is	-	-
<b>Totaal</b>	<b>36.981</b>	<b>100,-</b>

TABEL 14. - WIJZIGENDE BEVELSCHRIFTEN EN VONNISSEN, DRIEJAARLIJKE HERZIENINGEN, TEN OPZICHTE VAN MINDERJARIGEN, AARD VAN DE NIEUWE BESLISSING

ARTIKEL 31

ARRONDISSEMENTEN	De toestand ongewijzigd latend		De eenvoudige invrijheidsstelling bevelend		De vrijheid bevelend onder toezicht		Bij een particulier geplaatst		Bij een vereniging of in een private instelling geplaatst		In een Rijksinstelling geplaatst		In een bijzondere instelling geplaatst		Totaal	
	Jongens	Meisjes	Jongens	Meisjes	Jongens	Meisjes	Jongens	Meisjes	Jongens	Meisjes	Jongens	Meisjes	Jongens	Meisjes	Jongens	Meisjes
	2	3	4	5	6	7	8	9	10	11	12	13	14	15	16	17
1	65	90	94	41	215	100	29	22	95	37	71	23	44	25	613	343
Brussel	9	2	3	1	13	5	2	13	8	6	7	2	4	2	46	31
Leuven	-	2	32	9	24	9	5	2	7	4	4	2	6	1	78	29
Nijvel	35	11	73	45	105	43	23	22	51	34	47	7	13	2	347	165
Antwerpen	-	14	23	13	4	2	2	2	3	2	4	1	2	-	38	34
Mechelen	-	-	-	-	5	4	-	3	-	3	4	-	-	-	9	10
Turnhout	13	9	87	85	50	33	10	9	14	19	30	9	4	2	208	166
Bergen	53	81	27	68	36	36	72	52	34	81	37	18	30	22	289	358
Charleroi	14	4	13	22	20	11	5	6	15	12	9	11	6	3	82	69
Dormik	-	8	1	2	49	39	23	63	14	40	13	18	6	4	106	174
Gent	-	-	-	2	16	5	5	5	3	4	5	3	6	1	35	20
Oudenaarde	2	2	-	3	15	14	2	4	7	10	5	4	3	3	34	40
Dendermonde	1	1	1	9	28	21	3	13	10	10	10	5	5	3	58	62
Brugge	1	1	1	1	17	6	7	14	8	10	15	2	7	5	56	39
Kortrijk	1	1	1	1	1	1	-	2	1	1	-	-	-	-	2	3
Veurne	2	1	2	1	5	2	2	4	2	5	4	1	1	1	18	15
Ieper	32	9	-	6	58	42	5	8	30	27	35	17	10	5	170	114
Luik	4	1	-	-	20	12	4	4	8	4	8	4	4	-	48	22
Hoel	-	-	-	-	13	8	-	1	5	6	5	6	6	1	28	19
Verviers	-	-	-	-	17	8	4	6	7	2	7	2	3	3	37	23
Tongeren	1	1	6	4	7	7	1	5	4	2	4	2	-	1	21	23
Hasselt	-	-	-	1	4	4	5	2	-	3	-	3	1	-	16	12
Aarlen	-	-	-	1	3	1	1	-	1	-	1	-	-	-	6	-
Marche-en-Famenne	-	-	-	3	1	1	-	-	1	-	1	-	-	-	5	6
Neufchâteau	-	-	-	4	18	21	2	10	13	4	13	4	3	1	43	48
Namen	-	-	-	-	10	11	2	8	1	2	1	2	2	3	24	30
Dinant	-	-	-	2	10	11	2	8	1	2	1	2	2	3	24	30
<b>Totaal :</b>	<b>232</b>	<b>237</b>	<b>366</b>	<b>319</b>	<b>754</b>	<b>444</b>	<b>214</b>	<b>281</b>	<b>340</b>	<b>151</b>	<b>340</b>	<b>151</b>	<b>166</b>	<b>88</b>	<b>2.417</b>	<b>1.855</b>

TABEL 15. - LOOP DER BEVOLKING VAN DE WAARNEMINGSGESTICHTEN -

INSTELLINGEN	OPGENOMEN			AFGE -					
	Ter plaatse op 1 januari	In de loop van het jaar opgenomen	Totaal der minderjarigen in waarneming	ingevolge een beslissing van de kinderrechter					Totaal
				aan de ouders teruggeschonken	Aan een particulier toevertrouwd	Aan een vereniging of instelling toevertrouwd	In een Rijksinstelling geplaatst	Geplaatst in een bijzondere instelling die voor hun toestand geschikt is	
1	2	3	4	5	6	7	8	9	10
<b>Private instellingen</b>									
Sint-Pieters-Woluwe : waarnemingskwartier "Institut du Bon Pasteur" (meisjes)	12	60	72	5	4	54	2	1	66
Antwerpen : waarnemingskwartier van het Sint-Margaretha van Cortonegesticht (meisjes)	117	99	216	38	25	51	3	2	119
Malaise : ontvangst- en orientatiecéntrum	52	118	170	6	19	67	1	27	120
<b>Totalen :</b>	<b>181</b>	<b>277</b>	<b>458</b>	<b>49</b>	<b>48</b>	<b>172</b>	<b>6</b>	<b>30</b>	<b>305</b>
<b>Rijksinstellingen</b>									
Mol (Jongens)	103	531	634	173	22	78	136	84	493
Namen (meisjes)	86	196	282	58	15	17	79	8	177
Wauthier-Braine (Jongens)	46	94	140	6	-	-	91	-	97
<b>Totalen :</b>	<b>235</b>	<b>821</b>	<b>1.056</b>	<b>237</b>	<b>37</b>	<b>95</b>	<b>306</b>	<b>92</b>	<b>767</b>

TOESTAND OP 31 DECEMBER - 1963

SCHREVEN						BLIJVEN OVER op 31 december na een waarnemingsduur van							
Ontvlucht	Overleden	Krankzinnig	Bij het leger ingelijfd	Naar hun vaderland teruggezonden	Totaal der afschrijvingen	Min dan 15 dagen	15 dagen tot - dan 1 maand	1 maand tot - dan 2 maanden	2 maanden tot - dan 3 maanden	3 maanden tot - dan 6 maanden	6 maanden tot - dan 1 jaar	1 jaar en meer	Totaal
11	12	13	14	15	16	17	18	19	20	21	22	23	24
-	-	-	-	-	66	2	2	2	-	-	-	-	6
7	-	-	-	-	126	2	10	14	16	25	18	5	90
-	-	-	-	-	120	5	26	12	7	-	-	-	50
7	-	-	-	-	212	9	38	28	23	25	18	5	146
13	-	6	22	7	541	13	15	24	23	17	1	-	93
21	-	1	-	-	199	6	6	9	10	36	13	3	83
-	-	-	-	-	97	4	8	3	11	17	-	-	43
34	-	7	22	7	837	23	29	36	44	70	14	3	219

TABEL 16. - LOOP DER BEVOLKING GEDURENDE HET JAAR -

Vrijheid onder toezicht - Uitbesteding in gezin - Private opvoedingsgestichten -  
Rijksopvoedingsgestichten -

AARD VAN DE MAATREGEL	OPGENOMEN			AFGESCHREVEN							Totaal der op 31 december overblijvende minderjarigen	Naar een andere Rijksinstelling overgeplaatst	Totaal der afschrijvingen	BLIJVEN OVER op 31 december wanneer de maatregel een duur had van :											
	Ter plaatse op 1 januari	In de loop van het jaar opgenomen	Totaal	Minderjarigen bij beslissing van de kinder-rechter aan een andere maatregel onderworpen of in vrijheid gesteld	Ontvlucht	Overleden	Krankzinnig	Bij het leger ingelijfd	Naar hun vaderland teruggezonden	Na verstreken termijn ontslagen				Min dan 1 jaar	1 jaar tot dan 2 jaar	2 jaar tot dan 3 jaar	3 jaar tot dan 4 jaar	4 jaar tot dan 5 jaar	5 jaar tot dan 6 jaar	6 jaar tot dan 7 jaar	7 jaar tot dan 8 jaar	8 jaar tot dan 9 jaar	9 jaar tot dan 10 jaar	10 jaar en meer	
1	2	3	4	5	6	7	8	9	10	11	12	13	14	15	16	17	18	19	20	21	22	23	24	25	
Vrijheid onder toezicht	{ jongens { meisjes	8.380 2.926	1.960 903	10.340 3.829	530 292	- -	6 -	- 1	76 -	- -	1.100 401	- -	1.712 694	8.628 3.135	1.936 811	1.639 679	1.475 510	1.070 410	793 261	572 180	384 132	296 65	199 34	137 27	127 26
Uitbesteding in gezin	{ jongens { meisjes	132 87	56 67	188 154	33 45	- -	1 -	- -	3 -	- -	16 17	- -	53 62	135 92	56 36	31 23	26 18	5 8	7 2	4 3	6 2	- -	- -	- -	- -
Geplaatst en te werk gesteld bij particulier	{ jongens { meisjes	198 337	195 266	393 603	146 240	- 1	1 -	- -	36 -	- -	13 28	- -	196 269	197 334	113 178	37 69	25 42	13 29	6 13	1 2	1 1	1 -	- -	- -	- -
Private opvoedingsgestichten	{ jongens { meisjes	1.129 987	631 705	1.760 1.692	534 585	5 7	2 -	4 5	34 -	3 28	25 28	- -	607 628	1.153 1.064	480 500	290 262	134 138	107 73	74 33	27 23	17 16	9 6	7 4	5 4	3 5
Private bijzondere instellingen	{ jongens { meisjes	367 140	239 116	606 256	215 115	2 -	- -	1 3	4 -	1 -	6 10	- -	229 128	377 128	162 56	90 27	61 11	25 16	13 7	14 1	6 3	3 3	1 1	1 2	1 1
Rijksopvoedingsgestichten :																									
Ruiselede - Wingene	{ jongens	147	121	268	100	9	-	2	5	-	3	25	144	124	78	32	7	3	1	-	1	2	-	-	-
Mol	{ jongens	61	300	361	240	17	-	9	21	2	-	2	291	70	68	2	-	-	-	-	-	-	-	-	-
Saint-Servais	{ meisjes	65	96	161	86	9	-	-	-	-	-	2	97	64	54	2	7	1	-	-	-	-	-	-	-
Brugge	{ meisjes	31	62	93	44	7	-	2	-	1	1	1	56	37	33	4	-	-	-	-	-	-	-	-	-
Jumet : Home, school	{ jongens	21	77	98	44	-	-	-	-	-	-	8	52	46	26	15	5	-	-	-	-	-	-	-	-
Wauthier-Braine	{ jongens	49	98	147	77	-	-	1	2	1	-	18	99	48	31	17	-	-	-	-	-	-	-	-	-
Bijzondere Rijksinstellingen :																									
Mol (Instelling voor abnormalen met gezinskolonie voor jongens)		21	105	126	83	7	-	-	3	-	-	8	101	25	17	5	1	2	-	-	-	-	-	-	-
Totale :	Jongens	10.505	3.782	14.287	2.002	40	10	17	184	7	1.163	61	3.484	10.803	2.967	2.158	1.734	1.225	894	618	415	311	207	143	131
	Meisjes	4.573	2.215	6.788	1.407	24	-	11	-	4	485	3	1.934	4.854	1.668	1.066	726	537	316	209	154	74	39	33	32
	Totaal	15.078	5.997	21.075	3.409	64	10	28	184	11	1.648	64	5.418	15.657	4.635	3.224	2.460	1.762	1.210	827	569	385	246	176	163

N.B. - Voor het berekenen van de duur, worden de opeenvolgende plaatsingen in instellingen van dezelfde soort samengeteld magistraat, onderzoeken voor inlijving, enz., worden noch bij het binnenkomen, noch bij het uitgaan medegerekend.

TOESTAND OP 31 DECEMBER 1963

Private bijzondere instellingen -  
Bijzondere instellingen

AARD VAN DE MAATREGEL	OPGENOMEN			AFGESCHREVEN							Totaal der op 31 december overblijvende minderjarigen	Naar een andere Rijksinstelling overgeplaatst	Totaal der afschrijvingen	BLIJVEN OVER op 31 december wanneer de maatregel een duur had van :											
	Ter plaatse op 1 januari	In de loop van het jaar opgenomen	Totaal	Minderjarigen bij beslissing van de kinder-rechter aan een andere maatregel onderworpen of in vrijheid gesteld	Ontvlucht	Overleden	Krankzinnig	Bij het leger ingelijfd	Naar hun vaderland teruggezonden	Na verstreken termijn ontslagen				Min dan 1 jaar	1 jaar tot dan 2 jaar	2 jaar tot dan 3 jaar	3 jaar tot dan 4 jaar	4 jaar tot dan 5 jaar	5 jaar tot dan 6 jaar	6 jaar tot dan 7 jaar	7 jaar tot dan 8 jaar	8 jaar tot dan 9 jaar	9 jaar tot dan 10 jaar	10 jaar en meer	
1	2	3	4	5	6	7	8	9	10	11	12	13	14	15	16	17	18	19	20	21	22	23	24	25	
Vrijheid onder toezicht	{ jongens { meisjes	8.380 2.926	1.960 903	10.340 3.829	530 292	- -	6 -	- 1	76 -	- -	1.100 401	- -	1.712 694	8.628 3.135	1.936 811	1.639 679	1.475 510	1.070 410	793 261	572 180	384 132	296 65	199 34	137 27	127 26
Uitbesteding in gezin	{ jongens { meisjes	132 87	56 67	188 154	33 45	- -	1 -	- -	3 -	- -	16 17	- -	53 62	135 92	56 36	31 23	26 18	5 8	7 2	4 3	6 2	- -	- -	- -	- -
Geplaatst en te werk gesteld bij particulier	{ jongens { meisjes	198 337	195 266	393 603	146 240	- 1	1 -	- -	36 -	- -	13 28	- -	196 269	197 334	113 178	37 69	25 42	13 29	6 13	1 2	1 1	1 -	- -	- -	- -
Private opvoedingsgestichten	{ jongens { meisjes	1.129 987	631 705	1.760 1.692	534 585	5 7	2 -	4 5	34 -	3 28	25 28	- -	607 628	1.153 1.064	480 500	290 262	134 138	107 73	74 33	27 23	17 16	9 6	7 4	5 4	3 5
Private bijzondere instellingen	{ jongens { meisjes	367 140	239 116	606 256	215 115	2 -	- -	1 3	4 -	1 -	6 10	- -	229 128	377 128	162 56	90 27	61 11	25 16	13 7	14 1	6 3	3 3	1 1	1 2	1 1
Rijksopvoedingsgestichten :																									
Ruiselede - Wingene	{ jongens	147	121	268	100	9	-	2	5	-	3	25	144	124	78	32	7	3	1	-	1	2	-	-	-
Mol	{ jongens	61	300	361	240	17	-	9	21	2	-	2	291	70	68	2	-	-	-	-	-	-	-	-	-
Saint-Servais	{ meisjes	65	96	161	86	9	-	-	-	-	-	2	97	64	54	2	7	1	-	-	-	-	-	-	-
Brugge	{ meisjes	31	62	93	44	7	-	2	-	1	1	1	56	37	33	4	-	-	-	-	-	-	-	-	-
Jumet : Home, school	{ jongens	21	77	98	44	-	-	-	-	-	-	8	52	46	26	15	5	-	-	-	-	-	-	-	-
Wauthier-Braine	{ jongens	49	98	147	77	-	-	1	2	1	-	18	99	48	31	17	-	-	-	-	-	-	-	-	-
Bijzondere Rijksinstellingen :																									
Mol (Instelling voor abnormalen met gezinskolonie voor jongens)		21	105	126	83	7	-	-	3	-	-	8	101	25	17	5	1	2	-	-	-	-	-	-	-
Totale :	Jongens	10.505	3.782	14.287	2.002	40	10	17	184	7	1.163	61	3.484	10.803	2.967	2.158	1.734	1.225	894	618	415	311	207	143	131
	Meisjes	4.573	2.215	6.788	1.407	24	-	11	-	4	485	3	1.934	4.854	1.668	1.066	726	537	316	209	154	74	39	33	32
	Totaal	15.078	5.997	21.075	3.409	64	10	28	184	11	1.648	64	5.418	15.657	4.635	3.224	2.460	1.762	1.210	827	569	385	246	176	163

De voorlopige overbrengingen, bezoeken aan de ouders, het sturen naar het ziekenhuis, het ter beschikking stellen van een



STATISTIEK

DER

KINDERBESCHERMING

JAAR 1964

## Hoofdstuk I

## ONTZETTING VAN DE OUDERLIJKE MACHT

TABEL 1. - AANTAL EN GESLACHT DER VAN DE OUDERLIJKE MACHT ONTZET VERKLAARDE PERSONEN

ARTIKELN 1, 3 EN 4

ARRONDISSEMEN- TEN	Ontzetting van rechtswege (Art. 1)		Facultatieve ontzetting (Art. 3 en 4)				Totaal (Art. 1, 3 en 4)		Vorderingen van het openbaar ministerie die door geen ontzet- ting werden gevolgd (Art. 3 en 4)
			Gehele		Gedeeltelijke				
	Mannen	Vrouwen	Mannen	Vrouwen	Mannen	Vrouwen	Mannen	Vrouwen	
1	2	3	4	5	6	7	8	9	10
A. Eerste aanleg									
Brussel	7	7	67	55	12	10	86	72	3
Leuven	4	1	-	-	-	-	4	1	-
Nijvel	1	-	3	3	1	-	5	3	4
Antwerpen	17	13	21	17	9	9	47	39	-
Mechelen	1	-	16	13	-	-	17	13	-
Turnhout	4	1	3	2	-	-	7	3	3
Bergen	6	5	6	6	-	1	12	12	1
Charleroi	11	5	39	20	10	18	60	43	6
Doornik	3	4	8	4	-	-	11	8	-
Gent	3	1	10	11	-	-	13	12	6
Oudenaarde	2	-	7	8	-	-	9	8	-
Dendermonde	4	-	11	11	-	-	15	11	2
Brugge	10	3	19	17	-	-	29	20	2
Kortrijk	3	1	7	6	-	-	10	7	3
Veurne	-	-	5	4	-	-	5	4	2
Ieper	1	-	7	4	-	-	8	4	4
Luik	7	1	34	36	-	2	41	39	-
Hoei	3	-	6	9	-	-	9	9	-
Verviers	-	-	-	-	-	-	-	-	1
Tongeren	4	-	4	1	-	-	8	1	-
Hasselt	3	-	5	5	1	1	9	6	2
Aarlen	-	-	-	-	-	-	-	-	-
Marche-en- Famenne	-	-	-	-	-	1	-	1	-
Neufchâteau	-	-	1	1	-	-	1	1	-
Namen	1	1	8	5	-	-	9	6	-
Dinant	2	1	3	4	-	-	5	5	-
Totale :	97	44	290	242	33	42	420	328	39
B. Beroep *									
Brussel									
Gent									
Luik									
Totale :									

\* Inlichtingen niet medegedeeld aan het Ministerie van Justitie

TABEL 2. - AANTAL EN GESLACHT DER IN DE RECHTEN DER OUDERLIJKE MACHT HERSTELDE PERSONEN

ARTIKEL 7

ARRONDISSEMENTEN	Ingewilligde aanvragen tot herstel						Afgewezen aanvragen tot herstel	
	Ontzetting van rechtswege (Art. 1)		Facultatieve ontzetting (Art. 3 en 4)		Totaal (Art. 2, 3 en 4)			
	Mannen	Vrouwen	Mannen	Vrouwen	Mannen	Vrouwen	Mannen	Vrouwen
1	2	3	4	5	6	7	8	9
<b>A. Eerste aanleg</b>								
Brussel	-	-	1	-	1	-	-	-
Leuven	-	-	-	-	-	-	-	-
Nijvel	-	-	-	-	-	-	-	-
Antwerpen	-	-	1	1	1	1	-	-
Mechelen	-	-	-	-	-	-	-	1
Turnhout	1	-	-	-	1	-	-	-
Bergen	-	-	-	-	-	-	-	-
Charleroi	-	-	1	1	1	1	-	-
Doornik	-	-	-	1	-	1	-	-
Gent	-	-	-	2	-	2	-	-
Oudenaarde	-	-	-	-	-	-	-	-
Dendermonde	-	-	-	-	-	-	-	-
Brugge	-	-	1	3	1	3	1	1
Kortrijk	-	-	-	-	-	-	-	-
Veurne	-	-	-	-	-	-	-	-
Ieper	-	-	-	-	-	-	-	-
Luik	-	-	-	-	-	-	-	-
Hoë	-	-	-	-	-	-	-	-
Verviers	1	2	-	-	1	2	-	-
Tongeren	-	-	-	-	-	-	-	-
Hasselt	-	-	-	1	-	1	1	1
Aarlen	-	-	-	-	-	-	-	-
Marche-en-Fam.	-	-	-	-	-	-	-	-
Neufchâteau	-	-	-	-	-	-	-	-
Namen	-	-	2	1	2	1	-	-
Dinant	1	-	-	-	1	-	-	-
<b>Totalen :</b>	<b>3</b>	<b>2</b>	<b>6</b>	<b>10</b>	<b>9</b>	<b>12</b>	<b>2</b>	<b>3</b>
<b>B. Beroep (*)</b>								
Brussel								
Gent								
Luik								
<b>Totalen :</b>								

(\*) Inlichtingen niet medegedeeld aan het Ministerie van Justitie.

TABEL 3. - ONTZETTING VAN DE OUDERLIJKE MACHT

MAATREGELEN GENOMEN TEN OPZICHTE DER KINDEREN

AARD DER BESLISSINGEN - AANTAL KINDEREN, ART. 5 EN 6

AARD DER BESLISSINGEN	Kinderen toevertrouwd aan de moeder	Kinderen toevertrouwd aan een ander persoon dan de moeder, een private of openbare instelling van liefdadigheid of onderwijs	Totaal
1	2	3	4
<b>I. Maatregelen tot bewaring</b>	17	826	843
<b>II. Definitieve beslissingen :</b>			
<b>A. Van de familieraad</b>	236	748	984
<b>B. Van de rechtbank</b>	150	786	936
<b>Totalen :</b>	<b>403</b>	<b>2.360</b>	<b>2.763</b>



TABEL 4. - KINDERE. WIER OUDERS VAN DE OUDERLIJKE MACHT ONTZET WERDEN - LOOP DER  
IN GEZIN, IN PRIVATE OF OPVOEDINGSGESTICHTEN EN

AARD DER PLAATSING	OPGENOMEN			AFGESCHREVEN						
	Aanwezig op 1 januari	Opgenomen in de loop van het jaar	Totaal	Minderjarigen die aan een andere maatregel onderworpen werden of aan hun ouders teruggezonden	Ontvlucht	Overleden	Krankzinnig	In legerdienst getreden	Naar 't Vaderland teruggezonden	Na verstreken termijn ontslagen
1	2	3	4	5	6	7	8	9	10	11
Uitbesteding in gezin :										
jongens	1.057	210	1.267	111	-	-	-	7	-	69
meisjes	1.054	235	1.289	109	-	1	-	-	-	36
samen :	2.111	445	2.556	220	-	1	-	7	-	105
Geplaats en te werk gesteld bij particulier :										
jongens	156	55	211	41	-	-	-	8	-	15
meisjes	367	171	538	86	-	1	-	-	-	69
samen :	523	226	749	127	-	1	-	8	-	84
Private opvoedingsgestichten										
jongens	3.184	665	3.849	243	1	2	1	41	-	32
meisjes	3.153	665	3.818	465	-	1	-	-	-	34
samen :	6.337	1.330	7.667	708	1	3	1	41	-	66
Private speciale instellingen :										
jongens	544	162	706	87	-	1	1	2	-	13
meisjes	479	144	623	95	-	-	1	-	-	10
samen :	1.023	306	1.329	182	-	1	2	2	-	23
Rijksopvoedingsgestichten :										
jongens	9	19	28	13	-	-	-	1	-	-
meisjes	21	13	34	20	1	-	1	-	-	1
samen :	30	32	62	33	1	-	1	1	-	1
Speciale Rijksinstellingen :										
jongens	15	39	54	35	1	-	2	-	-	-
meisjes	8	23	31	17	2	-	1	-	-	-
samen :	23	62	85	52	3	-	3	-	-	-
Totaal										
jongens	4.965	1.150	6.115	530	2	3	4	59	-	129
meisjes	5.082	1.251	6.333	792	3	3	3	-	-	150
samen :	10.047	2.401	12.448	1.322	5	6	7	59	-	279

BEVOLKING GEDURENDE HET JAAR - TAAT OP 31 DECEMBER VAN DE UITBES TEDINGEN  
SPECIALE INSTELLINGEN EN IN RIJKSINSTELLINGEN

Overgebracht naar een andere Staatsinstelling	BLIJVEN OVER op 31 december wanneer de maatregel een duur had van													Totaal der op 31 december overblijvende minderjarigen
	Totaal	Min dan 1 jaar	1 tot dan 2 jaar	2 tot dan 3 jaar	3 tot dan 4 jaar	4 tot dan 5 jaar	5 tot dan 6 jaar	6 tot dan 7 jaar	7 tot dan 8 jaar	8 tot dan 9 jaar	9 tot dan 10 jaar	10 jaar en meer		
12	13	14	15	16	17	18	19	20	21	22	23	24	25	
-	187	192	185	156	131	92	86	50	48	45	37	58	1.080	
-	146	212	165	167	128	94	86	87	60	64	36	64	1.143	
-	333	404	350	323	259	186	172	117	108	109	73	122	2.223	
-	64	13	38	19	17	18	3	8	1	-	-	-	147	
-	156	159	98	73	29	11	5	3	1	-	2	1	382	
-	220	202	136	92	46	29	8	11	2	-	2	1	529	
-	320	670	556	515	440	305	241	192	169	128	111	202	3.529	
-	500	677	543	548	369	263	200	187	144	101	91	195	3.318	
-	820	1.347	1.099	1.063	809	568	441	379	313	229	202	397	6.847	
-	104	138	83	73	66	70	40	32	21	15	19	45	602	
-	106	125	54	66	46	63	29	30	23	24	17	40	517	
-	210	263	137	139	112	133	69	62	44	39	36	85	1.119	
-	14	8	5	1	-	-	-	-	-	-	-	-	14	
-	23	7	2	1	-	-	1	-	-	-	-	-	11	
-	37	15	7	2	-	-	1	-	-	-	-	-	25	
6	44	8	1	1	-	-	-	-	-	-	-	-	10	
-	20	11	-	-	-	-	-	-	-	-	-	-	11	
6	64	19	1	1	-	-	-	-	-	-	-	-	21	
6	733	1.059	868	765	654	485	370	282	239	188	167	305	5.382	
-	951	1.191	862	855	572	431	321	287	228	189	146	300	5.382	
6	684	2.250	1.730	1.620	1.226	916	691	569	467	377	313	605	10.764	

TABEL 5. - KINDEREN WIER OUDERS VAN DE OUDERLIJKE MACHT ONTZET WERDEN (niet inbegrepen de kinderen die aan de moeder werden toevertrouwd),  
VERWAARLOOSDE KINDEREN OF KINDEREN-MARTELAARS, EN IN OORLOGSTIJD UIT OVERSPEL GEBOREN KINDEREN  
TOESTAND OP 31 DECEMBER PER ARRONDISSEMENT

ARRONDISSEMENTEN (Overheden of comités voor van de kinderen afhangen)	Aan een particulier toevertrouwd			Aan een vereniging of aan een private instelling toevertrouwd			Aan een speciale private instelling toevertrouwd			In een Rijksinstelling geplaatst				Totaal	Verwaarloosde kind. opgevoerd door de be- schermingscomité's en de vereniging der kinderen-martelaars	In oorlogstijd uit overspel geboren kinderen
	met kosten	zonder kosten	Totaal	met kosten	zonder kosten	Totaal	met kosten	zonder kosten	Totaal	bijzoo- dere in- richting	opvoe- dings- gesticht	Totaal	Totaal			
Brussel	418	167	585	700	32	732	206	21	227	1	3	4	1.548	320	16	
Leuven	7	22	29	132	-	132	34	-	34	2	-	2	197	-	-	
Nijvel	47	30	77	128	1	129	31	1	32	-	-	-	238	15	-	
Antwerpen	46	117	163	630	28	658	58	17	85	-	-	-	906	31	-	
Mechelen	51	54	105	213	-	213	40	2	42	-	4	4	364	6	13	
Turnhout	8	11	19	84	-	84	4	-	4	-	-	-	107	-	-	
Bergen	51	36	87	414	8	422	56	4	60	1	1	2	571	6	-	
Charleroi	171	152	323	941	24	965	60	15	75	2	2	4	1.367	448	-	
Doornik	45	44	89	190	13	203	40	3	43	-	1	1	336	37	-	
Gent	47	46	93	270	11	281	55	4	59	-	-	-	433	6	-	
Oudenaarde	16	49	65	193	3	196	26	2	28	-	-	-	289	-	-	
Dendermonde	17	60	77	332	18	350	43	5	48	-	-	-	475	40	-	
Brugge	23	63	86	300	15	315	49	4	53	2	1	3	457	7	-	
Korrijk	49	46	95	147	19	166	79	2	81	-	-	-	342	-	-	
Veurne	10	22	32	140	5	145	14	-	14	1	-	1	192	-	-	
Ieper	12	17	29	84	11	95	18	-	18	-	-	-	142	-	-	
Luik	158	193	351	803	15	818	104	1	105	8	6	14	1.288	-	-	
Hoei	18	10	28	143	2	145	6	1	7	1	-	1	181	-	-	
Verviers	50	28	78	159	3	162	35	2	37	-	-	-	277	-	-	
Tongeren	12	7	19	76	-	76	11	-	11	1	1	2	108	1	-	
Hasselt	18	27	45	77	-	77	6	1	7	-	-	-	129	-	-	
Aarlen	16	5	21	54	-	54	7	4	11	-	-	-	86	-	-	
Marche-en-Fam.	24	8	32	8	-	8	-	-	-	-	-	-	40	2	-	
Neufchâteau	5	10	15	40	2	42	4	-	4	-	1	1	62	-	-	
Namen	123	44	167	223	6	229	29	-	29	1	5	6	431	6	-	
Dinant	2	40	42	145	5	150	3	2	5	1	-	1	198	10	-	
<b>Totaal :</b>	<b>1.444</b>	<b>1.308</b>	<b>2.752</b>	<b>6.626</b>	<b>221</b>	<b>6.847</b>	<b>1.018</b>	<b>101</b>	<b>1.119</b>	<b>21</b>	<b>25</b>	<b>46</b>	<b>10.764</b>	<b>935</b>	<b>31</b>	

TABEL 8. - MINDERJARIGEN WAARMEDE DE ONDERZOEKRECHTERS ZICH HEBBEN  
MOETEN ONLEDIG HOUDEN - UITSLAGEN - ARTIKEL 12

ARRONDISSEMENTEN	Minderjarigen voor de onderzoeksrechter gebracht						Minderjarigen door de onderzoeks- rechter van de vervolgingen ontslagen		Minderjarigen door de onderzoeks- rechter voor de kinderrechter gebracht		Minderjarigen te wier opzichte op 31 december door de onder- zoeksrechter nog te beslissen bleef	
	Vóór 1 januari		In de loop van het jaar		Totaal		Jongens	Meisjes	Jongens	Meisjes	Jongens	Meisjes
	Jongens	Meisjes	Jongens	Meisjes	Jongens	Meisjes						
1	2	3	4	5	6	7	8	9	10	11	12	13
Brussel	-	-	-	-	-	-	-	-	-	-	-	-
Leuven	2	-	6	1	8	1	-	-	4	1	4	-
Nijvel	-	-	1	-	1	-	-	-	1	-	-	-
Antwerpen	-	-	-	2	-	2	-	-	-	-	-	2
Mechelen	1	-	-	-	1	-	1	-	-	-	-	-
Turnhout	-	1	1	1	1	2	-	-	1	1	-	1
Bergen	-	-	1	-	1	-	1	-	-	-	-	-
Charleroi	-	-	-	-	-	-	-	-	-	-	-	-
Doornik	-	-	2	3	2	3	1	-	1	3	-	-
Gent	1	-	1	-	2	-	1	-	1	-	-	-
Oudenaarde	-	-	-	-	-	-	-	-	3	-	-	-
Dendermonde	-	1	1	-	1	1	-	-	1	1	-	-
Brugge	-	-	1	-	1	-	-	-	1	-	-	-
Kortrijk	-	-	-	-	-	-	-	-	-	-	-	-
Veurne	-	-	-	-	-	-	-	-	-	-	-	-
Ieper	-	-	-	-	-	-	-	-	-	-	-	-
Luik	-	-	1	-	1	-	-	-	1	-	-	-
Hoei	-	-	-	-	-	-	-	-	-	-	-	-
Verviers	2	-	6	-	8	-	2	-	4	-	2	-
Tongeren	-	-	4	-	4	-	-	-	4	-	-	-
Hasselt	-	-	-	-	-	-	-	-	-	-	-	-
Aarlen	-	3	-	-	-	3	-	3	-	-	-	-
Marche-en-Famenne	3	-	7	-	10	-	2	-	8	-	-	-
Neufchâteau	-	-	1	-	1	-	1	-	1	-	-	-
Namen	-	-	1	-	1	-	-	-	1	-	-	-
Dinant	-	-	1	2	1	2	-	-	1	2	-	-
<b>Totaal :</b>	<b>9</b>	<b>5</b>	<b>38</b>	<b>9</b>	<b>47</b>	<b>14</b>	<b>9</b>	<b>3</b>	<b>32</b>	<b>8</b>	<b>6</b>	<b>3</b>

TABEL 9. I. - BEVOLEN MAATREGELEN TOT VOORLOPIGE BEWARING, DUUR DER MAATREGELEN DIE EEN EINDE GENOMEN HEBBEN, ARTIKELEN 28, 29, 30 en 32 § 5.

ARRONDISSEMENTEN	Bevolen maatregelen										Aantal ten einde gekomen maatregelen na een duur van :										Totaal				
	Minderjarigen aan een particuliere toevertrouwd		Minderjarigen aan een vereniging of private instelling toevertrouwd		Minderjarigen aan een huis van arrest		Minderjarigen in een bewaard		Min dan 1 maand		3 tot - dan 6 maanden		6 tot - dan 9 maanden		9 tot - dan 12 maanden		1 jaar en meer		Totaal	M.					
	(*) J.	M.	J.	M.	J.	M.	J.	M.	J.	M.	J.	M.	J.	M.	J.	M.	J.	M.							
	2	3	4	5	6	7	8	9	10	11	12	13	14	15	16	17	18	19	20	21	22	23	24	25	
1	6	2	152	83	1	-	3	-	162	85	12	5	39	26	53	31	27	21	3	6	-	-	-	134	-
Brussel	-	-	9	11	1	-	7	-	17	11	-	1	2	-	3	2	1	-	-	2	1	-	-	7	5
Leuven	-	1	8	2	-	-	-	-	8	3	-	-	-	1	1	3	1	-	-	-	-	-	-	4	3
Nijvel	-	7	51	44	-	-	7	-	58	51	5	7	18	10	11	17	9	7	3	1	-	-	-	46	42
Antwerpen	-	-	3	2	-	-	-	-	3	2	-	-	-	-	1	-	-	-	-	-	-	-	-	1	1
Mechelen	-	-	1	1	-	-	-	-	1	1	-	-	-	-	1	1	1	-	-	-	-	-	-	2	1
Turnhout	-	2	14	20	1	-	-	-	15	22	-	-	3	2	2	2	7	1	1	1	1	1	-	6	26
Bergen	19	12	41	54	4	-	-	-	64	66	3	1	11	16	29	3	1	1	1	1	-	-	-	47	46
Charleroi	-	2	11	8	-	1	2	-	13	11	2	-	1	-	9	6	2	-	-	-	-	-	-	14	6
Doornik	3	11	34	52	-	-	2	2	39	65	4	6	6	5	15	16	5	13	2	8	-	-	-	32	48
Gent	-	-	6	2	-	1	-	-	6	3	-	-	-	1	7	2	1	-	2	1	-	-	-	12	9
Oudenaarde	-	3	13	19	-	2	-	1	13	25	4	3	2	1	1	5	2	3	1	1	-	-	-	9	9
Dendermonde	-	2	4	5	-	-	1	-	5	7	-	-	3	9	6	5	1	2	2	3	1	-	-	16	23
Brugge	-	-	-	-	-	-	-	-	-	-	-	-	-	-	1	2	-	-	-	1	-	-	-	4	3
Kortrijk	-	-	-	-	-	-	-	-	-	-	-	-	-	-	-	-	-	-	-	-	-	-	-	-	-
Veurne	-	-	-	-	-	-	-	-	-	-	-	-	-	-	-	-	-	-	-	-	-	-	-	-	-
Ieper	-	-	1	-	-	-	-	-	1	-	-	-	-	-	-	1	1	-	-	-	-	-	-	-	1
Luik	2	2	67	43	1	1	5	3	75	49	6	2	3	1	12	9	8	5	6	4	6	-	-	41	21
Hoei	-	2	6	10	1	-	3	2	10	14	3	1	2	-	5	-	1	-	-	1	-	-	-	11	1
Verviers	-	-	8	10	-	-	-	-	8	10	-	3	1	2	1	1	-	-	1	-	-	-	-	7	3
Tongeren	-	3	10	6	-	-	1	-	11	9	-	1	5	2	3	7	1	-	-	-	-	-	-	1	9
Hasselt	-	-	1	2	-	-	-	-	1	2	-	-	-	-	-	1	-	-	-	-	-	-	-	1	1
Aarlen	-	-	6	1	-	-	-	-	6	1	-	-	-	-	-	-	-	-	-	-	-	-	-	1	-
Marche-en-Famenne	-	-	2	2	-	-	-	-	2	2	-	-	1	-	1	1	-	-	-	1	-	-	-	1	3
Neufchâteau	-	-	-	3	2	-	-	-	2	3	-	-	-	-	-	-	-	-	-	-	-	-	-	3	2
Namen	2	-	16	16	-	-	-	-	18	16	-	1	-	1	13	7	5	1	-	-	-	-	-	18	10
Dinant	-	2	1	21	-	-	1	3	2	26	-	1	1	1	3	2	1	1	-	4	-	-	-	3	5
Totaal :	32	51	471	421	11	5	35	11	549	488	38	31	103	78	179	158	79	63	23	31	12	5	434	366	

(\*) J = Jongens - M = Meisjes

TABEL 9 - II. BEVOLEN IN OBSERVATIESTELLINGEN VOOR HET VONNIS, DUUR DER MAATREGELEN EN DIE EEN EINDE GENOMEN HEBBEN, ARTIKELEN 21 § 1.

ARRONDISSEMENTEN	Bevolen in observatiestellingen										Aantal ten einde gekomen maatregelen na een duur van										Totaal			
	Minderjarigen aan een particuliere toevertrouwd		Minderjarigen aan een vereniging of private instelling toevertrouwd		Minderjarigen aan een huis van arrest		Minderjarigen in een bewaard		Min dan 1 maand		3 tot - dan 6 maanden		6 tot - dan 9 maanden		9 tot - dan 12 maanden		1 jaar en meer		Totaal	M.				
	(*) J.	M.	J.	M.	J.	M.	J.	M.	J.	M.	J.	M.	J.	M.	J.	M.	J.	M.						
	2	3	4	5	6	7	8	9	10	11	12	13	14	15	16	17	18	19	20	21	22	23		
1	-	-	20	21	44	23	64	44	5	3	9	9	15	17	10	3	-	-	-	-	-	-	40	25
Brussel	-	-	1	1	14	-	15	1	-	1	1	1	-	-	2	-	-	-	-	-	-	-	4	-
Leuven	-	-	2	2	4	3	6	5	-	1	1	1	1	1	2	2	2	1	-	-	-	3	9	
Nijvel	-	-	-	21	12	1	12	22	-	6	1	3	7	7	-	-	-	-	-	-	-	-	9	15
Antwerpen	-	-	8	1	-	1	8	2	-	-	-	1	1	1	1	-	-	-	-	-	-	2	1	
Mechelen	-	-	1	1	6	-	7	3	-	2	-	2	2	1	1	-	-	-	-	-	-	4	1	
Turnhout	-	-	28	2	-	3	28	7	-	1	1	4	5	5	7	1	1	1	-	-	-	14	2	
Bergen	-	-	2	6	11	1	13	7	-	4	-	6	3	1	1	1	-	-	-	-	-	12	6	
Charleroi	-	-	-	1	5	1	5	2	-	2	-	2	1	1	-	-	-	-	-	-	-	6	-	
Doornik	-	-	2	3	2	2	4	5	-	2	-	2	1	1	1	2	2	2	-	-	-	6	-	
Gent	-	-	-	2	3	2	6	6	-	-	-	3	1	2	1	1	-	-	-	-	-	4	-	
Oudenaarde	-	-	-	2	6	-	6	8	-	2	-	2	1	1	1	-	-	-	-	-	-	4	-	
Dendermonde	-	-	1	2	11	3	12	5	-	3	-	1	3	2	1	1	-	-	-	-	-	5	1	
Brugge	-	-	1	3	5	5	6	8	-	2	-	2	1	1	-	-	-	-	-	-	-	3	1	
Kortrijk	-	-	1	1	3	-	4	1	-	2	-	2	1	-	-	-	-	-	-	-	-	4	-	
Veurne	-	-	-	-	1	-	1	1	-	-	-	-	-	-	-	-	-	-	-	-	-	-	-	
Ieper	-	-	-	-	1	-	1	1	-	-	-	-	-	-	-	-	-	-	-	-	-	-	-	
Luik	-	-	2	2	12	6	14	8	-	1	1	1	1	1	3	4	1	1	1	1	1	6	7	
Hoei	-	-	1	3	6	3	7	6	-	2	-	2	5	2	2	1	1	1	-	-	-	4	4	
Verviers	-	-	-	-	4	1	4	1	-	2	-	2	5	-	-	-	-	-	-	-	-	7	-	
Tongeren	-	-	-	-	3	1	3	4	-	1	-	1	1	-	1	-	-	-	-	-	-	2	1	
Hasselt	-	-	-	-	2	-	2	1	-	2	-	2	1	-	-	-	-	-	-	-	-	1	2	
Aarlen	-	-	2	-	-	1	6	1	-	1	-	1	-	-	-	-	-	-	-	-	-	3	1	
Marche-en-Famenne	-	-	-	-	-	-	-	-	-	-	-	-	-	-	-	-	-	-	-	-	-	-	-	
Neufchâteau	-	-	-	-	-	1	1	1	-	-	-	-	-	-	-	-	-	-	-	-	-	1	-	
Namen	-	-	-	-	-	8	8	2	-	1	-	2	-	-	-	-	-	-	-	-	-	5	-	
Dinant	-	-	1	-	1	1	2	1	-	-	-	-	2	2	2	1	1	1	2	1	1	8	3	
Totaal :	-	-	73	75	167	60	240	135	7	5	36	8	62	39	34	25	7	3	3	2	149	82		

(\*) J = Jongens M = Meisjes

TABEL 10. - GEVONNISTE MINDERJARIGEN - UITSLAGEN DER VERVOLGINGEN PER

De meermaals in de loop van het jaar, uit hoofde van afzonderlijke van het vonnis dat de strengste

ARRONDISSEMENTEN	Totaal der gevonniste minderjarigen		Van de vervolgingen ontslagen		Berispt en weder toevertrouwd aan de personen die met hun bewaring belast waren (vrijheid onder toezicht (Art. 13, 14, 15, 17))		Aan een persoon toevertrouwd (Art. 13, 14, 15, 17)		Toevereen vereni-een open-private wd-of onderwij-(Art. 13, 14,	
	Jongens	Meisjes	Jongens	Meisjes	Jongens	Meisjes	Jongens	Meisjes	Jongens	
	1	2	3	4	5	6	7	8	9	10
Eerste aanleg										
Brussel	396	212	-	-	139	82	4	5	86	
Leuven	104	25	-	-	57	5	-	-	10	
Nijvel	48	9	2	-	4	-	-	-	2	
Antwerpen	333	152	-	-	85	40	1	5	32	
Mechelen	41	17	1	-	23	4	-	-	3	
Turnhout	37	19	-	-	10	12	-	-	4	
Bergen	112	57	-	-	27	10	-	2	11	
Charleroi	102	74	1	2	5	3	7	8	52	
Doornik	60	26	-	-	8	4	-	-	14	
Gent	125	114	6	3	45	25	6	16	32	
Oudenaarde	57	19	-	-	32	11	1	-	11	
Dendermonde	22	16	5	-	2	1	-	-	5	
Brugge	137	66	21	13	70	16	1	3	17	
Kortrijk	149	50	-	1	100	21	-	3	7	
Veurne	1	3	-	-	1	2	-	-	-	
Ieper	26	6	-	-	17	1	-	1	5	
Luik	101	36	-	-	33	10	2	1	37	
Hoei	57	26	-	-	20	11	-	-	9	
Verviers	24	3	-	-	2	-	-	-	11	
Tongeren	107	25	-	-	51	5	-	1	7	
Hasselt	67	22	-	-	25	3	-	-	4	
Aarlen	33	13	-	-	24	7	-	-	3	
Marche-en-Famenne	31	2	-	-	25	1	-	-	1	
Neufchâteau	5	-	-	-	-	-	-	-	2	
Namen	55	21	2	-	16	2	2	1	16	
Dinant	17	13	-	-	-	-	1	1	4	
<b>Totalen :</b>	<b>2,247</b>	<b>1,026</b>	<b>38</b>	<b>19</b>	<b>821</b>	<b>276</b>	<b>25</b>	<b>47</b>	<b>385</b>	
<b>Beroep</b>										
Brussel	4	2	-	-	1	-	1	-	1	
Gent	3	1	-	-	-	-	-	-	1	
Luik	-	-	-	-	-	-	-	-	-	
<b>Totalen :</b>	<b>7</b>	<b>3</b>	<b>-</b>	<b>-</b>	<b>1</b>	<b>-</b>	<b>1</b>	<b>-</b>	<b>2</b>	

ARRONDISSEMENT - ARTIKEL 13 TOT 19, 21, 22, 23 EN 37

feiten gevonniste minderjarigen worden slechts éénmaal geteld, op grond maatregel heeft bevolen

ARRONDISSEMENTEN	Totaal der gevonniste minderjarigen	Van de vervolgingen ontslagen	Berispt en weder toevertrouwd aan de personen die met hun bewaring belast waren (vrijheid onder toezicht (Art. 13, 14, 15, 17))	Aan een persoon toevertrouwd (Art. 13, 14, 15, 17)	Toevereen vereni-een open-private wd-of onderwij-(Art. 13, 14,	trouwd aan-ging of aan-bare of dadigheids-inrichting (Art. 15, 17)	Aan een Rijksinstelling toevertrouwd		Geplaatst in een ge-sticht of in een officiële of private instelling die voor hun toestand ge-schikt is (Art. 21 § 2)	Totaal der minderjari-gen die het voorwerp van een maatregel uitmaken (Kol. 6 tot 17)		Ter beschikking van de Regering gesteld na correctionele veroordeling (Art. 37)	
							Voorwaardelijk (Vrijheid onder toezicht)	Onvoorwaardelijk		Jongens	Meisjes	Jongens	Meisjes
							Meisjes	Jongens		Meisjes	Jongens	Meisjes	Jongens
	73	130	36	21	11	16	5	396	212	-	-	-	-
	11	24	8	7	-	6	1	104	25	-	-	-	-
	1	38	4	2	4	-	-	46	9	-	-	-	-
	43	207	64	7	-	1	-	333	152	-	-	-	-
		12	8	1	-	1	-	40	17	-	-	-	-
	1	15	5	6	1	2	-	37	19	-	-	-	-
	22	66	22	8	1	-	-	112	57	-	-	-	-
	52	2	3	21	3	14	3	101	72	-	-	-	-
	6	27	16	8	-	3	-	60	26	-	-	-	-
	45	30	19	4	4	2	2	119	111	-	-	-	-
	5	6	3	4	-	3	-	57	19	-	-	-	-
	14	2	-	7	-	1	1	17	16	-	-	-	-
	13	19	19	8	2	1	-	116	53	-	-	-	-
	9	35	14	4	1	3	1	149	49	-	-	-	-
	1	-	-	-	-	-	-	1	3	-	-	-	-
	4	3	-	1	-	-	-	26	6	-	-	-	-
	7	10	4	17	11	2	3	101	36	-	-	-	-
	4	24	8	2	3	2	-	57	26	-	-	-	-
	3	4	-	7	-	-	-	24	8	1	-	-	-
	10	39	8	7	1	3	-	107	25	-	-	-	-
	12	34	7	4	-	-	-	67	22	-	-	-	-
	3	2	1	3	2	1	-	33	13	-	-	-	-
	1	3	-	2	-	-	-	31	2	-	-	-	-
	-	-	-	3	-	-	-	5	-	-	-	-	-
	8	14	10	4	-	1	-	53	21	-	-	-	-
	9	6	1	6	2	-	-	17	13	-	-	-	-
<b>Totaal</b>	<b>362</b>	<b>752</b>	<b>260</b>	<b>164</b>	<b>46</b>	<b>62</b>	<b>16</b>	<b>2,209</b>	<b>1,007</b>	<b>1</b>	<b>-</b>	<b>-</b>	<b>-</b>
	-	1	1	-	1	-	-	4	2	-	-	-	-
	-	2	1	-	-	-	-	3	1	-	-	-	-
	-	-	-	-	-	-	-	-	-	-	-	-	-
	-	3	2	-	1	-	-	7	3	-	-	-	-

TABEL 11. - GEVONNISTE MINDERJARIGEN - UITSLAGEN DER VERVOLGINGEN IN VERBAND MET DE LEEFTIJD - ART. 13 TOT 19, 21 § 2, 22, 23 en 37

De meermaals in de loop van het jaar, uit hoofde van afzonderlijke feiten, gevonniste minderjarigen, worden slechts éénmaal geteld, op grond van het vonnis, dat de strengste maatregel heeft bevolen

LEEFTIJD OP HET OGENBLIK DER FEITEN	Totaal der gevonniste minderjarigen		Van de vervolgingen onslagen		Berispt en weder toevertrouwd aan de personen die met hun bewaring waren belast (Vrijheid onder toezicht)		Aan een persoon toevertrouwd (Art. 13, 14, 15, 17)		Toevertrouwd aan een vereniging of aan een openbare of private welstands- of onderwijsrichting (Art. 13, 14, 15, 17)		Aan een Rijksinstelling toevertrouwd (Art. 13, 14, 15, 17, 22, 23)			Geplaatst in een gesticht of in een officiële of private instelling die voor hun toestand geschikt is (Art. 21 § 2)		Totaal der minderjarigen die het voorwerp waren van maatregel Kolommen 6 tot 17		
	Jongens	Meisjes	Jongens	Meisjes	Jongens	Meisjes	Jongens	Meisjes	Jongens	Meisjes	Jongens	Meisjes	Jongens	Meisjes	Jongens	Meisjes	Jongens	Meisjes
1	2	3	4	5	6	7	8	9	10	11	12	13	14	15	16	17	18	19
Beneden de 10 jaar	127	24	6	1	59	14	-	-	41	6	12	2	-	-	9	1	121	23
Van 10 tot min dan 11 j.	93	25	7	1	47	10	-	-	26	11	8	3	1	-	4	-	86	24
Van 11 tot min dan 12 j.	140	30	3	-	64	11	-	1	44	12	20	5	3	-	6	1	137	30
Van 12 tot min dan 13 j.	186	45	5	-	95	16	-	1	46	19	28	8	8	-	4	1	181	45
Van 13 tot min dan 14 j.	299	141	1	5	146	47	1	2	58	47	67	34	15	3	11	3	298	136
Van 14 tot min dan 15 j.	372	188	8	4	159	53	5	8	45	61	117	53	29	7	9	2	364	184
Van 15 tot min dan 16 j.	422	287	6	8	171	78	4	19	47	89	140	77	45	14	9	2	416	279
Van 16 tot min dan 17 j.	316	167	1	-	45	30	6	11	39	67	178	46	40	10	7	3	315	167
Van 17 tot min dan 18 j.	292	119	1	-	35	17	9	5	39	50	182	32	23	12	3	3	291	119
Totale :	2.247	1.026	38	19	821	276	25	47	385	362	752	260	164	46	62	16	2.209	1.007

TABEL 12. - GEVONNISTE MINDERJARIGEN - UITSLAGEN DER VERVOLGINGEN IN VERBAND MET DE GEPEEGDE FEITEN

De meermaals in de loop van het jaar, uit hoofde van afzonderlijke feiten, gevonniste minderjarigen, worden slechts éénmaal geteld, op grond van het vonnis dat de strengste maatregel heeft bevolen.

AARD DER GEPEEGDE FEITEN	Totaal der gevonniste minderjarigen		Van de vervolgingen onslagen		Berispt en weder toevertrouwd aan de personen die met hun bewaring waren belast (Vrijheid onder toezicht)		Aan een persoon toevertrouwd (Art. 13, 14, 15, 17)		Toevertrouwd aan een vereniging of aan een openbare of private welstands- of onderwijsrichting (Art. 13, 14, 15, 17)		Aan een Rijksinstelling toevertrouwd (Art. 13, 14, 15, 17, 22, 23 en 37)			Geplaatst in een gesticht of in een officiële of private instelling die voor hun toestand geschikt is (Art. 21 § 2)		Totaal der minderjarigen die het voorwerp waren van maatregel Kolommen 6 tot 17		
	Jongens	Meisjes	Jongens	Meisjes	Jongens	Meisjes	Jongens	Meisjes	Jongens	Meisjes	Jongens	Meisjes	Jongens	Meisjes	Jongens	Meisjes	Jongens	Meisjes
1	2	3	4	5	6	7	8	9	10	11	12	13	14	15	16	17	18	19
Landloperij of bedelarij	145	114	1	-	64	29	3	5	35	50	25	17	12	9	5	4	144	114
Wangedrag	727	281	4	3	11	5	13	16	183	147	413	87	75	18	28	5	723	277
Prostitutie, onnucht, spelen, handel of bezigheden die aan prostitutie of landloperij, bedelarij of misdadigheid bloosrellen	59	183	11	9	39	46	-	11	1	56	4	57	3	2	1	2	48	174
Feiten gekwalificeerd als misdrijven:																		
tegen het gezag	2	2	-	1	2	-	-	-	-	-	-	1	-	-	-	-	2	1
tegen de zeden	205	178	4	3	85	49	-	10	16	48	72	56	22	11	5	1	201	111
tegen de personen :																		
{ misdaden	-	-	-	-	-	-	-	-	-	-	-	-	-	-	-	-	-	-
{ wanbedrijven	72	10	5	1	54	7	-	-	3	1	8	1	-	-	2	-	67	9
tegen de eigendommen :																		
{ brandstichtingen	53	2	2	2	35	2	-	-	5	-	7	-	1	-	3	-	51	2
{ diefstallen	814	122	8	2	429	55	5	3	108	25	203	31	46	3	15	3	806	120
{ verplichtingen	5	-	-	-	4	-	-	-	-	-	1	-	-	-	-	-	5	-
van andere aard	97	76	3	-	76	51	4	1	2	15	9	6	3	3	-	-	94	76
Inbreuken op de schoolwet	68	58	-	-	22	32	-	1	32	20	9	4	2	-	3	1	68	58
Totale :	2.247	1.026	38	19	821	276	25	47	385	362	752	260	164	46	62	16	2.209	1.007

TABEL 13. - EINDUITSLAGEN DER GEEINDIGDE ZAKEN

AARD EN PERCENTEN DER TUSSENGEKOMEN BESLISSINGEN

Aard der beslissingen	Aantal	Percenten
Berispte minderjarigen (vrijheid onder toezicht)	1.097	3,03
Minderjarigen bij een particulier geplaatst	72	0,20
Minderjarigen in een private instelling geplaatst	747	2,06
Minderjarigen voorwaardelijk in een Rijksinstelling geplaatst (vrijheid onder toezicht)	1.012	2,79
Minderjarigen in een Rijksinstelling geplaatst	210	0,58
Minderjarigen geplaatst in een instelling die voor hun toestand geschikt is	78	0,22
<b>Totalen :</b>	<b>36.215</b>	<b>100,00</b>

TABEL 14. - WIJZIGENDE BEVELSCHRIFTEN EN VONNISSEN, DRIEJAARLIJKE HERZIENINGEN, TEN OPZICHT VAN MINDERJARIGEN, AARD VAN DE NIEUWE BESLISSING

ARTIKEL 31

ARRONDISSEMENTEN	De toestand ongewijzigd laterd		De eenvoudige invrijheidsstelling bevelend		De vrijheid bevelend onder toezicht		Bij een particulier plaatsend		Bij een vereniging of in een private instelling plaatsend		In een bijzondere instelling plaatsend		Totaal		
	Jongens	Meisjes	Jongens	Meisjes	Jongens	Meisjes	Jongens	Meisjes	Jongens	Meisjes	Jongens	Meisjes	Jongens	Meisjes	
	2	3	4	5	6	7	8	9	10	11	12	13	14	15	
1															
Brussel	83	28	144	81	218	123	13	27	95	47	39	27	26	627	382
Leuven	8	5	12	5	5	4	-	4	6	9	2	1	-	41	24
Nijvel	-	-	25	28	19	8	-	2	9	10	2	1	2	64	45
Antwerpen	39	26	58	32	115	44	22	26	59	38	10	6	6	337	179
Mechelen	-	-	-	2	7	8	-	2	6	3	-	-	-	16	15
Turnhout	2	-	-	-	11	2	-	2	1	2	-	3	-	19	8
Bergen	3	2	111	67	44	35	3	7	13	21	7	5	2	200	136
Charleroi	75	72	15	36	21	13	68	59	51	33	20	19	16	282	284
Doornik	3	-	33	32	24	16	4	5	7	7	4	5	2	83	66
Gent	7	11	1	6	67	40	13	67	16	19	20	-	6	123	196
Oudenaarde	-	2	-	1	13	2	3	4	3	4	2	4	-	27	17
Dendermonde	-	3	3	4	14	10	-	6	9	5	6	3	1	34	37
Brugge	4	6	2	8	22	14	3	10	7	12	10	1	2	51	58
Kortrijk	2	3	-	3	15	10	4	20	6	7	3	3	2	37	51
Veurne	-	-	-	-	-	-	-	-	1	-	1	-	-	1	1
Ieper	-	-	-	-	10	5	1	1	2	4	2	1	-	16	10
Luik	26	14	-	-	51	26	2	11	34	21	20	7	9	141	103
Hoesl	7	1	-	1	19	9	6	5	6	5	3	2	-	45	24
Verviers	-	1	-	-	10	14	-	3	5	5	2	2	1	22	24
Tongeren	5	-	-	-	19	7	3	5	5	4	3	4	5	40	46
Hasselt	3	1	7	4	10	3	3	7	2	4	3	1	-	30	22
Aarlen	-	-	1	1	2	4	-	1	5	2	-	3	-	13	3
Marche-en-Famenne	-	-	-	-	2	4	-	2	1	1	-	1	-	6	7
Neufchâteau	1	-	2	8	2	4	-	2	2	-	-	-	-	7	16
Namen	2	5	-	-	29	8	7	13	23	11	1	1	2	73	43
Dinant	-	-	-	-	6	11	4	15	4	4	5	1	2	19	42
<b>Totalen :</b>	<b>270</b>	<b>180</b>	<b>414</b>	<b>319</b>	<b>755</b>	<b>420</b>	<b>159</b>	<b>306</b>	<b>377</b>	<b>278</b>	<b>165</b>	<b>101</b>	<b>84</b>	<b>2.354</b>	<b>1.825</b>



TABEL 15. - LOOP DER BEVOLKING VAN DE WAARNEMINGSGESTICHTEN

INSTELLINGEN	OPGENOMEN			AFGE -						Totaal
	Ter plaatse op 1 januari	In de loop van het jaar opgenomen	Totaal der minderjarigen in waarneming	ingevolge een beslissing van de kinderrechter						
				Aan de ouders teruggeschonken	Aan een particulier toevertrouwd	Aan een vereniging of instelling toevertrouwd	In een Rijksinstelling geplaatst	Geplaatst in een bijzondere instelling die voor hun toestand geschikt is	Totaal	
1	2	3	4	5	6	7	8	9	10	
Private instellingen										
Sint-Pieters-Woluwe : waarnemingskwartier "Institut du Bon Pasteur" (meisjes)	6	56	62	3	2	42	1	2	50	
Antwerpen : waarnemingskwartier van het Sint-Margaretha van Cortonegesticht (meisjes)	90	131	221	57	38	85	8	15	203	
Malaise : ontvangst- en orientatiecentrum	50	119	169	13	8	63	3	34	121	
<b>Totalen :</b>	<b>146</b>	<b>306</b>	<b>452</b>	<b>73</b>	<b>48</b>	<b>190</b>	<b>12</b>	<b>51</b>	<b>374</b>	
Rijksinstellingen										
Mol (jongens)	93	494	587	185	18	93	117	70	483	
Namen (meisjes)	83	199	282	43	15	24	66	14	162	
Wauthier-Braine (jongens)	43	105	148	8	-	-	82	3	93	
<b>Totalen :</b>	<b>219</b>	<b>798</b>	<b>1.017</b>	<b>236</b>	<b>33</b>	<b>117</b>	<b>265</b>	<b>87</b>	<b>738</b>	

TOESTAND OP 31 DECEMBER 1964

SCHREVEN						BLIJVEN OVER op 31 december na een waarnemingsduur van									
Ontvlucht	Overleden	Krankzinnig	Bij het leger ingelijfd	Naar hun vaderland teruggezonden	Totaal der afschrijvingen	Min dan 15 dagen	15 dagen tot - dan 1 maand	1 maand tot - dan 2 maanden	2 maanden tot - dan 3 maanden	3 maanden tot - dan 6 maanden	6 maanden tot - dan 1 jaar	1 jaar en meer	Totaal		
11	12	13	14	15	16	17	18	19	20	21	22	23	24		
-	-	-	-	-	50	2	4	6	-	-	-	-	12		
2	-	-	4	-	209	8	4	-	-	-	-	-	12		
-	-	-	-	-	121	5	35	4	3	-	-	1	48		
<b>2</b>	<b>-</b>	<b>-</b>	<b>4</b>	<b>-</b>	<b>380</b>	<b>15</b>	<b>43</b>	<b>10</b>	<b>3</b>	<b>-</b>	<b>-</b>	<b>1</b>	<b>72</b>		
Rijksinstellingen															
19	-	3	14	1	520	13	14	21	13	6	-	-	67		
18	-	-	-	-	180	3	6	9	15	33	31	5	102		
2	-	-	-	2	97	1	6	23	19	2	-	-	51		
<b>39</b>	<b>-</b>	<b>3</b>	<b>14</b>	<b>3</b>	<b>797</b>	<b>17</b>	<b>26</b>	<b>53</b>	<b>47</b>	<b>41</b>	<b>31</b>	<b>5</b>	<b>220</b>		



TABEL 16. - LOOP DER BEVOLKING GEDURENDE HET JAAR -  
 Vrijheid onder toezicht - Uitbesteding in gezin - Private opvoedingsgestichten -  
 Rijksopvoedingsgestichten -

AARD VAN DE MAATREGEL	OPGENOMEN			AFGESCHRIJVEN						
	Ter plaatse op 1 januari	In de loop van het jaar opgenomen	Totaal	Minderjarigen bij beslissing van de kinderrechter aan een andere maatregel onderworpen of eenvoudig in vrijheid gesteld	Ontvlucht	Overleden	Krankzinnig	Bij het legeringelijfd	Naar hun vaderland teruggezonden	Na verstreken termijn ontslagen
1	2	3	4	5	6	7	8	9	10	11
Vrijheid onder toezicht { jongens	8.628	1.921	10.549	390	-	3	-	100	-	1.325
{ meisjes	3.135	1.009	4.144	470	-	1	-	-	-	509
Uitbesteding in gezin { jongens	135	48	183	38	-	-	-	3	-	22
{ meisjes	92	61	153	38	-	-	-	-	-	14
Geplaatst en te werk gesteld bij particulier { jongens	197	135	332	123	3	2	1	19	-	21
{ meisjes	334	291	625	245	-	-	2	-	-	36
Private opvoedingsgestichten { jongens	1.153	820	1.973	628	16	2	3	43	4	29
{ meisjes	1.064	879	1.943	769	11	-	1	-	6	36
Private bijzondere instellingen { jongens	377	238	615	197	-	-	3	2	-	9
{ meisjes	128	119	247	96	1	1	-	-	-	4
Rijksopvoedingsgestichten :										
Ruiselede - Wingene { jongens	124	99	223	80	2	-	1	8	-	3
Mol { jongens	70	306	376	261	8	-	7	32	2	1
Saint-Servais (meisjes)	64	98	162	97	10	-	-	-	-	1
Brugge (meisjes)	37	77	114	55	9	-	3	-	-	-
Jumet : Home, school (jongens)	46	39	85	29	-	-	-	-	-	-
Wauthier-Braine (jongens)	48	76	124	60	-	-	1	-	-	-
Bijzondere Rijksinstellingen :										
Mol (instelling voor abnormalen met gezinskolonie voor jongens)	25	95	120	76	6	-	1	10	-	-
Totale jongens	10.803	3.777	14.580	1.882	35	7	17	217	6	1.410
meisjes	4.854	2.534	7.388	1.770	31	2	6	-	6	600
Totaal :	15.657	6.311	21.968	3.652	66	9	23	217	12	2.010

N.B. Voor het berekenen van de duur, worden de opeenvolgende plaatsingen in instellingen van dezelfde soort samengeteld magistraat, onderzoeken voor inlijving, enz.. worden noch bij het binnenkomen, noch bij het uitgaan medegerekend.

TOESTAND OP 31 DECEMBER 1964  
 Private bijzondere instellingen  
 Bijzondere instellingen

Naar een andere Rijksinstelling overgeplaatst	Totaal der afschrijvingen	Totaal der op 31 december overblijvende minderjarigen	BLIJVEN OVER op 31 december wanneer de maatregel een duur had van :												
			Min dan 1 jaar	1 jaar tot - dan 2 jaar	2 jaar tot - dan 3 jaar	3 jaar tot - dan 4 jaar	4 jaar tot - dan 5 jaar	5 jaar tot - dan 6 jaar	6 jaar tot - dan 7 jaar	7 jaar tot - dan 8 jaar	8 jaar tot - dan 9 jaar	9 jaar tot - dan 10 jaar	10 jaar en meer		
12	13	14	15	16	17	18	19	20	21	22	23	24	25		
-	1.818	8.731	2.059	1.710	1.399	1.125	808	526	397	260	209	110	128		
-	980	3.164	830	667	556	381	284	166	112	73	40	24	31		
-	63	120	42	33	19	16	3	4	2	1	-	-	-		
-	52	101	40	21	14	16	6	1	1	2	-	-	-		
-	169	163	80	45	17	15	2	2	1	-	1	-	-		
-	283	342	184	79	36	24	13	5	1	-	-	-	-		
-	725	1.248	526	268	204	89	69	45	20	11	7	3	6		
-	823	1.120	550	268	151	69	35	18	14	10	1	2	2		
-	211	404	151	92	71	43	18	10	9	5	2	1	2		
-	102	145	68	21	19	9	15	6	-	2	3	-	2		
17	111	112	75	23	10	4	-	-	-	-	-	-	-		
5	316	60	58	1	1	-	-	-	-	-	-	-	-		
1	109	53	41	7	1	4	-	-	-	-	-	-	-		
1	68	46	44	2	-	-	-	-	-	-	-	-	-		
5	34	51	26	14	5	6	-	-	-	-	-	-	-		
17	78	46	31	15	-	-	-	-	-	-	-	-	-		
6	99	21	14	5	-	1	1	-	-	-	-	-	-		
50	3.624	10.956	3.062	2.206	1.726	1.299	901	587	429	277	219	114	136		
2	2.417	4.971	1.757	1.065	777	503	353	196	128	87	44	26	35		
52	6.041	15.927	4.819	3.271	2.503	1.802	1.254	783	557	364	263	140	171		

De voorlopige overbrengingen, bezoeken aan de ouders, het sturen naar het ziekenhuis, het ter beschikking stellen van een

TABEL 17. - TOESTAND OP 31 DECEMBER 1964 PER ARRONDISSEMENT, DER MINDERJARIGEN DIE HET VOORWERP UITMAAKTEN VAN EEN MAATREGEL, GENOMEN DOOR DE KINDERRECHTER

ARRONDISSEMEN- TEN	Bij hun familie in vrijheid onder toe- zicht	Aan een particulier toever- trouwd			Aan een vereniging of private instelling toevertrouwd			Aan een bijzondere private instelling toevertrouwd			In een Rijksinstelling geplaatst			Totalen
		met kosten	zonder kosten	Totaal	met kosten	zonder kosten	Totaal	met kosten	zonder kosten	Totaal	Bijzondere instelling	Opvoed. gestichten	Totaal	
1	2	3	4	5	6	7	8	9	10	11	12	13	14	15
Brussel	1.984	25	43	68	511	1	512	184	-	184	56	44	100	2.848
Leuven	522	-	11	11	74	-	74	29	-	29	5	19	24	660
Nijvel	161	1	4	5	29	-	29	15	-	15	7	9	16	600
Antwerpen	1.210	4	64	68	244	2	246	23	-	23	10	39	49	1.596
Mecheleu	211	-	2	2	21	-	21	3	-	3	3	1	4	241
Turnhout	234	-	5	5	13	-	13	2	-	2	-	3	3	257
Bergen	543	6	12	18	134	-	134	10	-	10	27	18	45	750
Charleroi	565	2	158	160	317	11	328	82	3	85	25	46	71	1.209
Doomik	284	1	15	16	71	-	71	23	-	23	7	14	21	415
Gent	844	6	120	126	256	1	257	30	-	30	17	23	40	1.297
Oudenaarde	444	-	26	26	43	1	44	8	-	8	3	6	9	531
Dendermonde	189	1	8	9	42	-	42	10	1	11	5	8	13	264
Brugge	820	-	28	28	72	-	72	13	-	13	9	19	28	631
Kortrijk	1.149	1	27	28	40	1	41	31	-	31	2	9	11	1.260
Veurne	49	-	5	5	4	-	4	-	-	-	-	1	1	59
Ieper	116	-	3	3	23	-	23	5	-	5	3	4	7	156
Luik	598	3	33	36	142	4	146	27	-	27	28	43	71	878
Hoel	340	-	10	10	41	-	41	10	-	10	8	6	14	210
Verviers	161	1	1	2	39	-	39	3	-	3	5	8	13	218
Tongeren	589	3	11	14	37	3	40	13	-	13	2	6	8	664
Hasselt	172	1	18	19	17	-	17	2	-	2	6	9	15	225
Ariën	151	-	7	7	15	1	16	5	-	5	4	6	10	189
Marche-en-Famenne	83	1	3	4	11	-	11	3	-	3	1	1	2	103
Neufchâteau	17	-	3	3	12	2	14	2	-	2	1	7	8	44
Namen	361	4	17	21	73	1	74	8	-	8	2	7	9	473
Dinant	96	-	32	32	58	1	59	3	1	4	5	12	17	208
<b>Totalen :</b>	<b>11.895</b>	<b>60</b>	<b>666</b>	<b>726</b>	<b>2.339</b>	<b>29</b>	<b>2.368</b>	<b>544</b>	<b>5</b>	<b>549</b>	<b>241</b>	<b>368</b>	<b>609</b>	<b>16.147</b>

TABEL 18. - GEWEZEN REGERINGSKINDEREN DIE HUN 30<sup>e</sup> JAAR HEBBEN BEREIKT, VEROORDELINGEN OP 31 DECEMBER OPGELOPEN, SINDS HUN MEERDERJARIGHEID

STRENGSTE BEHANDELING TIJDENS DE MINDERJARIGHEID TOEGEPAST	Aantal minder- jarigen aan deze behande- ling on- derworpen	Personen die sinds hun meerderjarigheid, veroordeeld werden tot										Personen die na hun meer- derjarigh. geen enkele veroorde- ling heb- ben opge- lopen
		één of meer politie veroor- delingen	één veroor- deling	een correc- tionele veroor- deling	twee correc- tionele veroor- delingen	drie correc- tionele veroor- delingen	vier correc- tionele veroor- delingen	vijf correc- tionele veroor- delingen	meer dan vijf correc- tionele veroor- delingen	meer dan één hof van Assisen veroor- deeld	gefiner- neerd wegens land- loperij	
Vrijheid onder toezicht	1.088	81	174	29	19	22	1	29	62	497	591	
Plaatsing bij een particulier	26	3	2	1	1	1	2	2	11	11	15	
Plaatsing in een private instelling	202	43	30	8	5	2	10	9	92	115		
Plaatsing in een bijzondere private instelling	13	-	2	2	-	-	1	-	5	8		
Plaatsing in een Rijksinstelling	476	32	77	21	21	15	7	59	313	163		
<b>Totalen :</b>	<b>1.805</b>	<b>129</b>	<b>285</b>	<b>58</b>	<b>46</b>	<b>41</b>	<b>10</b>	<b>72</b>	<b>130</b>	<b>918</b>	<b>887</b>	
Vrijheid onder toezicht	339	4	48	7	2	-	-	1	-	73		
Plaatsing bij een particulier	20	1	-	-	-	-	-	-	-	1		
Plaatsing in een private instelling	283	8	39	4	2	-	1	2	65	218		
Plaatsing in een bijzondere private instelling	14	1	-	-	-	-	-	-	-	2		
Plaatsing in een Rijksinstelling	175	10	33	6	2	1	1	-	64	111		
<b>Totalen :</b>	<b>831</b>	<b>24</b>	<b>120</b>	<b>17</b>	<b>6</b>	<b>1</b>	<b>2</b>	<b>3</b>	<b>205</b>	<b>626</b>		

STATISTIEK

DER

ARBEIDSRECHTSMACHTEN

JAAR 1964

WERKRECHTSMACHTEN - JAAR 1964

De gegevens van de statistiek der arbeidsrechtsmachten worden, voor iedere werkrechtssraad en werkrechtssraad van beroep, door de zogenoemde griffiers opgetekend in formulieren, uitgaande van het Ministerie van Arbeid en Sociale Voorzorg.

Door dit departement overgemaakt aan het Nationaal Instituut voor de Statistiek, worden deze documenten er nagezien en bewerkt in zoverre zij de rechtsbedeling en de bijzondere akten dezer rechtsmachten betreffen.

TABEL 1. - WERKRECHTERSADEN  
OVERZICHT DER INGESCHREVEN, GEEINDIGDE EN NOG TE BERECHTEN ZAKEN

ZETELS VAN RECHTSMACHT	K a m e r s	VERZOENINGSBUREEL Aantal zaken					VONNISBUREEL Aantal zaken					RAAD Aantal zaken				
		hangend en in de loop van het jaar ingeleid	geëindigd door verzoening	naar het vonnis-bureel verzonden	aan de Raad verzonden	zonder gevolg gebleven	hangend en in de loop van het jaar ingeleid	in der minne geëindigd	door vonnis geëindigd	geschrapt of opgegeven	bij het einde van het jaar nog te berechten	hangend en in de loop van het jaar ingeleid	in der minne geëindigd	door vonnis geëindigd	geschrapt of opgegeven	bij het einde van het jaar nog te berechten
1	2	3	4	5	6	7	8	9	10	11	12	13	14	15	16	17
Brussel	W	2.522	135	296	1.695	396	312	47	240	-	25	2.145	92	1.723	-	330
	B	1.726	67	16	1.441	202	16	1	15	-	-	1.920	42	1.477	-	401
	G	-	-	-	-	-	-	-	-	-	-	134	-	128	-	6
Halle	W	88	1	-	79	8	-	-	-	-	-	64	7	57	-	-
	B	23	-	-	18	5	-	-	-	-	-	27	5	11	-	11
	G	-	-	-	-	-	-	-	-	-	-	-	-	-	-	-
Vilvoorde	W	157	39	-	67	51	-	-	-	-	-	53	5	40	-	8
	B	54	17	-	34	3	-	-	-	-	-	24	1	17	-	6
	G	-	-	-	-	-	-	-	-	-	-	-	-	-	-	-
Leuven	W	193	43	-	91	59	-	-	-	-	-	96	6	47	-	43
	B	52	9	-	34	9	-	-	-	-	-	47	4	20	-	23
	G	-	-	-	-	-	-	-	-	-	-	-	-	-	-	-
Nijvel	W	70	6	13	34	17	26	-	22	-	4	51	-	34	-	17
	B	14	-	-	14	-	-	-	-	-	-	25	-	12	-	13
	G	-	-	-	-	-	-	-	-	-	-	3	-	-	-	3
Tubete	W	18	7	-	7	4	-	-	-	-	-	8	1	6	-	1
	B	4	2	-	-	2	-	-	-	-	-	3	-	2	-	1
	G	-	-	-	-	-	-	-	-	-	-	1	-	1	-	-
Waver	W	120	13	-	78	29	-	-	-	-	-	44	-	41	-	3
	B	28	2	-	25	1	-	-	-	-	-	16	-	11	-	5
	G	-	-	-	-	-	-	-	-	-	-	-	-	-	-	-
Antwerpen	W	1.549	154	-	1.245	150	-	-	-	-	-	921	-	603	-	318
	B	557	20	-	499	38	-	-	-	-	-	757	-	382	-	375
	G	63	3	-	48	12	-	-	-	-	-	52	-	37	-	15
Mechelen	W	289	152	-	106	31	-	-	-	-	-	124	3	91	-	30
	B	69	8	-	52	9	-	-	-	-	-	52	3	19	-	30
	G	-	-	-	-	-	-	-	-	-	-	-	-	-	-	-
Turnhout	W	256	18	38	184	16	27	4	20	-	3	86	16	55	-	15
	B	50	5	1	40	4	-	-	-	-	-	57	9	32	-	16
	G	-	-	-	-	-	-	-	-	-	-	1	-	1	-	-

W = Werklieden ; B = Voor bedienden ; G = Gemengd.



TABEL 1 (vervolg)

1	2	3	4	5	6	7	8	9	10	11	12	13	14	15	16	17
Namen	W	276	46	91	124	15	8	-	5	-	3	81	19	46	-	16
	B	79	6	-	70	3	-	-	-	-	-	51	6	29	-	16
	G	-	-	-	-	-	-	-	-	-	-	4	-	3	-	1
Andenne	W	11	7	1	1	2	1	-	1	-	-	1	-	1	-	-
	B	1	-	-	-	1	-	-	-	-	-	2	-	2	-	-
	G	-	-	-	-	-	-	-	-	-	-	-	-	-	-	-
Auvelais	W	62	21	1	30	10	1	-	1	-	-	32	5	25	-	2
	B	11	4	6	-	1	-	-	-	-	-	11	6	5	-	-
	G	-	-	-	-	-	-	-	-	-	-	1	-	1	-	-
Dinant	W	62	6	5	33	18	5	-	5	-	-	31	-	27	-	4
	B	22	-	-	20	2	-	-	-	-	-	22	-	18	-	4
	G	-	-	-	-	-	-	-	-	-	-	-	-	-	-	-
Philippeville	W	51	17	-	32	2	-	-	-	-	-	32	2	27	-	3
	B	3	1	-	2	-	-	-	-	-	-	5	-	2	-	3
	G	-	-	-	-	-	-	-	-	-	-	-	-	-	-	-
Aarlen	W	56	5	3	20	28	1	-	1	-	-	30	-	17	-	13
	B	21	1	1	16	3	1	-	1	-	-	21	-	11	-	10
	G	-	-	-	-	-	-	-	-	-	-	3	-	3	-	-
Libramont	W	47	14	14	16	3	3	-	3	-	-	19	-	14	-	5
	B	12	2	1	9	-	-	-	-	-	-	13	-	7	-	6
	G	-	-	-	-	-	-	-	-	-	-	-	-	-	-	-
Marche-en-Famenne	W	46	9	-	29	8	-	-	-	-	-	21	-	17	-	4
	B	17	3	-	13	1	-	-	-	-	-	15	-	10	-	5
	G	-	-	-	-	-	-	-	-	-	-	-	-	-	-	-
Het Rijk	W	12.102	1.633	1.133	6.689	2.647	710	124	492	-	94	5.984	325	4.309	-	1.350
	B	4.477	285	31	3.481	680	29	2	22	-	5	4.402	154	2.822	-	1.426
	G	65	3	-	50	12	-	-	-	-	-	259	5	210	-	44
Totaal :		16.644	1.921	1.164	10.220	3.339	739	126	514	-	99	10.645	484	7.341	-	2.820

TABEL 1 bis - NEDERLEGGING VAN WERKPLAATSREGLEMENTEN EN VAN NIJVERHEIDSTEKENINGEN EN MODELLEN

ZETEL VAN RECHTSMACHT	Aantal nederleggingen van werkplaats-reglementen	Aantal nederleggingen van nijverheids-tekeningen en modellen	ZETEL VAN RECHTSMACHT	Aantal nederleggingen van werkplaats-reglementen	Aantal nederleggingen van nijverheids-tekeningen en modellen
1	2	3	1	2	3
Brussel	918	255	Sint-Niklaas	136	3
Halle	25	5	Brugge	260	5
Vilvoorde	46	194	Oostende	80	-
Leuven	232	2	Tielt	75	1
Mijvel	-	-	Kortrijk	204	15
Tubeke	17	1	Moeskroen	28	2
Waver	190	1	Roeselare	408	24
Antwerpen	1.284	24	Ieper	107	-
Mechelen	587	17	Luik	391	30
Turnhout	356	3	Comblain-au-Pont	17	-
Bergen	134	1	Fléron	-	-
Dour	30	2	Hoei	85	1
La Louvière	234	5	Jemeppe	108	5
Pâturages	79	3	Verviers	90	1
Zinnik	45	1	Eupen	-	-
Charleroi	239	2	Hasselt	496	3
Binche	58	1	Tongeren	285	-
Fontaine-l'Evêque	64	1	Namen	105	3
Doornik	140	5	Andenne	12	-
Lessen	129	-	Auvelais	31	-
Gent	582	24	Dinant	72	6
Eeklo	103	1	Philippeville	21	-
Oudenaarde	86	1	Aarlen	190	1
Ronse	53	-	Libramont	146	1
Dendermonde	170	-	Marche-en-Famenne	-	-
Aalst	400	11			
			Het Rijk :	9.548	661

TABEL 2. - WERKRECHTERS RADEN VAN BEROEP

OVERZICHT DER INGESCHREVEN, GEEINDIGDE EN NOG TE BERECHTEN ZAKEN

RECHTSGEBIED VAN 1	KAMER 2	TE BERECHTEN ZAKEN			GEEINDIGDE ZAKEN			Nog te berechten zaken 9
		Hangend bij het begin van het jaar 3	Nieuwe in de loop van het jaar ingeleid 4	Totaal 5	Bij arresten gronde 6	Door schrapping, afstand, enz. 7	Totaal 8	
Brussel	voor werklieden	100	114	214	118	-	118	96
	voor bedienden	475	347	822	433	-	433	389
	gemengde	21	26	47	24	-	24	23
Antwerpen	voor werklieden	49	46	95	41	20	61	34
	voor bedienden	85	117	202	88	15	103	99
	gemengde	1	2	3	2	1	3	-
Bergen	voor werklieden	17	32	49	21	-	21	28
	voor bedienden	56	55	111	38	6	44	67
	gemengde	2	3	5	2	2	4	1
Gent	voor werklieden	36	54	90	35	9	44	46
	voor bedienden	54	61	115	55	4	59	56
	gemengde	-	3	3	-	-	-	3
Brugge	voor werklieden	53	30	83	24	3	27	56
	voor bedienden	26	44	70	39	1	40	30
	gemengde	2	2	4	4	-	4	-
Luik	voor werklieden	18	19	37	17	4	21	16
	voor bedienden	57	55	112	41	2	43	69
	gemengde	-	2	2	2	-	2	-
Hasselt	voor werklieden	9	14	23	6	1	7	16
	voor bedienden	12	8	20	12	-	12	8
	gemengde	-	1	1	1	-	1	-
Namen	voor werklieden	7	25	32	16	1	17	15
	voor bedienden	17	21	38	20	2	22	16
	gemengde	-	-	-	-	-	-	-
Libramont	voor werklieden	2	5	7	3	-	3	4
	voor bedienden	6	11	17	11	-	11	6
	gemengde	-	-	-	-	-	-	-
Het Rijk	voor werklieden	291	339	630	281	38	319	311
	voor bedienden	788	719	1.507	737	30	767	740
	gemengde	26	39	65	35	3	38	27
Totaal :		1.105	1.097	2.202	1.053	71	1.124	1.078

STATISTIEK

VAN DE BEDRIJFVIGHEID

VAN DE RAAD VAN STATE

JAAR

1963-1964



## STATISTIEK VAN DE BEDRIJVIGHEID VAN DE RAAD VAN STATE

De Raad van State werd opgericht bij de wet van 23 december 1946, die haar volle uitwerking kende op 23 augustus 1948.

Bedoelde hoge rechtsmacht omvat twee afdelingen, hebbende elk een wel onderscheiden opdracht :

1) de afdeling Wetgeving verleent adviezen over wettelijke teksten die haar door een minister of door de voorzitter van een der wetgevende kamers worden onderworpen :

2) de afdeling Administratie verleent adviezen of doet uitspraak bij wijze van arresten. Onder de bevoegdheid tot advies dienen vooral de geschillen voor vergoeding weerhouden te worden (art. 7 par. 1 : "Telkens wanneer er geen ander bevoegd rechtcollege bestaat, neemt de afdeling Administratie kennis van de aanvragen om herstelvergoeding betreffende een buitengewone schade welke ontstaan is uit een door de Staat, de provincie, de gemeente of het koloniaal gouvernement genomen of gelaste maatregel, deze mogen normaal, gebrekkig of met vertraging zijn uitgevoerd"). Onder de bevoegdheid van arresten dient de nadruk gelegd op de beroepen tot nietigverklaring "wegens overtreding van de hetzij substantiële, hetzij op straffe van nietigheid voorgeschreven vormen, overschrijding of afwijking van macht ingesteld tegen de akten en reglementen van de onderscheidene administratieve overheden of tegen de administratieve beslissingen in betwiste zaken". Alzo kende de wet aan het individu de bescherming toe die hem niet steeds gewaarborgd was tegenover de openbare macht.

Tabel I is een beknopt overzicht van de bedrijvigheid der twee hogervermelde afdelingen.

Tabel II geeft in bijzonderheden de zaken van de afdeling Administratie door een onderscheid te maken tussen de bevoegdheid tot advies, de rechtsprekende bevoegdheid, de mijnzaken en de zaken betreffende de beroepsverenigingen.

Tabel III geeft nog meer bijzonderheden en deelt de beroepen tot nietigverklaring ingesteld tegen de bestuurlijke akten en reglementen in, volgens de belanghebbende departementen.

TABEL 1. - BEDRIJVIGHEID IN 'T ALGEMEEN

JAAR	Afdeling Wetgeving Adviezen gedurende het jaar verleend			Afdeling Administratie Aantal zaken (1)				
	Op vraag van de Voorzitter van een der Wetgevende Kamers	Op vraag van een Minister	Totaal der adviezen gedurende het jaar verleend	Zaken van voorgaande jaren	Zaken gedurende het jaar ingesteld	Totaal der te behandelen zaken	Beëindigde zaken (2)	Zaken nog te behande- len bij het einde van het jaar
1953	-	669	669	1.448	852	2.310	973	1.337
1954	1	514	515	1.337	911	2.248	1.001	1.247
1955	-	437	437	1.247	688	1.930	957	973
1956-57	1	485	486	1.041	842	1.883	535	1.348
1957-58	-	422	422	1.246	844	2.090	753	1.337
1958-59	-	453	453	1.337	767	2.104	701	1.403
1959-60	-	472	472	1.403	710	2.113	915	1.198
1960-61	-	315	315	1.198	856	2.054	778	1.276
1961-62	-	493 *	493 *	1.276	692	1.968	867	1.101
1962-63	-	409 *	409 *	1.101	670	1.771	679	1.092
1963-64	1	512	513	1.092	732	1.824	682	1.142

(1) De mijnzaken en de zaken betreffende de beroepsverenigingen niet inbegrepen.

(2) Met inbegrip der zaken op een andere wijze dan bij arrest of advies geëindigd.

Verreterde cijfers

TABEL II - AFDELING ADMINISTRATIE BIJZONDERHEDEN DER ZAKEN

A. - Rechtsprekende bevoegdheid (art. 8, 9 en 10)

JAREN	Arresten verleend inzake beroepen tot nietigverklaring (artikel 9)		Arresten verleend in bijzondere gevallen (artikel 10)				Arresten van afstand van "geen aanleiding tot uitspraak" van schrapping	Totaal der gevelde arresten						
	Beroepen tegen de administratieve beslissingen in betwiste zaken		Gemeente kieswet afgesloten (§ 1) contracten (§ 2)	Openbare Onderstand (§ 3)	Openbare Onderstand (§ 4)	Totaal								
	Inzake oorlogsschade	Andere beroepen							Afwijzings arresten wegens bevoegdheid ratione materiae					
	De nietigverklaring toe- staande	De nietigverklaring toe- staande	De nietigverklaring toe- staande	De nietigverklaring toe- staande	De nietigverklaring toe- staande	De nietigverklaring toe- staande								
1953	34	180	113	68	226	654	9	10	11	12	13	14	15	16
1954	62	188	121	73	241	710	12	-	30	2	44	56	78	889
1955	60	195	93	144	182	744	6	-	20	1	27	28	76	875
1956-57	29	51	67	56	148	393	-	-	13	-	13	13	66	485
1957-58	52	129	73	63	198	613	2	-	15	2	19	8	77	719
1958-59	90	65	54	58	131	491	63	-	8	2	73	12	122	708
1959-60	90	110	69	72	198	633	5	-	26	8	39	21	137	830
1960-61	68	102	64	80	217	598	3	-	20	5	28	14	84	724
1961-62	46	161	115	78	176	631	3	-	10	2	15	19	75	740
1962-63	14	116	155	65	125	510	-	-	8	-	8	5	39	562
1963-64	Niet medegedeeld													

B. BEVOEGDHEID TOT ADVIES (art. 6 en art. 7, par. 1)

JAREN	Adviezen verleend op grond van art. 6	Adviezen uitgebracht inzake geschillen voor vergoeding (art. 7 § 1)				Totaal der geuite adviezen
		Gunstig voor de aanvraag		Ongunstig voor de aanvraag	Totaal der adviezen uitgebracht op grond van art. 7 § 1	
		Geheel	Gedeeltelijk			
	1	2	3	4	5	6
1953	22	1	-	13	14	36
1954	23	4	-	15	19	42
1955	22	-	-	11	11	33
1956-1957	22	-	-	13	13	35
1957-1958	13	-	1	6	7	20
1958-1959	20	-	-	5	5	25
1959-1960	21	-	-	4	4	25
1960-1961	15	-	-	6	6	21
1961-1962	17	-	-	6	6	23
1962-1963	21	-	1	12	13	34
1963-1964	14	Niet medegedeeld		-	9	23

C. BEVOEGDHEID BETREFFENDE MIJNZAKEN EN BEROEPSVERENIGINGEN

(art. 7 par 2, besluit van de Regent, 23 augustus 1948)

JAREN	Mijnzaken		Zaken betreffende beroepsverenigingen	
	Binnengekomen	Geëindigd	Binnengekomen	Geëindigd
1953	14	16	727	671
1954	20	15	652	655
1955	9	15	559	581
1956-1957	16	4	551	664
1957-1958	16	15	594	505
1958-1959	13	27	557	498
1959-1960	35	6	528	614
1960-1961	30	16	677	573
1961-1962	(1)	9	(1)	820
1962-1963	(1)	72	(1)	609
1963-1964	35	26	646	535

(1) Niet medegedeeld