

KONINKRIJK BELGIË

Ministerie van Economische Zaken

NATIONAAL INSTITUUT VOOR DE STATISTIEK



Criminele Statistiek

van

België

—
Jaar 1965
—

Drukkerij SNEL EN WEL
JOZEF KENNESLEI 20
WILRIJK - ANTWERPEN

1967

KONINKRIJK BELGIË

Ministerie van Economische Zaken

NATIONAAL INSTITUUT VOOR DE STATISTIEK



Criminele Statistiek

van

België

Jaar 1965

Drukkerij SNEL EN WEL
JOZEF KENNESLEI 20
WILRIJK - ANTWERPEN

1967

Criminele Statistiek

van

België

—
Jaar 1965
—

Inhoudsopgave

ALGEMENE INLEIDING.

- § 1. — Principes en uitvoering der enquêtes.
1. Algemeenheden.
 2. Beschouwde misdrijven.
 3. Beschouwde statistische eenheden.
 4. Uitwerkingsmethode.
 5. Organisatie der werkzaamheden.
- § 2. — Hoofdtrekken van het Belgisch crimineel recht.
1. Algemeenheden.
 2. Beginselen van strafrecht.
 3. Beginselen van strafvordering, gerechtelijke inrichting en bevoegdheid.
 4. Het crimineel recht en de statistiek.
- § 3. — Demografische gegevens.

CRIMINELE STATISTIEK.

Eerste Hoofdstuk — Statistiek der veroordeelden.

- Sectie I. — Algemene uitslagen van de opneming der gecodificeerde steekkaarten. — Veroordeelden en veroordelingen per geslacht, aard van misdrijf en gerechtelijk verleden.
- „ II. — Burgerlijke staat en gezinstoestand der veroordeelden.
- „ III. — Beroep en sociale stand der veroordeelden.
- „ IV. — Leeftijd der veroordeelden.
- „ V. — Localisatie der veroordeelden per gerechtelijk arrondissement waar zij hun misdrijf pleegden.
- „ VI. — Algemene en bijzondere recidive.
- „ VII. — Dronkenschap.

Tweede Hoofdstuk. — Statistiek der individuele misdrijven.

Algemene Inleiding tot de Criminele Statistiek van België

§ 1. — PRINCIPES EN UITVOERING DER ENQUETES

1. — Algemeenheden.

De criminele statistiek sluit aan bij de gerechtelijke statistieken die, over het algemeen gezien, de gedraging van het individu tegenover de wet, in cijferopgaven vertolken, zulks in de mate nochtans waarin deze gedraging tot ingrijpen door de Hoven en Rechtbanken heeft geleid.

Hieruit volgt dat de gerechtelijke statistieken hun respectieve waarnemingselementen in de bedrijvigheid van de organen der rechterlijke macht vinden. Die bedrijvigheid kan al naar gelang, beschouwd worden uit het oogpunt van :

1^o) de rechtsbedeling (activiteitsverslagen in strafzaken, burgerlijke- en handelezaken);

2^o) de tussengekomen beslissingen ; (o.m. statistiek van de veroordelingen) ;

3^o) de persoon der te berechten personen (o.m. statistiek der veroordeelden) ;

4^o) de feiten welke de beslissingen rechtvaardigen (o.m. statistiek der misdrijven).

De Belgische statistiek is een statistiek van de veroordeelden samen met een statistiek van de misdrijven. Zij bepaalt zich niet bij het werk van de rechter, neemt de aard van de uitgesproken straf niet in overweging, maar beschouwt de veroordeelde op het ogenblik waarop een definitief vonnis hem onherroepelijk onder de criminele bevolking rangschikt. Zij beschouwt de veroordeelde volgens maatstaven welke verder zullen behandeld worden (2 en 3). Zij bestudeert de misdadiger als lid van het maatschappelijk lichaam en ziet in hem enkel een burger die door een bijzonder merkteken, namelijk de veroordeling, werd gekenmerkt.

Zij ontleedt de massa der veroordeelden onder de vaak in eenzelfde tabel verenigde kenmerken van leeftijd, geslacht, burgerlijke staat, gezinstoestand, sociale stand, beroep, enz. Kortom, zij onderzoekt in de schoot van de criminele bevolking, de belangrijkheid van de voornaamste fysieke, morele of maatschappelijke aspecten.

Wanneer men de aldus bekomen uitslagen vergelijkt met de indeling, volgens dezelfde

maatstaven, van de gehele bevolking, dan is het mogelijk enerzijds het peil van de misdadigheid in de verschillende bevolkingsgroepen vast te stellen (criminaliteitscijfer) en anderzijds, dank zij genoegzaam uitgebreide chronologische reeksen, de indices te berekenen die deze cijfers in bewogen jaren, ten overstaan van een betrekkelijk normale periode hebben bereikt.

Dank zij vooral haar statistiek van de misdrijven maakt de criminele statistiek het mogelijk, door de ontleding van de algeheelheid der misdrijven door de massa der veroordeelden gepleegd, de criminele feiten in tijd en ruimte te localiseren.

Van het ogenblik af dat men in deze menigvuldige waarnemingen een bepaalde regelmaat kan vaststellen, is de criminele statistiek ook in staat om doelmatig bij te dragen tot het opzoeken van de permanente of accidentele oorzaken van de misdadigheid.

2. — Beschouwde misdrijven.

Vermits de criminele bevolking ten slotte het voornaamste voorwerp der statistische waarneming is, past het eerst en vooral te bepalen, hoe de term "crimineel" in het raam der statistiek dient opgevat.

Zekere menselijke daden, alhoewel door de wet met strenge sancties bestraft, laten niet toe tot de morele verdorvenheid van hun daders te besluiten, verdorvenheid die in de zin van onderhavige studie, het criterium van de misdadigheid uitmaakt.

Ook houdt de criminele statistiek slechts rekening met een zeker aantal misdrijven, verzameld in een nomenclatuur die in 1898 zorgvuldig, door de Centrale Commissie voor de Statistiek werd bestudeerd (1) en sindsdien door het Ministerie van Justitie werd bijgehouden.

Deze nomenclatuur welke we verder laten volgen groepeerd :

1^o) de feiten welke volgens het Strafwetboek misdaden-of wanbedrijven zijn ;

(1) Nu Hoge RaaJ voor de Statistiek.

worden hierbij uitgezonderd :

— zekere feiten die maar als misdrijven kunnen aanzien worden, omdat er een bestuursreglement bestaat, of omdat er geen administratieve machtiging gegeven werd.

— de misdrijven gepleegd door nalatigheid of door gebrek aan vooruitzicht.

2^o) zekere misdrijven, die een nauwe verwantschap vertonen met de door het Strafwetboek voorziene misdaden of wanbedrijven maar die

slechts door bijzondere wetten worden beteugeld.

3^o) drie betrekkelijk zware overtredingen welke men mag beschouwen als verminderde wanbedrijven : het roven van wortelvaste veldvruchten, de feitelikheden en het beschadigen van huis- of veldafsluitingen.

Hieronder volgt de gedetailleerde nomenclatuur van de misdrijven die voor de criminele statistiek worden weerhouden.

NOMENCLATUUR GEBRUIKT BIJ HET OPMAKEN DER CRIMINELE STATISTIEK (1).

BENAMING DER MISDRIJVEN	Volg-nummer	ARTIKELEN VAN HET STRAFWETBOEK OF VAN DE BIJZONDERE WETTEN DIE DEZE MISDRIJVEN VOORZIEN
Inbreuken tegen de veiligheid van de Staat en de politieke rechten	1	<p>Strafwetboek art. 101 tot 133, 135 bis en 142 tot 159.</p> <p>Besluit betreffende werving van troepen, 9 februari 1815.</p> <p>Wet op de desertie, 12 december 1817.</p> <p>K. B. houdende samenschakeling van de wet op de militie, de werving en de dienstverplichtingen. 15 februari 1937, art. 78bis en 79.</p> <p>Wet betreffende misdaden en wanbedrijven, die de internationale betrekkingen schaden, 12 maart 1858.</p> <p>Wet tot samenordering der verschillende wettelijke beschikkingen betreffende telegrafie en telefonie met draad, art. 18 tot 20, 13 oktober 1930.</p> <p>Wet op de radiotelegrafie, radiotelefonie en andere radio-verbindingen, 14 mei 1930, art. 7.</p> <p>Kieswetboek, herzien bij de wet van 26 april 1929, art. 181 tot 203. Gemeentelijke kieswet van 4 augustus 1932, art. 64.</p> <p>Wet van 19 oktober 1921 ter inrichting der provinciale verkiezingen, gewijzigd bij de wet van 26 april 1929, art. 38.</p> <p>Besluitwet betreffende de oorlogstoestand en de staat van beleg, 11 oktober 1916, art. 8 en 11.</p> <p>Organieke wet op het lager onderwijs (K. B. tot samenordering van 25 oktober 1921), art. 12.</p> <p>Wet tot waarborg der verenigingsvrijheid, 24 mei 1921 (ter vervanging van art. 310 van het Strafwetboek).</p> <p>Wetten betreffende verzekering tegen de geldelijke gevolgen van ouderdom en vroegtijdige dood. Wet van 14 juli 1930, art. 66. Wet van 18 juni 1930, art. 58. Wet van 15 december 1937, art. 70.</p>
Namaking of vervalsing van munt, openbare effecten, zegels, stempels, enz.	2	<p>Strafwetboek art. 160 tot 191, 488.</p> <p>Strafwetboek van 1810, art. 427.</p> <p>Wet betreffende fabrieksmerken en handelsmerken, 1 april 1879, art. 8, 10.</p> <p>Wet op de auteursrechten, 22 maart 1886, art. 22 tot 25.</p>
Valsheid in geschriften	3	<p>Strafwetboek art. 194 tot 214.</p> <p>Wet op de warrants, 18 november 1862, art. 26.</p> <p>Wet op de checks, 20 juni 1873, art. 5.</p> <p>Samengeordende wetten op de handelsvennootschappen, K. B. 30 november 1935, valsheid in de balans of in de winst- en verliesrekeningen: Handelswetboek, Boek I, Titel IX, art. 207 en 208.</p>

(1) Het n° 26, tweegevecht, wordt in geen enkele tabel vermeld daar er voor dit misdrijf geen enkele veroordeling op te nemen was.

BENAMING DER MISDRIJVEN	Volg-nummer	ARTIKELEN VAN HET STRAFWETBOEK OF VAN DE BIJZONDERE WETTEN DIE DEZE MISDRIJVEN VOORZIEN
Valse getuigenis en valse eed	4	<p>Wet betreffende het toezicht op de levensverzekeringsondernemingen, 25 juni 1930, art. 36.</p> <p>Wet op de toekenning van academische graden, 21 mei 1929, art. 34.</p> <p>Wet op de openbare onderstand van 27 november 1891, art. 38, § 3.</p> <p>Wet op de ouderdomspensioenen, 20 augustus 1920, art. 11.</p> <p>Wetten betreffende verzekering tegen de geldelijke gevolgen van ouderdom en vroegtijdige dood. Wet van 14 juli 1930, art. 67. Wet van 18 juni 1930, art. 59.</p>
Wederrechtelijke aanmatiging van ambten, titels of naam	5	<p>Strafwetboek art. 215 tot 226.</p> <p>Wet op het parlementair onderzoek, 3 mei 1880, art. 9.</p> <p>Strafwetboek art. 227 tot 231.</p> <p>Wet tot reglementering van het voeren van de titel van advocaat, 30 augustus 1913, art. 2.</p> <p>Wet op de bescherming der titels van hoger onderwijs, 11 september 1933, art. 3 en 4.</p>
Misdrijven tegen de openbare orde door ambtenaren of bedienaars van een eredienst	6	<p>Strafwetboek art. 233 tot 241, 243 tot 251, 254 tot 262, 267 en 268.</p> <p>Wet op de misbruiken bedreven door de weldadigheidsbeheren 7 mei 1888, art. 1.</p> <p>Provinciale wet van 30 april 1836, art. 90.</p> <p>Wet op de openbare onderstand, 27 november 1891, art. 38, § 1.</p>
Misdrijven tegen de openbare orde door particulieren	7	<p>Strafwetboek art. 252, 269 tot 282, 284, 286 tot 293, 295, § 1, 297 en 298, 309 tot 314.</p>
Misdrijven tegen de openbare veiligheid	8	<p>Wet tot samenordering der verschillende wettelijke beschikkingen betreffende telegrafie en telefonie met draad, 13 oktober 1930, art. 26.</p> <p>Wet op het hypnotisme, 30 mei 1892, art. 3.</p>
Misdrijven tegen de openbare veiligheid	9	<p>Strafwetboek art. 322 tot 347.</p> <p>Wet op de aanbiedingen en voorstellen om zekere misdaden te plegen, 7 juli 1875, art. 1.</p> <p>Wet op de aanzetting tot misdaden of wanbedrijven, 25 maart 1891, art. 1.</p> <p>Wet op de kinderbescherming, 15 mei 1912, art. 63.</p> <p>Wet betreffende de vreemdelingen, 12 februari 1897, art. 6.</p>
Vruchtafdrijving	10	<p>Strafwetboek art. 348 tot 353.</p>
Te vondeling leggen en verlaten van kinderen	11	<p>Strafwetboek art. 354 tot 360bis.</p>
Beletten of vernietigen van de staat van een kind	12	<p>Strafwetboek art. 363 tot 367.</p>
Ontvoering van minderjarigen	13	<p>Strafwetboek art. 368 tot 371.</p>
Aanranding der eerbaarheid en verkrachting	14	<p>Strafwetboek art. 372 tot 378.</p>
	15	
Bederf der jeugd en prostitutie	16	<p>Strafwetboek art. 379 tot 382 en wet van 21 augustus 1948.</p>

BENAMING DER MISDRIJVEN	Volg-nummer	ARTIKELN VAN HET STRAFWETBOEK OF VAN DE BIJZONDERE WETTEN DIE DEZE MISDRIJVEN VOORZIEN
Schennis in het openbaar van de goede zeden	17	Strafwetboek art. 383 tot 386bis
Overspel en dubbel huwelijk	18	Wet het binnenbrengen in België verbiedende van sommige buitenlandse publicaties 11 april 1936, art. 2.
	19	Strafwetboek art. 387 tot 391.
Verlating van familie	20	Strafwetboek art. 391bis.
Doodslag	21	Strafwetboek art. 393 tot 397, 475.
	22	
Vrijwillige lichamelijke verwondingen	23	Strafwetboek art. 398 tot 414, 563, § 3.
	24	
	25	
Tweegevecht	26	Strafwetboek art. 423 tot 433.
Aanslag door particulieren op de persoonlijke vrijheid en de onschendbaarheid der woonst	27	Strafwetboek art. 434 tot 442.
Laster en belediging	28	Strafwetboek art. 443 tot 452.
	29	
Grafschennis	30	Strafwetboek art. 453.
Gevaarlijke vervalsing van voedingswaren	31	Strafwetboek art. 454 tot 457.
Schending van het beroepsgeheim	32	Strafwetboek art. 458 en 459.
Schending van het geheim der brieven en andere mededelingen	33	Strafwetboek art. 460 en 460bis. Wet houdende herziening en codificatie der postwetgeving, 30 mei 1879, art. 54. Wet op de radio-telegrafie, radio-telefonie en andere radio-verbindingen, 14 mei 1930, art. 3, b) en c). Wet tot samenordering der verschillende wettelijke beschikkingen betreffende telegrafie en telefonie met draad, 13 oktober 1930, art. 24 en 25.
Diefstal en stroperij	34	Strafwetboek art. 463 tot 474, 557, § 6.
	35	
	36	
Bankbreuk	37	Strafwetboek art. 489 en 490.

BENAMING DER MISDRIJVEN	Volg-nummer	ARTIKELN VAN HET STRAFWETBOEK OF VAN DE BIJZONDERE WETTEN DIE DEZE MISDRIJVEN VOORZIEN	
Misbruik van vertrouwen, oplichting, bedriegerij	38	Strafwetboek art. 491 tot 504, 507 tot 509bis.	
		Wet op de verkoop van militaire voorwerpen, 24 maart 1846, art. 1, 3, 4.	
Verheling	39	Samengeordende wetten op de handelsvennootschappen, K. B. 30 november 1935. Handelswetboek, Boek I, Titel IX, art. 200 tot 206.	
		Wet op de vervalsing van voedingswaren, 4 augustus 1890, art. 4.	
Brandstichting	40	Wet op de onvrijwillige buitenbezitstelling der titels aan toonder, 24 juli 1921, art. 32, § 2.	
		K. B. tot reglementering der Handelsbeurzen en het beroep van wisselagent, 30 januari 1935, Wetboek van Koophandel, Boek I Titel V, art. 110 tot 113.	
Vernieling en beschadiging	41	Besluit betreffende de oorlogsschade, 30 juli 1941, art. 22.	
		Strafwetboek art. 505 en 506.	
Brandstichting	42	Besluiten van 24 en 27 mei 1944, 28 mei en 10 november 1945 (Heling van militaire voorwerpen).	
		Strafwetboek art. 510 tot 518.	
Vernieling en beschadiging	43	Strafwetboek art. 520 tot 550, 563, § 2.	
		44	Wetten tot samenordering der verschillende wettelijke beschikkingen betreffende telegrafie en telefonie met draad, 13 oktober 1930, art. 17.
			45

3. Statistische eenheden.

a. Statistiek der veroordeelden.

Als statistische eenheid voor het bepalen van de belangrijkheid van sommige fysieke, morele of maatschappelijke aspecten der criminele bevolking, geldt het definitief veroordeeld individu.

Deze eenheid wordt slechts éénmaal in dezelfde jaarlijkse telling gerekend zelfs indien dit individu in de loop van het jaar het voorwerp van meerdere definitieve veroordelingen was: in dit geval wordt hij voor de laatst opgelopen veroordeling of, bij samenloop, voor het zwaarst bestraft misdrijf geteld.

De personen, veroordeeld door militaire rechtsmachten zijn niet in de criminele statistiek opgenomen.

b. Statistiek der misdrijven.

In deze statistiek geldt als statistische eenheid,

ieder individueel misdrijf dat het voorwerp uitmaakte van een veroordeling.

4. — Uitwerkingsmethode.

Het centraal strafregister is de bron van de criminele statistiek.

In België bestaat er een tweevoudig stelsel van strafregister.

Het eerste is reeds lang in voege. Het werd in 1853 bij aanschrijvingen van het Departement van Binnenlandse Zaken en het Departement van Justitie ingericht. Dit strafregister wordt in de gemeente waar de veroordeelde zijn woonplaats heeft, onder vorm van registers die enigszins de bevolkingsregisters aanvullen aangelegd. Aanvankelijk werden er alleen de veroordelingen voor misdaad of wanbedrijf ingeschreven. Sinds 16 juni 1888 worden er alle veroordelingen zonder onderscheid in aangetekend. Dit strafregister vergemakkelijkt de taak der gemeentebesturen bij de uitoefening van hun politiedienst.

Het tweede stelsel, of centraal strafregister, bestaat sinds 1888 (ministeriële aanschrijving van 31 december 1888). Het wordt aangelegd bij middel van individuele veroordelingsbulletins die binnen de drie dagen nadat de veroordeling definitief is geworden door de griffiers van de hoven en rechtbanken aan het Departement van Justitie worden overgemaakt. In geval van beroep is het de griffier van de rechtbank in beroep, die het veroordelingsbulletin overmaakt.

De veroordelingsbulletins worden ondergebracht in individuele dossiers, die zoals de boeken van een bibliotheek, door middel van een alfabetisch aanwijzingsregister gecatalogeerd zijn: voor de veroordeelden is het strafregister, wat de burgerlijke stand voor de burgers in het algemeen is. In de dossiers worden, per orde van hun datum gerangschikt, niet alleen al de veroordelingsbulletins betreffende éénzelfde persoon, maar ook al deze die de rechterlijke beslissingen vermelden, waarbij bevolen wordt die persoon ter beschikking van de Regering te stellen om te worden opgesloten in een bedelaarsgesticht of een toevluchtshuis; ook wordt er daarin nota gehouden van de besluiten tot strafvermindering of ontheffing en van deze tot invrijheidstelling die te zijnen opzichte werden genomen.

De beslissingen van de kinderrechters worden eveneens in het strafregister vermeld.

Het centraal strafregister, dat achtereenvolgens bij verscheidene ministeriële aanschrijvingen uitgebreid werd, vormt thans nog geen gans homogeen geheel; immers de erin vervatte inlichtingen gaan niet allen in op dezelfde datum.

Wat betreft de dienst der statistiek worden in het strafregister vermeld:

1^o) De veroordelingen tot criminele straffen die sinds 1 januari 1869 tegen personen van Belgische nationaliteit werden uitgesproken;

2^o) De veroordelingen tot correctionele straffen die sinds 1 januari 1879 tegen personen van Belgische nationaliteit werden uitgesproken;

3^o) De veroordelingen tot criminele of tot correctionele straffen die sinds 1 januari 1895 tegen vreemdelingen werden uitgesproken;

4^o) De veroordelingen tot politiestrafen sinds 1 januari 1895 uitgesproken ter zake van misdrijven tegen de bepalingen van het Wetboek van Strafrecht, van de wet van 16 augustus 1887 op de openbare dronkenschap en van de besluitwet van 14 november 1939 betreffende de be-teugeling van de dronkenschap;

5^o) De veroordelingen tot politiestrafen sinds 1 januari 1898 door een correctionele rechtbank uitgesproken ter zake van misdrijven tegen een bijzondere wet of een bestuursverordening. Van deze laatste categorie werd ook melding gemaakt teneinde een bijna volledige statistiek van de correctionele rechtbanken door middel van de veroordelingsbulletins mogelijk te maken.

Sinds 1 januari 1898 zijn het nog slechts de veroordelingen tot een politiestraf, door een politierechtbank wegens misdrijven tegen een bijzondere wet of een algemeen, provinciaal of gemeentelijk reglement uitgesproken, alsmede de veroordelingen wegens misdrijven tegen de boswetten, die niet in het strafregister worden vermeld.

Het hoofdbestuur beschikt over een drievoudig middel van controle om de volstekte nauwkeurigheid te verzekeren van de inlichtingen die het strafregister hem moet overmaken en om na te gaan of de beambten van de griffies hem wel degelijk al de veroordelingsbulletins hebben doen toekomen.

Het eerste middel van controle is gesteund op de overeenkomst die moet bestaan tussen de inlichtingen geput in het centraal strafregister en deze verstrekt door het register van veroordelingen gehouden door de gemeentebesturen (de enige bron waar de parketten hun inlichtingen konden halen vóór het ontstaan van het strafregister).

Om verscheidene redenen (die het onnodig is hier aan te geven, daar zij alleen betrekking hebben op het aanleggen van het strafregister en niet op de statistiek), wordt, door de parketten der rechtbanken van eerste aanleg en het merendeel der parketten van politie, een door de plaatselijke overheden ingevulde staat van inlichtingen, met vermelding van al de veroordelingen in het gemeentelijk register ingeschreven, ingestuurd samen met het verzoek om uittreksel dat aan het centraal strafregister wordt overgemaakt. Alvorens het uittreksel af te leveren, vergelijkt het centraal strafregister de uit dat register voortkomende gegevens met deze in zijn dossiers vervat. Vindt het een leemte of verschil, dan vraagt het onmiddellijk uitleg aan de griffier wie de zaak aangaat.

Verder wordt nog controle uitgeoefend bij middel van de inventarissen die de griffiers moeten insturen telkens zij veroordelingsbulletins overmaken. Eerst wordt nagegaan of al de

bulletins die op de inventaris vermeld staan wel degelijk voorhanden zijn; daarna wordt het stuk, na door het hoofd van het strafregister te zijn gedagtekend en ondertekend, aan de ambtenaar door wie het werd overgemaakt teruggestuurd. Deze bewaart het in zijn archief, zodat steeds kan bewezen worden dat de bulletins toegestuurd werden.

En, ten slotte, daar de dienst van strafvermindering en -ontheffing bij die van het strafregister gevoegd is, zo kan het strafregister vóór het de verslagen van de magistraten over de verzoeken om vermindering of ontheffing van straf bij zijn dossiers voegt, nagaan of de aldaar vermelde inlichtingen met de inlichtingen gegeven in de dossiers overeenstemmen.

Op de nalatigheden van de agenten staan tuchtstraffen.

Dank zij al deze voorzorgen is het centraal

strafregister een bron waar talrijke en tevens nauwkeurige inlichtingen voorhanden zijn.

Om de statistiek uit de bulletins en dossiers van het strafregister getrokken, op te maken, put het Nationaal Instituut voor de Statistiek niet rechtstreeks aan deze bron.

In de schoot van het beheer van het strafregister van het Departement van Justitie, wordt een statistiekdienst behouden, met opdracht, naarmate de veroordelingsbulletins binnenkomen en de dossiers geraadpleegd worden, gecodificeerde steekkaarten waarvan hieronder een vrije vertaling volgt op te maken.

Deze steekkaarten door het Ministerie van Justitie gecodificeerd vormen de statistische grondstof waarover het Nationaal Instituut voor de Statistiek beschikt.

Jaar 196		STATISTIEK DER MISDRIJVEN			
STATISTIEK VAN DE RECHTSBEDELING	CRIMINELE STATISTIEK	Aard en aantal der misdrijven naar het tijdstip en de plaats waar zij werden bedreven			
		Misdr.	Jaar	Maand	Plaats
Antecedenten	Geslacht en antecedenten				
Rechtbank	Wettig of onwettig				
Misdrijf	Misdrijf				
	Kanton				
	der geboorte				
	der woonplaats				
	der feiten				
Uitgesproken straf	Leeftijd				
	Burgerlijke staat				
	Aantal kinderen				
	Graad van onderwijs				
Uitstel	Beroep				
	Dronkenschap				
Bijkomstige straf of maatregel	Recidive				
	niet inbegrepen de militaire rechtsmachten				
	met inbegrip der militaire rechtsmachten				
Beroep in politiezaak	Beslissingen der Kinderrechters				
	criminele misdrijven				
	landloperij, enz.				
		46			

Het eerste vak is voor het opmaken van de statistiek der individuele veroordelingen door de correctionele rechtbanken bestemd; wij dienen er hier niet bij stil te staan wijl de gegevens betreffende deze statistiek in de opgaven van de Rechtsbedeling in strafzaken gepubliceerd zijn.

Het tweede vak dient voor het opmaken van de statistieken der veroordeelden, die in het eerste hoofdstuk van dit boekdeel behandeld wordt.

Bij de ontvangst van het veroordelingsbulletin in het centraal strafregister, wordt de veroordeling, (indien het misdrijf tot het gebied van de criminele statistiek behoort) in vak II van een steekkaart gecodificeerd.

De steekkaarten worden regelmatig overgemaakt aan het Nationaal Instituut voor de Statistiek, dat ze rangschikt volgens het hierop aangetekend nummer van het strafregister. Zo is het mogelijk alleen rekening te houden met de laatste opgelopen veroordeling voor de personen die in de loop van het jaar meermaals veroordeeld geweest zijn.

Vak III van de steekkaart is voorbehouden voor de statistiek der individuele misdrijven voorwerp van hoofdstuk II van dit boekdeel. Ieder individueel misdrijf gevolgd van een definitieve veroordeling, die aanleiding gaf tot codificering in vak II, wordt afzonderlijk in vak III aangeduid.

De mecanografische depoullering van de gegevens welke in dit vak voorkomen laat toe de misdrijven bedreven door al de veroordeelden, behandeld in hoofdstuk I, te bepalen per maand en per groep gemeenten.

De gegevens betreffende de dronkenschap worden onder n° 46 verstrekt.

5. — Organisatie der statistische werkzaamheden.

Bovenvermelde verdeling der werkzaamheden tussen het Nationaal Instituut voor de Statistiek en het Ministerie van Justitie is als volgt uit te leggen.

De centralisatie der statistische diensten werd door het Koninklijk Besluit van 27 oktober 1934 voorbereid en door dit van 7 augustus 1939 verwezenlijkt.

Het Koninklijk Besluit van 27 oktober 1934 bepaalde de centralisatie:

- 1) der grote tellingen;
- 2) der publicaties;
- 3) der mechanische depoullering.

Een termijn van 5 jaar was voor het uitvoeren van de twee laatste punten van dit programma voorzien.

Wanneer deze termijn in 1939 ten einde liep verscheen op 7 augustus 1939 een Koninklijk Besluit, dat de volledige centralisatie van de statistiekdiensten doorvoerde.

Vooraleer dit laatste besluit verscheen, hadden de Ministeries van Justitie enerzijds, en van Binnenlandse Zaken en Volksgezondheid anderzijds (te dien tijde was het Nationaal Instituut voor de Statistiek bij dit laatste Departement ondergebracht) in gemeen overleg vastgesteld op welke wijze de gerechtelijke statistieken moesten worden aangelegd; tot dan toe opgemaakt door het departement van Justitie vielen deze laatste, voor wat publicatie en mechanische depoullering aangaat, onder toepassing van het Koninklijk Besluit van 27 oktober 1934.

De besprekingen tussen de twee betrokken departementen hadden geleid tot een ministerieel besluit van 20 maart 1939 luidens hetwelk *het principe van de overdracht van bevoegdheid was aanvaard, onder voorbehoud nochtans dat deze overdracht noch de voorbereiding van het te depoulleren materiaal, noch de briefwisseling met de gerechtelijke autoriteiten, omvatte.*

Het Koninklijk Besluit van 7 augustus 1939, waarvan de beschikkingen verre het kader overtroffen van hetgeen door het Koninklijk Besluit van oktober 1934 werd voorzien en door het ministerieel besluit van 20 maart 1939 uitgevoerd, had normaal een einde moeten stellen aan het "modus vivendi" dat dit laatste besluit uitmaakte.

Pogingen werden bij het Ministerie van Justitie gedaan, om de mogelijkheid van een integrale centralisatie in de schoot van het Nationaal Instituut voor de Statistiek te onderzoeken.

Moeilijkheden van alle aard deden deze pogingen mislukken en hebben in feite geleid tot de stilzwijgende verlenging van de overeenkomst, be-

krachtigd door het Ministerieel Besluit van 20 maart 1939.

Ook worden de gerechtelijke statistieken nog steeds op basis van dit besluit opgemaakt.

§ 2. — HOOFDTREKKEN VAN HET BELGISCH CRIMINEEL RECHT.

De criminele statistieken van verschillende landen kunnen moeilijk onderling vergeleken worden gezien het strafrecht van land tot land verschilt. Hier laten wij dan ook een beknopt overzicht van de voornaamste kenmerken van het Belgisch crimineel recht volgen, opdat de buitenlandse waarnemer de Belgische statistiek beter zou begrijpen.

Dit overzicht kon niet worden opgevat als een volledige synthese van de stof: ten hoogste wordt, met het oog op het hierboven aangehaalde doel, in 't kort herinnerd aan de voornaamste normen welke het geheel van het crimineel recht beheersen.

Dit overzicht is eveneens nuttig wijl de statistiek niet altijd kan aangepast worden aan de rangschikkingen en criteria van het strafrecht; daarom wordt er een bijzondere paragraaf gewijd aan de uiteenzetting van de verschillen die in dit opzicht moeten aangestipt worden.

1. — Algemeenheden.

Onder crimineel recht of strafrecht in ruime zin, dient begrepen te worden het geheel der wettelijke voorschriften krachtens dewelke de maatschappij het individu een zekere straf oplegt, als sanctie voor het overtreden van een wettelijk bevel of verbod.

Het eigenlijk strafrecht somt de misdrijven op alsmede de op de daders toe te passen straffen.

De strafrechtspleging bepaalt de normen volgens dewelke het toegelaten is de misdrijven en de daders ervan op te sporen en op hen de straffen door het strafrecht voorzien, toe te passen.

2. — Beginselen van strafrecht.

De gemeenschappelijke normen voor alle misdrijven zijn gecodificeerd in Boek I van het Strafwetboek van 8 juni 1867, aangevuld door verscheidene strafwetten zoals de wet van 31 mei 1888 (Voorwaardelijke invrijheidstelling en ver-

oordeling), de wet van 15 mei 1912 (Kinderbescherming), de wet van 9 april 1930 (Sociaal verweer).

Het bijzonder onderzoek der misdrijven naar hun kenmerkende bestanddelen maakt het voorwerp uit van Boek II van het Strafwetboek, waarvan 9 titels op misdaden en wanbedrijven betrekking hebben, en de 10^e op overtredingen. Talrijke bijzondere wetten vullen dit strafrechtelijk systeem aan.

Behoudens strijdige beschikkingen in deze bijzondere wetten, is Boek I van het Strafwetboek toepasselijk op de misdrijven door hen voorzien behalve wat betreft de deelname van meerdere personen aan dezelfde misdaad of hetzelfde wanbedrijf (hoofdstuk VII) en de toepassing van verzachtende omstandigheden inzake wanbedrijven met mogelijke contraventionalisering voor gevolg. (Art. 85).

1) Het strafrecht is een geschreven recht.

De regel "nulla poena sine lege" spruit voort uit art. 9 van de Belgische Grondwet, welke voorschrijft dat "geen straf mag opgelegd worden dan krachtens de wet".

Daaruit volgt dat de strafwet strikt moet geïnterpreteerd worden, zonder uitbreiding noch analogie. De gewoonte kan de strafwet niet invoeren en evenmin afschaffen.

2) Misdrijven en hoofdstraffen.

Het is de veroordeling, in kracht van gewijsde getreden, welke definitief aan het feit dat zij bestraft het delictueel karakter en de graad van misdadigheid verleent.

De zogenaamde criminele straffen treffen de feiten welke als misdaden worden betiteld: de doodstraf, de dwangarbeid, de hechtenis en de opsluiting.

De gevangenisstraf van 8 dagen tot 5 jaren sanctionneert de wanbedrijven, een gevangenschap van 1 tot 7 dagen treft de overtredingen.

De misdaden en wanbedrijven worden, naast de beroving van de vrijheid, nog gestraft met een boete van tenminste 26 frank, terwijl de overtredingen kunnen gestraft worden met boeten van 1 tot 25 frank. Sinds 1921 werden deze boeten vermeerderd met opcentiemen.

3) Bijkomende en vervangende straffen.

Bijkomende straffen (afstelling, wettelijke ontzegging, verlies van zekere burgerlijke en politieke rechten, bijzondere verbeurdverklaringen) en bijkomende veroordelingen (teruggave, schadevergoeding met intrest, veroordeling tot de kosten, lijfswang) volgen, ja dan neen facultatief, sommige zware veroordelingen.

Bij gebrek aan betaling wordt de geldboete vervangen door een gevangenisstraf, waarvan de duur wordt vastgesteld door het vonnis en 6 maanden niet te boven gaat voor de misdaden, 3 maanden voor de wanbedrijven en 3 dagen voor de overtredingen.

4) Individualiteit der straffen.

De geldboeten (behalve voor fiskale zaken) worden individueel opgelegd aan ieder der veroordeelden voor éénzelfde misdrijf.

De teruggave en de schadevergoeding daarentegen worden solidair opgelegd aan alle veroordeelden voor éénzelfde misdrijf.

5) Niet-terugwerkende kracht van de strafwet.

De strafwet is niet retroactief, tenzij in het voordeel van de beklaagde: aldus bevoordeligt een mildere wet, die na het misdrijf van kracht werd doch vóór de uitspraak werd afgekondigd, de beschuldigde.

6) Poging.

De poging tot misdaad of tot wanbedrijf is de uitwendige handeling die een begin was van uitvoering en die slechts werd onderbroken of haar uitwerking miste door omstandigheden die onafhankelijk van de wil van de dader zijn: de poging tot misdaad wordt getroffen door de onmiddellijk lagere straf dan deze voorzien voor

de misdaad; de poging tot wanbedrijf wordt slechts in de gevallen en in de mate voorzien door de wet gestraft.

7) Samenloop.

Het individu dat meerdere overtredingen beging wordt voor ieder van deze gestraft. Bij samenloop van wanbedrijven en overtredingen is er samenvoeging van straffen tot het dubbele van het maximum van de zwaarste straf.

Indien er samenloop van misdaad en van wanbedrijf of overtreding is wordt alleen de straf voorzien voor de misdaad uitgesproken. Tenslotte, bij samenloop van misdaden, geldt de straf voor de zwaarste misdaad voorzien, in zekere gevallen nog vermeerderd met 5 jaren.

8) Deelneming.

Worden gestraft als "daders" deze welke een misdaad of wanbedrijf pleegden of rechtstreeks meewerkten aan de uitvoering er van, er hun onmisbare hulp toe leenden, of er rechtstreeks aanleiding toe gaven. "Medeplichtigen" zijn zij die onderrichtingen gaven tot het plegen van een misdaad of wanbedrijf, met voorweten wapens, instrumenten of ieder ander middel verschaften dienende om de misdaad te begaan, de dader hielpen of bijstonden in de voorbereiding tot de misdaad, deze vergemakkelijkten of voltrokken, gewoonlijk verblijf, toevluchtsoord of vergaderplaats verschaften aan de misdadigers welke roverij of gewelddaden tegen de veiligheid van de Staat, tegen de openbare rust, de personen of de eigendommen begingen.

De medeplichtigheid in de misdaad wordt getroffen door de straf welke onmiddellijk lager is dan deze voorzien voor de misdaad; deze voor het wanbedrijf door een sanctie welke de 2/3 niet mag overtreffen van de straf welke de dader kan treffen.

9) Gronden van rechtvaardiging.

Er kan geen sprake meer zijn van misdrijf indien de daad door de wet of door de overheid bevolen werd, indien de dader in een vlaag van zinsverbijstering handelde of door een macht waaraan hij niet kon weerstaan gedwongen werd. Zekere niet te voorkomen vergissingen in de toepassing der wet (erreurs de droit invincibles) en zekere gevallen van noodzakelijkheid (bijvoorbeeld wettige zelfverdediging) ontnemen eveneens aan een feit het delictueel karakter.

10) Gronden van verschoning.

Voor sommige misdrijven welke slechts de eigendom betreffen, is de verwantschap een afdoende reden tot verschoning. De jeugdige ouderdom en de aanzetting zijn in sommige gevallen gronden tot verschoning.

11) Verzachtende omstandigheden.

De rechter mag ten voordele van de beklaagde omstandigheden in acht nemen welke in beginsel vreemd zijn aan het misdrijf, maar die de strafbaarheid van de dader verminderen. Deze omstandigheden leiden tot vermindering van de straffen door de wet voorzien.

De graad van vermindering der straffen wordt niet door de rechters bepaald: het strafwetboek voorziet twee verminderingsschalen, een voor de misdrijven van gemeen recht, een andere voor de politieke misdrijven.

Door het toepassen van de strafvermindering kan een misdaad gecorrectionaliseerd en een wanbedrijf gecontraventionaliseerd worden.

Het in acht nemen van verzachtende omstandigheden door de rechter die over de grond van de zaak oordeelt, lijdt niet tot verandering van bevoegdheid, zelfs in geval van correctionalisatie of contraventionalisatie.

Daarentegen is er wijziging in het toekennen van de bevoegdheid, indien de verzachtende omstandigheden door de rechtsmacht van onderzoek worden aanvaard (Raadkamer en Kamer van inbeschuldigingstelling).

12) Herhaling of recidive.

De herhaling van misdaad na misdaad leidt tot vermeerdering van de straf, volgens een schaal voorzien door het Strafwetboek.

De herhaling van wanbedrijf na misdaad, kan gestraft worden met het dubbele van het maximum van de straf voor het wanbedrijf voorzien, evenals het wanbedrijf gepleegd minder dan 5 jaar na het verstrijken van een gevangenisstraf van tenminste één jaar.

13) Verval der straffen.

De gewone wijze van het vervallen der straffen is de strafuitvoering.

De dood van de veroordeelde, de genade verleend door de Koning, de amnestie, het verstrijken van het uitstel en de verjaring doen eveneens de straffen vervallen.

14) Termijnen der verjaring.

De criminele straffen verjaren na 20 jaar. Voor de correctionele straffen bedraagt deze termijn 5 of 10 jaar, volgens de duur van de straf, en voor de politiestraffen één jaar.

15) Voorwaardelijke invrijheidstelling en veroordeling.

De rechter kan voor de uitvoering van de straffen van korte duur uitstel verlenen en het Bestuur der gevangenis mag van zijn kant de straffen van lange duur inkorten.

De voorwaardelijke invrijheidstelling mag in principe verleend worden wanneer 1/3 van de straf met een minimum van 3 maanden is uitgezeten. Zij kan tot verbod van residentie of van verblijfplaats in zekere localiteiten leiden en wettigt het behouden van het politietoezicht.

De voorwaardelijke invrijheidstelling kan voor wangedrag of misdrijf ontzegt worden: in dit geval moet de gevangenisstraf voleindigd worden en de nieuwe eventuele straf moet worden uitgevoerd.

De invrijheidstelling wordt definitief, na een verloop dat in principie de opsluitingstermijn bedraagt die nog overblijft met een minimum van 2 jaar.

De voorwaardelijke veroordeling komt ten goede aan de veroordeelden tot hoogstens twee jaar welke voorheen nog geen veroordeling van meer dan 3 maanden opliepen voor misdaad of wanbedrijf (wet van 14-11-1947).

16) Criminele meerderjarigheid: stelsel van kinderscherming.

Ingevolge de wet van 15 mei 1912 inzake kinderscherming werd het kind in feite aan de toepassing van het repressief recht onttrokken en strafrechterlijk onverantwoordelijk verklaard; een nieuwe rechtsmacht, de kinderrechter, werd bevoegd verklaard om de minderjarigen te oordelen:

a) van minder dan ten volle 18 jaar, voor landloperij, bedelarij, wangedrag of tuchteloosheid;

b) van minder dan ten volle 16 jaar welke zich aan prostitutie of ontucht overleveren, een bron van inkomsten zoekend in het spel of in onrechtmatige handel of in bezigheden welke tot prostitutie, bedelarij, landloperij of misdadigheid leiden of een daad stellen welke de wet bestempelt als misdaad, wanbedrijf of overtreding.

De kinderrechter treft geen strafmaatregel tegen de jonge schuldigen, doch wel verscheidene maat-

regelen welke van de verwittiging tot het ter beschikking stellen van de Regering gaan.

De criminele meerderjarigheid wordt dus op de leeftijd van ten volle 16 jaar bereikt.

17) Bescherming der abnormalen; regime der recidivisten en gewoontemisdadigers: wet op het sociaal verweer van 9-4-1930.

De krankzinnigheid is een geval van rechtvaardiging.

Maar er bestaan psychische tara die, zonder als krankzinnigheid te kunnen doorgaan, bij de dader van een misdrijf zulk een klein en veranderlijk gedeelte verantwoordelijkheidsbesef laten bestaan, dat hieraan in feite abstractie kan worden gedaan.

Vóór de wet van 9 april 1930 kon de rechter ofwel deze tara beschouwen als verzachtende omstandigheden en het risico lopen onverantwoordelijk geestelijk onevenwichtigen te treffen met, zij het ook, verminderde straffen, ofwel het begrip "geestelijk onevenwicht" een verruimde betekenis geven, met het hieraan verbonden gevaar, de beschuldigen welke verantwoordelijk zijn voor hun daden als krankzinnigen te beschouwen.

De wet op het sociaal verweer van 9 april 1930 laat toe de beschuldigen welke zich op het ogenblik van het vonnis in een toestand van krankzinnigheid of in een ernstige toestand van geestelijke onevenwichtigheid of van geesteszwakheid bevinden, toestand welke de controle over hun daden uitschakelt, in bijzondere inrichtingen op te sluiten. Gelijkaardige maatregelen zijn voor de veroordeelden welke zich in dezelfde toestand bevinden voorzien.

De wet van 9 april 1930 heeft anderzijds een veiligheidsmaatregel ingevoerd, die toepasselijk is op de gevaarlijke recidivisten: het ter beschikking stellen van de Regering, maatregel waarvan het rechtskarakter dit van een strafrechtelijke sanctie is. Deze straf is al dan niet facultatief volgens de aard van de herhaling en de duur ervan kan verschillen volgens hetzelfde criterium. Deze maatregel kan getroffen worden ten opzichte van degene die, sinds 15 jaar, tenminste 3 misdrijven pleegden welke ieder met een gevangenisstraf van minstens 6 maanden werden gestraft.

3. — Beginselen van strafvordering, gerechtelijke inrichting en bevoegdheid.

De strafrechtspleging is het geheel van de bepalingen volgens dewelke men de misdrijven en

de daders ervan mag opsporen en de sancties toepassen door de strafwet voorzien.

In de strafrechtspleging zijn er twee verschillende fasen: de actie der gerechtelijke politie en deze der beteugelende rechtsmachten.

1) Opdracht van de gerechtelijke politie.

De gerechtelijke politie spoort de misdrijven op, verzamelt de bewijzen en levert de daders over aan de rechtbanken, welke er mede gelast zijn hen te straffen. Zij heeft een repressieve rol. De gerechtelijke politie verschilt van de bestuurlijke politie die een preventieve rol vervult en moet verhoeden dat misdrijven worden gepleegd.

De gerechtelijke politie staat onder het beheer van de Procureur-Generaal bij het Hof van Beroep die er nochtans geen deel van uitmaakt. Zij wordt onderscheidelijk uitgeoefend door de veldwachters, de boswachters, de visserijwachters, de veldbrigadiers, de adjunct- en hulpveldwachters, de officieren en leden van de rijkswacht, de politiecommissarissen en hun adjuncten, de burgemeesters en schepenen, de procureurs des Konings en hun substituten, de vrederechters, de onderzoeksrechters alsook de ambtenaren bijzonder met de uitvoering van sommige wetten belast en te dien einde met de hoedanigheid van agent of officier der gerechtelijke politie bekleed.

2) Actie der beteugelende rechtsmachten.

a) Publieke en burgerlijke vordering.

Uit de misdrijven kunnen twee soorten vorderingen ontstaan: de burgerlijke en de publieke vordering.

— De publieke vordering wordt ingesteld door de ambtenaren van het Openbaar Ministerie bij de Politie rechtbanken, door de Procureurs des Konings en hun substituten, door de Procureur-Generaal bij het Hof van Verbreking en zijn advocaten-generaal.

De ambtenaren van het Openbaar Ministerie handelen in beginsel ambtshalve, maar in sommige gevallen is hun actie ondergeschikt aan een klacht, aangifte of machtiging (1).

— De burgerlijke vordering van haar kant wordt door al degene die leden onder het misdrijf ingesteld. Zij kan hetzij voor dezelfde rechter en terzelfdertijd als de publieke vordering (aanstelling tot burgerlijke partij) hetzij afzonderlijk voor de burgerlijke- of handelsrechtbank vervolgd worden:

(1) Dit is het geval voor de vervolgingen ingespannen tegen de volksvertegenwoordigers tijdens de zitting.

— De burgerlijke vordering vervolgd voor de repressieve rechtbanken, kan bij de publieke vordering ingesteld door het Openbaar Ministerie gevoegd worden, maar indien dit laatste geen vervolgingen heeft ingesteld, kan de vordering van de burgerlijke partij de publieke vordering tot gevolg hebben.

De publieke vordering aldus tot stand gekomen door de aanstelling van een burgerlijke partij, behoort niettemin toe aan het Openbaar Ministerie, dat alleen het recht tot vervolging mag uitoefenen. Het Openbaar Ministerie alleen mag dus beroep aantekenen en zich in verbreking voorzien; de gebeurlijke afstand van rechtsvervolging van de burgerlijke partij kan in beginsel de publieke vordering waartoe zij aanleiding gaf, niet meer doen intrekken. Zo ook zou de afstand van rechtsvervolging van de burgerlijke partij haar niet meer van de kosten der publieke vordering ontslaan, indien de beschuldigde wordt vrijgesproken.

— De burgerlijke vordering voor de burgerlijke rechtbanken ingesteld oefent geen invloed uit op de vervolgingen welke voortspruiten uit een gebeurlijke publieke vordering, voor of tijdens de burgerlijke vordering ingesteld; in dit geval wordt de burgerlijke vordering opgeschorpt zolang er geen definitief strafrechtelijk vonnis werd geveld.

b) Publieke vordering voor de repressieve rechtsmachten.

De rechtsmachten van onderzoek verzamelen de bewijzen der misdrijven en leveren de daders aan de rechtsmachten van wijzen over. De rechtsmachten van onderzoek zijn: de onderzoeksrechter, de Raadkamer bij de Rechtbanken van eerste aanleg en de Kamer van inbeschuldigingstelling bij het Hof van Beroep.

De voorbereidende rechtspleging tot de actie der repressieve rechtsmachten van wijzen streeft er naar door haar ingewikkeldheid en verscheidenheid alléén deze zaken voor de rechter te brengen welke in staat worden geacht om in openbare terechtzitting te worden gevonnist en tevens de beschuldigde een gegronde en klare rechtspraak te waarborgen en het publiek de zekerheid te verschaffen dat een zaak niet gemakkelijk door een buitenvervolginstelling zal geklasseerd worden.

Men kan volgend overzicht geven van de voorbereidende rechtspleging inzake misdrijven van gemeen recht.

De Procureur des Konings, bij wie een klacht wordt neergelegd, gaat in algemene regel vóór het eigenlijk onderzoek, tot een bescheiden informatie over, met het doel vast te stellen of er inbreuk was en of er aanwijzingen inzake schuld bestaan.

Indien niet, wordt de zaak zonder gevolg geklasseerd. Worden er integendeel wel voldoende aanwijzingen gevonden, dan wordt de onderzoeksrechter verzocht de schuldige op te sporen.

De onderzoeksrechter bij wie de zaak aanhangig werd gemaakt is verplicht al het nodige te doen om de waarheid aan het licht te brengen: hij moet namelijk naast de aanwijzingen welke de schuld van de betichte bewijzen, eveneens deze welke hem gunstig zijn verzamelen.

Wanneer het onderzoek geëindigd is wordt het dossier overgemaakt aan de Procureur des Konings die oordeelt of de verzamelde aanwijzingen volstaan om het gerecht een klaar inzicht te geven in de zaak, of indien om een bijkomend onderzoek moet verzocht worden.

Wanneer het onderzoek beëindigd is, stelt de Procureur des Konings zijn aanzoeken schriftelijk op, voegt deze bij het dossier van het onderzoek en stelt dit dossier ter beschikking van de betichte en van zijn Raad. De zaak wordt vervolgens voor de Raadkamer opgeroepen waar de onderzoeksrechter verslag uitbrengt, de Procureur des Konings de vervolging of de buitenvervolginstelling eist en de verdediging pleit, dit alles voor een rechter welke niet in het onderzoek betrokken was en zich dus slechts een mening op de terechtzitting vormt.

Het is de Raadkamer die door een gegrond bevelschrift over de buitenvervolginstelling of de verwijzing naar de rechtsmacht van wijzen beslist.

DE RECHTSMACHTEN VAN WIJZEN

De rechtsmachten van wijzen doen uitspraak over de grond der zaken. Zij beoordelen de beschuldigingen die wegen op de personen die hun worden toegezonden door de rechtsmachten van onderzoek of door rechtstreekse dagvaarding door het Openbaar Ministerie of de burgerlijke partij.

Wanneer het misdrijf en de schuld vastgesteld zijn, passen zij de straffen voorzien door de wet toe; indien de feiten niet bewezen zijn wordt de verdachte vrijgesproken en zonder kosten van vervolging ontslagen; indien de verdachte een

grond van verschoning van aard hem van rechtsvervolgung te doen ontslaan kan inroepen, dan wordt hij eveneens buiten vervolging gesteld.

De gewone strafrechtsmachten van wijzen zijn : de politierechtbanken, de correctionele rechtbanken, de Assisenhoven, de Hoven van Beroep, en in uitzonderlijke gevallen het Hof van Verbreking.

De militaire Krijgsrechtsmachten van wijzen zijn de Krijgsraden en het Krijgshof.

Hieronder volgt een beknopte tabel die een overzicht van de gewone strafrechtsmachten van wijzen geeft met aanduiding van de samenstelling van hun zetel en van hun parket en met vermelding van hun territoriale bevoegdheid.

RECHTSMACHTEN	SAMENSTELLING		TERRITORIALE BEVOEGDHEID
	van hun zetel	van hun parket	
POLITIERECHTBANKEN.	Vrederechter.	Parket van de politierechtbanken : Officier van het Openbaar Ministerie.	Kanton van het vrederecht. N. B. — De bevoegdheid van sommige politierechtbanken strekt zich uit tot meerdere kantons.
RECHTBANK VAN 1 ^e AANLEG : Strafzaken : Correctionele rechtbanken ; proceduur van onderzoek : Raadkamer.	Voorzitter, Ondervoorzitter, Rechters (waaronder de onderzoekers). Een lid van de Rechtbank van 1 ^e aanleg wordt door de Koning bekleed met het ambt van kinderrechtter.	Parket van de procureur des Konings : Procureur des Konings, Eerste substituten en substituten van de Procureur des Konings.	Gerechtelijk arrondissement.
HOF VAN BEROEP : Strafzaken : Correctionele kamers ; proceduur van onderzoek ; Kamer van inbeschuldigingstelling.	Eerste voorzitter, Voorzitters, Raadsheren,	Parket van de Procureur-generaal : Procureur-generaal, Eerste advocaat-generaal, Advocaten-generaal, Substituut van de Procureur-generaal.	Brussel : Brabant, Antwerpen en Henegouwen ; Gent : West- en Oost-Vlaanderen ; Luik : Luik, Limburg, Luxemburg en Namen.
HOF VAN ASSISEN.	1 ^o Het Hof : samengesteld uit de voorzitter (lid van het Hof van Beroep) en van twee bijzitters (gewoonlijk leden van de Rechtbank van 1 ^e aanleg) ; 2 ^o De jury : samengesteld uit twaalf gezworenen.	Openbaar Ministerie : Een lid van het Parket van de Procureur-generaal bij het Hof van Beroep of van het Parket van de Procureur des Konings van de plaats waar het Hof van Assisen zetelt.	Provincie.
HOF VAN VERBREKING.	Eerste voorzitter, Voorzitter, Raadsheren.	Parket van de Procureur-generaal : Eerste advocaat-generaal, Advocaten-generaal.	Brussel : België.

De bevoegdheid van deze rechtsmachten is hieronder beknopt weergegeven :

1) Politierechtbanken.

Ratione materiae, vonnissen de Politierechtbanken de overtredingen, de wanbedrijven gecontraventionaliseerd door de rechtsmachten van onderzoek, sommige misdrijven die wanbedrijven zijn of kunnen zijn namelijk bos-, veld-, rivier-, polder-, verkeer-, vervoer-, weg- en barreel-

misdrijven, dronkenschap, misdrijven tegen de provinciale en gemeentelijke verordeningen, misdrijven inzake huurovereenkomsten, misdrijven (overtredingen of wanbedrijven) waarvan de kennisgeving hun door een speciale wet is toevertrouwd en ten slotte misdrijven inzake landloperij en bedelarij.

Ratione loci, de Rechtbank van de plaats waar het misdrijf gepleegd werd, deze van de verblijf-

plaats van de verdachteen deze van de plaats waar de verdachte gevonden werd, zijn in gelijke mate bevoegd.

Ratione personae, vonnist de politierechtbank de burgers van minstens 16 jaar oud en in sommige gevallen de militairen.

2) Correctionele rechtbanken.

Ratione materiae vonnissen de correctionele rechtbanken de wanbedrijven, de door de rechtsmachten van onderzoek gecorrectionaliseerde misdaden, sommige overtredingen voor de correctionele rechtbank gebracht onder een benaming van hun bevoegdheid maar in feite erkend als zijnde overtredingen die onder de bevoegdheid van de politierechter vallen, de overtredingen die tot de bevoegdheid van de politierechter behoren maar met wanbedrijven samenhangen, het beroep van de politierechtbanken en de regelingen van rechtsgebied tussen de politierechtbanken van het rechtsgebied.

Ratione loci zijn in dezelfde mate bevoegd de correctionele rechtbanken van de plaats van het wanbedrijf, van de plaats waar de verdachte zijn verblijf heeft of kan gevonden worden.

Ratione personae vonnissen de correctionele rechtbanken de burgers van tenminste 16 jaar oud en in sommige gevallen de militairen.

3) De Hoven van Beroep.

De Hoven van Beroep vonnissen de beroepen van de correctionele rechtbanken, de misdrijven door een vrederechter, een lid van de correctionele rechtbank of van de rechtbank van eerste aanleg, of een officier van het Openbaar Ministerie bij een dezer rechtbanken buiten hun ambt bedreven, de misdrijven door een vrederechter of politierechter, een rechter welke deel uitmaakt van een handelsrechtbank, een officier van de gerechtelijke politie, een lid van de correctionele rechtbank of van de rechtbank van eerste aanleg, of een officier van het Openbaar Ministerie bij een dezer rechtbanken in de uitoefening hunner ambtsbezigdheden gepleegd, de eisen tot herstel in eer en rechten en de regelingen van rechtsgebied tussen onderzoeksrechter en correctionele rechtbanken van hun rechtsgebied of tussen politierechters van twee verschillende arrondissementen van hun rechtsgebied.

4) De Hoven van Assisen.

Ratione materiae vonnissen de Hoven van Assisen de misdaden, de misdrijven samenhangend

met misdaden, de politieke- en de persmisdrijven.

Ratione loci, de onderzoeksrechter van de bevoegde rechtbank (verblijf van de beschuldigde, plaats van de misdaad of plaats waar de beschuldigde werd ontdekt) onderzoekt de zaak op vordering van de Procureur des Konings : bij het Hof van Assisen van de Provincie waar de Rechtbank zich bevindt wordt de zaak aanhangig gemaakt door de Kamer van inbeschuldigingstelling.

Ratione personae vonnissen de Hoven van Assisen de burgers van minstens 16 jaar oud en in sommige gevallen de militairen.

Nota

De bevoegdheid der gewone rechtsmachten ten opzichte van de militairen bestaat namelijk voor de misdrijven buiten de dienst gepleegd inzake openbare belastingen, jacht of visserij, grote wegenis, vervoer, besteldienst, posterijen, barrelen, politie der spoorwegen, veld- of bospolitie en provinciale- en gemeentereglementen.

Bij een tweegevecht tussen een militair en een burger is eveneens de gewone rechtsmacht bevoegd.

Bij deelneming of samenhang is de militair, hetzij hij medeplichtige, mededader of dader van misdrijven is, onderworpen aan de gewone rechtsmacht en deze neemt van het geheel der ten laste gelegde feiten kennis.

De rijkswachters zijn aan de gewone rechtsmachten voor de misdrijven betreffende de gerechtelijke dienst der rechtbanken en de bestuurlijke politie onderworpen.

5) Het Hof van Verbreking.

Het Hof van Verbreking staat in nauwer verband met de wetgevende dan met de rechterlijke macht.

Het doet uitspraak over de eisen tot verbreking tegen de arresten en vonnissen in laatste aanleg en berecht niet het feit maar de rechtspleging. Het vonnist Ministers, handelsrechtbanken, correctionele rechtbanken of rechtbanken in eerste aanleg, de leden van de Hoven van Beroep, de Procureurs-Generaal en substituten bij de Hoven van Beroep.

Het doet uitspraak over de aanvragen tot herziening, doch is op dit gebied door de beoordeling van het Hof van Beroep gebonden.

Het beslist inzake regeling van rechtsgebied,

inzake verwijzing ter oorzaak van openbare veiligheid of van gewettigde verdenking.

Het doet uitspraak over het verhaal tegen een volledig Hof of een van haar Kamers of tegen haar eigen leden.

Het regelt de geschillen van bevoegdheid.

VERVAL VAN DE PUBLIEKE VORDERING.

Het eindvonnis geeft in geval van veroordeling na verloop van de termijnen voor verzet, beroep of verbreking, aan het Openbaar Ministerie een rechtsgrond voor de uitvoering van de straf.

Het vonnis doet de publieke vordering te niet en wordt met kracht van gewijsde, aan de partij welke de vervolging inspande opgelegd (principe non bis in idem).

De dood van de aangeklaagde, de verjaring, de amnestie, het vergelijk, de afstand (wanneer de publieke vordering ondergeschikt is aan een klacht) kunnen eveneens de vordering te niet doen.

4. — Het crimineel recht en de statistiek.

1) Misdrijven en straffen.

Zoals hoger gezegd zijn niet alle misdrijven voorzien in de strafwet in de criminele statistiek opgenomen; talrijke feiten met zware straffen gestraft blijven er van uitgesloten (1).

In de criminele statistiek, worden alleen de misdrijven die voorkomen in een speciale nomenclatuur (zie hoger, § 1, 2^o van deze inleiding) opgenomen.

Er dient opgemerkt dat deze nomenclatuur niet systematisch de misdrijven naar hun juridische aard van misdaad, wanbedrijf of overtreding groepeert, slechts in enkele rubrieken is een onderscheid gemaakt naar gelang het misdrijf met criminele, correctionele of politiestrafen werd bestraft, wat in die gevallen een overeenkomstige indeling in misdaden, wanbedrijven en overtredingen toelaat.

Deze rangschikking die niet van de strafwet maar van de genomen rechterlijke beslissing afhangt, behoort eigenlijk niet tot het domein van de criminele statistiek, die zich niet met de waarneming der rechterlijke beslissing maar met deze van de veroordeelde persoon en van het gevonnist feit bezighoudt.

(1) Een statistiek die met alle misdrijven, die het voorwerp waren van een definitieve individuele veroordeling, rekening houdt, maar beperkt is tot de correctionele rechtbanken, is gepubliceerd in de "Verslagen over de rechtsbedeling in strafzaken". Deze statistiek wordt, evenals de criminele statistiek opgemaakt aan de hand van het strafregister.

Rekening houdend met de gebruikte opnemingsmethode kan het niet zonder belang zijn op te merken dat men, door slechts de statistiek der veroordeelden te beschouwen (hoofdstuk I), zou geneigd zijn het belang van de minder zware criminaliteit te onderschatten.

Een individu dat tegelijkertijd voor diefstal en vernieling van omheiningen veroordeeld is, wordt slechts onder de rubriek van de zwaarste inbreuk namelijk de diefstal geteld. De vernieling van omheiningen, die minder zwaar gestraft wordt verschijnt slechts in de statistische tabellen gewijd aan de individuele misdrijven, die het voorwerp van hoofdstuk II van dit boek uitmaken (zie, dienaangaande, hetgeen hierna gezegd wordt betreffende de samenloop van misdrijven; zie eveneens de speciale inleiding van hoofdstuk II).

2) Samenloop en deelneming.

De statistiek telt enerzijds het aantal *veroordeelden* op en anderzijds het aantal *individuele misdrijven* door de massa dezer veroordeelden gezamenlijk bedreven. Dit beduidt dat, wanneer drie personen samen een voorwerp hebben weggenomen en een van hen het heeft verheeld, de statistiek, ten overstaan van de drie afzonderlijk uitgesproken individuele veroordelingen (twee voor eenvoudige diefstal en een voor diefstal en heling) als volgt zal opnemen;

1^o) drie veroordelingen voor diefstal (statistiek der veroordeelden, hoofdstuk I: elk individu voor het laatst bedreven misdrijf en, in geval van samenloop, voor het zwaarste misdrijf geteld);

2^o) vier individuele misdrijven: drie diefstallen en een heling (statistiek der misdrijven, hoofdstuk II: elk misdrijf dat het voorwerp geweest is van de veroordeling).

Gebeurlijk zou de statistiek in staat zijn het aantal individuele veroordelingen die betrekking hebben op een of op meerdere misdrijven vast te stellen; dat zou een statistiek van de samenloop van misdrijven worden en in het hoger aangehaald voorbeeld zou men alsdan opnemen: twee veroordelingen voor diefstal en een veroordeling voor diefstal en heling.

Dergelijke statistiek werd nochtans tot op dit ogenblik niet gemaakt. De mogelijkheid van het opmaken ervan is ter studie.

Met het oog op de huidige organisatie der statistische werkzaamheden, zou het daarentegen onmogelijk zijn het aantal delictuele feiten op te nemen, onafhankelijk van het aantal daders en van het aantal veroordelingen, wat het opmaken van een statistiek der deelneming zou vergen.

In het reeds aangehaald voorbeeld zouden er dan twee delictuele feiten zijn: een diefstal door drie personen gezamenlijk bedreven maar die objectief beschouwd, slechts een enkel misdrijf uitmaakt en een heling zonder deelneming.

3) Recidive.

De criminele statistiek stelt zich niet tot doel de wettelijke recidive op te nemen zoals het wetboek ze voorziet: voor de vaststelling van de graad van recidive, houdt zij rekening met elke veroordeling opgelopen vóór degene waarvoor de veroordeelde in de statische tabellen voorkomt: indien de meerderheid van deze misdrijven tot dezelfde generische groep behoort als het laatst bedreven misdrijf, dan wordt de veroordeelde beschouwd als specialist.

De generische groepen van misdrijven zijn samengesteld zoals aangeduid in de inleiding van de sectie gewijd aan de recidive.

N.B. — De criminele statistiek verschaft geen enkele inlichting op het gebied van het sociaal verweer en van de kindbescherming, daar de abnormalen en de kinderen beneden de 16 jaar aan het crimineel recht ontsnappen. Afzonderlijke statistische publicaties zijn gewijd aan deze afdelingen.

Wat betreft de voorwaardelijke invrijheidstellingen en veroordelingen, dient opgemerkt dat een statistiek van de voorwaardelijke invrijheidstellingen voorkomt in de verslagen over de rechtsbedeling in strafzaken; wat de voorwaardelijke veroordelingen betreft, zij zijn in de criminele statistiek opgenomen in de mate dat zij in kracht van gewijsde zijn gegaan en betrekking hebben op misdrijven die in de speciale nomen-

§ 3. — DEMOGRAFISCHE GEGEVENS.

Teneinde de reële verspreiding en belangrijkheid van de misdadigheid alsmede hare schommelingen naar waarde te kunnen schatten, moeten niet alleen de volstreekte cijfers welke uit de statistische staten blijken worden in acht genomen, maar is het nodig deze cijfers in verband te brengen met de gegevens betreffende het aantal inwoners en de indeling van de bevolking volgens leeftijd, geslacht, burgerlijke staat, enz.

In de publicaties van het Nationaal Instituut voor de Statistiek kan men de meeste dezer inlichtingen terugvinden: deze publicaties zijn vermeld onder de rubriek "Inlichtingen en Documentatie" in het Statistisch Tijdschrift, ge-

clatuur zijn voorzien. Zij worden nochtans niet afzonderlijk als voorwaardelijke veroordelingen opgenomen.

De verjaring en het verval van straffen worden noch door de criminele statistiek noch door enige gerechtelijke statistiek opgenomen.

Zulks is eveneens het geval met de verzachtende omstandigheden en de gronden van rechtvaardiging en verschoning.

Tenslotte dient onderlijnd dat men in de criminele statistiek geen enkele aanwijzing aangaande de rechtspleging, de bevoegdheid en de gerechtelijke inrichting vindt.

De criminele statistiek maakt geen enkel onderscheid naar de rechtsmacht of haar graad: de definitieve veroordeling kan immers uitgaan van een politierechtbank, van een assisenhof of van een correctionele rechtbank; zij kan uitgesproken worden in eerste aanleg of in beroep: het enige feit dat van sociaal standpunt uit van belang is en dat de statistische waarneming uitlokt en rechtvaardigt is het brandmerk waarmee het vonnis het veroordeeld individu kenmerkt.

Het onderscheid dat de nomenclatuur maakt naargelang het criminele, correctionele of politiestrafen betreft laat nauwelijks toe tot de bevoegdheid van een rechtbank te besluiten eerder dan tot deze van een andere, daar de correctionalisaties en contraventionalisaties niet in alle gevallen aanleiding geven tot het toekennen van bevoegdheid aan de correctionele- of aan de politierechtbank.

De statistische inlichtingen betreffende de rechterlijke inrichting, de bevoegdheid en de rechtspleging komen overigens voor in de Verslagen over de Rechtsbedeling in strafzaken.

publiceerd door het Nationaal Instituut voor de Statistiek.

Sommige demografische inlichtingen werden evenwel nergens gepubliceerd onder de vorm die geschikt is voor het gebruik dat er in deze studie moet van gemaakt worden: ze worden hieronder weergegeven.

BEVOLKING WELKE DE LEEFTIJD VAN DE CRIMINELE MEERDERJARIGHEID
BEREIKT HEEFT, INGEDEELD VOLGENS GESLACHT EN LEEFTIJD.

JAREN	GESLACHT	16 tot — 18 jaar	18 tot — 21 jaar	21 tot — 30 jaar	30 tot — 40 jaar	40 tot — 50 jaar	50 tot — 60 jaar	60 tot — 70 jaar	70 jaar en meer	TOTAAL
1930	Mannen	134 840	205 388	653 827	622 326	518 260	438 133	287 692	154 029	3 014 495
	Vrouwen	133 745	202 699	632 181	636 747	534 639	453 917	313 614	199 478	3 107 050
	Samen ...	268 585	408 087	1 286 008	1 259 073	1 052 899	892 050	601 336	353 507	6 121 545
1956	Mannen	109 889	174 930	569 533	621 405	601 679	583 685	385 249	282 364	3 328 734
	Vrouwen	109 125	172 577	563 558	600 201	603 282	622 916	469 740	380 498	3 521 897
	Samen ...	219 014	347 507	1 133 091	1 221 606	1 204 961	1 206 601	854 989	662 862	6 850 631
1957	Mannen	99 823	175 749	562 375	650 175	575 971	591 288	393 222	285 322	3 333 925
	Vrouwen	97 777	173 721	557 621	626 354	575 908	626 793	479 963	388 118	3 526 255
	Samen ...	197 600	349 470	1 119 996	1 276 529	1 151 879	1 218 081	873 185	673 440	6 860 180
1958	Mannen	98 673	169 614	553 947	675 137	547 639	595 517	401 182	285 223	3 326 932
	Vrouwen	95 827	168 663	550 706	652 780	548 059	631 180	490 219	393 405	3 530 839
	Samen ...	194 500	338 277	1 104 653	1 327 917	1 095 698	1 226 697	891 401	678 628	6 857 771
1959	Mannen	110 676	156 657	547 941	682 850	536 019	597 294	409 636	288 682	3 329 755
	Vrouwen	106 996	155 454	545 852	663 560	535 958	630 868	501 154	402 740	3 542 582
	Samen ...	217 672	312 111	1 093 793	1 346 410	1 071 977	1 228 162	910 790	691 422	6 872 337
1960	Mannen	120 561	150 664	537 992	677 035	542 675	597 411	419 681	284 807	3 330 826
	Vrouwen	117 181	147 653	537 218	601 080	541 365	630 956	512 412	405 139	3 553 004
	Samen ...	237 742	298 317	1 075 210	1 338 115	1 084 040	1 228 367	932 093	689 946	6 883 830
*1961	Mannen	123 694	158 787	530 507	660 858	533 544	578 848	424 959	293 255	3 304 452
	Vrouwen	120 004	153 762	529 127	660 101	542 638	615 364	516 562	413 885	3 551 443
	Samen ...	243 698	312 549	1 059 634	1 320 959	1 076 182	1 194 212	941 521	707 140	6 855 895
1962	Mannen	135 278	174 345	518 775	660 552	536 243	576 672	435 073	294 468	3 331 406
	Vrouwen	130 577	167 682	512 579	657 967	545 090	613 448	526 859	421 394	3 575 596
	Samen ...	265 855	342 027	1 031 354	1 318 519	1 081 333	1 190 120	961 932	715 862	6 907 002
1963	Mannen	146 272	185 397	518 419	658 996	542 023	574 939	442 432	294 650	3 363 128
	Vrouwen	140 477	178 569	504 730	652 264	550 048	611 625	534 079	429 495	3 601 287
	Samen ...	286 749	363 966	1 023 149	1 311 260	1 092 071	1 186 564	976 511	724 145	6 964 415
1964	Mannen	145 922	200 943	529 261	659 841	549 111	572 262	450 728	298 457	3 406 525
	Vrouwen	140 869	192 546	505 084	647 547	555 772	608 767	542 574	440 239	3 633 398
	Samen ...	286 791	393 489	1 034 345	1 307 388	1 104 883	1 181 029	993 302	738 696	7 039 923
1965	Mannen	144 937	212 120	536 507	653 452	564 314	559 750	455 962	301 884	3 428 926
	Vrouwen	139 726	203 180	510 470	610 364	571 269	595 821	548 069	451 054	3 659 953
	Samen ...	284 663	415 300	1 046 977	1 293 816	1 135 583	1 155 571	1 004 031	752 938	7 088 879

* Cijfers van de telling op 31-XII-1961.

GRONDOPPERVLAKTE, BEVOLKING (1) EN BEVOLKINGSDICHTHEID
PER GERECHTELIJK ARRONDISSEMENT IN 1965 (2).

Gerechtelijk arrondissement	Oppervlakte in Km ²	Bevolking in 1965	Aantal inwoners per km ² in 1965
Brussel	1 109,04	1 512 482	1 364
Leuven	1 162,78	375 629	323
Nijvel	1 097,46	220 185	201
Antwerpen	1 000,90	899 217	898
Mechelen	503,63	277 617	551
Turnhout	1 356,05	317 228	234
Bergen	1 176,36	425 962	362
Charleroi	1 469,22	607 872	414
Doornik	1 152,63	299 598	260
Gent	1 355,61	566 082	418
Oudenaarde	677,82	258 592	382
Dendermonde	943,79	470 021	498
Brugge	1 224,33	419 666	343
Kortrijk	642,18	387 394	603
Veurne	628,02	95 430	152
Ieper	637,80	126 675	199
Luik	903,03	650 048	720
Hoei	958,37	128 260	134
Verviers	2 014,43	239 274	119
Tongeren	1 227,59	299 234	244
Hasselt	1 194,13	325 212	272
Aarlen	1 235,91	94 370	76
Marche-en-Famenne	1 402,06	55 345	39
Neufchâteau	1 779,99	69 735	39
Namen	1 124,42	234 174	208
Dinant	2 535,83	143 932	57
Het Rijk	30 513,38	9 499 234	311

(1) Met inbegrip van de bevolking van min dan 16 jaar.

(2) Volgens de nieuwe gebiedsindeling op 1.9.1963.

CRIMINELE STATISTIEK

HOOFDSTUK I

Statistiek der veroordeelden

SECTIE I. — ALGEMENE UITKOMSTEN VAN DE DEPOUILLERING
DER GECODIFICEERDE FICHES.
VEROORDEELDEN INGEDEELD NAAR HET GESLACHT,
DE AARD VAN HET MISDRIJF EN HET GERECHTELIJK VERLEDEN.

De depoullering der gecodificeerde fiches (zie Algemene Inleiding § 1, 4^o) voor het jaar 1964 heeft de hieronder weergegeven algemene uitkomsten gegeven.

De opgave nr 1 geeft het aantal individuele veroordelingen in verband met het aantal af te tellen veroordelingen weer, want deze hebben betrekking op een persoon die in de loop van het jaar meermaals veroordeeld is geweest. Zij vormt aldus de balans en de controle op de methode die wordt aangewend om de definitief veroordeelde individuen, zoals deze als statische eenheid werden omschreven in de Algemene Inleiding § 1, 3^o, op te tellen.

De bewuste opgave geeft de indeling van het totaal der veroordeelden onder de gecombineerde aspecten van het geslacht, de aard van het misdrijf en het gerechtelijk verleden; zij laat bovendien een eerste algemeen onderzoek van de uitkomsten van de criminele statistiek toe volgens de maatstaf van het veroordeeld individu.

(De opgave n^o 1 stemt overeen met tabel n^o 30 van de vroegere publicatie "Gerechtelijke Statistiek van België").

Opgave n° 1. — AANTAL INDIVIDUELE VEROORDEELDEN, EERSTGESTRAFTE VEROORDEELDEN EN RECIDIVISTEN, NAAR HET GESLACHT EN DE AARD VAN HET MISDRIJF JAAR 1965.

AARD DER MISDRIJVEN	Nummers der nomenclatuur	GESLACHT der veroordeelden	AANTAL INDIVIDUELE VEROORDELINGEN			AANTAL VEROORDEELDEN			AANTAL AFGETELDE VEROORDELINGEN		
			Eerstgestraf-ten en recidi- visten samen	Eerst- gestraf-ten	Recidi- visten	Eerstgestraf-ten en recidi- visten samen	Eerst- gestraf-ten	Recidi- visten	Eerstgestraf-ten en recidi- visten samen	Eerst- gestraf-ten	Recidi- visten
1	2	3	4	5	6	7	8	9	10	11	12
Inbreuken tegen de veilig-heid van de Staat en de politieke rechten . . .	1	Mannen Vrouwen Samen	1 1 2	1 — 1	— 1 1	1 1 2	1 — 1	— 1 1	— — —	— — —	— — —
Namaking of vervalsing van munt, openbare effecten, zegels, stem-pels, enz.	2	Mannen Vrouwen Samen	15 — 15	10 — 10	5 — 5	15 — 15	10 — 10	5 — 5	— — —	— — —	— — —
Schriftvervalsing	3	Mannen Vrouwen Samen	943 244 1 187	529 171 700	414 73 487	871 229 1 100	510 166 676	361 63 424	72 15 87	19 5 24	53 10 63
Valse getuigenis of eed	4	Mannen Vrouwen Samen	41 23 64	26 18 44	15 5 20	40 23 63	26 18 44	14 5 19	1 — 1	— — —	1 — 1
Wederrechtelijke aanmati-ging van ambten. titels of naam	5	Mannen Vrouwen Samen	66 10 76	42 6 48	24 4 28	62 7 69	40 5 45	22 2 24	4 3 7	2 1 3	2 2 4
Misdrijven tegen de openbare orde door ambtenaren of bedienaars van een erediens	6	Mannen Vrouwen Samen	29 4 33	26 4 30	3 — 3	29 4 33	26 4 30	3 — 3	— — —	— — —	— — —
Misdrijven tegen de openbare orde door particulieren : correctionele straffen . .	7	Mannen Vrouwen Samen	2 044 258 2 302	957 162 1 119	1 087 96 1 183	1 868 240 2 108	914 158 1 072	954 82 1 036	176 18 194	43 4 47	133 14 147
politiestrafpen	8	Mannen Vrouwen Samen	202 42 244	133 28 161	69 14 83	192 41 233	129 28 157	63 13 76	10 1 11	4 — 4	6 1 7
Misdrijven tegen de openbare veiligheid	9	Mannen Vrouwen Samen	264 15 279	113 7 120	151 8 159	242 14 256	109 7 116	133 7 140	22 1 23	4 — 4	18 1 19
Vruchtafdrijving	10	Mannen Vrouwen Samen	40 87 127	23 68 91	17 19 36	38 86 124	22 67 89	16 19 35	2 1 3	1 1 2	1 — 1
Te vondeling leggen en verlaten van kinderen	11	Mannen Vrouwen Samen	172 96 268	79 57 136	93 39 132	150 89 239	67 54 121	83 35 118	22 7 29	12 3 15	10 4 14
Beletten of vernietigen van de staat van een kind	12	Mannen Vrouwen Samen	1 — 1	— — —	1 — 1	1 — 1	— — —	1 — 1	— — —	— — —	— — —
Ontvoering van minder-jarigen	13	Mannen Vrouwen Samen	46 9 55	33 5 38	13 4 17	43 9 52	32 5 37	11 4 15	3 — 3	1 — 1	2 — 2
Aanranding der eerbaar-heid en verkrachting criminele straffen . . .	14	Mannen Vrouwen Samen	3 1 4	3 — 3	— 1 1	3 1 4	3 — 3	— 1 1	— — —	— — —	— — —
correctionele straffen . .	15	Mannen Vrouwen Samen	1 008 32 1 040	647 20 667	361 12 373	958 32 990	621 20 641	337 12 349	50 — 50	26 — 26	24 — 24

Opgave n° 1 — 1965 (vervolg)

AARD DER MISDRIJVEN	Nummers der nomenclatuur	GESLACHT der veroordeelden	AANTAL INDIVIDUELE VEROORDELINGEN			AANTAL VEROORDEELDEN			AANTAL AFGETELDE VEROORDELINGEN		
			Eerstgestraf-ten en recidi- visten samen	Eerst- gestraf-ten	Recidi- visten	Eerstgestraf-ten en recidi- visten samen	Eerst- gestraf-ten	Recidi- visten	Eerstgestraf-ten en recidi- visten samen	Eerst- gestraf-ten	Recidi- visten
1	2	3	4	5	6	7	8	9	10	11	12
Bederf der jeugd en prostitutie	16	Mannen Vrouwen Samen	149 244 393	63 119 182	86 125 211	139 229 368	62 114 176	77 115 192	10 15 25	1 5 6	9 10 19
Schennis in het openbaar van de goede zeden : correctionele straffen . .	17	Mannen Vrouwen Samen	820 147 967	505 112 617	315 35 350	778 141 919	488 108 596	290 33 323	42 6 48	17 4 21	25 2 27
politiestrafpen	18	Mannen Vrouwen Samen	1 — 1	— — —	1 — 1	1 — 1	— — —	1 — 1	— — —	— — —	— — —
Overspel en dubbel hu-welijk	19	Mannen Vrouwen Samen	2 938 1 730 4 668	1 772 1 398 3 170	1 166 332 1 498	2 760 1 695 4 458	1 705 1 374 3 079	1 055 324 1 379	178 32 210	67 24 91	111 8 119
Verlating van familie . .	20	Mannen Vrouwen Samen	603 16 619	206 12 218	397 4 401	550 14 564	187 10 197	363 4 367	53 2 55	19 2 21	34 — 34
Doodslag : criminele straffen . . .	21	Mannen Vrouwen Samen	22 2 24	10 2 12	12 — 12	22 2 24	10 2 12	12 — 12	— — —	— — —	— — —
correctionele straffen . .	22	Mannen Vrouwen Samen	1 1 2	— 1 1	1 — 1	— 1 1	— 1 1	— — —	1 — 1	— — —	1 — 1
Vrijwillige lichamelijke ver-wondingen : criminele straffen . . .	23	Mannen Vrouwen Samen	5 — 5	3 — 3	2 — 2	5 — 5	3 — 3	2 — 2	— — —	— — —	— — —
correctionele straffen . .	24	Mannen Vrouwen Samen	3 812 426 4 238	1 923 244 2 167	1 889 182 2 071	3 472 403 3 875	1 819 237 2 056	1 653 166 1 819	340 23 363	104 7 111	236 16 252
politiestrafpen	25	Mannen Vrouwen Samen	1 799 426 2 225	1 050 246 1 296	749 180 929	1 676 410 2 086	1 014 245 1 259	662 165 827	123 16 139	36 1 37	87 15 102
Aanslag door particulieren op de persoonlijke vrij-heid en de onschend-baarheid der woonst	27	Mannen Vrouwen Samen	113 6 119	35 3 38	78 3 81	96 6 102	32 3 35	64 3 67	17 — 17	3 — 3	14 — 14
Laster en belediging : correctionele straffen	28	Mannen Vrouwen Samen	96 43 139	49 30 79	47 13 60	86 42 128	48 29 77	38 13 51	10 1 11	1 1 2	9 — 9
politiestrafpen	29	Mannen Vrouwen Samen	18 20 38	9 12 21	9 8 17	18 20 38	9 12 21	9 8 17	— — —	— — —	— — —
Grafschennis	30	Mannen Vrouwen Samen	1 1 2	— 1 1	1 — 1	1 1 2	— 1 1	1 — 1	— — —	— — —	— — —
Gevaarlijke vervalsing van voedingswaren	31	Mannen Vrouwen Samen	3 — 3	1 — 1	2 — 2	3 — 3	1 — 1	2 — 2	— — —	— — —	— — —
Schending van het beroeps-geheim	32	Mannen Vrouwen Samen	— — —	— — —	— — —	— — —	— — —	— — —	— — —	— — —	— — —
Schending van het geheim der brieven en andere mededelingen	33	Mannen Vrouwen Samen	— 1 1	— 1 1	— — —	— 1 1	— 1 1	— — —	— — —	— — —	— — —

Opgave n° 1 — 1965 (vervolg)

AARD DER MISDRIJVEN	Nummers der nomenclatuur	GESLACHT der veroordeelden	AANTAL INDIVIDUELE VEROORDEELINGEN			AANTAL VEROORDEELDEN			AANTAL AFGETELDE VEROORDELINGEN			
			Eerstgestrafden en recidivisten samen	Eerstgestraften	Recidivisten	Eerstgestrafden en recidivisten samen	Eerstgestraften	Recidivisten	Eerstgestrafden en recidivisten samen	Eerstgestraften	Recidivisten	
1	2	3	4	5	6	7	8	9	10	11	12	
Diefstal en stroperij : criminele straffen	34	Mannen	5	1	4	5	1	4	—	—	—	—
		Vrouwen	1	1	—	1	1	—	—	—	—	—
		Samen	6	2	4	6	2	4	—	—	—	—
correctionele straffen	35	Mannen	4 944	2 500	2 444	4 471	2 341	2 130	473	159	314	—
		Vrouwen	1 145	758	387	1 100	737	363	45	21	24	—
		Samen	6 089	3 258	2 831	5 571	3 078	2 493	518	180	338	—
politiestrafpen	36	Mannen	50	32	18	47	31	16	3	1	2	—
		Vrouwen	28	24	4	27	24	3	1	—	1	—
		Samen	78	56	22	74	55	19	4	1	3	—
Bankbreuk	37	Mannen	82	52	30	76	49	27	6	3	3	—
		Vrouwen	12	11	1	12	11	1	—	—	—	—
		Samen	94	63	31	88	60	28	6	3	3	—
Misbruik van vertrouwen; oplichting, bedriegerij : correctionele straffen	38	Mannen	1 434	609	825	1 266	570	696	168	39	129	—
		Vrouwen	272	145	127	251	140	111	21	5	16	—
		Samen	1 706	754	952	1 517	710	807	189	44	145	—
politiestrafpen	39	Mannen	2	1	1	1	1	—	1	—	1	—
		Vrouwen	—	—	—	—	—	—	—	—	—	—
		Samen	2	1	1	1	1	—	1	—	1	—
Verheling	40	Mannen	265	132	133	247	127	120	18	5	13	—
		Vrouwen	130	80	50	124	77	47	6	3	3	—
		Samen	395	212	183	371	204	167	24	8	16	—
Brandstichting : criminele straffen	41	Mannen	2	1	1	2	1	1	—	—	—	—
		Vrouwen	—	—	—	—	—	—	—	—	—	—
		Samen	2	1	1	2	1	1	—	—	—	—
correctionele straffen	42	Mannen	18	9	9	14	9	5	4	—	4	—
		Vrouwen	1	1	—	1	1	—	—	—	—	—
		Samen	19	10	9	15	10	5	4	—	4	—
Vernieling en beschadiging : criminele straffen	43	Mannen	—	—	—	—	—	—	—	—	—	—
		Vrouwen	—	—	—	—	—	—	—	—	—	—
		Samen	—	—	—	—	—	—	—	—	—	—
correctionele straffen	44	Mannen	442	240	202	387	222	165	55	18	37	—
		Vrouwen	44	16	28	41	14	27	3	2	1	—
		Samen	486	256	230	428	236	192	58	20	38	—
politiestrafpen	45	Mannen	145	81	64	138	77	61	7	4	3	—
		Vrouwen	15	6	9	14	6	8	1	—	1	—
		Samen	160	87	73	152	83	69	8	4	4	—
Totalen		Mannen	22 645	11 906	10 739	20 774	11 317	9 457	1 871	589	1 282	—
		Vrouwen	5 533	3 769	1 764	5 315	3 680	1 635	218	89	129	—
		Samen	28 178	15 675	12 503	26 089	14 997	11 092	2 089	678	1 411	—

RETROSPECTIEVE OVERZICHTEN

1. — Het geslacht der veroordeelden.

Hieronder vindt men ingedeeld naar het geslacht het aantal veroordeelden dat door de criminele statistiek voor de jaren 1956-1965 werd opgenomen met de herhaling der gegevens van het jaar 1930 en het opgenomen gemiddelde van de periode 1930-1939 (1).

Tabel A. — AANTAL VEROORDEELDE MANNEN EN VROUWEN

JAREN	Mannen	Vrouwen	TOTAAL
1930	31 313	8 641	39 954
Opgenomen gemiddelden van 1930 tot 1939	28 915	8 089	37 004
1956	21 314	6 023	27 337
1957	20 512	5 793	26 305
1958	21 205	5 694	26 899
1959	22 090	6 117	28 207
1960	21 795	5 870	27 665
1961	22 446	5 981	28 427
1962	21 475	5 968	27 443
1963	20 962	5 943	26 905
1964	21 767	6 086	27 853
1965	20 774	5 315	26 089

Onderstaande tabel duidt de percentages van mannen en vrouwen per 100 veroordeelden aan.

Tabel B. — PERCENTAGES VAN VEROORDEELDE MANNEN EN VROUWEN

JAREN	Mannen	Vrouwen	TOTAAL
1930	78,37	21,63	100
Opgenomen gemiddelden van 1930 tot 1939	78,11	21,89	100
1956	77,97	22,03	—
1957	77,98	22,02	—
1958	78,83	21,17	—
1959	78,31	21,69	—
1960	78,78	21,22	100
1961	78,96	21,04	—
1962	78,25	21,75	—
1963	77,91	22,09	—
1964	78,15	21,85	—
1965	79,63	20,37	—

Teneinde de schommelingen van de stand van de misdadigheid der mannen, der vrouwen en

(1) Voor de jaarlijkse gegevens, de publicatie gewijd aan de jaren 1944 en 1945 blz. 40 en 41 raadplegen.

van gans de bevolking beter te kunnen opmaken dan dit mogelijk zou zijn enkel met behulp van de absolute cijfers, werd het criminaliteitscijfer per 100.000 mannen, 100.000 vrouwen en 100.000 individuen van beide geslachten, berekend op basis enerzijds van het aantal veroordeelden en anderzijds van de cijfers van de bevolking die de leeftijd van de criminele meerderjarigheid heeft bereikt. (16 jaar; zie de opgave van de bevolking in § 3 van de Algemene Inleiding). (1)

Ter vergelijking worden de criminaliteitscijfers van 1900, 1910, 1920, 1930, 1940 en 1950 hieronder weergegeven. (2)

JAREN	Criminaliteitscijfers per 100.000 inwoners		
	Mannen	Vrouwen	De twee geslachten samen
1900	1 873	553	1 205
1910	1 643	493	1 062
1920	1 022	462	735
1930	1 039	278	653
1940	789	273	526
1950	715	206	434

Onderstaande tabel C geeft bovendien de indexcijfers van de criminaliteit van 1956 tot 1965 met als basis gelijk aan 100 de gemiddelden opgenomen van 1930 tot 1939.

Tabel C. — CRIMINALITEITSCIJFERS NAAR HET GESLACHT. INDEXCIJFERS VAN DE MISDADIGHEID VAN 1956 TOT 1965

JAREN	Criminaliteitscijfers per 100.000 inwoners			Indexcijfers van de criminaliteit		
	Mannen	Vrouwen	Samen	Mannen	Vrouwen	Samen
1930	1 039	278	653	—	—	—
Opgenomen gemiddelden van 1930 tot 1939	945	256	595	100	100	100
1956	640	171	399	68	67	67
1957	615	164	383	65	64	64
1958	637	161	392	67	63	66
1959	663	173	410	70	68	69
1960	654	165	402	69	64	68
1961	679	168	415	72	66	70
1962	645	167	397	68	65	67
1963	623	165	386	66	64	65
1964	639	168	396	68	66	67
1965	606	145	368	64	57	62

(1) In deze studie is het criminaliteitscijfer dus de verhouding van het aantal veroordeelden tot de bevolking van 16 jaar en meer.

(2) Bij het berekenen van de criminaliteitscijfers voor 1900 en 1910 werd abstractie gemaakt van de veroordeelden van minder dan 16 jaar, die te dien tijde in de criminele statistiek waren opgenomen. De personen van minder dan 16 jaar kunnen slechts sinds de wet van 15 mei 1912 op de kindbescherming niet meer strafrechtelijk vervolgd worden.

2. — Gerechtig verleden.

Opgave nr 1 laat een vlug overzicht toe van de indeling der veroordeelden volgens hun staat van eerstgestraften of van recidivisten. Een grondiger

Tabel D. — AANTAL VEROORDEELDE EERSTGESTRAFTEN EN RECIDIVISTEN

JAREN	Eerstgestraften	Recidivisten	TOTAAL
1930	23 249	16 705	39 954
Opgenomen gemiddelden van 1930 tot 1939	20 661	16 343	37 004
1956	15 356	11 981	27 337
1957	14 986	11 319	26 305
1958	15 082	11 817	26 899
1959	15 952	12 255	28 207
1960	15 896	11 769	27 665
1961	16 325	12 102	28 427
1962	16 006	11 437	27 443
1963	15 266	11 639	26 905
1964	16 108	11 745	27 853
1965	14 997	11 092	26 089

onderzoek van de recidive maakt het voorwerp van een afzonderlijke sectie (sectie VI) van dit boekdeel uit.

In tabel D zal men de indeling der veroordeelden in eerstgestraften en recidivisten sinds 1956 vinden.

Tabel E hieronder geeft het percent weer van eerstgestraften en recidivisten jaarlijks veroordeeld van 1956 tot 1965.

Tabel E. — PERCENTAGES VAN DE VEROORDEELDE EERSTGESTRAFTEN EN RECIDIVISTEN

JAREN	Eerstgestraften	Recidivisten	TOTAAL
1930	58,19	41,81	100
Gemiddelde opgenomen percentages van 1930 tot 1939	55,74	44,26	100
1956	56,17	43,83	100
1957	56,97	43,03	
1958	56,07	43,93	
1959	56,55	43,45	
1960	57,46	42,54	
1961	57,43	42,57	
1962	58,32	41,68	
1963	56,74	43,26	
1964	57,83	42,17	
1965	57,48	42,52	

SECTIE II.

BURGERLIJKE STAAT
EN GEZINSTOESTAND.

De vorm aangenomen voor de opgave n^r 2 is dezelfde als deze van opgave n^r 1 en past bijzonder goed voor het onderzoek van de burgerlijke staat der veroordeelden.

Hij laat inderdaad toe de veroordeelden per groep van burgerlijke staat in te delen naar het geslacht, de gezinstoestand, het gerechtelijk verleden en het gepleegde misdrijf.

Opgave n° 2. — BURGERLIJKE STAAT DER VEROORDEELDEN — JAAR 1965.

AARD DER MISDRIJVEN	Nummers der nomenclatuur	GESLACHT der veroordeelden	ONGEHUWDE		GEHUWDE				WEDUWNAREN				UIT DE ECHT GESCEIDEN				BURGERLIJKE STAAT ONBEKEND		TOTAAL			
					ZONDER KINDEREN		MET KINDEREN		ZONDER KINDEREN		MET KINDEREN		ZONDER KINDEREN		MET KINDEREN		Eerstge- straffen	Recidi- visten	Eerstge- straffen	Recidi- visten	Eerstge- straffen en reci- divisten samen	
			Eerstge- straffen	Recidi- visten	Eerstge- straffen	Recidi- visten	Eerstge- straffen	Recidi- visten	Eerstge- straffen	Recidi- visten	Eerstge- straffen	Recidi- visten	Eerstge- straffen	Recidi- visten	18	19						20
Inbreuken tegen de veiligheid van de Staat en de politieke rechten	1	Mannen Vrouwen Samen	— — —	— 1 1	— — —	— — —	1 — 1	— — —	— — —	— — —	— — —	— — —	— — —	— — —	— — —	— — —	— — —	— — —	1 — 1	— 1 1	1 1 2	
Namaking of vervalsing van munt, openbare effecten, zegels, stem-pels, enz.	2	Mannen Vrouwen Samen	3 — 3	1 — 1	— — —	1 — —	7 — 7	3 — 3	— — —	— — —	— — —	— — —	— — —	— — —	— — —	— — —	— — —	— — —	10 — 10	5 — 5	15 — 15	
Schriftvervalsing	3	Mannen Vrouwen Samen	122 17 139	53 10 63	90 33 123	85 9 94	280 108 388	188 34 222	3 2 5	4 2 6	7 1 8	3 1 4	3 2 5	16 3 19	4 2 6	12 4 16	1 1 2	— — —	510 166 676	361 63 424	871 229 1 100	
Valse getuigenis of eed	4	Mannen Vrouwen Samen	10 5 15	2 — 2	6 4 10	3 2 5	9 8 17	7 2 9	— — —	1 — —	1 — —	— — —	— — —	1 — —	— — —	— — —	— — —	— — —	26 18 44	14 5 19	40 23 63	
Wederrechtelijke aanmatiging van ambten, titels of naam	5	Mannen Vrouwen Samen	24 3 27	7 1 8	3 — 3	5 — 5	13 1 14	8 1 9	— — —	— — —	— — —	— — —	— — —	2 — —	— — —	— — —	— — —	— — —	40 5 45	22 2 24	62 7 69	
Misdrijven tegen de openbare orde door ambtenaren of bedienaars van een eredienst	6	Mannen Vrouwen Samen	2 2 4	— — —	7 — 7	— — —	14 2 16	3 — 3	— — —	— — —	— — —	— — —	3 — 3	— — —	— — —	— — —	— — —	— — —	26 4 30	3 — 3	29 4 33	
Misdrijven tegen de openbare orde door particulieren	7	Mannen Vrouwen Samen	386 35 421	265 12 277	126 22 148	164 15 179	379 90 469	458 44 502	6 2 8	9 — 9	4 2 6	7 4 11	6 6 12	32 4 36	7 1 8	19 3 22	— — —	— — —	914 158 1 072	954 82 1 036	1 868 240 2 108	
Misdrijven tegen de openbare veiligheid	8	Mannen Vrouwen Samen	40 4 44	7 2 9	25 10 35	16 1 17	64 12 76	36 5 41	— — —	— 2 2	— 1 1	— — —	— 1 1	3 1 4	— — —	1 2 3	— — —	— — —	129 28 157	63 13 76	192 41 233	
Vruchtafdriving	9	Mannen Vrouwen Samen	34 1 35	39 2 41	19 1 20	22 1 23	54 3 57	65 3 68	— — —	2 1 3	— — —	2 — 2	— — —	3 — 3	2 — 2	— — —	— — —	— — —	109 7 116	133 7 140	242 14 256	
Te vondeling leggen, verlaten van kinderen	10	Mannen Vrouwen Samen	3 9 12	2 8 10	1 8 9	4 4 8	16 41 57	9 6 15	— 1 1	— — —	2 3 5	— — —	— 2 2	1 — 1	— 2 2	— — —	— — —	— — —	22 67 89	16 19 35	38 86 124	
Beletten of vernietigen van de staat van een kind	11	Mannen Vrouwen Samen	1 7 8	2 4 6	3 6 9	17 3 20	54 35 89	56 24 80	— 1 1	1 — 1	1 2 3	2 2 4	3 2 3	2 3 8	3 1 4	— — —	— — —	— — —	67 54 121	83 35 118	150 89 239	
Ontvoering van minderjarigen	12	Mannen Vrouwen Samen	— — —	1 — 1	— — —	— — —	— — —	— — —	— — —	— — —	— — —	— — —	— — —	— — —	— — —	— — —	— — —	— — —	— — —	— — —	— — —	
Aanranding der eerbaarheid en verkrachting	13	Mannen Vrouwen Samen	17 — 17	6 — 6	4 — 4	3 — 3	9 4 13	1 3 4	— — —	— — —	1 — 1	— — —	— — —	— 1 2	1 1 2	— — —	— — —	— — —	32 5 37	11 4 15	43 9 52	
Bederf der jeugd en prostitutie	14	Mannen Vrouwen Samen	— — —	— — —	2 — 2	— 1 1	1 — 1	— — —	— — —	— — —	— — —	— — —	— — —	— — —	— — —	— — —	— — —	— — —	— — —	3 — 3	— 1 1	3 1 4
	15	Mannen Vrouwen Samen	350 6 356	115 5 120	68 4 72	49 1 50	192 9 201	145 5 150	4 — 4	5 — 5	3 — 3	6 1 7	— — —	12 — 12	3 1 4	5 — 5	1 — 1	— — —	621 20 641	337 12 349	958 32 990	
	16	Mannen Vrouwen Samen	27 19 46	20 15 35	10 20 30	23 36 59	23 61 84	27 44 71	— 1 1	— 5 5	— 6 6	1 3 4	1 5 6	2 4 6	1 2 3	4 8 12	— — —	— — —	62 114 176	77 115 192	139 229 368	

Opgave n° 2 — 1965 (vervolg).

AARD DER MISDRIJVEN	Nummers der nomenclatuur	GESLACHT der veroordeelden	ONGEHUWDE		GEHUWDE				WEDUWNAREN				UIT DE ECHT GESCHIEDEN				BURGERLIJKE STAAT ONBEKEND		TOTAAL				
			Eerstge- straffen	Recidi- visten	ZONDER KINDEREN		MET KINDEREN		ZONDER KINDEREN		MET KINDEREN		ZONDER KINDEREN		MET KINDEREN		Eerstge- straffen	Recidi- visten	Eerstge- straffen	Recidi- visten	Eerstge- straffen	Recidi- visten	Eerstge- straffen en recidi- visten samen
					6	7	8	9	10	11	12	13	14	15	16	17							
1	2	3	4	5	6	7	8	9	10	11	12	13	14	15	16	17	18	19	20	21	22		
Diefstal en stroperij	34	Mannen	—	2	—	1	1	1	—	—	—	—	—	—	—	—	—	—	1	4	5		
		Vrouwen	—	—	—	—	1	1	—	—	—	—	—	—	—	—	—	—	1	—	1		
		Samen	—	2	—	1	2	1	—	—	—	—	—	—	—	—	—	—	2	4	6		
Diefstal en stroperij	35	Mannen	1 355	949	229	342	714	691	6	19	6	19	16	73	13	36	2	1	2 341	2 130	4 471		
		Vrouwen	138	35	150	77	404	189	15	18	15	6	8	15	7	23	—	—	737	363	1 100		
		Samen	1 493	984	379	419	1 118	880	21	37	21	25	24	88	20	59	2	1	3 078	2 493	5 571		
Diefstal en stroperij	36	Mannen	10	4	10	4	10	7	1	—	—	—	—	1	—	—	—	—	31	16	47		
		Vrouwen	—	—	11	—	10	2	2	—	1	—	—	1	—	—	—	—	24	3	27		
		Samen	10	4	21	4	20	9	3	—	1	—	—	2	—	—	—	—	55	19	74		
Bankbreuk	37	Mannen	2	3	10	4	37	18	—	—	—	—	—	—	—	2	—	—	49	27	76		
		Vrouwen	1	—	2	1	7	—	1	—	—	—	—	—	—	—	—	—	11	1	12		
		Samen	3	3	12	5	44	18	1	—	—	—	—	—	—	2	—	—	60	28	88		
Misbruik van vertrouwen, oplichting, bedriegerij	38	Mannen	149	165	95	189	305	280	2	8	6	6	6	32	7	16	—	—	570	696	1 266		
		Vrouwen	15	10	24	18	90	61	2	2	5	6	2	6	2	8	—	—	140	111	251		
		Samen	164	175	119	207	395	341	4	10	11	12	8	38	9	24	—	—	710	807	1 517		
Misbruik van vertrouwen, oplichting, bedriegerij	39	Mannen	—	—	1	—	—	—	—	—	—	—	—	—	—	—	—	—	1	—	1		
		Vrouwen	—	—	—	—	—	—	—	—	—	—	—	—	—	—	—	—	—	—	—		
		Samen	—	—	1	—	—	—	—	—	—	—	—	—	—	—	—	—	1	—	1		
Verhealing	40	Mannen	34	32	27	22	63	55	—	1	1	—	1	5	1	5	—	—	127	120	247		
		Vrouwen	8	2	13	7	55	27	—	—	1	2	—	4	—	5	—	—	77	47	124		
		Samen	42	34	40	29	118	82	—	1	2	2	1	9	1	10	—	—	204	167	371		
Brandstichting	41	Mannen	1	—	—	—	—	1	—	—	—	—	—	—	—	—	—	—	1	1	2		
		Vrouwen	—	—	—	—	—	—	—	—	—	—	—	—	—	—	—	—	—	—	—		
		Samen	1	—	—	—	—	1	—	—	—	—	—	—	—	—	—	—	1	1	2		
Brandstichting	42	Mannen	4	3	2	1	3	—	—	—	—	1	—	—	—	—	—	—	9	5	14		
		Vrouwen	—	—	—	—	1	—	—	—	—	—	—	—	—	—	—	—	—	1	—		
		Samen	4	3	2	1	4	—	—	—	—	1	—	—	—	—	—	—	10	5	15		
Vernieling en beschadiging	43	Mannen	—	—	—	—	—	—	—	—	—	—	—	—	—	—	—	—	—	—	—		
		Vrouwen	—	—	—	—	—	—	—	—	—	—	—	—	—	—	—	—	—	—	—		
		Samen	—	—	—	—	—	—	—	—	—	—	—	—	—	—	—	—	—	—	—		
Vernieling en beschadiging	44	Mannen	142	60	25	27	51	68	1	1	—	—	2	7	1	2	—	—	222	165	387		
		Vrouwen	4	3	2	7	6	12	—	1	1	1	—	2	1	1	—	—	14	27	41		
		Samen	146	63	27	34	57	80	1	2	1	1	2	9	2	3	—	—	236	192	428		
Vernieling en beschadiging	45	Mannen	33	21	16	17	27	22	—	1	1	—	—	—	—	—	—	—	77	61	138		
		Vrouwen	—	—	1	3	3	5	1	—	1	—	—	—	—	—	—	—	6	8	14		
		Samen	33	21	17	20	30	27	1	1	2	—	—	—	—	—	—	—	83	69	152		
Totalen		Mannen	4 596	2 765	2 011	2 050	4 342	3 875	62	93	71	87	116	367	114	217	5	3	11 317	9 457	20 774		
		Vrouwen	428	158	906	364	2 116	887	58	46	73	41	49	56	48	81	2	2	3 680	1 635	5 315		
		Samen	5 024	2 923	2 917	2 414	6 458	4 762	120	139	144	128	165	423	162	298	7	5	14 997	11 092	26 089		

RETROSPECTIEVE OVERZICHTEN**1. — Burgerlijke staat der veroordeelden.**

Onderstaande tabellen werden opgemaakt ter aanvulling van de opgave n^o 2,, welke aan de burgerlijke staat der veroordeelden gewijd is.

— Tabel A geeft de indeling van het volstrekt aantal veroordeelden, van 1956 af tot 1965, jaarlijks door de criminele statistiek opgenomen, volgens de gecombineerde criteria van burgerlijke staat, gezinstoestand, gerechtelijk verleden en geslacht.

— Tabel B bepaalt het relatief belang van iedere groep, beschouwd ten opzichte van een jaarlijks vast totaal van 100 veroordeelden.

Vooraan op de tabellen zijn de gemiddelden der periode 1930-1939 vermeld.

Voor wat alle gegevens van de jaren 1931-1943 betreft, wordt verwezen naar de publicatie met betrekking tot de jaren 1944-1945, blz. 56 tot 61.

Tabel A. — AANTAL VEROORDEELDEN NAAR DE BURGERLIJKE STAAT, DE GEZINSTOESTAND, HET GERECHTELIJK VERLEDEN EN HET GESLACHT.

REKENINGS- JAREN	GESLACHT	BURGERLIJKE STAAT												NAREN									BURGERLIJKE STAAT ONBEKEND			TOTAAL DER VEROORDEELDE PERSONEN								
		ONGEHUWDEN			GEHUWDEN						WEDUW.			MET KINDEREN			ZONDER KINDEREN			ZONDER KINDEREN			MET KINDEREN			Eerst- gestraf- ten	Recidi- visten	Totaal	Eerst- gestraf- ten	Recidi- visten	Totaal	Eerst- gestraf- ten	Recidi- visten	Totaal
		Eerst- gestraf- ten	Recidi- visten	Totaal	ZONDER KINDEREN			MET KINDEREN			Eerst- gestraf- ten	Recidi- visten	Totaal	Eerst- gestraf- ten	Recidi- visten	Totaal	Eerst- gestraf- ten	Recidi- visten	Totaal	Eerst- gestraf- ten	Recidi- visten	Totaal												
					Eerst- gestraf- ten	Recidi- visten	Totaal	Eerst- gestraf- ten	Recidi- visten	Totaal													Eerst- gestraf- ten	Recidi- visten	Totaal									
Gemiddelden der cijfers op- genomen van 1930 tot 1939	Mannen	6 854	4 023	10 877	2 212	2 425	4 637	5 813	6 329	12 142	86	168	254	181	300	481	63	230	293	39	136	175	50	6	56	15 298	13 617	28 915						
	Vrouwen	1 047	267	1 314	1 038	528	1 566	3 031	1 660	4 691	49	43	92	136	121	257	29	48	77	28	59	87	5	1	6	5 363	2 727	8 090						
	Samen	7 901	4 290	12 191	3 250	2 953	6 203	8 844	7 989	16 833	135	211	346	317	421	738	92	278	370	67	195	262	55	7	62	20 661	16 344	37 005						
1956	Mannen	4 634	2 529	7 163	1 899	2 187	4 086	4 502	4 428	8 930	57	108	165	91	142	233	109	337	446	72	216	288	3	—	3	11 367	9 947	21 314						
	Vrouwen	668	194	862	972	494	1 466	2 143	1 052	3 195	43	57	100	80	73	153	42	73	115	41	91	132	—	—	—	3 989	2 034	6 023						
	Samen	5 302	2 723	8 025	2 871	2 681	5 552	6 645	5 480	12 125	100	165	265	171	215	386	151	410	561	113	307	420	3	—	3	15 356	11 981	27 337						
1957	Mannen	4 512	2 368	6 880	1 911	2 090	4 001	4 432	4 240	8 672	53	103	156	90	119	209	87	274	361	49	182	231	1	1	2	11 135	9 377	20 512						
	Vrouwen	536	187	723	1 001	446	1 447	2 154	1 045	3 199	32	42	74	62	73	135	33	64	97	33	84	117	—	1	1	3 851	1 942	5 793						
	Samen	5 048	2 555	7 603	2 912	2 536	5 448	6 586	5 285	11 871	85	145	230	152	192	344	120	338	458	82	266	348	1	2	3	14 986	11 319	26 305						
1958	Mannen	4 715	2 583	7 298	1 889	2 191	4 080	4 378	4 415	8 793	59	95	154	80	115	195	95	329	424	62	195	257	4	—	4	11 282	9 923	21 205						
	Vrouwen	527	163	690	954	492	1 446	2 129	996	3 125	41	40	81	70	63	133	34	71	105	44	69	113	1	—	1	3 800	1 894	5 694						
	Samen	5 242	2 746	7 988	2 843	2 683	5 526	6 507	5 411	11 918	100	135	235	150	178	328	129	400	529	106	264	370	5	—	5	15 082	11 817	26 899						
1959	Mannen	4 932	2 796	7 728	2 106	2 152	4 258	4 555	4 455	9 010	56	111	167	84	114	198	95	359	454	78	195	273	—	2	2	11 906	10 184	22 090						
	Vrouwen	543	169	712	1 030	505	1 535	2 287	1 131	3 418	49	45	94	74	72	146	26	60	86	37	89	126	—	—	—	4 046	2 071	6 117						
	Samen	5 475	2 965	8 440	3 136	2 657	5 793	6 842	5 586	12 428	105	156	261	158	186	344	121	419	540	115	284	399	—	2	2	15 952	12 255	28 207						
1960	Mannen	5 088	2 735	7 823	1 886	2 134	4 020	4 528	4 384	8 912	60	138	198	91	129	220	89	272	361	65	158	223	38	—	38	11 845	9 950	21 795						
	Vrouwen	590	155	745	981	476	1 457	2 319	931	3 250	28	50	78	57	61	118	34	76	110	33	70	103	9	—	9	4 051	1 819	5 870						
	Samen	5 678	2 890	8 568	2 867	2 610	5 477	6 847	5 315	12 162	88	188	276	148	190	338	123	348	471	98	228	326	47	—	47	15 896	11 769	27 665						
1961	Mannen	4 949	2 880	7 829	2 039	2 253	4 292	4 819	4 353	9 172	57	77	134	74	107	181	106	385	491	87	205	292	34	21	55	12 165	10 281	22 446						
	Vrouwen	599	186	785	985	419	1 404	2 351	989	3 340	51	37	88	56	48	104	47	60	107	63	78	141	8	4	12	4 160	1 821	5 981						
	Samen	5 548	3 066	8 614	3 024	2 672	5 696	7 170	5 342	12 512	108	114	222	130	155	285	153	445	598	150	283	433	42	25	67	16 325	12 102	28 427						
1962	Mannen	5 048	2 736	7 784	1 941	1 986	3 927	4 446	4 032	8 478	54	90	144	89	83	172	123	402	525	95	300	395	42	8	50	11 838	9 637	21 475						
	Vrouwen	613	160	773	985	378	1 363	2 325	987	3 312	50	36	86	72	56	128	49	65	114	66	117	183	8	1	9	4 168	1 800	5 968						
	Samen	5 661	2 896	8 557	2 926	2 364	5 290	6 771	5 019	11 790	104	126	230	161	139	300	172	467	639	161	417	578	50	9	59	16 006	11 437	27 443						
1963	Mannen	4 691	2 877	7 571	1 778	1 956	3 734	4 273	4 078	8 351	49	110	159	62	110	172	112	435	547	119	294	413	9	6	15	11 096	9 866	20 962						
	Vrouwen	560	160	720	978	389	1 367	2 336	915	3 251	45	40	85	79	67	146	72	88	160	98	114	212	2	—	2	4 170	1 773	5 943						
	Samen	5 254	3 037	8 291	2 756	2 345	5 101	6 609	4 993	11 602	94	150	244	141	177	318	184	523	707	217	408	625	11	6	17	15 266	11 639	26 905						
1964	Mannen	4 748	2 927	7 675	2 021	2 033	4 054	4 579	4 010	8 589	70	99	169	109	112	221	160	464	624	133	296	429	5	1	6	11 825	9 942	21 767						
	Vrouwen	521	151	672	1 020	386	1 406	2 399	957	3 356	70	48	118	96	40	136	66	86	152	111	134	245	—	1	1	4 283	1 803	6 086						
	Samen	5 269	3 078	8 347	3 041	2 419	5 460	6 978	4 967	11 945	140	147	287	205	152	357	226	550	776	244	430	674	5	2	7	16 108	11 745	27 853						
1965	Mannen	4 596	2 765	7 361	2 011	2 050	4 061	4 342	3 875	8 217	62	93	155	71	87	158	116	367	483	114	217	331	5	3	8	11 317	9 457	20 774						
	Vrouwen	428	158	586	906	364	1 270	2 116	887	3 003	58	46	104	73	41	114	49	56	105	48	81	129	2	2	4	3 680	1 635	5 315						
	Samen	5 024	2 923	7 947	2 917	2 414	5 331	6 458	4 762	11 220	120	139	259	144	128	272	165	423	588	162	298	460	7	5	12	14 997	11 092	26 089						

Tabel B. — PERCENTAGES DER VEROORDEELDEN NAAR DE BURGERLIJKE

REKENINGS- JAREN	GESLACHT	BURGERLIJKE STAAT											
		ONGEHUWDEN			GEHUWDEN						WEDUW.		
		Eerst- gestraf- ten	Recidi- visten	Totaal	ZONDER KINDEREN			MET KINDEREN			ZONDER KINDEREN		
					Eerst- gestraf- ten	Recidi- visten	Totaal	Eerst- gestraf- ten	Recidi- visten	Totaal	Eerst- gestraf- ten	Recidi- visten	Totaal
Gemiddelde percentages 1930 tot 1939	Mannen	18,42	10,87	29,29	5,98	6,58	12,56	15,70	17,13	32,83	0,23	0,46	0,69
	Vrouwen	2,81	0,72	3,53	2,82	1,44	4,26	8,20	4,49	12,69	0,14	0,11	0,25
	Samen	21,23	11,59	32,82	8,80	8,02	16,82	23,90	21,62	45,52	0,37	0,57	0,94
1956	Mannen	16,95	9,25	26,20	6,95	8,00	14,95	16,46	16,21	32,67	0,21	0,39	0,60
	Vrouwen	2,45	0,71	3,16	3,55	1,81	5,36	7,84	3,84	11,68	0,16	0,21	0,37
	Samen	19,40	9,96	29,36	10,50	9,81	20,31	24,30	20,05	44,35	0,37	0,60	0,97
1957	Mannen	17,15	9,01	26,16	7,27	7,95	15,22	16,85	16,12	32,97	0,20	0,39	0,59
	Vrouwen	2,04	0,71	2,75	3,81	1,70	5,51	8,19	3,97	12,16	0,12	0,16	0,28
	Samen	19	9,72	28,91	11,08	9,65	20,73	25,04	20,09	45,13	0,32	0,55	0,87
1958	Mannen	17,53	9,60	27,13	7,02	8,15	15,17	16,28	16,41	32,69	0,22	0,35	0,57
	Vrouwen	1,96	0,61	2,57	3,55	1,83	5,38	7,92	3,70	11,62	0,15	0,15	0,30
	Samen	19,49	10,21	29,70	10,57	9,98	20,55	24,20	20,11	44,31	0,37	0,50	0,87
1959	Mannen	17,48	9,91	27,39	7,47	7,63	15,10	16,15	15,79	31,94	0,20	0,39	0,59
	Vrouwen	1,93	0,60	2,53	3,65	1,79	5,44	8,10	4,01	12,11	0,17	0,16	0,33
	Samen	19,41	10,51	29,92	11,12	9,42	20,54	24,25	19,80	44,05	0,37	0,55	0,92
1960	Mannen	18,39	9,89	28,28	6,82	7,71	14,53	16,37	15,84	32,21	0,21	0,51	0,72
	Vrouwen	2,13	0,56	2,69	3,55	1,72	5,27	8,38	3,37	11,75	0,11	0,17	0,28
	Samen	20,52	10,45	30,97	10,37	9,43	19,80	24,75	19,21	43,96	0,32	0,68	1,00
1961	Mannen	17,41	10,13	27,54	7,17	7,93	15,10	16,95	15,31	32,26	0,20	0,27	0,47
	Vrouwen	2,10	0,66	2,76	3,47	1,47	4,94	8,27	3,49	11,76	0,18	0,13	0,31
	Samen	19,51	10,79	30,30	10,64	9,40	20,04	25,22	18,80	44,02	0,38	0,40	0,78
1962	Mannen	18,39	9,97	28,36	7,07	7,24	14,31	16,20	14,69	30,89	0,20	0,33	0,53
	Vrouwen	2,24	0,58	2,82	3,59	1,37	4,97	8,47	3,60	12,07	0,18	0,13	0,31
	Samen	20,63	10,55	31,18	10,66	8,61	19,28	24,67	18,29	42,96	0,38	0,46	0,84
1963	Mannen	17,45	10,69	28,14	6,61	7,27	13,88	15,88	15,16	31,04	0,18	0,41	0,59
	Vrouwen	2,08	0,60	2,68	3,63	1,45	5,08	8,68	3,40	12,08	0,17	0,15	0,32
	Samen	19,53	11,29	30,82	10,24	8,72	18,96	24,56	18,56	43,12	0,35	0,56	0,91
1964	Mannen	17,05	10,51	27,56	7,26	7,29	14,55	16,44	14,39	30,83	0,25	0,36	0,61
	Vrouwen	1,87	0,54	2,41	3,66	1,39	5,05	8,61	3,44	12,05	0,25	0,17	0,42
	Samen	18,92	11,05	29,97	10,92	8,68	19,60	25,05	17,83	42,88	0,50	0,53	1,03
1965	Mannen	17,61	10,60	28,21	7,71	7,86	15,57	16,65	14,85	31,50	0,24	0,35	0,59
	Vrouwen	1,64	0,60	2,24	3,47	1,40	4,87	8,11	3,40	11,51	0,22	0,18	0,40
	Samen	19,25	11,20	30,45	11,18	9,26	20,44	24,76	18,25	43,01	0,46	0,53	0,99

STAAT, DE GEZINSTOESTAND, HET GERECHTELIJK VERLEDEN EN HET GESLACHT.

REKENINGS- JAREN	GESLACHT	BURGERLIJKE STAAT												TOTAAL DER VEROORDEELDE PERSONEN											
		ONGEHUWDEN			GEHUWDEN						WEDUW.			NAREN			GESCHIEDEN			BURGERLIJKE STAAT ONBEKEND					
		Eerst- gestraf- ten	Recidi- visten	Totaal	ZONDER KINDEREN			MET KINDEREN			ZONDER KINDEREN			MET KINDEREN			MET KINDEREN			ZONDER KINDEREN			MET KINDEREN		
					Eerst- gestraf- ten	Recidi- visten	Totaal	Eerst- gestraf- ten	Recidi- visten	Totaal	Eerst- gestraf- ten	Recidi- visten	Totaal	Eerst- gestraf- ten	Recidi- visten	Totaal	Eerst- gestraf- ten	Recidi- visten	Totaal	Eerst- gestraf- ten	Recidi- visten	Totaal	Eerst- gestraf- ten	Recidi- visten	Totaal
Gemiddelde percentages 1930 tot 1939	Mannen	0,49	0,81	1,30	0,17	0,63	0,80	0,11	0,37	0,48	0,13	0,02	0,15	41,23	36,87	78,10									
	Vrouwen	0,37	0,33	0,70	0,08	0,13	0,21	0,07	0,17	0,24	0,02	—	0,02	14,51	7,39	21,90									
	Samen	0,86	1,14	2,—	0,25	0,76	1,01	0,18	0,54	0,72	0,15	0,02	0,17	55,74	44,26	100,00									
1956	Mannen	0,33	0,52	0,85	0,40	1,23	1,63	0,27	0,79	1,06	0,01	—	0,01	41,58	36,39	77,97									
	Vrouwen	0,29	0,27	0,56	0,15	0,27	0,42	0,15	0,33	0,48	—	—	—	14,59	7,44	22,03									
	Samen	0,62	0,79	1,41	0,55	1,50	2,05	0,42	1,12	1,54	0,01	—	0,01	56,17	43,83	100,00									
1957	Mannen	0,34	0,45	0,79	0,33	1,04	1,37	0,19	0,69	0,88	—	—	—	42,33	35,65	77,98									
	Vrouwen	0,24	0,28	0,52	0,12	0,24	0,36	0,12	0,32	0,44	—	—	—	14,64	7,38	22,02									
	Samen	0,58	0,73	1,31	0,45	1,28	1,73	0,31	1,01	1,32	—	—	—	56,97	43,03	100,00									
1958	Mannen	0,30	0,42	0,72	0,35	1,23	1,58	0,23	0,73	0,96	0,01	—	0,01	41,94	36,39	78,33									
	Vrouwen	0,26	0,23	0,49	0,13	0,26	0,39	0,16	0,26	0,42	—	—	—	14,13	7,04	21,17									
	Samen	0,56	0,65	1,21	0,48	1,49	1,97	0,39	0,99	1,38	0,01	—	0,01	56,07	43,93	100,00									
1959	Mannen	0,30	0,40	0,70	0,34	1,28	1,62	0,27	0,69	0,96	—	0,01	0,01	42,21	36,10	78,31									
	Vrouwen	0,26	0,26	0,52	0,09	0,21	0,30	0,14	0,32	0,46	—	—	—	14,34	7,35	21,69									
	Samen	0,56	0,66	1,22	0,43	1,49	1,92	0,41	1,01	1,42	—	0,01	0,01	56,55	43,45	100,00									
1960	Mannen	0,33	0,46	0,79	0,32	0,98	1,30	0,24	0,57	0,81	0,14	—	0,14	42,82	35,96	78,78									
	Vrouwen	0,20	0,23	0,43	0,12	0,28	0,40	0,12	0,25	0,37	0,03	—	0,03	14,64	6,58	21,22									
	Samen	0,53	0,69	1,22	0,44	1,26	1,70	0,36	0,82	1,18	0,17	—	0,17	57,46	42,54	100,00									
1961	Mannen	0,26	0,38	0,64	0,37	1,36	1,73	0,31	0,72	1,03	0,12	0,07	0,19	42,79	36,17	78,96									
	Vrouwen	0,20	0,16	0,36	0,17	0,20	0,37	0,22	0,27	0,49	0,03	0,02	0,05	14,64	6,40	21,04									
	Samen	0,46	0,54	1,00	0,54	1,56	2,10	0,53	0,99	1,52	0,15	0,09	0,24	57,43	42,57	100,00									
1962	Mannen	0,33	0,30	0,63	0,45	1,47	1,91	0,34	1,09	1,44	0,15	0,03	0,18	43,13	35,12	78,25									
	Vrouwen	0,26	0,21	0,47	0,18	0,24	0,41	0,24	0,43	0,67	0,03	—	0,03	15,19	6,56	21,75									
	Samen	0,59	0,51	1,10	0,63	1,71	2,32	0,58	1,52	2,11	0,18	0,03	0,21	58,32	41,68	100,00									
1963	Mannen	0,23	0,41	0,64	0,42	1,62	2,04	0,44	1,09	1,53	0,03	0,02	0,05	41,24	36,67	77,91									
	Vrouwen	0,29	0,25	0,54	0,27	0,32	0,59	0,37	0,42	0,79	0,01	—	0,01	15,50	6,59	22,09									
	Samen	0,52	0,66	1,18	0,69	1,94	2,63	0,81	1,51	2,32	0,04	0,02	0,06	56,74	43,26	100,00									
1964	Mannen	0,38	0,41	0,79	0,57	1,67	2,24	0,48	1,06	1,54	0,02	0,01	0,03	42,45	35,70	78,15									
	Vrouwen	0,35	0,14	0,49	0,24	0,31	0,55	0,40	0,48	0,88	—	—	—	15,38	6,47	21,85									
	Samen	0,73	0,55	1,28	0,81	1,98	2,79	0,88	1,54	2,42	0,02	0,01	0,03	57,83	42,17	100,00									
1965	Mannen	0,27	0,34	0,61	0,44	1,41	1,85	0,44	0,83	1,27	0,02	0,01	0,03	43,38	36,25	79,63									
	Vrouwen	0,28	0,16	0,44	0,19	0,21	0,40	0,18	0,31	0,49	0,01	0,01	0,02	14,10	6,27	20,37									
	Samen	0,55	0,50	1,05	0,63	1,62	2,25	0,62	1,14	1,76	0,03	0,02	0,05	57,48	42,52	100,00									

Het zou belangwekkend geweest zijn, de criminaliteitscijfers, aan iedere groep van burgerlijke staat eigen, te kunnen berekenen en met behulp van deze cijfers de schommelingen welke de stand van de criminaliteit in de bewuste groepen van jaar tot jaar ondergaat, te kunnen vaststellen.

Daar de indeling van de bevolking naar de burgerlijke staat slechts geschiedt bij gelegenheid van de algemene tellingen, is het niet mogelijk geweest de onmisbare basisreeksen aan te leggen; de eenvoudige raming van de getalsterkte van de groepen van burgerlijke staat, had anderzijds niet toegelaten, de criminaliteitscijfers met voldoende waarborgen van nauwkeurigheid vast te stellen.

2. — Gezinstoestand der veroordeelden.

Na het onderzoeken van de criminaliteit onder oogpunt van burgerlijke staat kan het niet van

Tabel C. — AANTAL VEROORDEELDEN (GEHUWDE, WEDUWNAREN EN UIT DE ECHT GESCEIDEN) NAAR DE GEZINSTOESTAND (1)

JAREN	Veroordeelden (gehuwden, weduwnaren en uit de echt gescheiden)		
	Zonder kinderen	Met kinderen	Totaal
1930	6 602	18 548	25 150
Opgenomen gemiddelden van 1930 tot 1939	6 919	17 833	24 752
1956	6 378	12 931	19 309
1957	6 136	12 563	18 699
1958	6 290	12 616	18 906
1959	6 594	13 171	19 765
1960	6 224	12 826	19 050
1961	6 516	13 230	19 746
1962	6 159	12 668	18 827
1963	6 052	12 545	18 597
1964	6 523	12 976	19 499
1965	6 178	11 952	18 130

Tabel E. — AANTAL VEROORDEELDEN (alle categorieën) NAAR DE GEZINSTOESTAND (2)

JAREN	Veroordeelden		
	Zonder kinderen	Met kinderen	Totaal
1930	21 406	18 548	39 954
Opgenomen gemiddelden van 1930 tot 1939	19 172	17 833	37 005
1956	14 406	12 931	27 337
1957	13 742	12 563	26 305
1958	14 283	12 616	26 899
1959	15 036	13 171	28 207
1960	14 839	12 826	27 665
1961	15 197	13 230	28 427
1962	14 775	12 668	27 443
1963	14 360	12 545	26 905
1964	14 877	12 976	27 853
1965	14 137	11 952	26 089

(1) De ongehuwde veroordeelden en deze waarvan de burgerlijke staat onbekend is zijn buiten beschouwing gelaten.
(2) De ongehuwde veroordeelden en deze waarvan de burgerlijke staat onbekend is worden beschouwd als kinderloos.

belang ontbloomt zijn hieronder de indeling der veroordeelden naar hun gezinstoestand weer te geven.

Daar de gezinstoestand niet opgemaakt is ten opzichte van de ongehuwden en de veroordeelden waarvan de burgerlijke staat onbekend is, nemen de onderstaande tabellen C en D slechts de veroordeelden op die gehuwd, weduwnaar of uit de echt gescheiden zijn.

De tabellen E en F groeperen daarentegen alle categorieën van burgerlijke staat en beschouwen de ongehuwde veroordeelden en deze waarvan de burgerlijke staat onbekend is als kinderlozen.

Voor alle gegevens betreffende de jaren 1930-1943 wordt verwezen naar de publicatie gewijd aan de jaren 1944 en 1945, blz. 60 en 61.

Tabel D. — PERCENTAGES DER VEROORDEELDEN (GEHUWDE, WEDUWNAREN EN UIT DE ECHT GESCEIDEN) NAAR DE GEZINSTOESTAND (1)

JAREN	Veroordeelden (gehuwden, weduwnaren en uit de echt gescheiden)		
	Zonder kinderen	Met kinderen	Totaal
1930	26,25	73,75	100
Gemiddelde percentages van 1930 tot 1939	27,98	72,02	100
1956	33,03	66,97	100
1957	32,81	67,19	
1958	30,06	69,94	
1959	33,36	66,64	
1960	32,67	67,33	
1961	33,00	67,00	
1962	32,71	67,29	
1963	32,54	67,46	
1964	33,45	66,55	
1965	34,08	65,92	

Tabel F. — PERCENTAGES DER VEROORDEELDEN (alle categorieën) NAAR DE GEZINSTOESTAND (2)

JAREN	Veroordeelden		
	Zonder kinderen	Met kinderen	Totaal
1930	53,58	46,42	100
Gemiddelde percentages van 1930 tot 1939	51,77	48,23	100
1956	52,70	47,30	100
1957	52,24	47,76	
1958	53,10	46,90	
1959	53,31	46,69	
1960	53,64	46,36	
1961	53,46	46,54	
1962	53,84	46,16	
1963	53,37	46,63	
1964	53,41	46,59	
1965	54,19	45,81	

SECTIE III — BEROEP EN SOCIALE STAND DER VEROORDEELDEN.

De indeling der veroordeelden naar hun beroep geschiedt als volgt:

Vooreerst worden vier groepen, die evenveel gebieden der economische bedrijvigheid bepalen, beschouwd: landbouw en bossen, visvangst, nijverheid, handel.

Dan volgen drie groepen bedrijvigheid op sociaal gebied: vrije beroepen, openbare ambten, dienst van het huis, de goederen of de personen.

Eindelijk maken ook de onbepaalde beroepen en het ontbreken van beroep, hoofdgroepen uit.

Zodoende loopt de indeling der veroordeelden naar hun beroep, over negen hoofdgroepen.

Inzake de ondergroepen die de hoofdgroepen onderverdelen en er de juiste bedrijvigheidsfeer in zoeken, was het nodig, in de eerste vier groepen, die van zuiver economische aard zijn, de sociale stand der belanghebbenden te doen uitschijnen: namelijk of men te doen heeft met patroons, bedienden, werklieden, helpers, of personen waarvan de sociale stand niet met nauwkeurigheid te bepalen is.

Van groep V af (vrije beroepen) wordt het nutteloos de sociale stand per ondergroep op te sporen, daar deze door het beroep zelf voldoende wordt weergegeven.

De groepen VIII en IX vergen geen onderverdeling.

Het is volgens deze methode dat in tabel n^o 3 achtereenvolgens een onderzoek aan de veroordeelde mannen en vrouwen gewijd wordt.

De tabel wordt besloten met een samenvatting die per hoofdgroep de cijfers voor elk der twee geslachten en voor beide geslachten samen weergeeft.

De uitgebreide nomenclatuur der misdrijven werd niet gevolgd; de beperkte generische nomenclatuur in gebruik voor de vaststelling der bijzondere recidive, werd voor de studie van het beroep aangenomen.

Er werd geen rekening met de onderverdeling der veroordeelden in eerstgestraften en recidivisten gehouden.

Opgave n^o 3. — VEROORDEELDEN, INGEDEELD NAAR HET BEROEP, DE SOCIALE STAND EN DE GENERISCHE GROEP VAN HET BEDREVEN MISDRIJF.

A. — MANNEN. — JAAR 1965.

BEROEPEN	SOCIALE STAND	Misdaden en wanbedrijven van politieke aard of strijdig met de openbare orde	Misdaden en wanbedrijven tegen de openbare veiligheid	Diefstal, oplichtingen, bedrog, bedriegerijen, vervalsingen	Misdaden en wanbedrijven tegen de orde der gezinnen	Misdaden en wanbedrijven tegen de openbare zedelijkheid	Doodslag of vrijwillige lichamelijke verwondingen	Door particulieren gepleegde aanslagen op de persoonlijke vrijheid en op de onschendbaarheid der woonst	Laster en beledigingen	Vernielingen, beschadigingen, schade	TOTAAL
1	2	3	4	5	6	7	8	9	10	11	12

I. — Landbouw en bossen.

Tuiniersbedrijf, groenteteelt, boomkwekerij, tuinbouw, wijnbouw	Patroons	4	—	7	3	—	14	—	2	—	30
	Bedienden	—	—	—	—	—	—	—	—	—	—
	Werklieden	5	—	2	—	2	8	1	1	—	19
	Helpers	1	—	—	1	—	—	—	—	—	2
Landbouw, veeteelt	Patroons	17	5	29	5	12	45	—	2	11	126
	Bedienden	—	—	1	—	—	—	—	—	—	1
	Werklieden	23	4	74	18	19	87	—	6	19	250
	Helpers	4	—	7	1	1	5	—	—	1	19
Bos- en grondontginningen	Patroons	—	—	3	—	1	3	—	—	—	7
	Bedienden	—	—	—	—	—	—	—	—	—	—
	Werklieden	3	—	7	2	—	7	—	—	—	19
	Helpers	1	—	—	—	—	—	—	—	—	1
Totaal	Patroons	21	5	39	8	13	62	—	4	11	163
	Bedienden	—	—	1	—	—	—	—	—	—	1
	Werklieden	31	4	83	20	21	102	1	7	19	288
	Helpers	6	—	7	2	1	5	—	—	1	22
		58	9	130	30	35	169	1	11	31	474

II. — Visserij.

Zeevisserij	Patroons	3	—	—	3	—	3	—	—	—	9
	Bedienden	—	—	1	—	1	1	—	—	—	3
	Werklieden	9	1	31	14	12	16	—	—	2	85
	Helpers	—	—	1	—	1	—	—	—	—	2
Zoetwatervisserij, vis-, oester- en mosselteelt, enz.	Patroons	—	—	1	—	—	1	—	—	—	2
	Bedienden	—	—	—	—	—	—	—	—	—	—
	Werklieden	2	—	3	2	—	1	—	—	—	8
	Helpers	—	—	—	—	—	—	—	—	—	—
Totaal	Patroons	3	—	1	3	—	4	—	—	—	11
	Bedienden	—	—	1	—	1	1	—	—	—	3
	Werklieden	11	1	34	16	12	17	—	—	2	93
	Helpers	—	—	1	—	1	—	—	—	—	2
		14	1	37	19	14	23	—	—	2	110

BEROEPEN	SOCIALE STAND	Misdaden en wanbedrijven van politieke aard of strijdig met de openbare orde	Misdaden en wanbedrijven tegen de openbare veiligheid	Diefstal, oplichtingen, bedrog, bedriegerijen, vervalsingen	Misdaden en wanbedrijven tegen de orde der gezinnen	Misdaden en wanbedrijven tegen de openbare zedelijkheid	Doodslag of vrijwillige lichamelijke verwondingen	Door particulieren gepleegde aanslagen op de persoonlijke vrijheid en op de onschendbaarheid der woonst	Laster en beledigingen	Vernielingen, beschadigingen, schade	TOTAAL
1	2	3	4	5	6	7	8	9	10	11	12

III. — Nijverheid.

Mijnen	Patroons	—	—	1	1	2	1	—	—	—	5
	Bedienden	—	—	—	—	—	—	—	—	—	—
	Werklieden	48	13	264	122	102	452	3	2	35	1 041
	Helpers	—	—	—	—	—	2	—	—	—	2
Groeven	Patroons	—	—	—	—	—	—	—	—	—	—
	Bedienden	—	—	1	—	1	—	—	—	—	2
	Werklieden	16	—	35	7	11	28	1	—	4	102
	Helpers	—	—	—	—	—	—	—	—	—	—
Nijverheid der ruwe metalen	Patroons	—	—	—	—	1	—	—	—	—	1
	Bedienden	—	—	—	—	—	—	—	—	—	—
	Werklieden	6	1	27	30	11	29	—	—	6	110
	Helpers	—	—	1	—	1	1	—	—	—	3
Nijverheid der bewerkte metalen	Patroons	—	—	1	2	—	1	—	—	—	4
	Bedienden	1	—	1	1	—	1	—	—	—	3
	Werklieden	116	9	350	205	104	316	4	5	34	1 143
	Helpers	—	—	3	1	1	3	—	—	—	8
Aardewerkindustrie	Patroons	—	—	1	—	—	—	—	—	—	1
	Bedienden	1	—	1	—	—	—	—	—	—	2
	Werklieden	1	—	4	1	—	3	—	—	—	9
	Helpers	—	—	—	—	—	—	—	—	—	—
Glasnijverheid	Patroons	—	—	—	—	1	2	—	—	—	3
	Bedienden	—	—	—	—	—	—	—	—	—	—
	Werklieden	12	1	16	10	10	31	—	1	2	83
	Helpers	—	—	—	—	—	1	—	—	—	1
Scheikundige nijverheid	Patroons	—	—	1	—	—	—	—	—	—	1
	Bedienden	2	—	—	1	1	1	—	—	—	5
	Werklieden	2	—	5	4	1	7	—	—	—	19
	Helpers	—	—	1	—	—	1	—	—	—	2

Opgave n° 3 — A — 1965 (vervolg)

BEROEPEN	SOCIALE STAND	Misdad en wanbedrijven van politieke aard of strij- dig met de openbare orde	Misdad en wanbedrijven tegen de openbare veiligheid	Diefstallen, oplichtingen, bedrog, bedregerijen, vervalsingen	Misdad en wanbedrijven tegen de orde der gezinnen	Misdad en wanbedrijven tegen de openbare zedelijkheid	Doodslag of vrijwillige lichamelijke verwondingen	Door particulieren gepleegde aanlagen op de persoonlijke vrijheid en op de onschend- baarheid der woonruimte	Laater en beledigingen	Vernielingen, beschadigingen, schade	TOTAAL
Voedingswarenbereiding	Patroons	9	—	71	13	7	15	2	2	1	120
	Bedienden	—	—	—	1	—	—	—	—	—	1
	Werklieden	34	3	106	38	29	59	1	1	4	275
	Helpers	2	—	9	3	2	3	—	—	1	20
	Onbep.	—	—	—	—	—	—	—	—	—	—
Textielnijverheid	Patroons	1	—	2	2	—	2	—	—	—	7
	Bedienden	—	—	—	—	—	—	—	—	—	—
	Werklieden	19	—	88	34	43	90	2	—	11	287
	Helpers	—	—	—	—	3	—	1	—	1	5
	Onbep.	—	—	—	—	—	—	—	—	—	—
Kledingsindustrie	Patroons	—	—	5	—	3	—	—	—	—	8
	Bedienden	—	—	—	—	—	1	—	—	—	1
	Werklieden	2	—	4	3	2	4	1	—	1	17
	Helpers	—	—	—	—	—	—	—	—	—	—
	Onbep.	—	—	—	—	—	—	—	—	—	—
Bouwbedrijf	Patroons	12	2	39	32	12	31	—	—	1	129
	Bedienden	2	—	2	4	—	—	—	—	1	9
	Werklieden	180	21	556	310	130	436	13	9	50	1 705
	Helpers	4	—	16	5	6	19	1	1	2	54
	Onbep.	—	—	—	1	—	—	—	—	—	1
Houtbewerking en stoffering	Patroons	—	—	—	—	2	3	—	—	—	5
	Bedienden	—	—	—	—	—	1	—	—	—	1
	Werklieden	38	5	116	78	44	126	—	6	9	422
	Helpers	1	—	1	—	1	1	—	—	—	4
	Onbep.	—	—	—	—	—	—	—	—	—	—
Huiden- en lederindustrie	Patroons	—	—	1	—	—	—	—	—	—	1
	Bedienden	—	—	—	—	—	—	—	—	—	—
	Werklieden	8	—	15	5	11	10	—	—	—	49
	Helpers	—	—	—	—	—	—	—	—	—	—
	Onbep.	—	—	—	—	—	—	—	—	—	—
Tabaksbewerking	Patroons	—	—	—	—	—	—	—	—	—	—
	Bedienden	—	—	—	—	—	—	—	—	—	—
	Werklieden	—	—	—	—	—	—	—	—	—	—
	Helpers	—	—	—	—	—	1	—	—	—	1
	Onbep.	—	—	—	—	—	—	—	—	—	—
Papiernijverheid	Patroons	—	—	—	—	—	—	—	—	—	—
	Bedienden	1	—	—	—	—	—	—	—	—	1
	Werklieden	1	—	4	1	—	3	—	—	—	9
	Helpers	—	—	—	—	—	—	—	—	—	—
	Onbep.	—	—	—	—	—	—	—	—	—	—

Opgave n° 3 — A — 1965 (vervolg)

BEROEPEN	SOCIALE STAND	Misdad en wanbedrijven van politieke aard of strij- dig met de openbare orde	Misdad en wanbedrijven tegen de openbare veiligheid	Diefstallen, oplichtingen, bedrog, bedregerijen, vervalsingen	Misdad en wanbedrijven tegen de orde der gezinnen	Misdad en wanbedrijven tegen de openbare zedelijkheid	Doodslag of vrijwillige lichamelijke verwondingen	Door particulieren gepleegde aanlagen op de persoonlijke vrijheid en op de onschend- baarheid der woonruimte	Laater en beledigingen	Vernielingen, beschadigingen, schade	TOTAAL
Boekbedrijf	Patroons	1	—	—	—	—	—	—	—	—	1
	Bedienden	—	—	—	—	—	—	—	—	—	—
	Werklieden	2	—	1	2	3	5	—	—	—	13
	Helpers	—	—	—	—	—	—	—	—	—	—
	Onbep.	—	—	—	—	—	—	—	—	—	—
Kunst- en precisiebedrijf	Patroons	7	2	36	28	6	13	1	—	1	94
	Bedienden	11	1	28	16	1	11	—	—	1	69
	Werklieden	28	2	83	61	17	56	2	2	2	253
	Helpers	1	—	5	—	1	2	—	—	1	10
	Onbep.	—	—	—	—	—	—	—	—	—	—
Vervoer van reizigers, van corres- pondentie en van goederen	Patroons	7	2	22	6	1	14	—	—	—	52
	Bedienden	3	—	11	9	2	4	—	—	2	31
	Werklieden	279	25	949	510	171	510	12	6	39	2 501
	Helpers	1	—	2	—	—	—	—	—	—	5
	Onbep.	—	—	—	—	—	—	—	—	—	—
Totaal	Patroons	37	6	181	84	36	82	3	2	3	434
	Bedienden	21	1	43	32	4	19	—	4	4	124
	Werklieden	792	80	2 623	1 421	689	2 166	39	32	197	8 039
	Helpers	9	—	38	11	15	33	2	1	5	114
	Onbep.	3	—	6	5	—	9	—	—	1	24
		862	87	2 891	1 553	744	2 309	44	35	210	8 735

IV. — Handel.

Aankoop, verkoop en verhuring van nijverheids- en landbouw- producten	Patroons	94	4	183	82	34	143	2	1	8	551
	Bedienden	4	—	16	13	2	14	—	—	2	51
	Werklieden	28	5	99	37	19	48	1	1	3	241
	Helpers	2	—	4	2	1	1	—	—	1	11
	Onbep.	1	—	—	—	—	2	—	—	—	3
Bankwezen, verzekeringswezen, handelstussenpersonen, hotelbe- drijf	Patroons	52	10	143	78	36	103	—	2	10	434
	Bedienden	100	10	307	206	58	113	—	2	11	807
	Werklieden	29	2	69	40	16	50	2	—	3	211
	Helpers	1	—	5	2	3	4	—	—	—	15
	Onbep.	—	—	—	—	—	—	—	—	—	—
Totaal	Patroons	146	14	326	160	70	246	2	3	18	985
	Bedienden	104	10	323	219	60	127	—	2	13	858
	Werklieden	57	7	168	77	35	98	3	1	6	452
	Helpers	3	—	9	4	4	5	—	—	1	26
	Onbep.	1	—	—	—	—	2	—	—	—	3
		311	31	826	460	169	478	5	6	38	2 324

Opgave n° 3 — A — 1965 (vervolg)

BEROEPEN	Misdaden en wanbedrijven van politieke aard of strijdig met de openbare orde	Misdaden en wanbedrijven tegen de openbare veiligheid	Diefstallen, oplichtingen, bedrog, bedragerijen, vervalsingen	Misdaden en wanbedrijven tegen de orde der gezinnen	Misdaden en wanbedrijven tegen de openbare zedelijkheid	Doedlag of vrijwillige lichamelijke verwondingen	Door particulieren gepleegde aanslagen op de persoonlijke vrijheid en op de onschendbaarheid der woonst	Laster en beledigingen	Vernielingen, schade	TOTAAL
1-2	3	4	5	6	7	8	9	10	11	12

V. — Vrije beroepen.

Beroepen betreffende de uitoefening van de geneeskunde	8	1	17	21	5	11	—	—	—	63
Beroepen betreffende wetenschappen, kunsten en letteren	9	—	12	15	6	7	1	—	—	50
Erediensten	—	—	—	2	3	—	—	—	—	5
Wetenschappelijke, letterkundige of andere organismen, onafhankelijk van de staat, provinciën of gemeenten	1	—	2	2	—	1	—	—	—	6
Diverse vrije beroepen	15	1	35	30	9	16	—	1	1	108
Totaal	33	2	66	70	23	35	1	1	1	232

VI. — Ambten en betrekkingen, afhankelijk van de Staat en van de openbare besturen.

Bedrijven van de openbare besturen: water, wegen, gas, begrafenissen, tuinen, parken, enz.	1	—	4	4	4	9	—	—	—	22
Gemeent. instell. voor openbare onderstand	—	—	—	1	1	—	—	—	—	2
Gerechtigde macht	2	1	8	2	1	3	—	—	—	17
Onderwijzend personeel	12	—	8	13	13	5	—	1	—	52
Leger	5	—	12	26	8	22	—	—	1	74
Ambtenaren en beambten van de administratie	16	1	19	21	8	17	—	1	2	85
Totaal	36	2	51	67	35	56	—	2	3	252

VII. — Huis-, erf- en personendienst.

Bewaking en beheer van eigendommen	2	2	3	3	1	1	—	—	—	12
Huis- en personendienst	5	—	38	16	7	20	—	—	1	87
Persoonsverzorging	4	—	21	11	9	11	1	—	4	61
Totaal	11	2	62	30	17	32	1	—	5	160

VIII. — Personen die een onvolkomen omschreven beroep uitoefenen.

	703	94	2 495	1 175	700	1 731	42	32	202	7 174
--	-----	----	-------	-------	-----	-------	----	----	-----	-------

IX. — Personen die niet van de uitoefening van een bepaald beroep leven.

	125	14	481	139	141	345	2	17	49	1 313
Algemeen totaal der veroordeelde mannen	2 153	242	7 039	3 543	1 878	5 178	96	104	541	20 774

B. — VROUWEN. — JAAR 1965.

Opgave n° 3 — 1965 (vervolg)

BEROEPEN	SOCIALE STAND	Misdaden en wanbedrijven van politieke aard of strijdig met de openbare orde	Misdaden en wanbedrijven tegen de openbare veiligheid	Diefstallen, oplichtingen, bedrog, bedragerijen, vervalsingen	Misdaden en wanbedrijven tegen de orde der gezinnen	Misdaden en wanbedrijven tegen de openbare zedelijkheid	Doedlag of vrijwillige lichamelijke verwondingen	Door particulieren gepleegde aanslagen op de persoonlijke vrijheid en op de onschendbaarheid der woonst	Laster en beledigingen	Vernielingen, schade	TOTAAL
1	2	3	4	5	6	7	8	9	10	11	12

I. — Landbouw en bossen.

Tuiniersbedrijf, groenteteelt, boomkwekerij, tuinbouw, wijnbouw	Patroons	1	—	—	—	—	—	1	—	—	2
	Bedienden	—	—	—	—	—	—	—	—	—	—
	Werksters	—	—	—	—	—	—	—	—	—	—
	Helpsters	—	—	—	—	—	—	—	—	—	—
Landbouw, veeteelt	Patroons	2	—	2	1	—	—	1	—	—	6
	Bedienden	—	—	—	—	—	—	—	—	—	—
	Werksters	2	—	9	—	—	—	9	1	1	22
	Helpsters	1	—	—	—	—	—	1	2	—	4
Bos- en grondontginningen	Patroons	—	—	—	—	—	—	—	—	—	—
	Bedienden	—	—	—	—	—	—	—	—	—	—
	Werksters	—	—	—	—	—	—	1	—	—	1
	Helpsters	—	—	—	—	—	—	—	—	—	—
Totaal	Patroons	3	—	2	1	—	—	2	—	—	8
	Bedienden	—	—	—	—	—	—	—	—	—	—
	Werksters	2	—	9	—	—	—	10	1	1	23
	Helpsters	1	—	—	—	—	—	1	2	—	4
Totaal	6	—	11	1	1	14	1	1	—	35	

II. — Visserij.

Zeevisserij	Patroons	—	—	—	—	—	—	—	—	—	—
	Bedienden	—	—	—	—	—	—	—	—	—	—
	Werksters	—	—	—	—	—	—	—	—	—	—
	Helpsters	—	—	—	—	—	—	—	—	—	—
Zoetwatervisserij, vis-, oester- en mosselsteelt, enz.	Patroons	—	—	—	—	—	—	—	—	—	—
	Bedienden	—	—	—	—	—	—	—	—	—	—
	Werksters	—	—	—	—	—	—	—	—	—	—
	Helpsters	—	—	—	—	—	—	—	—	—	—
Totaal	Patroons	—	—	—	—	—	—	—	—	—	—
	Bedienden	—	—	—	—	—	—	—	—	—	—
	Werksters	—	—	—	—	—	—	—	—	—	—
	Helpsters	—	—	—	—	—	—	—	—	—	—
Totaal	—	—	—	—	—	2	—	—	—	2	

Opgave n° 3 — B — 1965 (vervolg)

BEROEPEN	SOCIALE STAND	Misdaden en wanbedrijven van politieke aard of strij- dig met de openbare orde	Misdaden en wanbedrijven tegen de openbare veiligheid	Diefstallen, oplichtingen, bedrog, bedragerijen, vervalsingen	Misdaden en wanbedrijven tegen de orde der gezinnen	Misdaden en wanbedrijven tegen de openbare zedelijkheid	Doodslag of vrijwillige lichamelijke verwondingen	Door particulieren gepleegde aanlagen op de persoonlijke vrijheid en op de onschend- baarheid der woonst	Laster en beledigingen	Verrijdelingen, beschadigingen, schade	TOTAAL
		3	4	5	6	7	8	9	10	11	12
Boekbedrijf	Patroons	—	—	—	—	—	—	—	—	—	—
	Bedienden	—	—	—	—	—	—	—	—	—	—
	Werksters	—	—	—	—	—	—	—	—	—	—
	Helpsters	—	—	—	—	—	—	—	—	—	—
	Onbep.	—	—	—	—	—	—	—	—	—	—
Kunst- en precisiebedrijf	Patroons	1	—	—	2	—	1	—	—	—	4
	Bedienden	—	—	—	2	—	1	—	—	—	3
	Werksters	—	—	3	1	—	2	—	—	—	6
	Helpsters	—	—	—	—	—	1	—	—	—	1
	Onbep.	—	—	—	—	—	—	—	—	—	—
Vervoer van reizigers, van corres- pondentie en van goederen	Patroons	—	—	—	—	—	—	—	—	—	—
	Bedienden	—	—	—	—	—	—	—	—	—	—
	Werksters	3	—	16	15	1	8	—	—	—	43
	Helpsters	—	—	1	—	—	—	—	—	—	1
	Onbep.	—	—	—	—	—	—	—	—	—	—
Totaal	Patroons	1	—	7	5	—	2	—	—	—	15
	Bedienden	—	—	—	5	1	1	—	—	—	7
	Werksters	9	—	77	106	22	69	—	4	2	289
	Helpsters	—	—	2	—	—	1	—	—	—	3
	Onbep.	—	—	—	—	1	2	—	—	—	3
		10	—	86	116	24	75	—	4	2	317

IV. — Handel.

Aankoop, verkoop en verhuring van nijverheids- en landbouw- producten	Patroons	19	—	40	50	30	47	—	2	3	191
	Bedienden	—	—	2	1	—	—	—	—	1	4
	Werksters	3	—	25	31	10	13	—	1	—	83
	Helpsters	—	—	2	1	—	—	—	—	—	3
	Onbep.	1	—	2	1	1	1	—	—	—	6
Bankwezen, verzekeringswezen, handelstussenpersonen, hotelbe- drijf	Patroons	10	—	50	46	24	25	—	3	2	160
	Bedienden	6	—	39	40	4	9	—	1	—	99
	Werksters	13	1	48	73	31	37	—	2	2	207
	Helpsters	—	—	1	—	2	3	—	—	—	6
	Onbep.	—	—	—	—	—	—	—	—	—	—
Totaal	Patroons	29	—	90	96	54	72	—	5	5	351
	Bedienden	6	—	41	41	4	9	—	1	1	103
	Werksters	16	1	73	104	41	50	—	3	2	290
	Helpsters	—	—	3	1	2	3	—	—	—	9
	Onbep.	1	—	2	1	1	1	—	—	—	6
		52	1	209	243	102	135	—	9	8	759

Opgave n° 3 — B — 1965 (vervolg)

BEROEPEN	Misdaden en wanbedrijven van politieke aard of strij- dig met de openbare orde	Misdaden en wanbedrijven tegen de openbare veiligheid	Diefstallen, oplichtingen, bedrog, bedragerijen, vervalsingen	Misdaden en wanbedrijven tegen de orde der gezinnen	Misdaden en wanbedrijven tegen de openbare zedelijkheid	Doodslag of vrijwillige lichamelijke verwondingen	Door particulieren gepleegde aanlagen op de persoonlijke vrijheid en op de onschend- baarheid der woonst	Laster en beledigingen	Verrijdelingen, beschadigingen, schade	TOTAAL
	3	4	5	6	7	8	9	10	11	12

V. — Vrije beroepen.

Beroepen betreffende de uitoefening van de geneeskunde	2	—	13	8	2	2	—	—	—	27
Beroepen betreffende wetenschappen, kunsten en letteren	5	—	4	11	6	13	—	—	—	39
Erediensten	—	—	—	—	—	—	—	—	—	—
Wetenschappelijke, letterkundige of andere organismen, onafhankelijk van de staat, provinciën of gemeenten	—	—	1	—	—	—	—	—	—	1
Diverse vrije beroepen	2	—	5	3	1	—	—	—	1	12
Totaal	9	—	23	22	9	15	—	—	1	79

VI. — Ambten en betrekkingen, afhankelijk van de Staat en van de openbare besturen.

Bedrijven van de openbare besturen: water, wegen, gas, begrafenissen, tuinen, parken, enz.	2	—	1	—	—	—	—	—	—	3
Gemeent. instell. voor openbare onderstand	1	—	—	—	—	—	—	—	—	1
Gerechtelijke macht	—	—	—	—	—	—	—	—	—	—
Onderwijzend personeel	3	—	1	5	1	1	—	—	2	13
Leger	—	—	—	—	—	—	—	—	—	—
Ambtenaren en beambten van de administratie	—	—	2	—	1	1	—	—	—	4
Totaal	6	—	4	5	2	2	—	—	2	21

VII. — Huis-, erf- en personendienst.

Bewaking en beheer van eigendommen	—	—	1	2	—	—	—	—	—	3
Huis- en personendienst	12	1	52	78	22	11	—	—	3	179
Persoonsverzorging	5	—	17	25	3	3	—	—	1	54
Totaal	17	1	70	105	25	14	—	—	4	236

VIII. — Personen die een onvolkomen omschreven beroep uitoefenen.

	56	4	344	515	74	134	—	9	7	1143
--	----	---	-----	-----	----	-----	---	---	---	------

IX. — Personen die niet van de uitoefening van een bepaald beroep leven.

	139	8	1 020	889	164	427	5	39	32	2 723
Algemeen totaal der veroordeelde vrouwen	295	14	1 767	1 896	403	816	6	62	56	5 315

C. — SAMENVATTING, NAAR DE HOOFDGROEPEN VAN BEROEPEN,
VAN DE OPGAVEN N° 3 A EN B. — JAAR 1965.

Opgave n° 3 — 1965 (vervolg)

BEROEPEN	SOCIALE STAND	Misdaden en wanbedrijven van politieke aard of strik- dig met de openbare orde	Misdaden en wanbedrijven tegen de openbare veiligheid	Diefstal, oplichtingen, bedrog, bedragerijen, vervalsingen	Misdaden en wanbedrijven tegen de orde der gezinnen	Misdaden en wanbedrijven tegen de openbare zedenlijkheid	Doodslag of vrijwillige lichamelijke verwondingen	Door particulieren gepleegde aanslagen op de persoonlijke vrijheid en op de onschend- baarheid der woonst	Laster en beledigingen	Vernielingen, beschadigingen, schade	TOTAAL
		3	4	5	6	7	8	9	10	11	12
I. Landbouw en bossen	Mannen	58	9	130	30	35	169	1	11	31	474
	Vrouwen	6	—	11	1	1	14	1	1	—	35
	Samen	64	9	141	31	36	183	2	12	31	509
II. Visserij	Mannen	14	1	37	19	14	23	—	—	2	110
	Vrouwen	—	—	—	—	2	—	—	—	—	2
	Samen	14	1	37	19	16	23	—	—	2	112
III. Nijverheid	Mannen	862	87	2 891	1 553	744	2 309	44	35	210	8 735
	Vrouwen	10	—	86	116	24	75	—	4	2	317
	Samen	872	87	2 977	1 669	768	2 384	44	39	212	9 052
IV. Handel	Mannen	311	31	826	460	169	478	5	6	38	2 324
	Vrouwen	52	1	209	243	102	135	—	9	8	759
	Samen	363	32	1 035	703	271	613	5	15	46	3 083
V. Vrije beroepen	Mannen	33	2	66	70	23	35	1	1	1	232
	Vrouwen	9	—	23	22	9	15	—	—	1	79
	Samen	42	2	89	92	32	50	1	1	2	311
VI. Openbare ambten	Mannen	36	2	51	67	35	56	—	2	3	252
	Vrouwen	6	—	4	5	2	2	—	—	2	21
	Samen	42	2	55	72	37	58	—	2	5	273
VII. Huis-, erf- en personen- dienst	Mannen	11	2	62	30	17	32	1	—	5	160
	Vrouwen	17	1	70	105	25	14	—	—	4	236
	Samen	28	3	132	135	42	46	1	—	9	396
VIII. Onbepaalde beroepen	Mannen	703	94	2 495	1 175	700	1 731	42	32	202	7 174
	Vrouwen	56	4	344	515	74	134	—	9	7	1 143
	Samen	759	98	2 839	1 690	774	1 865	42	41	209	8 317
IX. Zonder beroep	Mannen	125	14	481	139	141	345	2	17	49	1 313
	Vrouwen	139	8	1 020	889	164	427	5	39	32	2 723
	Samen	264	22	1 501	1 028	305	772	7	56	81	4 036
Totaal mannen		2 153	242	7 039	3 543	1 878	5 178	96	104	541	20 774
Totaal vrouwen		295	14	1 767	1 896	403	816	6	62	56	5 315
Algemeen totaal		2 448	256	8 806	5 439	2 281	5 994	102	166	597	26 089

RETROSPECTIEVE OVERZICHTEN.

Tabel B verstrekt de jaarlijkse percentages der veroordeelden welke tot elk van deze groepen behoren.

1. — Beroep der veroordeelden.

In de twee tabellen werd de indeling naar het geslacht behouden, daar dit van belang voor overzichten van die aard kan zijn.

De twee onderstaande tabellen vullen de opgave n° 3 en in het bijzonder de samenvatting ervan aan (3. C.).

Tabel A is aan de indeling der veroordeelden naar de hoofdgroepen der beroepen gewijd.

Het was niet mogelijk de criminaliteitscijfers voor ieder van de beschouwde groepen van beroepen vast te stellen, daar de getalsterkte van deze groepen niet gekend is.

2. — Sociale stand der veroordeelden.

Wij geven hieronder een overzicht van de jaarlijkse indeling der veroordeelden volgens hun sociale stand.

Degene welke tot de groepen der beroepen I tot IV behoren boden in dat opzicht geen moeilijkheid daar hun sociale stand in de opgave n^r 3 aangeduid is.

Het was nochtans moeilijker de veroordeelden welke tot de andere groepen der beroepen behoren volgens gelijke criteria te rangschikken.

Men heeft daarom voor de onderstaande tabel-

Tabel C. — AANTAL VEROORDEELDEN NAAR HUN SOCIALE STAND.

JAREN	GESLACHT	Patroons	Personen die een vrij beroep uitoefenen	Bedienden	Werklieden	Helpers	Zonder beroep (Renteniers, huishoudsters, personen ten laste of levend van de openbare of private weldadigheid)	Sociale stand onbepaald	TOTAAL
1957	Mannen	2 513	225	1 668	10 283	271	983	4 569	20 512
	Vrouwen	617	28	251	821	10	3 330	736	5 793
	Samen	3 130	253	1 919	11 104	281	4 313	5 305	26 305
1958	Mannen	2 496	227	1 788	10 404	457	1 056	4 777	21 205
	Vrouwen	678	19	288	729	21	3 208	751	5 694
	Samen	3 174	246	2 076	11 133	478	4 264	5 528	26 899
1959	Mannen	2 533	252	1 957	10 986	501	1 081	4 780	22 090
	Vrouwen	603	46	330	852	24	3 526	736	6 117
	Samen	3 136	298	2 287	11 838	525	4 607	5 516	28 207
1960	Mannen	2 295	281	2 096	10 470	612	1 235	4 806	21 795
	Vrouwen	498	52	349	867	28	3 329	747	5 870
	Samen	2 793	333	2 445	11 337	640	4 564	5 553	27 665
1961	Mannen	2 310	247	2 293	10 964	385	1 177	5 070	22 446
	Vrouwen	559	53	337	948	16	3 288	780	5 981
	Samen	2 869	300	2 630	11 912	401	4 465	5 850	28 427
1962	Mannen	2 314	189	2 018	10 119	354	1 273	5 208	21 475
	Vrouwen	566	58	333	918	17	3 215	861	5 968
	Samen	2 880	247	2 351	11 037	371	4 488	6 069	27 443
1963	Mannen	2 010	208	1 458	9 243	322	1 290	6 431	20 962
	Vrouwen	478	44	177	920	32	3 274	1 018	5 943
	Samen	2 488	252	1 635	10 163	354	4 564	7 449	26 905
1964	Mannen	1 842	313	1 380	9 347	315	1 304	7 266	21 767
	Vrouwen	453	102	176	906	22	3 274	1 153	6 086
	Samen	2 295	415	1 556	10 253	337	4 578	8 419	27 853
1965	Mannen	1 593	232	1 311	8 959	164	1 313	7 202	20 774
	Vrouwen	374	79	188	783	16	2 723	1 152	5 315
	Samen	1 967	311	1 499	9 742	180	4 036	8 354	26 089

len C en D, een nomenclatuur gebruikt, die als volgt werd opgesteld :

1) De veroordeelde patroons, welke tot de groepen der beroepen I tot IV behoren vormen een eerste categorie.

2) Volgen dan de personen, die een vrij beroep uitoefenen en die in verscheidene opzichten sociaal helemaal verschillen van de patroons in de voorgaande rubriek opgenomen.

3) Als derde categorie worden de bedienden die tot de hoofdgroepen I tot IV behoren, alsmede de agenten van de openbare diensten (groep VI) en sommige veroordeelden uit de groep VII (nml.

de beheerders en bewakers van eigendommen en de personen belast met de persoonsverzorging) gerekend.

4) Een vierde categorie groepeert de werklieden van de hoofdgroepen I tot IV en sommige veroordeelden van groep VII te weten degenen die voor de huis- en personendienst zijn bestemd.

5) De helpers van de groepen I tot IV maken een afzonderlijke categorie uit.

6) De personen die tot groep IX behoren (degenen die niet leven van de uitoefening van een beroep : renteniers, huishoudsters, personen ten laste of levend van de openbare of private wel-

dadigheid) vormen een sociale groep die men niet kon splitsen, maar waarin het onderscheid naar het geslacht niettemin toelaat de vrouwen bij wie de huishoudsters het talrijkst vertegenwoordigd zijn af te zonderen.

7) Een laatste categorie tenslotte, bevat de veroordeelden van de hoofdgroepen I tot IV, wier sociale stand in de schoot van hun groep niet kan vastgesteld worden en deze van groep VIII waarvan het beroep onder geen enkele rubriek valt.

Tot deze categorie behoren ook de veroordeelden die niet voor hun beroep kunnen uitkomen : knutselaars, sluikehandelaars, gelukzoekers, soute-neurs, enz.

Tabel D. — PERCENTAGES DER VEROORDEELDEN NAAR DE SOCIALE STAND INGEDEELD.

JAREN	GESLACHT	Patroons	Personen die een vrij beroep uitoefenen	Bedienden	Werklieden	Helpers	Zonder beroep (Renteniers, huishoudsters, personen ten laste of levend van de openbare of private weldadigheid)	Sociale stand onbepaald	TOTAAL
1957	Mannen	9,55	0,86	6,34	39,09	1,03	3,74	17,37	77,98
	Vrouwen	2,34	0,11	0,95	3,12	0,04	12,66	2,80	22,02
	Samen	11,89	0,97	7,29	42,21	1,07	16,40	20,17	100,00
1958	Mannen	9,28	0,84	6,65	38,68	1,70	3,92	17,76	78,83
	Vrouwen	2,52	0,07	1,07	2,71	0,08	11,93	2,79	21,17
	Samen	11,80	0,91	7,72	41,39	1,78	15,85	20,55	100,00
1959	Mannen	8,98	0,89	6,94	38,95	1,78	3,83	16,94	78,31
	Vrouwen	2,14	0,17	1,17	3,02	0,08	12,50	2,61	21,69
	Samen	11,12	1,06	8,11	41,97	1,86	16,33	19,55	100,00
1960	Mannen	8,30	1,01	7,58	37,85	2,21	4,46	17,37	78,78
	Vrouwen	1,80	0,19	1,26	3,13	0,10	12,04	2,70	21,22
	Samen	10,10	1,20	8,84	40,98	2,31	16,50	20,07	100,00
1961	Mannen	8,13	0,87	8,07	38,57	1,35	4,14	17,83	78,96
	Vrouwen	1,96	0,19	1,18	3,33	0,06	11,57	2,75	21,04
	Samen	10,09	1,06	9,25	41,90	1,41	15,71	20,58	100,00
1962	Mannen	8,43	0,69	7,35	36,87	1,29	4,64	18,98	78,25
	Vrouwen	2,06	0,21	1,21	3,35	0,06	11,72	3,14	21,75
	Samen	10,49	0,90	8,56	40,22	1,35	16,36	22,12	100,00
1963	Mannen	7,47	0,78	5,42	34,35	1,20	4,79	23,90	77,91
	Vrouwen	1,78	0,16	0,66	3,42	0,12	12,17	3,78	22,09
	Samen	9,25	0,94	6,08	37,77	1,32	16,96	27,68	100,00
1964	Mannen	6,61	1,12	4,96	33,56	1,13	4,68	26,09	78,15
	Vrouwen	1,63	0,37	0,63	3,25	0,08	11,76	4,13	21,85
	Samen	8,24	1,49	5,59	36,81	1,21	16,44	30,22	100,00
1965	Mannen	6,11	0,89	5,03	34,34	0,63	5,03	27,60	79,63
	Vrouwen	1,43	0,30	0,72	3,00	0,06	10,44	4,42	20,37
	Samen	7,54	1,19	5,75	37,34	0,69	15,47	32,02	100,00

SECTIE IV. — LEEFTIJD DER VEROORDEELDEN.

De leeftijd der veroordeelden wordt voorgesteld onder twee verschillende vormen.

De opgave n^o 4 geeft slechts een beperkte schaal van de leeftijden; deze worden ingedeeld in tijdperken van tien jaar met als eerste groep, de veroordeelden van minder dan 21 jaar en als laatste groep deze van 60 jaar en ouder.

Er wordt met de aard van de misdrijven en met het geslacht rekening gehouden. Daar de leeftijd van de twee geslachten samen wordt opgegeven, laat deze opgave een vlug maar oppervlakkig onderzoek van het vraagstuk toe.

De opgave n^o 5 is voor een grondiger onderzoek

van de stof bestemd. Zij is ingedeeld in drie delen, A, B en C, een voor elk der twee geslachten en een voor de twee geslachten samen en maakt het onderscheid tussen eerstgestraften en recidivisten terwijl zij tevens met de aard van het misdrijf rekening houdt.

De leeftijden worden in beginsel in tijdperken van vijf jaar ingedeeld en gaan van de veroordeelden van 16 jaar tot deze van meer dan 70 jaar.

Elk der opgaven n^os 4 en 5 voorziet een aanvullende categorie voor onbekende leeftijd, zodat de eerste, zeven en de tweede, dertien categorieën bevat.

Opgave n^o 4. — LEEFTIJD DER VEROORDEELDEN, IN ZEVEN CATEGORIEËN, PER GESLACHT EN NAAR DE AARD DER MISDRIJVEN. - JAAR 1965.

AARD DER MISDRIJVEN	Nummers der nommenclat.	VEROORDEELDEN OP HET OGENBLIK VAN HET MISDRIJF														TOTAAL		
		min dan 21 jaar oud		van 21 tot min dan 30 j. oud		van 30 tot min dan 40 j. oud		van 40 tot min dan 50 j. oud		van 50 tot min dan 60 j. oud		60 jaar oud en meer		Onbekende leeftijd		M	V	S*
		M*	V*	M	V	M	V	M	V	M	V	M	V	M	V			
1	2	3	4	5	6	7	8	9	10	11	12	13	14	15	16	17	18	19
Inbreuk. tegen de veilig. van de Staat en de polit. rechten . . .	1	—	—	—	—	1	1	—	—	—	—	—	—	—	—	1	1	2
Namaking of vervalsing van munt, openbare effecten, zegels, stem-pels, enz.	2	1	—	5	—	8	—	—	—	1	—	—	—	—	—	15	—	15
Schriftvervalsing	3	45	13	237	68	280	68	185	49	103	26	21	5	—	—	871	229	1 100
Valse getuigenis of eed	4	4	—	7	5	14	8	5	7	5	3	5	—	—	—	40	23	63
Wederrechtelijke aanmatiging van ambten, titels of naam	5	13	2	21	4	17	1	9	—	2	—	—	—	—	—	62	7	69
Misdrijven tegen de openbare orde door ambtenaren of bedienaars van een erediens	6	2	1	8	2	8	—	8	1	3	—	—	—	—	—	29	4	33
Misdrijven tegen de openbare orde door particulieren:																		
correctionele straffen	7	172	14	610	66	499	77	346	54	189	20	51	9	1	—	1 868	240	2 108
politiestrafen	8	20	—	46	5	54	13	45	15	7	12	1	—	—	—	192	41	233
Misdr. teg. de openb. veiligheid	9	12	1	73	3	76	4	49	1	23	4	9	1	—	—	242	14	256
Vruchtafdriving	10	2	8	9	33	13	15	6	17	6	10	2	3	—	—	38	86	124
Te vondeling leggen, verlaten van kinderen	11	3	5	66	47	60	31	19	5	1	1	1	—	—	—	150	89	239
Beletten of vernietigen van de staat van een kind	12	1	—	—	—	—	—	—	—	—	—	—	—	—	—	1	—	1
Ontvoering van minderjarigen . . .	13	8	—	24	3	7	4	4	2	—	—	—	—	—	—	42	9	51
Aanranding van eerbaarheid en verkrachting:																		
criminele straffen	14	—	—	1	—	1	—	1	—	—	1	—	—	—	—	3	1	4
correctionele straffen	15	204	6	310	6	199	11	126	6	68	3	51	—	—	—	958	32	990
Bederf der jeugd en prostitutie . .	16	4	9	39	51	50	80	30	52	12	25	4	12	—	—	139	229	368
Schennis in het openbaar van de goede zeden:																		
correctionele straffen	17	92	57	263	31	229	23	104	24	63	6	27	—	—	—	778	141	919
politiestrafen	18	—	—	—	—	—	—	1	—	—	—	—	—	—	—	1	—	1
Overspel en dubbel huwelijk . . .	19	38	69	802	638	1 067	637	607	290	210	59	35	5	1	—	2 760	1 698	4 458
Verlating van familie	20	2	—	127	5	228	4	134	3	51	1	8	1	—	—	550	14	564
Doodslag:																		
criminele straffen	21	—	—	7	1	7	—	6	1	2	—	—	—	—	—	—	22	2
correctionele straffen	22	—	—	—	—	—	—	1	—	—	—	—	—	—	—	—	1	1
Vrijwill. lichamel. verwonding:																		
criminele straffen	23	—	—	1	—	3	—	—	—	1	—	—	—	—	—	5	—	5
correctionele straffen	24	416	34	1 243	117	960	114	518	84	251	39	84	15	—	—	3 472	403	3 875
politiestrafen	25	162	22	523	75	498	127	313	95	134	62	46	29	—	—	1 576	410	2 086
Aanslag door particulier, op de persoonlijke vrijheid en de onschendbaarheid der woonst . .	27	9	1	35	—	27	1	16	1	5	2	4	1	—	—	96	6	102
Laster en belediging:																		
correctionele straffen	28	4	—	20	4	21	18	17	11	16	7	8	2	—	—	86	42	128
politiestrafen	29	—	2	3	2	5	6	3	4	2	4	5	2	—	—	18	20	38
Grafschennis	30	—	—	—	—	1	1	—	—	—	—	—	—	—	—	1	1	2
Gevaarlijke vervalsing van voedings-waren	31	1	—	—	—	2	—	—	—	—	—	—	—	—	—	3	—	3
Schending van het beroepsgeheim	32	—	—	—	—	—	—	—	—	—	—	—	—	—	—	—	—	—
Schending van het geheim der brieven en andere mededelingen	33	—	—	—	—	—	—	—	1	—	—	—	—	—	—	—	1	1
Diefstal en stroperij:																		
criminele straffen	34	—	—	3	—	1	—	1	—	—	1	—	—	—	—	5	1	6
correctionele straffen	35	947	115	1 776	266	998	254	433	211	230	180	86	73	1	1	4 471	1 100	5 571
politiestrafen	36	2	—	15	3	15	4	7	5	5	8	3	7	—	—	47	27	74
Bankbreuk	37	2	—	12	4	22	2	24	1	14	5	2	—	—	—	76	12	88
Misbruik van vertrouwen, oplich-ting, bedriegerij:																		
correctionele straffen	38	40	13	375	68	448	88	249	48	117	24	37	10	—	—	1 266	251	1 517
politiestrafen	39	—	—	—	—	1	—	—	—	—	—	—	—	—	—	1	—	1
Verhelng	40	30	4	67	32	67	45	46	26	27	11	10	6	—	—	247	124	371
Brandstichting:																		
criminele straffen	41	—	—	2	—	—	—	—	—	—	—	—	—	—	—	2	—	2
correctionele straffen	42	2	—	4	—	3	1	2	—	1	—	2	—	—	—	14	1	15
Vernieling en beschadiging:																		
criminele straffen	43	—	—	—	—	—	—	—	—	—	—	—	—	—	—	—	—	—
correctionele straffen	44	79	5	131	3	92	10	49	14	25	6	11	3	—	—	387	41	428
politiestrafen	45	20	—	48	2	28	4	22	5	13	—	7	3	—	—	138	14	152
Totalen		2 337	381	6 913	1 544	6 010	1 653	3 385	1 033	1 595	515	531	188	3	1	20 774	5 315	26 089

* M = Mannen; V = Vrouwen; S = Samen.

Opgave n^o 5. — LEEFTIJD DER VEROORDEELDEN IN DERTIEN CATEGORIEËN IN EERSTGESTRAFTEN EN RECIDIVISTEN, EN VOLGENS DE AARD VAN HET MISDRIJF. A. — MANNEN JAAR 1965.

Table with columns for 'AARD DER MISDRIJVEN', 'LEEFTIJD DER VEROORDEELDEN OP HET OGENBLIK DAT ZIJ HET MISDRIJF PLEEGDEN', and 'TOTAAL'. Rows list various crimes like 'Inbreuken tegen de veiligheid van de Staat' and 'Diefstal en stroperij'. Columns show age groups (Van 16 tot min dan 18 jaar, etc.) and counts for first-time offenders and recidivists.

B. -- VROUWEN JAAR 1965.

Opgave n° 5 (vervolg)

AARD DER MISDRIJVEN	Nummers der nomenclatuur	LEEFTIJD DER VEROOORDEELDEN OP HET OGENBLIK DAT ZIJ HET MISDRIJF PLEEGDEN																												Nummers der nomenclatuur		
		Van 16 tot min dan 18 jaar		Van 18 tot min dan 21 jaar		Van 21 tot min dan 25 jaar		Van 25 tot min dan 30 jaar		Van 30 tot min dan 35 jaar		Van 35 tot min dan 40 jaar		Van 40 tot min dan 45 jaar		Van 45 tot min dan 50 jaar		Van 50 tot min dan 55 jaar		Van 55 tot min dan 60 jaar		Van 60 tot min dan 70 jaar		70 jaar en ouder		Leeftijd onbekend		TOTAAL				
		Eerstgestraften	Recidivisten	Eerstgestraften	Recidivisten	Eerstgestraften	Recidivisten	Eerstgestraften	Recidivisten	Eerstgestraften	Recidivisten	Eerstgestraften	Recidivisten	Eerstgestraften	Recidivisten	Eerstgestraften	Recidivisten	Eerstgestraften	Recidivisten	Eerstgestraften	Recidivisten	Eerstgestraften	Recidivisten	Eerstgestraften	Recidivisten	Eerstgestraften	Recidivisten	Eerstgestraften	Recidivisten		Eerstgestraften en recidiv. samen	
1	2	3	4	5	6	7	8	9	10	11	12	13	14	15	16	17	18	19	20	21	22	23	24	25	26	27	28	29	30	31	2bis	
Inbreuken tegen de veiligheid van de Staat en de pol. rechten	1												1																1	1	1	
Namaking of vervalsing van munt, openbare effecten, zegels, stempels, enz.	2																														2	
Schriftvervalsing	3	1		10	2	24	7	25	12	20	13	26	9	20	7	17	5	13	7	5	1	5							166	63	229	3
Valse getuigenis of eed	4					3		1	1	2	2	3	1	2	1	4		2		1									18	5	23	4
Wederrechtelijke aanmatiging van ambten, titels of naam	5			2		1		2	1		1																		5	2	7	5
Misdrijven tegen de openbare orde door ambtenaren of be- dienaars van een erediens	6	1						2						1															4		4	6
Misdrijven tegen de openbare orde { correctionele straffen	7	1		13		23	3	24	16	29	16	20	12	22	7	3	7	2	6	5	6	2			1				158	82	240	7
door particulieren { politiestraf- fen	8					3		1	1	6	1	4	2	6	5	3	1	2	1	2	2	1							28	13	41	8
Misdrijven tegen de openbare veiligheid	9			1			1		2	1			3	1			3	1			1								7	7	14	9
Vruchtafdrijving	10			8		15	3	13	2	3	4	8		9	5	3		3	2	2	3	2		1				67	19	86	16	
Te vondeling leggen, verlaten van kinderen	11			4	1	18	7	16	6	13	7	2	9	1	4				1										54	35	89	11
Beletten of vernietigen van de staat van een kind	12																															12
Ontvoering van minderjarigen	13							2	1	2		1	1		1				1									5	4	9	13	
Aanranding der eerbaarheid en ver- krachting { criminele straffen .	14																												1	1	1	14
{ correctionele straffen	15	1		5		3	1	1	1	3	2	3	3	4	2				1		2								20	12	32	15
Bederf der jeugd en prostitutie	16			6	3	15	7	15	14	20	23	14	23	21	16	7	8	9	8	4	4	3	7		2			114	115	229	16	
Schennis in het openbaar van de { correctionele straffen	17	14	1	37	5	11	5	12	3	11	2	8	2	9	7	3	5	3	1		2								108	33	141	17
goede zeden { politiestraf- fen	18																															18
Overspel en dubbel huwelijk	19	3		59	7	230	29	312	67	293	71	206	67	185	52	43	10	27	15	15	2	1	4					1 374	324	1 698	19	
Verlating van familie	20					2		3		1	1	1	1		1	2				1	1							10	4	14	20	
Doodslag { criminele straffen .	21					1								1															2		2	21
{ correctionele straffen	22									1																			1		1	22
Vrijwillige lichamelijke verwondin- gen { criminele straffen .	23																															23
{ correctionele straffen	24	3	2	27	2	39	13	42	23	31	28	22	33	46	19	6	13	11	19	3	6	4	7	3	1			237	166	403	24	
{ politiestraf- fen	25	5	1	15	1	22	6	30	17	35	21	36	35	37	31	15	12	19	15	16	12	13	14	2				245	165	410	25	
Aanslag door particulieren op de persoonlijke vrijheid en de onschendbaarheid der woonst	27			1							1				1		1	1				1						3	3	6	27	
Laster en belediging { correctionele straffen	28					1		2	1	7	1	6	4	3	4	3	1	5	1		1	2						29	13	42	28	
{ politiestraf- fen	29			1	1	1		1		1	2	1	2	3			1	2	1	1		1	1					12	8	20	29	
Grafschennis	30											1																1		1	30	
Gevaarlijke vervalsing van voedingswaren	31																															31
Schending van het beroepsgeheim	32																															32
Schending van 't geheim der brieven en andere mededelingen	33																												1		1	33
Diefstal en stroperij { criminele straffen .	34																												1		1	34
{ correctionele straffen	35	20	2	87	6	103	23	88	52	78	47	80	49	84	55	46	26	76	43	32	29	35	28	7	3	1		737	363	1 100	35	
{ politiestraf- fen	36							3		1		3		3	1	1		3		5		5			2			24	3	27	36	
Bankbreuk	37					2		2		1		1		1				4	1									11	1	12	37	
Misbruik van vertrouwen, oplich- ting, bedriegerij { correctionele straffen	38	1	1	10	1	26	9	22	11	24	19	21	24	14	14	9	11	3	10	5	6	4	5	1				140	111	251	38	
{ politiestraf- fen	39																															39
Verheling	40	1		3		11	4	11	6	14	13	8	10	13	8	5		8		1	2	2	3		1			77	47	124	40	
Brandstichting { criminele straffen .	41																															41
{ correctionele straffen	42											1																	1		1	42
Vernieling en beschadiging { criminele straffen .	43																															43
{ correctionele straffen	44			5		1			2		3	3	4	3	8	2	1		4		2		3					14	27	41	44	
{ politiestraf- fen	45							1	1		1		3	2	2	1					1	1	1					6	8	14	45	
Totalen		51	7	294	29	555	118	631	240	597	279	479	298	492	265	178	98	201	135	99	80	86	76	16	10	1	3 680	1 635	5 315			

RETROSPECTIEVE OVERZICHTEN.

Leeftijd der veroordeelden. —

Bij de keuze der leeftijdsgroepen, die voor dit overzicht werden in beschouwing genomen, is men in beginsel niet buiten de categorieën welke dienden tot het opmaken van de opgave n^o 4 gegaan; de uiterste groepen werden echter onderverdeeld, zodat veroordeelden van minder dan 18 jaar en deze van 70 jaar en ouder afgezonderd werden.

Hiermee wordt een dubbel doel nagestreefd: enerzijds rechtvaardigt het belang van de statistische gegevens, betreffende de criminaliteit gewijd aan de personen van minder dan 18 jaar een afzonderlijke staat, anderzijds werden, in de zin van de "Richtlijnen voor het aanleggen van de criminele statistiek", waarvan sprake in het voorwoord, de leeftijden van decennium tot decennium beschouwd en scheen het logisch deze indeling voor de ouderlingen van 60 jaar en ouder te behouden.

In de onderstaande tabellen A en B wordt dus een speciale categorie gemaakt van de veroordeelden van 70 jaar en meer; ook de veroordeelden wier ouderdom niet gekend is, worden afzonderlijk opgesomd: wegens hun geringe getalsterkte worden deze twee groepen als minderheden beschouwd. Ook lenen ze zich niet tot het berekenen van de criminaliteitscijfers en van hun indexcijfers (tabellen C en D), daar de wet van de grote getallen hier niet kan toegepast worden.

In alle tabellen werd het onderscheid naar geslacht behouden, daar de invloeden, welke de criminaliteit bepalen, waarschijnlijk in de twee gevallen verschillend zijn.

De tabellen A en B hebben betrekking, de eerste op de absolute getallen, de tweede op de jaarlijkse percentages der veroordeelden van iedere leeftijdsgroep, ingedeeld naar het geslacht.

Tabel C heeft betrekking op de verschillende criminaliteitscijfers welke jaarlijks in de groepen van 16 tot minder dan 70 jaar worden vastgesteld. Het aantal veroordeelden per 100.000 individuen, welke tot iedere beschouwde leeftijdsgroep behoren, wordt er in vermeld.

Alle aanduidingen betreffende de bevolking, die de leeftijd van de criminele meerderjarigheid heeft bereikt, vindt men in § 3 van de algemene inleiding.

In verband met het opmaken der cijfers herinneren wij aan de nota op bladzijde 25.

Tabel D is gewijd aan het opmaken van een index van het criminaliteitscijfer voor elke leeftijdsgroep van 16 tot minder dan 70 jaar: op basis gelijk aan 100 van de gemiddelden opgenomen van 1930 tot 1939 stelt zij de indices vast sinds 1956 bereikt.

Er dient opgemerkt te worden dat, alhoewel de criminaliteitscijfers en de indices per leeftijdsgroep van de tabellen C en D niet berekend zijn voor de personen van 70 jaar en meer en voor degenen wier de ouderdom niet gekend is, de gegevens van de laatste kolom van deze tabellen opgenomen zijn op basis van het geheel van de bevolking van 16 jaar en meer en rekening houdend met al de veroordeelden, deze van 70 jaar en ouder en degenen wier de ouderdom onbekend is, inbegrepen.

A. — AANTAL VEROORDEELDEN PER LEEFTIJDGROEP

JAREN	GESLACHT	Van 16 tot minder dan 18 jaar	Van 18 tot minder dan 21 jaar	Van 21 tot minder dan 30 jaar	Van 30 tot minder dan 40 jaar	Van 40 tot minder dan 50 jaar	Van 50 tot minder dan 60 jaar	Van 60 tot minder dan 70 jaar	70 jaar en meer	Leeftijd onbekend	TOTAAL
Gemiddelde cijfers opgenomen van 1930 tot 1939 (1)	Mannen	661	1 799	9 332	8 768	4 906	2 461	817	166	5	28 915
	Vrouwen	193	429	2 231	2 568	1 593	768	252	55	1	8 090
	Samen	854	2 228	11 563	11 336	6 499	3 229	1 069	221	6	37 005
1956	Mannen	742	1 628	6 386	5 445	4 137	2 325	375	276	—	21 314
	Vrouwen	191	461	1 777	1 549	1 154	726	86	79	—	6 023
	Samen	933	2 089	8 163	6 994	5 291	3 051	461	355	—	27 337
1957	Mannen	778	1 681	6 271	5 434	3 371	2 374	378	225	—	20 512
	Vrouwen	146	421	1 653	1 697	1 030	654	125	67	—	5 793
	Samen	924	2 102	7 924	7 131	4 401	3 028	503	292	—	26 305
1958	Mannen	670	1 660	6 667	5 728	3 382	2 309	537	250	2	21 205
	Vrouwen	129	359	1 564	1 677	1 035	692	172	65	1	5 694
	Samen	799	2 019	8 231	7 405	4 417	3 001	709	315	3	26 899
1959	Mannen	617	1 853	7 153	6 100	3 434	2 211	516	205	1	22 090
	Vrouwen	95	374	1 817	1 871	1 042	700	162	56	—	6 117
	Samen	712	2 227	8 970	7 971	4 476	2 911	678	261	1	28 207
1960	Mannen	653	1 644	7 138	6 155	3 250	2 192	473	288	2	21 795
	Vrouwen	124	315	1 772	1 796	974	655	161	73	—	5 870
	Samen	777	1 959	8 910	7 951	4 224	2 847	634	361	2	27 665
1961	Mannen	743	1 596	7 525	6 489	3 291	2 122	531	148	1	22 446
	Vrouwen	155	344	1 735	1 888	992	641	190	36	—	5 981
	Samen	898	1 940	9 260	8 377	4 283	2 763	721	184	1	28 427
1962	Mannen	861	1 700	7 105	6 208	3 052	1 817	591	141	—	21 475
	Vrouwen	163	335	1 773	1 839	1 033	579	212	34	—	5 968
	Samen	1 024	2 035	8 878	8 047	4 085	2 396	803	175	—	27 443
1963	Mannen	538	1 644	7 048	6 064	3 175	1 819	552	121	1	20 962
	Vrouwen	97	360	1 725	1 842	1 092	585	199	43	—	5 943
	Samen	635	2 004	8 773	7 906	4 267	2 404	751	164	1	26 905
1964	Mannen	487	1 789	7 050	6 614	3 421	1 815	501	90	—	21 767
	Vrouwen	66	347	1 750	1 934	1 142	661	159	27	—	6 086
	Samen	553	2 136	8 800	8 548	4 563	2 476	660	117	—	27 853
1965	Mannen	501	1 836	6 913	6 010	3 385	1 595	448	83	3	20 774
	Vrouwen	58	323	1 544	1 653	1 033	515	162	26	1	5 315
	Samen	559	2 159	8 457	7 663	4 418	2 110	610	109	4	26 089

(1) Voor alle gegevens gedetailleerd per rekenjaar wordt verwezen naar de publicatie betreffende de jaren 1944-45, blz. 103.

B. — PERCENTAGES DER VEROORDEELDEN PER LEEFTIJDGROEP.

JAREN	GESLACHT	Van 16 tot minder dan 18 jaar	Van 18 tot minder dan 21 jaar	Van 21 tot minder dan 30 jaar	Van 30 tot minder dan 40 jaar	Van 40 tot minder dan 50 jaar	Van 50 tot minder dan 60 jaar	Van 60 tot minder dan 70 jaar	70 jaar en meer	Leeftijd onbekend	TOTAAL
Gemiddelde percentages opgenomen van 1930 tot 1939 (1)	Mannen	1,80	4,79	25,06	23,76	13,32	6,68	2,22	0,46	0,02	78,11
	Vrouwen	0,52	1,15	6,02	6,96	4,32	2,09	0,68	0,15	—	21,89
	Samen	2,32	5,94	31,08	30,72	17,64	8,77	2,90	0,61	0,02	100,00
1956	Mannen	2,71	5,95	23,38	19,92	15,13	8,50	1,37	1,01	—	77,97
	Vrouwen	0,70	1,69	6,48	5,67	4,22	2,66	0,32	0,29	—	22,03
	Samen	3,41	7,64	29,86	25,59	19,35	11,16	1,69	1,30	—	100,00
1957	Mannen	2,96	6,39	23,84	20,66	12,82	9,02	1,44	0,85	—	77,98
	Vrouwen	0,56	1,60	6,28	6,45	3,92	2,49	0,47	0,25	—	22,02
	Samen	3,52	7,99	30,12	27,11	16,74	11,51	1,91	1,10	—	100,00
1958	Mannen	2,49	6,17	24,79	21,30	12,57	8,58	2,00	0,93	—	78,83
	Vrouwen	0,48	1,33	5,82	6,24	3,85	2,57	0,64	0,24	—	21,17
	Samen	2,97	7,50	30,61	27,54	16,42	11,15	2,64	1,17	—	100,00
1959	Mannen	2,18	6,57	25,36	21,63	12,17	7,84	1,83	0,73	—	78,31
	Vrouwen	0,34	1,33	6,44	6,63	3,70	2,48	0,57	0,20	—	21,69
	Samen	2,52	7,90	31,80	28,26	15,87	10,32	2,40	0,93	—	100,00
1960	Mannen	2,36	5,94	25,80	22,25	11,75	7,92	1,71	1,05	—	78,78
	Vrouwen	0,45	1,14	6,41	6,49	3,52	2,37	0,58	0,26	—	31,22
	Samen	2,81	7,08	32,21	28,74	15,27	10,29	2,29	1,31	—	100,00
1961	Mannen	2,61	5,61	26,47	22,83	11,58	7,47	1,87	0,52	—	78,96
	Vrouwen	0,55	1,21	6,10	6,64	3,49	2,25	0,67	0,13	—	21,04
	Samen	3,16	6,82	32,57	29,47	15,07	9,72	2,54	0,65	—	100,00
1962	Mannen	3,14	6,20	25,89	22,62	11,12	6,62	2,15	0,51	—	78,25
	Vrouwen	0,59	1,22	6,46	6,70	3,77	2,11	0,77	0,13	—	21,75
	Samen	3,73	7,42	32,35	29,32	14,89	8,73	2,92	0,64	—	100,00
1963	Mannen	2,00	6,11	26,20	22,54	11,80	6,76	2,05	0,45	—	77,91
	Vrouwen	0,36	1,34	6,41	6,85	4,06	2,17	0,74	0,16	—	22,09
	Samen	2,36	7,45	32,61	29,39	15,86	8,93	2,79	0,61	—	100,00
1964	Mannen	1,75	6,42	25,31	23,75	12,28	6,52	1,80	0,32	—	78,15
	Vrouwen	0,24	1,25	6,28	6,94	4,10	2,37	0,57	0,10	—	21,85
	Samen	1,99	7,67	31,59	30,69	16,38	8,89	2,37	0,42	—	100,00
1965	Mannen	1,92	7,04	26,50	23,04	12,97	6,11	1,72	0,32	0,01	79,63
	Vrouwen	0,22	1,24	5,92	6,34	3,96	1,97	0,62	0,10	—	20,37
	Samen	2,14	8,28	32,42	29,38	16,93	8,08	2,34	0,42	0,01	100,00

(1) Zie nota onderaan vorige tabel.

C. — CRIMINALITEITSCIJFER PER 100.000 PERSONEN VAN IEDERE LEEFTIJDGROEP.

JAREN	GESLACHT	Van 16 tot minder dan 18 jaar	Van 18 tot minder dan 21 jaar	Van 21 tot minder dan 30 jaar	Van 30 tot minder dan 40 jaar	Van 40 tot minder dan 50 jaar	Van 50 tot minder dan 60 jaar	Van 60 tot minder dan 70 jaar	TOTAAL (1)
Gemiddelden opgenomen van 1930 tot 1939 (cf. tabel D)	Mannen	567	1 036	1 542	1 296	911	540	257	945
	Vrouwen	168	251	376	382	282	161	73	256
	Samen	369	646	965	841	589	346	161	595
1956	Mannen	675	931	1 121	876	688	398	97	640
	Vrouwen	175	267	315	258	191	117	18	171
	Samen	426	601	720	573	439	253	54	399
1957	Mannen	779	956	1 115	836	585	401	96	615
	Vrouwen	149	242	296	271	179	104	26	164
	Samen	468	601	708	559	382	249	58	383
1958	Mannen	679	979	1 204	848	618	388	134	637
	Vrouwen	135	213	284	257	189	110	35	161
	Samen	411	597	745	558	403	245	80	392
1959	Mannen	557	1 183	1 305	893	641	370	126	663
	Vrouwen	89	241	333	282	194	111	32	173
	Samen	327	714	820	592	418	237	74	410
1960	Mannen	542	1 091	1 327	909	599	367	113	654
	Vrouwen	106	213	330	272	180	104	31	165
	Samen	327	657	829	594	390	232	68	402
1961	Mannen	601	1 005	1 418	982	615	367	125	679
	Vrouwen	129	224	328	286	183	104	37	168
	Samen	368	621	874	634	398	231	77	415
1962	Mannen	636	975	1 370	940	569	315	135	645
	Vrouwen	125	200	346	279	190	94	40	167
	Samen	385	595	861	610	378	201	83	397
1963	Mannen	368	887	1 360	920	586	316	125	623
	Vrouwen	69	202	342	282	199	96	37	165
	Samen	221	551	857	603	391	203	77	386
1964	Mannen	334	890	1 332	1 002	623	317	111	639
	Vrouwen	47	180	346	299	205	109	29	168
	Samen	193	543	851	654	413	210	66	396
1965	Mannen	346	866	1 289	920	600	285	98	606
	Vrouwen	42	159	302	258	181	86	30	145
	Samen	196	520	808	592	389	183	61	368

(1) Zie de laatste paragraaf der inleiding tot deze tabel.

D. — INDEXCIJFERS VAN DE CRIMINALITEIT PER 100.000 PERSONEN
VAN IEDERE LEEFTIJDGROEP.

JAREN	GESLACHT	Van 16 tot minder dan 18 jaar	Van 18 tot minder dan 21 jaar	Van 21 tot minder dan 30 jaar	Van 30 tot minder dan 40 jaar	Van 40 tot minder dan 50 jaar	Van 50 tot minder dan 60 jaar	Van 60 tot minder dan 70 jaar	TOTAAL (1)
Gemiddeld crimineel cijfer van 1930 tot 1939 (cf. Tabel C)	Mannen	567	1 036	1 542	1 296	911	540	257	945
	Vrouwen	168	251	376	382	282	161	73	256
	Samen	369	646	965	841	589	346	161	595
100									
1956	Mannen	119	90	73	68	76	74	38	68
	Vrouwen	104	109	84	68	68	73	25	67
	Samen	115	93	75	68	75	73	34	67
1957	Mannen	137	92	72	65	64	74	37	65
	Vrouwen	89	96	79	71	63	65	36	64
	Samen	127	93	73	66	64	72	36	64
1958	Mannen	120	94	78	65	68	72	52	67
	Vrouwen	60	85	76	67	67	66	48	63
	Samen	111	92	77	66	68	71	50	66
1959	Mannen	98	114	85	69	70	69	49	70
	Vrouwen	53	96	89	74	69	69	44	68
	Samen	89	111	85	70	71	69	46	69
1960	Mannen	96	105	86	70	66	68	44	69
	Vrouwen	63	85	88	71	64	65	42	64
	Samen	89	102	86	71	66	67	42	68
1961	Mannen	106	97	92	76	68	68	49	72
	Vrouwen	77	89	87	75	65	65	51	66
	Samen	100	96	91	75	68	67	49	70
1962	Mannen	112	94	89	73	62	58	53	68
	Vrouwen	74	80	82	73	67	58	55	65
	Samen	104	92	89	73	64	58	53	67
1963	Mannen	65	86	88	71	64	59	49	66
	Vrouwen	41	80	91	74	70	60	51	64
	Samen	60	85	89	72	66	59	48	65
1964	Mannen	59	86	86	87	68	59	43	68
	Vrouwen	28	72	92	78	73	68	40	66
	Samen	52	84	88	78	70	61	41	67
1965	Mannen	61	84	84	71	66	53	38	64
	Vrouwen	25	63	80	68	64	53	41	57
	Samen	53	80	84	70	66	53	38	62

(1) Zie de laatste paragraaf der inleiding tot deze tabel.

De voorafgaande tabellen geven de toestand weer zoals deze blijkt uit de cijfers ons verstrekt door de waarneming. Maar de hieruit naar voren tredende ogenschijnlijke gevolgtrekkingen worden enigszins vervalst door de wijzigingen in de indeling der bevolking naar de leeftijd.

In een geleidelijk ouder wordende bevolking, zoals de onze, nemen de jongeren een steeds minder belangrijke plaats in. In 1930 vertegenwoordigden de personen van 16 tot 18 jaar 4,39 % van de bevolking van 16 jaar en ouder. In 1951 daalt dit percentage tot 3,46 %. Daartegenover staat dat, gedurende dezelfde periode, het percentage der personen van 70 jaar en ouder van 5,77 tot 9 % steeg. Het ligt dus voor de hand dat, zelfs indien de criminaliteit dezelfde blijft, het aantal jonge criminelen zal verminderen. De in tabel B berekende percentages worden dus tegelijkertijd beïnvloed door de criminaliteit en door de schommelingen in de indeling der bevolking naar de leeftijd (een verschuiving in de percentages zal niet noodzakelijkerwijze een verandering in de criminaliteit betekenen). Evenzo zal het in tabel C voorkomend algemeen criminaliteitscijfer zich voordoen als een gemiddelde, gewogen door de relatieve belangrijkheid van iedere bevolkingsgroep in de totale bevolking, weging welke dus elk jaar varieert. Om deze storingen te vermijden, zal het volstaan te werken op basis van een constante bevolking: deze van het eerste jaar der bestudeerde periode. Het jaar 1930 past heel goed als basisjaar. Inderdaad, vermits de criminele statistiek enkel belang stelt in de individuen van 16 jaar en meer, doet de storende invloed van de oorlog 1914-1918 in zake nataliteit zich pas van 1931 af (1915 + 16 = 1931) gevoelen.

Dit vooropgesteld zijnde zullen we vooreerst, voor ieder jaar en in elke groep, het aantal misdadigers berekenen dat men zou vastgesteld hebben indien de bevolking van de groep dezelfde zou gebleven zijn als in 1930.

Hiervoor zullen we het criminaliteitscijfer, dat we reeds kennen (tabel C), toepassen op de bevolking van het jaar 1930. Met andere woorden, we zullen de formule hebben

$$\frac{c}{p} \times p_{30}$$

c = het aantal misdadigers die voor het bestudeerde jaar werkelijk in een groep werden vastgesteld;
 p = de bevolking van de groep voor hetzelfde jaar en
 p_{30} = deze bevolking in 1930.

Men ziet dat $\frac{c}{p}$ overeenstemt met het criminaliteitscijfer gegeven door tabel C.

We bekomen aldus de tabel E. Er dient opgemerkt dat deze tabel ons enkel de cijfers geeft van een fictieve criminele bevolking, die zou vastgesteld geweest zijn, indien de bevolking sedert 1930 in elke groep dezelfde zou gebleven zijn. De cijfers stemmen dus zelf met niets werkelijks overeen en hebben slechts waarde door de vergelijkingen welke zij mogelijk maken.

We zullen er vooreerst twee nieuwe tabellen F en G met de procentuele indeling der veroordeelden naar de leeftijd uithalen. De eerste is opgemaakt op grond van tabel E, zoals tabel B op basis van tabel A opgemaakt werd, en zulks door het aantal veroordeelden van een leeftijdsgroep, voor elk jaar, tegenover het totaal aantal veroordeelden der twee geslachten te stellen.

Tabel G, wordt op dezelfde wijze opgemaakt, maar de berekening gebeurt afzonderlijk per geslacht; zo wordt bv. het aantal veroordeelden van het mannelijk geslacht niet meer vergeleken met het totaal der veroordeelden van het jaar, maar alleen met het totaal der mannelijke veroordeelden.

De in tabel C opgegeven criminaliteitscijfers blijven geldig "voor elke groep". Inderdaad, indien we, uitgaande van tabel E, een criminaliteitscijfer willen vinden, zullen we voor elk jaar en voor elke groep het fictief aantal veroordeelden moeten stellen tegenover de bevolking van de groep in 1930. Vermits, zoals we gezien hebben, het fictief aantal bekomen wordt door de formule

$$\frac{c \times p_{30}}{p}$$

TABEL E.

Fictieve bevolking, bekomen door in elke leeftijdsgroep het criminaliteitscijfer van de beschouwde jaren toe te passen op de bevolking van het basisjaar 1930.

JAREN	GESLACHT	Van 16 tot minder dan 18 jaar	Van 18 tot minder dan 21 jaar	Van 21 tot minder dan 30 jaar	Van 30 tot minder dan 40 jaar	Van 40 tot minder dan 50 jaar	Van 50 tot minder dan 60 jaar	60 jaar en meer	TOTAAL
1930	Mannen	851	2 641	11 326	8 449	4 837	2 344	858	31 306
	Vrouwen	246	529	2 576	2 585	1 582	799	322	8 639
	Samen	1 097	3 170	13 902	11 304	6 419	3 143	1 180	39 945
1956	Mannen	910	1 912	7 329	5 451	3 566	1 744	433	21 345
	Vrouwen	234	541	1 991	1 643	1 021	531	97	6 058
	Samen	1 144	2 453	9 320	7 094	4 587	2 275	530	27 403
1957	Mannen	1 050	1 964	7 290	5 203	3 032	1 757	393	20 689
	Vrouwen	199	491	1 871	1 726	957	472	113	5 829
	Samen	1 249	2 455	9 161	6 929	3 989	2 229	506	26 518
1958	Mannen	916	2 011	7 872	5 277	3 203	1 700	508	21 487
	Vrouwen	181	432	1 795	1 636	1 010	499	138	5 691
	Samen	1 097	2 443	9 667	6 913	4 213	2 199	646	27 178
1959	Mannen	751	2 430	8 532	5 557	3 322	1 621	455	22 668
	Vrouwen	119	488	2 105	1 796	1 037	504	124	6 173
	Samen	870	2 918	10 637	7 353	4 359	2 125	579	28 841
1960	Mannen	731	2 241	8 676	5 657	3 104	1 608	477	22 494
	Vrouwen	142	432	2 086	1 732	962	472	133	5 959
	Samen	873	2 673	10 762	7 389	4 066	2 080	610	28 453
1961	Mannen	810	2 064	9 271	6 111	3 187	1 608	420	23 471
	Vrouwen	172	454	2 074	1 821	978	472	123	6 094
	Samen	982	2 518	11 345	7 932	4 165	2 080	543	29 565
1962	Mannen	858	2 003	8 957	5 850	2 949	1 380	442	22 439
	Vrouwen	167	405	2 187	1 777	1 016	427	133	6 112
	Samen	1 025	2 408	11 144	7 627	3 965	1 807	575	28 551
1963	Mannen	496	1 822	8 892	5 725	3 037	1 384	404	21 760
	Vrouwen	92	409	2 162	1 796	1 064	436	129	6 088
	Samen	588	2 231	11 054	7 521	4 101	1 820	533	27 848
1964	Mannen	450	1 828	8 709	6 236	3 229	1 389	349	22 190
	Vrouwen	63	365	2 187	1 904	1 096	495	97	6 207
	Samen	513	2 193	10 896	8 140	4 325	1 884	446	28 397
1965	Mannen	467	1 779	8 428	5 725	3 110	1 249	310	21 068
	Vrouwen	56	322	1 909	1 643	968	390	97	5 385
	Samen	523	2 101	10 337	7 368	4 078	1 639	407	26 453

TABEL F.

Percentages van elke leeftijdsgroep in het totaal van de fictieve criminele bevolking.

JAREN	GESLACHT	Van 16 tot minder dan 18 jaar	Van 18 tot minder dan 21 jaar	Van 21 tot minder dan 30 jaar	Van 30 tot minder dan 40 jaar	Van 40 tot minder dan 50 jaar	Van 50 tot minder dan 60 jaar	60 jaar en meer	TOTAAL
1930	Mannen	2,13	6,61	28,35	21,15	12,11	5,87	2,15	78,37
	Vrouwen	0,62	1,32	6,45	6,47	3,96	2,00	0,81	21,63
	Samen	2,75	7,93	34,80	27,62	16,07	7,87	2,96	100,00
1956	Mannen	3,32	6,98	26,75	19,89	13,01	6,36	1,58	77,89
	Vrouwen	0,85	1,97	7,27	6,00	3,73	1,94	0,35	22,11
	Samen	4,17	8,95	34,02	25,89	16,74	8,30	1,93	100,00
1957	Mannen	3,96	7,41	27,49	19,62	11,43	6,63	1,48	78,02
	Vrouwen	0,75	1,85	7,05	6,51	3,61	1,78	0,43	21,98
	Samen	4,71	9,26	34,54	26,13	15,04	8,41	1,91	100,00
1958	Mannen	3,37	7,40	28,96	19,42	11,79	6,25	1,87	79,06
	Vrouwen	0,67	1,59	6,60	6,02	3,72	1,83	0,51	20,94
	Samen	4,04	8,99	35,56	25,44	15,51	8,08	2,38	100,00
1959	Mannen	2,60	8,43	29,58	19,27	11,52	5,62	1,58	78,60
	Vrouwen	0,42	1,69	7,30	6,22	3,59	1,75	0,43	21,40
	Samen	3,02	10,12	36,88	25,49	15,11	7,37	2,01	100,00
1960	Mannen	2,57	7,88	30,49	19,88	10,91	5,66	1,68	79,06
	Vrouwen	0,50	1,52	7,33	6,09	3,38	1,65	0,46	20,94
	Samen	3,07	9,40	37,82	25,97	14,29	7,31	2,14	100,00
1961	Mannen	2,74	6,98	31,36	20,67	10,78	5,43	1,42	79,38
	Vrouwen	0,58	1,54	7,02	6,16	3,31	1,59	0,42	20,62
	Samen	3,32	8,52	38,38	26,83	14,09	7,02	1,84	100,00
1962	Mannen	3,01	7,02	31,37	20,49	10,33	4,83	1,55	78,60
	Vrouwen	0,58	1,42	7,66	6,22	3,56	1,49	0,47	21,40
	Samen	3,59	8,44	39,03	26,71	13,89	6,32	2,02	100,00
1963	Mannen	1,78	6,54	31,93	20,56	10,91	4,97	1,45	78,14
	Vrouwen	0,33	1,47	7,76	6,45	3,82	1,57	0,46	21,86
	Samen	2,11	8,01	39,69	27,01	14,73	6,54	1,91	100,00
1964	Mannen	1,58	6,44	30,67	21,96	11,37	4,89	1,23	78,14
	Vrouwen	0,23	1,28	7,70	6,71	3,86	1,74	0,34	21,86
	Samen	1,81	7,72	38,37	28,67	15,23	6,63	1,57	100,00
1965	Mannen	1,76	6,72	31,86	21,64	11,76	4,72	1,18	79,64
	Vrouwen	0,21	1,21	7,22	6,21	3,66	1,48	0,37	20,36
	Samen	1,97	7,93	39,08	27,85	15,42	6,20	1,55	100,00

TABEL G.

Percentages van elke leeftijdsgroep in het totaal van de fictieve criminele bevolking.
Afzonderlijk per geslacht.

JAREN	GESLACHT	Van 16 tot minder dan 18 jaar	Van 18 tot minder dan 21 jaar	Van 21 tot minder dan 30 jaar	Van 30 tot minder dan 40 jaar	Van 40 tot minder dan 50 jaar	Van 50 tot minder dan 60 jaar	60 jaar en meer	TOTAAL
1930	Mannen	2,72	8,44	36,17	26,99	15,45	7,49	2,74	100,00
	Vrouwen	2,85	6,12	29,83	29,91	18,31	9,25	3,73	100,00
	Samen	2,75	7,93	34,80	27,62	16,07	7,87	2,95	100,00
1956	Mannen	4,26	8,96	34,33	25,54	16,71	8,17	2,03	100,00
	Vrouwen	3,86	8,93	32,87	27,12	16,85	8,77	1,60	100,00
	Samen	4,17	8,95	34,02	25,89	16,74	8,30	1,93	100,00
1957	Mannen	5,08	9,49	35,24	25,15	14,65	8,49	1,90	100,00
	Vrouwen	3,41	8,42	32,10	29,61	16,42	8,10	1,94	100,00
	Samen	4,71	9,26	34,54	26,13	15,04	8,41	1,91	100,00
1958	Mannen	4,26	9,36	36,64	24,56	14,91	7,91	2,36	100,00
	Vrouwen	3,18	7,59	31,54	28,75	17,75	8,77	2,42	100,00
	Samen	4,04	8,99	35,57	25,44	15,50	8,08	2,38	100,00
1959	Mannen	3,31	10,72	37,64	24,51	14,66	7,15	2,01	100,00
	Vrouwen	1,93	7,91	34,10	29,09	16,80	8,16	2,01	100,00
	Samen	3,02	10,12	36,88	25,49	15,11	7,37	2,01	100,00
1960	Mannen	3,25	9,97	38,57	25,14	13,80	7,15	2,12	100,00
	Vrouwen	2,39	7,26	35,00	29,08	16,14	7,93	2,20	100,00
	Samen	3,07	9,40	37,82	25,97	14,29	7,31	2,14	100,00
1961	Mannen	3,45	8,79	39,51	26,05	13,57	6,85	1,78	100,00
	Vrouwen	2,82	7,45	34,04	29,88	16,05	7,74	2,02	100,00
	Samen	3,32	8,52	38,38	26,83	14,09	7,02	1,84	100,00
1962	Mannen	3,82	8,93	39,92	26,07	13,14	6,15	1,97	100,00
	Vrouwen	2,73	6,63	35,78	29,07	16,62	6,99	2,18	100,00
	Samen	3,59	8,44	39,03	26,71	13,89	6,32	2,02	100,00
1963	Mannen	2,28	8,37	40,86	26,31	13,96	6,36	1,86	100,00
	Vrouwen	1,51	6,72	35,51	29,50	17,48	7,16	2,12	100,00
	Samen	2,11	8,01	39,69	27,01	14,73	6,54	1,91	100,00
1964	Mannen	2,03	8,24	39,25	28,10	14,55	6,26	1,57	100,00
	Vrouwen	1,02	5,88	35,23	30,68	17,66	7,97	1,56	100,00
	Samen	1,81	7,72	38,37	28,67	15,23	6,63	1,57	100,00
1965	Mannen	2,21	8,45	40,00	27,17	14,76	5,93	1,48	100,00
	Vrouwen	1,04	5,98	35,45	30,51	17,98	7,24	1,80	100,00
	Samen	1,97	7,94	39,08	27,85	15,42	6,20	1,54	100,00

zullen we dit percentage bekomen door middel van de formule

$$\frac{c \times p_{30}}{p \times p_{30}}$$

$$\frac{c}{p}$$

dit is ten slotte door $\frac{c}{p}$. Welnu, $\frac{c}{p}$ is juist de formule van het criminaliteitscijfer, zoals het in tabel C berekend wordt.

Daarentegen zal het "algemeen" percentage veranderen; in tabel C wordt het inderdaad bekomen door de formule

$$\frac{c^1 + c^2 + \dots + c^n}{p^1 + p^2 + \dots + p^n} \quad \text{'t is te zeggen } \frac{C}{P}$$

terwijl als wij het berekenen op grond van de cijfers van tabel E, derwijze dat de invloed van de wijzigingen in de indeling van de bevolking tussen de leeftijdsgroepen wordt uitgeschakeld, wij de formule zullen hebben:

$$\frac{c^1 \times p^{1,30} + c^2 \times p^{2,30} + \dots + c^n \times p^{n,30}}{p^1 + p^2 + \dots + p^n}$$

Met andere woorden, we delen het totaal aantal veroordeelden dat elk jaar zou vastgesteld geweest zijn indien de bevolking constant zou gebleven zijn, door de totale bevolking van 1930 ten einde een "standaard-criminaliteitscijfer" te bekomen, dat niet door de schommelingen in de samenstelling der bevolking beïnvloed wordt.

Het standaard-criminaliteitscijfer is dus elk jaar hoger dan het bruto-cijfer en het verschil met dit laatste neemt toe naarmate men zich van het basisjaar verwijderd, hetgeen normaal is vermits de samenstelling der bevolking hoe langer hoe meer afwijkt van deze van 1930.

Nevenstaande tabel H zal ons dit standaard-criminaliteitscijfer, alsmede het overeenstemmend indexcijfer geven.

Daar een criminaliteitscijfer een verhouding is tussen het aantal veroordeelden en het bevolkingscijfer, zou het standaard-criminaliteitscijfer, dat gezinszins beïnvloed wordt door de wijzigingen in de indeling der bevolking naar de leeftijd, ons een

uitstekend middel moeten ter hand stellen om de criminaliteit te meten indien deze laatste de enige oorzaak was van de schommelingen ten aanzien van het aantal veroordeelden.

H. — STANDAARD-CRIMINALITEITS-CIJFER PER 100.000 PERSONEN EN INDEXCIJFER

	Standaard criminaliteitscijfer	Indexcijfer	
1930	Mannen	1.039	1.000
	Vrouwen	278	1.000
	Samen	653	1.000
1956	Mannen	708	681
	Vrouwen	195	701
	Samen	448	686
1957	Mannen	686	660
	Vrouwen	188	676
	Samen	433	663
1958	Mannen	713	686
	Vrouwen	183	658
	Samen	444	680
1959	Mannen	752	724
	Vrouwen	199	716
	Samen	471	721
1960	Mannen	746	718
	Vrouwen	192	691
	Samen	465	712
1961	Mannen	779	750
	Vrouwen	196	705
	Samen	483	740
1962	Mannen	744	716
	Vrouwen	197	709
	Samen	466	714
1963	Mannen	722	696
	Vrouwen	196	705
	Samen	455	697
1964	Mannen	736	708
	Vrouwen	200	719
	Samen	464	711
1965	Mannen	699	673
	Vrouwen	173	622
	Samen	432	662

Dit is ongelukkig niet meer het geval ingevolge de naoorlogse ommekeer in de bevoegdheid der rechtbanken; de veroordeelden door krijgsraden worden inderdaad niet bij de veroordeelden der gewone rechtbanken gevoegd en het is moeilijk dit op vrij nauwkeurige wijze te doen vermits de opnemings anders gebeurt voor de militaire rechtbanken. Ziedaar dus een belangrijke oorzaak van verstoring, die onmogelijk met juistheid kan bepaald worden.

Nochtans, zo we de totale criminaliteit niet juist kunnen meten, kunnen we haar als constant beschouwen en berekenen hoe de criminaliteit van een leeftijdsgroep voor deze algemene constante criminaliteit met de tijd evolueert. Indien we een willekeurig getal uit tabel E gelijk stellen met y

$$\left(\text{dus } y = \frac{c \times p_{30}}{p} \right)$$

en het fictief jaarlijks totaal

$$y_1 + y_2 + \dots + y^n = \Gamma,$$

C_{30} zijnde anderzijds de werkelijke totale som der veroordeelden in 1930, zal het, om de invloed van de algemene criminaliteit uit te schakelen, volstaan ieder aantal y te delen door het aantal Γ van het jaar en dit quotiënt in verband te brengen

met $\frac{c}{C_{30}}$ van het basisjaar.

Men ziet onmiddellijk dat het eerste deel van de bewerking reeds uitgevoerd werd in tabel G, die ons in elke groep het aantal veroordeelden geeft. Het zal dus volstaan op dit percentage een index te bouwen door de percentages van het basisjaar 1930 gelijk te stellen met 100.

Tabel I verstrekt ons deze index, die dus ten aanzien van de tijd rekenschap geeft van de veranderingen in de criminaliteit eigen aan elke leeftijdsgroep voor een constante bevolking en voor een onveranderlijke algemene criminaliteit.

TABEL I.
Indices die de schommelingen weergeven eigen aan elke leeftijdsgroep van de fictieve criminele bevolking tegenover een algemene vaste criminaliteit.

JAREN	GESLACHT	Van 16 tot minder dan 18 jaar	Van 18 tot minder dan 21 jaar	Van 21 tot minder dan 30 jaar	Van 30 tot minder dan 40 jaar	Van 40 tot minder dan 50 jaar	Van 50 tot minder dan 60 jaar	60 jaar en meer	TOTAAL
1930	Mannen	100	100	100	100	100	100	100	100
	Vrouwen	100	100	100	100	100	100	100	100
	Samen	100	100	100	100	100	100	100	100
1956	Mannen	157	106	95	95	108	109	74	100
	Vrouwen	135	146	110	91	92	95	43	100
	Samen	152	113	98	94	104	105	65	100
1957	Mannen	187	112	97	93	95	113	69	100
	Vrouwen	129	138	108	99	90	88	52	100
	Samen	171	117	99	95	94	107	65	100
1958	Mannen	157	111	101	91	97	106	86	100
	Vrouwen	112	124	106	96	97	95	65	100
	Samen	147	113	102	92	97	103	81	100
1959	Mannen	122	127	104	91	95	95	73	100
	Vrouwen	68	129	114	97	92	88	54	100
	Samen	110	128	106	92	94	94	68	100
1960	Mannen	119	118	107	93	89	95	77	100
	Vrouwen	84	119	117	97	88	86	59	100
	Samen	112	119	109	94	89	93	73	100
1961	Mannen	127	104	109	97	88	91	65	100
	Vrouwen	99	122	114	100	88	84	54	100
	Samen	121	107	110	97	88	89	62	100
1962	Mannen	140	106	110	97	85	82	72	100
	Vrouwen	96	108	120	97	91	76	58	100
	Samen	131	106	112	97	86	80	68	100
1963	Mannen	84	99	113	97	90	85	68	100
	Vrouwen	53	110	119	99	95	77	57	100
	Samen	77	101	114	98	92	83	65	100
1964	Mannen	75	98	109	104	94	84	57	100
	Vrouwen	36	96	118	103	96	86	42	100
	Samen	66	97	110	104	95	84	53	100
1965	Mannen	81	100	111	101	96	79	54	100
	Vrouwen	36	98	119	102	98	78	48	100
	Samen	72	100	112	101	96	79	52	100

SECTIE V. — LOCALISATIE DER VEROORDEELDEN
VOLGENS HET GERECHTELIJK ARRONDISSEMENT
WAAR ZIJ HET MISDRIJF PLEEGDEN (1.)

De opgave n^o 6, naar de gebruikelijke vorm van de vroegere tabel n^o 35 opgemaakt, deelt de veroordeelden in naar het gerechtelijk arrondissement waar het misdrijf gepleegd werd, rekening houdend met de aard van dit laatste, evenals met het geslacht en het gerechtelijk verleden der veroordeelden.

In hun geheel leveren deze inlichtingen de volledige gegevens op voor een localisatie, per arrondissement van het laatste misdrijf waaraan zich de veroordeelden in de loop van het jaar schuldig gemaakt hebben.

Wanneer men de totalen van elk arrondissement met de bevolking van deze laatste vergelijkt, dan kan voor elk van de beschouwde arrondissementen het criminaliteitscijfer per 100.000 inwoners opgemaakt worden.

Voor ieder arrondissement zijn deze cijfers onder aan de tabellen aangeduid.

Voor het berekenen van deze cijfers was het niet mogelijk de inwoners van min dan 16 jaar niet mee te tellen en slechts rekening te houden met de bevolking welke de criminele meerderjarigheid heeft bereikt.

Bijgevolg kan men deze cijfers niet vergelijken met degene welke in andere secties betreffende de bevolking van 16 jaar en ouder werden vastgesteld.

In § 3 van de Algemene Inleiding vindt men de opsomming van de gerechtelijke arrondissementen met aanduiding van hun uitgestrektheid, hun bevolking op 31 december van het teljaar en de dichtheid van deze bevolking per km².

(1) Men vindt de bestanddelen van een localisatie der bedreven feiten naar de plaats in de statistiek der misdrijven (cfr hoofdstuk II).

Opgave nr 6. — INDELING DER VEROORDEELDEN PER JAAR

Table for Brussels, Leuven, and Nivelles regions. Columns include 'AARD DER MISDRIJVEN', 'MANNEN', 'VROUWEN', 'Eerst-ge-straf-ten', 'Re-ci-di-visten', and 'To-taal'. Rows list various crimes like 'Inbreuk tegen de veiligheid van de Staat' and 'Diefstal en stroperij'.

Criminaliteitscijfer per 100.000 inwoners

269

138

203

ARRONDISSEMENT WAAR ZIJ HET MISDRIJF PLEEGDEN. 1965

Table for Antwerpen, Mechelen, Turnhout, and Bergen regions. Columns include 'AARD DER MISDRIJVEN', 'MANNEN', 'VROUWEN', 'Eerst-ge-straf-ten', 'Re-ci-di-visten', and 'To-taal'. Rows list various crimes like 'Inbreuk tegen de veiligheid van de Staat' and 'Diefstal en stroperij'.

302

144

128

327

De onderstaande tabel geeft het aantal veroordeelden welke hun misdrijf pleegden in een bepaald gerechtelijk kanton (detail van de opgave n^r 6), het aantal veroordeelden er geboren evenals het aantal van degene die er hun woonplaats hebben.

Wanneer men deze cijfers tegenover diegene van de bevolking stelt, is het mogelijk suggestieve ver-

gelijkingen tussen de verschillende streken van het land te maken.

Daar deze vergelijkingen in de onderhavige studie niet werden gemaakt, heeft men, om het onderzoek te vergemakkelijken, de demografische gegevens in de tabel zelf weergegeven in plaats van ze samen met de andere demografische gegevens in de inleiding te publiceren.⁴

**INDELING DER VEROORDEELDEN
VOLGENS HET KANTON WAAR ZIJ GEBOREN WERDEN,
WAAR ZIJ HUN WOONPLAATS HEBBEN EN WAAR ZIJ DE FEITEN GEPLEEGD
HEBBEN.
BEVOLKINGSCIJFER OP 31 DECEMBER VAN HET TELJAAR.**

KANTONS	1965			
	Bevolking op 31 december	Veroordeelden		
		Welke er geboren werden	Welke er hun woonplaats hebben	Welke er hun misdrijf pleegden
Brussel	170 086	520	885	1 915
Anderlecht	117 961	159	324	186
Asse	76 332	132	110	57
Halle	74 999	99	84	54
Elsene	149 339	341	422	225
Kraainem	20 472	11	21	8
Sint-Jans-Molenbeek	138 529	142	456	254
Overijse	20 686	17	14	10
Sint-Genesius-Rode	24 255	11	16	6
Sint-Gillis	57 123	57	294	171
Sint-Joost-ten-Node	155 731	231	340	208
Schaarbeek	146 049	187	559	237
Sint-Kwintens-Lennik	57 845	61	41	36
Ukkel	131 103	255	376	204
Vilvoorde	62 914	86	95	68
Wolvertem	69 311	57	58	40
Zaventem	39 747	22	34	17
Kanton onbepaald in het arrondissement	—	—	15	373
Leuven	147 025	253	232	241
Aarschot	40 594	64	52	49
Diest	48 256	88	71	65
Glabbeek	19 296	14	8	11
Haacht	43 231	40	45	41
Landen	14 336	23	21	15
Tienen	44 437	116	97	88
Zoutleeuw	18 454	28	19	15
Kanton onbepaald in het arrondissement	—	1	—	—
Nijvel	86 658	156	186	205
Genepiën	18 304	48	60	56
Geldenaken	28 317	48	48	41
Perwijs	17 492	20	12	8
Waver	69 414	104	135	135
Kanton onbepaald in het arrondissement	—	1	1	1

KANTONS	1965			
	Bevolking op 31 december	Veroordeelden		
		Welke er geboren werden	Welke er hun woonplaats hebben	Welke er hun misdrijf pleegden
Antwerpen	290 192	1 095	1 403	1 840
Berchem	118 860	107	190	110
Boom	52 854	100	80	67
Borgerhout	162 678	357	577	378
Brecht	54 173	83	71	64
Ekeren	98 346	137	177	110
Kontich	65 912	55	66	56
Zandhoven	56 202	61	69	55
Kanton onbepaald in het arrondissement	—	—	2	35
Mechelen	98 433	227	227	231
Duffel	51 976	59	51	38
Heist-op-den-Berg	49 667	66	33	34
Lier	43 054	114	78	75
Puurs	34 487	33	20	23
Kanton onbepaald in het arrondissement	—	—	—	—
Turnhout	64 916	136	124	120
Arendonk	31 639	48	31	38
Herentals	65 708	87	65	73
Hoogstraten	28 239	45	41	36
Mol	80 896	140	105	96
Westerlo	45 830	57	45	41
Kanton onbepaald in het arrondissement	—	1	1	1
Bergen	87 969	251	352	362
Boussu	74 029	237	220	227
Chièvres	15 577	52	32	29
Dour	32 418	110	107	105
Edingen	13 709	42	30	29
La Louvière	56 028	190	240	266
Lens	27 994	37	52	59
Pâturages	41 747	115	104	95
Rœulx	38 416	91	104	106
Zinnik	38 075	102	128	116
Kanton onbepaald in het arrondissement	—	—	—	1
Charleroi	149 838	471	635	737
Beaumont	11 550	37	31	28
Binche	69 434	192	204	181
Châtelet	78 329	241	259	254
Chimay	14 344	40	29	27
Fontaine-l'Évêque	61 213	123	154	144
Gosselies	51 382	133	143	133
Jumet	39 515	107	141	114
Marchienne-au-Pont	43 659	103	145	128
Merbes-le-Château	17 995	58	28	43
Seneffe	45 367	94	93	83
Thuin	25 246	42	45	45
Kanton onbepaald in het arrondissement	—	—	—	1

KANTONS	1965			
	Bevolking op 31 december	Veroordeelden		
		Welke er geboren werden	Welke er hun woonplaats hebben	Welke er hun misdrijf pleegden
Doornik	50 379	156	150	195
Antoing	23 812	57	41	49
Aat	18 241	72	61	63
Celles	13 370	37	28	31
Komen	18 183	22	31	39
Vloesberg	8 134	31	27	27
Frasnes-lez-Buissenal	9 867	16	15	18
Lessen	18 442	69	60	71
Leuze	19 069	27	25	30
Moeskroen	54 087	159	180	197
Péruwelz	22 553	70	85	76
Quevaucamps	23 846	65	83	84
Templeuve	19 615	59	60	47
Kanton onbepaald in het arrondissement		1	1	1
Gent	180 609	762	843	903
Assenede	25 473	63	64	72
Deinze	27 957	41	40	39
Eeklo	42 255	100	70	69
Evergem	53 330	93	101	93
Kaprijke	15 815	22	17	17
Kruishoutem	20 147	45	28	18
Ledeberg	47 188	87	132	111
Lochristi	23 436	54	38	53
Nazareth	26 925	35	35	43
Nevele	20 274	44	23	14
Oosterzele	45 551	72	56	57
Waarschoot	14 894	17	15	22
Zomergem	22 228	41	28	27
Kanton onbepaald in het arrondissement		—	1	—
Oudenaarde	38 258	116	86	85
Geraardsbergen	33 073	103	68	72
Herzele	47 116	112	100	87
Nederbrakel	18 329	48	32	33
Ninove	47 980	148	112	121
Ronse	28 930	62	56	47
Sint-Maria-Horebeke	15 274	41	25	17
Zottegem	29 632	58	39	36
Kanton onbepaald in het arrondissement		—	—	1
Dendermonde	63 662	197	180	206
Aalst	107 588	389	332	340
Beveren-Waas	31 183	110	78	64
Hamme	30 448	112	100	96
Lokeren	31 760	98	84	74
Sint-Gillis-Waas	33 555	109	89	88
Sint-Niklaas	59 192	177	171	182
Temse	37 818	116	86	79
Wetteren	39 914	101	76	67
Zeel	34 901	95	81	73
Kanton onbepaald in het arrondissement		—	—	—

KANTONS	1965			
	Bevolking op 31 december	Veroordeelden		
		Welke er geboren werden	Welke er hun woonplaats hebben	Welke er hun misdrijf pleegden
Brugge	209 885	557	630	775
Ardoioe	15 988	31	12	17
Gistel	30 317	81	70	66
Oostende	75 635	268	362	467
Ruiselede	12 315	19	11	8
Tielt	19 633	45	18	16
Torhout	55 893	129	90	94
Kanton onbepaald in het arrondissement		—	—	—
Kortrijk	109 761	353	394	434
Avelgem	15 958	50	33	42
Harelbeke	52 970	90	86	94
Izegem	34 605	116	88	89
Menen	60 088	162	160	200
Meulebeke	17 413	33	23	17
Moorsele	26 410	76	63	66
Oostrozebeke	20 929	44	17	18
Roeselare	49 260	200	167	158
Kanton onbepaald in het arrondissement		—	—	—
Veurne	31 519	88	132	170
Diksmuide	24 821	78	50	52
Roesbrugge-Haringe	13 230	25	17	21
Nieuwpoort	25 860	69	69	91
Kanton onbepaald in het arrondissement		—	—	—
Ieper	47 789	160	155	184
Hooglede	15 271	21	20	16
Mesen	8 462	35	33	26
Passendale	19 037	16	15	19
Poperinge	15 933	62	36	34
Wervik	20 183	92	79	84
Kanton onbepaald in het arrondissement		—	—	1
Luik	155 420	697	1 053	1 228
Dalhem	22 659	41	43	41
Fexhe-Slins	48 846	93	95	88
Fléron	68 601	108	164	170
Grivegnée	62 307	98	177	157
Herstal	44 573	109	176	145
Hollogne-aux-Pierres	85 213	165	222	198
Louveigné	23 126	44	46	52
Saint-Nicolas	44 323	74	92	64
Seraing	70 965	193	276	276
Borgworm	24 015	59	57	46
Kanton onbepaald in het arrondissement		—	—	—

KANTONS	1965			
	Bevolking op 31 december	Veroordeelden		
		Welke er geboren werden	Welke er hun woonplaats hebben	Welke er hun misdrijf pleegden
Hoci	60 019	189	220	252
Ferrières	4 212	7	2	—
Hannuit	23 360	41	49	57
Jehay-Bodegnée	16 075	33	34	30
Nandrin	24 594	76	68	76
Kanton onbepaald in het arrondissement	—	—	—	1
Verviers	44 733	155	185	195
Aubel	13 266	43	28	23
Dison	19 406	50	68	56
Eupen	33 222	63	57	71
Herve	11 934	46	37	30
Limburg	24 067	43	62	62
Malmédy	23 441	55	49	63
Sankt-Vith	18 227	46	37	42
Spa	37 453	67	85	92
Stavelot	13 525	20	15	25
Kanton onbepaald in het arrondissement	—	—	—	1
Tongeren	45 020	107	89	97
Bilzen	36 054	51	44	42
Borgloon	33 154	36	34	35
Bree	27 264	38	23	22
Genk	69 624	129	233	247
Maaseik	34 274	56	56	65
Mechelen a/Maas	49 423	90	124	130
Sint-Martens-Voeren	4 421	7	7	8
Kanton onbepaald in het arrondissement	—	—	—	—
Hasselt	72 627	187	183	211
Beringen	81 469	120	171	172
Herk-de-Stad	34 801	46	42	47
Neerpelt	52 997	102	77	87
Peer	36 295	46	74	79
Sint-Truiden	47 023	123	85	76
Kanton onbepaald in het arrondissement	—	—	1	1
Aarlen	24 040	62	62	89
Etalle	14 608	33	28	32
Fauvillers	3 898	5	4	3
Florenville	10 640	33	33	36
Messancy	20 787	28	41	35
Virton	20 397	50	48	49
Kanton onbepaald in het arrondissement	—	—	—	1

KANTONS	1965			
	Bevolking op 31 december	Veroordeelden		
		Welke er geboren werden	Welke er hun woonplaats hebben	Welke er hun misdrijf pleegden
Marche-en-Famenne	14 088	26	28	43
Durbuy	7 787	22	18	24
Erezée	5 265	8	9	9
Houffalize	7 811	20	19	15
La Roche	8 162	18	8	7
Nassogne	4 565	9	7	4
Vielsalm	7 667	18	8	10
Kanton onbepaald in het arrondissement	—	—	—	—
Neufchâteau	15 586	19	14	17
Bastenaken	12 438	40	31	43
Bouillon	7 074	13	15	22
Paliseul	11 647	54	42	52
Saint-Hubert	10 598	29	15	18
Sibret	6 982	14	10	7
Wellin	5 410	17	14	13
Kanton onbepaald in het arrondissement	—	1	1	—
Namen	110 378	338	378	412
Andenne	20 189	56	61	54
Eghezée	20 033	45	33	30
Fosses	52 159	165	179	163
Gembloers	31 415	87	85	92
Kanton onbepaald in het arrondissement	—	—	1	—
Dinant	25 914	71	81	96
Beauraing	12 261	35	29	34
Ciney	22 487	63	49	57
Couvin	17 437	48	39	52
Florennes	13 352	40	31	33
Gedinne	9 719	29	24	27
Philippeville	10 375	17	21	25
Rochefort	14 576	48	39	54
Walcourt	17 811	65	56	63
Kanton onbepaald in het arrondissement	—	—	—	1

Samenvatting per Arrondissement en per Rechtsgebied van Hof van Beroep.

Arrondissementen	1965			
	Bevolking op 31 december	Veroordeelden		
		Welke er geboren werden	Welke er hun woonplaats hebben	Welke er hun misdrijf pleegden
Brussel	1 512 482	2 388	4 144	4 069
Leuven	375 629	627	545	525
Nijvel	220 185	377	442	446
Antwerpen	899 217	1 995	2 635	2 715
Mechelen	277 617	499	409	401
Turnhout	317 228	514	412	405
Bergen	425 962	1 227	1 369	1 395
Charleroi	607 872	1 641	1 907	1 918
Doornik	299 598	841	847	928
Rechtsgebied van het Hof van Beroep te Brussel	4 935 790	10 109	12 710	12 802
Gent	566 082	1 476	1 491	1 538
Oudenaarde	258 592	688	518	499
Dendermonde	470 021	1 504	1 277	1 269
Brugge	419 666	1 130	1 193	1 443
Kortrijk	387 394	1 124	1 031	1 118
Veurne	95 430	260	268	334
Ieper	126 675	386	338	364
Rechtsgebied van het Hof van Beroep te Gent	2 323 860	6 568	6 116	6 565
Luik	650 048	1 681	2 401	2 465
Hoei	128 260	346	373	416
Verviers	239 274	588	623	660
Tongeren	299 234	514	610	646
Hasselt	325 212	624	633	673
Aarlen	94 370	211	216	245
Marche-en-Famenne	55 345	121	97	112
Neufchâteau	69 735	187	142	172
Namen	234 174	691	737	751
Dinant	143 932	416	369	442
Rechtsgebied van het Hof van Beroep te Luik	2 239 584	5 379	6 201	6 582
Totalen	9 499 234	22 056	25 027	25 949
In het buitenland		4 033	1 062	140
Onbepaald		—	—	—
Algemene Totalen	9 499 234	26 089	26 089	26 089

Sectie VI. — ALGEMENE EN BIJZONDERE RECIDIVE.

Voor het opmaken van de opgave n^o 7 wordt elke veroordeling door de dader opgelopen vóór de datum waarop hij zijn laatste misdrijf pleegde, als graad van recidive gerekend. Evenals in de andere opgaven van de criminele statistiek, geschiedt de classificatie der recidivisten volgens dat laatste misdrijf. Deze recidivisten worden onder

de specialisten gerangschikt, indien de meeste misdrijven, waaraan zij zich hebben schuldig gemaakt in de loop hunner criminele loopbaan, tot dezelfde groep als het laatst gepleegde misdrijf behoort. De samenstelling van die groepen wordt hieronder uiteengezet.

BENAMING DER GROEPEN	Volgnummers	VOLGNUMMERS DER INBREUKEN in aanmerking genomen voor de nomenclatuur der criminele statistiek en behorend tot iedere groep
1	2	3
Misdaden en wanbedrijven van politieke aard, of strijdig met de openbare orde	1	1, 5, 6, 7, 8, 30, 33.
Misdaden en wanbedrijven tegen de openbare veiligheid	2	9.
Diefstallen, oplichtingen, bedrog, bedriegerijen, vervalsingen	3	2, 3, 4, 34, 35, 36, 37, 38, 39, 40.
Misdaden en wanbedrijven tegen de orde der gezinnen	4	10, 11, 12, 13, 19, 20.
Misdaden en wanbedrijven tegen de openbare zedelijkheid	5	14, 15, 16, 17, 18.
Doodslag of vrijwillige lichamelijke verwondingen	6	21, 22, 23, 24, 25, 31.
Door particulieren gepleegde aanslagen op de persoonlijke vrijheid en op de onschendbaarheid der woonst	7	27.
Laster en beledigingen	8	28, 29, 32.
Vernielingen, beschadigingen, schade	9	41, 42, 43, 44, 45.

Teneinde de studie der gespecialiseerde recidivisten per geslacht en in hun geheel mogelijk te maken, is de vorm van de opgave n^o 7 dezelfde als deze van de opgaven n^{os} 1 en 2.

Opgave n^o 7. — RECIDIVISTEN INGEDEELD IN SPECIALISTEN EN NIET-SPECIALISTEN VOLGENS HET AANTAL OPGELOPEN VEROORDELINGEN. — JAAR 1965.

Table with 36 columns: AARD DER MISDRIJVEN, Nummers der nomenclatuur, GESLACHT der veroordeelden, 1^{ste} GRAAD (2 veroordelingen), 2^e GRAAD (3 veroordelingen), 3^e GRAAD (4 veroordelingen), 4^e GRAAD (5 veroordelingen), 5^e GRAAD (6 veroordelingen), 6^e GRAAD (7 veroordelingen), 7^e GRAAD (8 veroordelingen), 8^e GRAAD (9 veroordelingen), 9^e GRAAD (10 veroordelingen), 10^e GRAAD (11 veroordelingen en meer), TOTAAL. Rows include offenses like 'Inbreuken tegen de veiligheid van de Staat', 'Schriftvervalsing', 'Valse getuigenis', etc.

De onderstaande opgave n^o 10 geeft een retrospectief overzicht van de recidive van 1956 af. Tegenover het totaal aantal veroordeelden (elk jaar door de criminele statistiek weerhouden en ingedeeld naar het geslacht), staat het aantal recidivisten, (specialisten en niet-specialisten) alsmede de aanduiding van het aantal recidivisten per 1.000 veroordeelden.

De gemiddelden opgenomen voor de periode

Tabel A. — CIJFERS VAN DE RECIDIVE, PER 1.000 VEROORDEELDEN.

JAREN	GESLACHT	Aantal veroordeelden	Aantal recidivisten			Cijfers van de recidive per 1.000 veroordeelden		
			Specialisten	Niet-specialisten	Totaal	Bijzondere	Algemene	Totaal
Gemiddelden voor het decennium 1930-1939.	Mannen	28 915	5 971	7 646	13 617	207	264	471
	Vrouwen	8 090	1 220	1 507	2 727	151	186	337
	Samen	37 005	7 191	9 153	16 344	194	247	441
1956	Mannen	21 314	4 844	5 103	9 947	227	239	466
	Vrouwen	6 023	925	1 109	2 034	154	184	338
1957	Mannen	20 512	4 378	4 999	9 377	213	244	457
	Vrouwen	5 793	897	1 045	1 942	155	180	335
1958	Mannen	21 205	4 734	5 189	9 923	223	245	468
	Vrouwen	5 694	857	1 037	1 894	151	182	333
1959	Mannen	22 090	4 840	5 344	10 184	219	242	461
	Vrouwen	6 117	927	1 144	2 071	152	187	339
1960	Mannen	21 795	4 817	5 133	9 950	221	236	457
	Vrouwen	5 870	851	968	1 819	145	165	310
1961	Mannen	22 446	4 993	5 288	10 281	222	236	458
	Vrouwen	5 981	849	972	1 821	142	162	304
1962	Mannen	21 475	4 654	4 984	9 638	217	232	449
	Vrouwen	5 968	845	954	1 799	142	160	302
1963	Mannen	20 962	4 668	5 198	9 866	223	248	471
	Vrouwen	5 943	801	972	1 773	135	163	298
1964	Mannen	21 767	4 328	5 614	9 942	199	258	457
	Vrouwen	6 086	783	1 020	1 803	129	168	297
1965	Mannen	20 774	4 223	5 234	9 457	203	252	455
	Vrouwen	5 315	723	912	1 635	136	172	308
	Samen	26 089	4 946	6 146	11 092	190	235	425

van 1930 tot 1939 worden bij het begin van tabel A aangegeven. De jaarlijkse gemiddelden werden gepubliceerd in het boekdeel betreffende de jaren 1944 en 1945 (blz. 144).

Op basis gelijk aan 100 van de gemiddelden opgenomen van 1930 tot 1939, stelt een tweede tabel de indexcijfers vast die sinds 1956 werden bereikt.

Tabel B. — INDEXCIJFERS VAN DE RECIDIVE VAN 1956 AF TOT 1965.

JAREN	GESLACHT	Recidive		
		Bijzondere	Algemene	TOTAAL
Gemiddelde van de recidive van 1930 tot 1939 (per 1000 veroordeelden)	Mannen	207	264	471
	Vrouwen	151	186	337
	Samen	194	247	441
		100		
1956	Mannen	110	91	99
	Vrouwen	102	99	100
	Samen	109	92	99
1957	Mannen	103	92	97
	Vrouwen	103	97	99
	Samen	104	93	98
1958	Mannen	106	93	99
	Vrouwen	100	98	100
	Samen	107	94	100
1959	Mannen	106	92	98
	Vrouwen	101	101	101
	Samen	105	93	99
1960	Mannen	107	89	97
	Vrouwen	96	89	92
	Samen	106	89	96
1961	Mannen	107	89	97
	Vrouwen	94	87	90
	Samen	106	89	97
1962	Mannen	105	88	95
	Vrouwen	94	86	90
	Samen	103	87	94
1963	Mannen	108	94	100
	Vrouwen	89	88	88
	Samen	105	93	98
1964	Mannen	96	98	97
	Vrouwen	85	90	88
	Samen	95	96	96
1965	Mannen	98	95	97
	Vrouwen	90	95	91
	Samen	98	95	96

Indices in

Sectie VII. — DRONKENSCHAP.

De dronkenschap als dusdanig komt niet voor in de nomenclatuur der misdrijven van de criminele statistiek.

Het is nochtans belangrijk de invloed van het overmatig gebruik van drank op de ontwikkeling van de misdadigheid te kunnen nagaan.

Onderstaande opgave n^o 8 verenigt daarom in éénzelfde kader de veroordeelde mannen en vrouwen enerzijds, de eerstgestraften en recidivisten anderzijds, aan wie de staat van dronkenschap wordt ten laste gelegd, hetzij vóór, hetzij bij gelegenheid van het misdrijf dat hen in de criminele statistiek doet opnemen.

Worden afzonderlijk opgesomd met betrekking tot het totaal (kol. 4 en 5):

1^o) degenen die op het oogenblik van het misdrijf, in dronken toestand verkeerden maar vroeger nog geen veroordeling wegens openbare dronkenschap opliepen (kol. 6 en 7);

2^o) degenen die op het oogenblik van het misdrijf niet dronken waren maar vroeger wegens openbare dronkenschap reeds veroordeeld werden (kol. 8 en 9);

3^o) degenen die op het oogenblik van het misdrijf in staat van dronkenschap verkeerden maar daarboven vroeger wegens openbare dronkenschap reeds veroordeeld werden (kol. 10 en 11).

Er dient opgemerkt te worden dat de opgave n^o 8 geen statistiek van de openbare dronkenschap is (besluitwet van 14 november 1939), daar in haar bestanddelen ook feiten van dronkenschap hun invloed laten gelden welke niet gestraft worden door de wet, evenals misdrijven van openbare dronkenschap.

Hoger werd reeds gezegd dat de personen die enkel veroordeeld werden voor openbare dronkenschap, in de criminele statistiek niet worden opgenomen.

Het aantal *misdrijven*, die betrekking hebben op art. 1 § 1, en 3, van de besluitwet van 14 november 1939 op de beteugeling van de dronkenschap werd nochtans afzonderlijk opgesomd: er zij in dit verband verwezen naar de tabel welke op de statistiek der misdrijven volgt (tweede hoofdstuk van dit boekdeel).

Opgave n^r 8. — DRONKENSCHAP. — Jaar 1965.

AARD DER MISDRIJVEN	Nummers van de nomenclatuur	GESLACHT der veroordeelden	TOTAAL der veroordeelden die hun misdrijf gepleegd hebben onder de invloed van de drank, of die ten minste één veroordeling wegens openbare dronkenschap hebben opgelopen		VEROORDEELDEN die hun misdrijf gepleegd hebben onder de invloed van de drank		VEROORDEELDEN die ten minste één veroordeling wegens openbare dronkenschap hebben opgelopen		VEROORDEELDEN die, reeds wegens openbare dronkenschap veroordeeld, daarenboven hun misdrijf onder de invloed van de drank gepleegd hebben	
			Eerstge-straften 4	Reci-divis-ten 5	Eerstge-straften 6	Reci-divis-ten 7	Eerstge-straften 8	Reci-divis-ten 9	Eerstge-straften 10	Reci-divis-ten 11
Inbreuken tegen de veiligheid van de Staat en de politieke rechten	1	Mannen Vrouwen Samen ...	— — —	— 1 1	— — —	— — —	— — —	1 — 1	— — —	— — —
Namaking of vervalsing van munt, openbare effecten, zegels, stem-pels, enz.	2	Mannen Vrouwen Samen ...	— — —	1 — 1	— — —	— — —	— — —	— — —	— — —	1 — 1
Schriftvervalsing	3	Mannen Vrouwen Samen ...	10 — 10	20 1 21	— — —	— — —	9 — 9	20 — 20	1 — 1	— — —
Valse getuigenis of eed	4	Mannen Vrouwen Samen ...	2 — 2	2 — 2	— — —	— — —	2 — 2	2 — 2	— — —	— — —
Wederrechtelijke aanmatiging van ambten, titels of naam	5	Mannen Vrouwen Samen ...	2 — 2	3 1 4	— — —	— — —	1 — 1	3 1 4	1 — 1	— — —
Misdrijven tegen de openbare orde door ambtenaren of bedienaars van een eredienst	6	Mannen Vrouwen Samen ...	— — —	— — —	— — —	— — —	— — —	— — —	— — —	— — —
Misdrijven tegen de openbare orde door particulieren	7	Mannen Vrouwen Samen ...	210 25 235	344 13 357	6 — 6	7 — 7	27 2 29	105 3 108	177 23 200	232 10 242
Misdrijven tegen de openbare veiligheid	9	Mannen Vrouwen Samen ...	7 — 7	30 1 31	— — —	— — —	3 — 3	17 1 18	4 — 4	13 — 13
Vruchtafdrijving	10	Mannen Vrouwen Samen ...	— 1 1	3 — 3	— — —	— — —	— 1 1	3 — 3	— — —	— — —
Te vondeling leggen, verlaten van kinderen	11	Mannen Vrouwen Samen ...	1 2 3	5 1 6	— — —	— — —	1 2 3	5 1 6	— — —	— — —
Vernietigen of beletten van de staat van een kind	12	Mannen Vrouwen Samen ...	— — —	— — —	— — —	— — —	— — —	— — —	— — —	— — —
Ontvoering van minderjarigen	13	Mannen Vrouwen Samen ...	— — —	— — —	— — —	— — —	— — —	— — —	— — —	— — —

Opgave n^r 8 — 1965 (vervolg)

AARD DER MISDRIJVEN	Nummers van de nomenclatuur	GESLACHT der veroordeelden	TOTAAL der veroordeelden die hun misdrijf gepleegd hebben onder de invloed van de drank, of die ten minste één veroordeling wegens openbare dronkenschap hebben opgelopen		VEROORDEELDEN die hun misdrijf gepleegd hebben onder de invloed van de drank		VEROORDEELDEN die ten minste één veroordeling wegens openbare dronkenschap hebben opgelopen		VEROORDEELDEN die, reeds wegens openbare dronkenschap veroordeeld, daarenboven hun misdrijf onder de invloed van de drank gepleegd hebben	
			Eerstge-straften 4	Reci-divis-ten 5	Eerstge-straften 6	Reci-divis-ten 7	Eerstge-straften 8	Reci-divis-ten 9	Eerstge-straften 10	Reci-divis-ten 11
Aanranding der eerbaarheid en verkrachting	14	Mannen Vrouwen Samen ...	— — —	— — —	— — —	— — —	— — —	— — —	— — —	— — —
	15	Mannen Vrouwen Samen ...	10 — 10	41 — 41	— — —	— — —	8 — 8	40 — 40	2 — 2	1 — 1
Bederf der jeugd en prostitutie	16	Mannen Vrouwen Samen ...	— — —	2 4 6	— — —	— — —	— — —	2 4 6	— — —	— — —
Schennis in het openbaar van de goede zeden	17	Mannen Vrouwen Samen ...	15 2 17	21 3 24	— — —	— — —	9 1 10	14 2 16	6 1 7	7 1 8
	18	Mannen Vrouwen Samen ...	— — —	1 — 1	— — —	— — —	— — —	— — —	— — —	1 — 1
Overspel en dubbel huwelijk	19	Mannen Vrouwen Samen ...	40 5 45	62 7 69	1 — 1	— — —	38 4 42	61 7 68	1 1 2	1 — 1
Verlating van familie	20	Mannen Vrouwen Samen ...	6 — 6	30 — 30	— — —	— — —	6 — 6	30 — 30	— — —	— — —
Doodslag	21	Mannen Vrouwen Samen ...	— — —	— — —	— — —	— — —	— — —	— — —	— — —	— — —
	22	Mannen Vrouwen Samen ...	— — —	— — —	— — —	— — —	— — —	— — —	— — —	— — —
Vrijwillige lichamelijke verwondingen	23	Mannen Vrouwen Samen ...	1 — 1	1 — 1	— — —	— — —	— — —	1 — 1	1 — 1	— — —
	24	Mannen Vrouwen Samen ...	133 2 135	358 19 377	2 — 2	1 1 2	34 — 34	210 8 218	97 2 99	147 10 157
	25	Mannen Vrouwen Samen ...	66 4 70	112 8 120	1 — 1	— — —	17 2 19	61 3 64	48 2 50	51 5 56
Aanslag door particulieren op de persoonlijke vrijheid en de onschendbaarheid der woonst	27	Mannen Vrouwen Samen ...	7 — 7	14 — 14	— — —	— — —	2 — 2	6 — 6	5 — 5	8 — 8

Opgave n° 8 — 1965 (vervolg)

AARD DER MISDRIJVEN	Nummers van de nomenclatuur	GESLACHT der veroordeelden	TOTAAL der veroordeelden die hun misdrijf gepleegd hebben onder de invloed van de drank, of die ten minste één veroordeling wegens openbare dronkenschap hebben opgelopen		VEROORDEELDEN die hun misdrijf gepleegd hebben onder de invloed van de drank		VEROORDEELDEN die ten minste één veroordeling wegens openbare dronkenschap hebben opgelopen		VEROORDEELDEN die reeds wegens openbare dronkenschap veroordeeld, daarenboven hun misdrijf onder de invloed van de drank gepleegd hebben	
			Eerstge-straften 4	Reci-divis-ten 5	Eerstge-straften 6	Reci-divis-ten 7	Eerstge-straften 8	Reci-divis-ten 9	Eerstge-straften 10	Reci-divis-ten 11
Laster en belediging	28	Mannen	—	11	—	—	—	7	—	4
		Vrouwen	—	—	—	—	—	—	—	—
		Samen	—	11	—	—	—	7	—	4
politiestrafen	29	Mannen	1	—	—	—	—	—	1	—
		Vrouwen	1	—	—	—	—	—	1	—
		Samen	2	—	—	—	—	—	2	—
Grafschennis	30	Mannen	—	—	—	—	—	—	—	—
		Vrouwen	—	—	—	—	—	—	—	—
Gevaarlijke vervalsing van voedingswaren	31	Mannen	—	—	—	—	—	—	—	—
		Vrouwen	—	—	—	—	—	—	—	—
Schending van het beroepsgeheim	32	Mannen	—	—	—	—	—	—	—	—
		Vrouwen	—	—	—	—	—	—	—	—
Schending van het geheim der brieven en andere mededelingen	33	Mannen	—	—	—	—	—	—	—	—
		Vrouwen	—	—	—	—	—	—	—	—
Diefstal en stroperij	34	Mannen	—	—	—	—	—	—	—	—
		Vrouwen	—	—	—	—	—	—	—	—
Diefstal en stroperij	35	Mannen	71	291	—	1	46	240	25	50
		Vrouwen	12	15	—	—	10	15	2	—
		Samen	83	306	—	1	56	255	27	50
politiestrafen	36	Mannen	—	—	—	—	—	—	—	—
		Vrouwen	1	—	—	—	1	—	—	—
Bankbreuk	37	Mannen	—	1	—	—	—	1	—	—
		Vrouwen	—	—	—	—	—	—	—	—
Misbruik van vertrouwen, oplichting, bedriegerij	38	Mannen	16	80	—	—	13	72	3	8
		Vrouwen	—	10	—	—	—	7	—	3
		Samen	16	90	—	—	13	79	3	11
politiestrafen	39	Mannen	—	—	—	—	—	—	—	—
		Vrouwen	—	—	—	—	—	—	—	—
Verheling	40	Mannen	4	12	—	1	4	11	—	—
		Vrouwen	—	2	—	—	—	2	—	—
		Samen	4	14	—	1	4	13	—	—

Opgave n° 8 — 1965 (vervolg)

AARD DER MISDRIJVEN	Nummers van de nomenclatuur	GESLACHT der veroordeelden	TOTAAL der veroordeelden die hun misdrijf gepleegd hebben onder de invloed van de drank, of die ten minste één veroordeling wegens openbare dronkenschap hebben opgelopen		VEROORDEELDEN die hun misdrijf gepleegd hebben onder de invloed van de drank		VEROORDEELDEN die ten minste één veroordeling wegens openbare dronkenschap hebben opgelopen		VEROORDEELDEN die reeds wegens openbare dronkenschap veroordeeld, daarenboven hun misdrijf onder de invloed van de drank gepleegd hebben	
			Eerstge-straften 4	Reci-divis-ten 5	Eerstge-straften 6	Reci-divis-ten 7	Eerstge-straften 8	Reci-divis-ten 9	Eerstge-straften 10	Reci-divis-ten 11
Brandstichting	41	Mannen	—	—	—	—	—	—	—	—
		Vrouwen	—	—	—	—	—	—	—	—
		Samen	—	—	—	—	—	—	—	—
politiestrafen	42	Mannen	1	1	—	—	1	1	—	—
		Vrouwen	—	—	—	—	—	—	—	—
		Samen	1	1	—	—	1	1	—	—
Vernieling en beschadiging	43	Mannen	—	—	—	—	—	—	—	—
		Vrouwen	—	—	—	—	—	—	—	—
politiestrafen	44	Mannen	44	45	—	—	4	16	40	29
		Vrouwen	2	5	—	—	1	—	1	5
		Samen	46	50	—	—	5	16	41	34
politiestrafen	45	Mannen	13	16	—	—	3	7	10	9
		Vrouwen	—	1	—	—	—	1	—	—
		Samen	13	17	—	—	3	8	10	9
Totalen		Mannen	673	1 515	10	10	230	938	433	567
		Vrouwen	58	95	—	1	24	58	34	36
		Samen	731	1 610	10	11	254	996	467	603
Algemene Totalen			2341		21		1250		1070	

In de onderstaande tabel, die de periode 1936-1965, omsluit, heeft men, met betrekking tot het totaal der veroordeelden, welke jaarlijks in de criminele statistiek worden opgenomen, het aantal opgegeven van degenen aan wie een feit van

dronkenschap wordt ten laste gelegd, hetzij vóór, hetzij bij gelegenheid van het misdrijf. Het is aldus mogelijk vergelijkenderwijze van jaar tot jaar het cijfer van de tussenkomst van de dronkenschap in de criminaliteit vast te stellen.

JAREN	TOTAAL AANTAL personen door de criminele statistiek weerhouden	TOTAAL DER PERSONEN wie een feit van dronkenschap wordt ten laste gelegd, hetzij vóór, hetzij bij gelegenheid van het misdrijf	
		Absolute cijfers	%
1936	36 966	7 545	20,41
1937	34 672	7 147	20,61
1938	33 978	6 570	19,34
1939	31 900	6 323	19,82
1940	33 256	5 561	16,72
1941	49 837	4 965	9,96
1942	56 332	4 487	7,96
1943	55 501	4 086	7,36
1944	32 868	2 310	7,02
1945	21 126	1 473	6,97
1946	30 021	3 038	10,11
1947	30 719	3 431	11,17
1948	37 118	4 132	11,13
1949	35 480	4 145	11,68
1950	30 545	4 430	14,50
1951	30 731	4 384	14,26
1952	32 279	4 387	13,59
1953	28 533	3 798	13,31
1954	26 519	3 714	14,00
1955	26 690	3 806	14,26
1956	27 337	3 833	14,02
1957	26 305	2 816	10,71
1958	26 899	4 188	15,57
1959	28 207	3 841	13,62
1960	27 665	3 935	14,22
1961	28 427	4 324	15,21
1962	27 443	3 966	14,45
1963	26 905	3 673	13,65
1964	27 853	3 094	11,11
1965	26 089	2 341	8,97

TWEEDE HOOFDSTUK

Statistiek der Misdrijven

In de tabellen van de statistiek der veroordeelden wordt vooral van de gepleegde misdrijven melding gemaakt om het crimineel domein, eigen aan het beschouwd individu aan te duiden: het misdrijf rangschikt de veroordeelde onder een bepaalde criminele rubriek, maar doorheen al de opgaven en tabellen die het voorwerp van het voorgaande hoofdstuk uitmaken, is het de veroordeelde persoon die beoogd wordt door de onderzoeken en de enige statistische eenheid blijft die voor waarneming in aanmerking komt.

In de statistiek der misdrijven worden de misdaden, wanbedrijven en overtredingen als afzonderlijke statistische eenheden genomen; niet meer het aantal en de aard der *overtreders* onder de bevolking maar het aantal *inbreuken* op de wet door al de overtreders samen, wordt in deze statistiek vermeld.

Alhoewel het van belang is te weten hoeveel verschillende individuen in de loop van een jaar door het gerecht werden getroffen, is het niet minder belangwekkend de belangrijkheid van de criminele activiteit van deze overtreders te meten door het onderzoek van het aantal *feiten* waarvoor zij werden veroordeeld en door de ontleding van deze feiten ten opzichte van de plaats waar en het ogenblik waarop zij werden bedreven.

Om dit streng nauwkeurig te berekenen zou men moeten in het bezit zijn van een statistiek van de eigenlijke misdrijven d.w.z. een statistiek die het aantal misdrijven opsomt, zonder rekening te houden met het aantal personen die deze misdrijven pleegden.

Maar bij gebrek aan het geschikte statistisch materiaal, kon deze statistiek in België niet worden aangelegd en moet men zich tot het opmaken van de som der gepleegde individuele misdrijven beperken.

Laten wij veronderstellen dat drie personen gezamenlijk een voorwerp wegnemen in een bewoond huis: objectief genomen, begingen zij slechts één diefstal met verzwarende omstandigheden: subjectief, maakte ieder van hen zich schuldig aan zulkdanig misdrijf.

Een statistiek der eigenlijke misdrijven zou dit slechts als één diefstal tellen: de statistiek der individuele misdrijven, de enige welke kan aangelegd worden (aangezien het materieel onmogelijk is rekening te houden met de deelneming) zal er drie tellen.

Het is deze laatste statistiek welke hierna zal behandeld worden.

De statistiek der individuele misdrijven laat toe de respectieve intensiteit van de criminaliteit bij de eerstgestraften en de recidivisten te vergelijken, de relatieve stand van de criminaliteit in de kleine, middelmatige en grote gemeenten vast te stellen, de invloed van de seizoenen op de criminaliteit te berekenen en ten slotte de nauwkeurige quantitative belangrijkheid van elk soort van misdrijf op de voorgrond te stellen.

Wat dit laatste punt betreft, dient er inderdaad opgemerkt te worden dat, in de statistiek der veroordeelden, de minst zware misdrijven minder talrijk schijnen dan ze in werkelijkheid voorkomen. De reden hiervan is, dat wanneer een persoon tegelijkertijd veroordeeld wordt voor een minder zwaar en voor een zwaarder misdrijf, hij gerangschikt wordt in de rubriek van dit laatste misdrijf, terwijl het minder zwaar misdrijf niet eens wordt vermeld.

Wanneer een persoon tot een maand gevangenis voor weerspanningheid, tot een geldboete van 26 frank voor schennis van de goede zeden en tot een geldboete van 26 frank voor vernieling

van afsluiting, veroordeeld wordt, dan wordt hij, aangezien hij in de statistiek der veroordeelden slechts als één eenheid wordt beschouwd, slechts éénmaal onder de rubriek weerspannigheid (zwaarste feit) vermeld en wordt er met de schennis van de goede zeden en met de vernieling van afsluiting geen rekening gehouden.

In de statistiek der individuele misdrijven geeft elke rubriek het juiste aantal misdrijven welke aanleiding gaven tot een veroordeling weer, daar elk individueel misdrijf als een statistische eenheid geteld wordt: voor het hoger aangehaalde voorbeeld zal men één weerspannigheid, één schennis van de goede zeden en één vernieling van afsluiting registreren.

De onderstaande opgave n^o 9 verdeelt, per groepen van gemeenten, het geheel der individuele misdrijven, in België op een bepaalde plaats gepleegd, door al de veroordeelden, welke het voorwerp uitmaken van de opgaven van hoofdstuk I te zamen.

Zij onderscheidt:

1^o) de feiten bedreven in de gemeenten of steden van 100.000 inwoners en meer (opgave A);

2^o) de feiten bedreven in de gemeenten van 25 tot minder dan 100.000 inwoners (opgave B);

3^o) de feiten bedreven in de gemeenten van 10 tot minder dan 25.000 inwoners (opgave C);

4^o) de feiten bedreven in de gemeenten van minder dan 10.000 inwoners (opgave D), en rangschikt hen:

1) naar de aard van het misdrijf;

2) naar de hoedanigheid van degenen die het misdrijf pleegden;

3) volgens de maand waarin zij werden bedreven; in de kolommen 27 tot 30 worden de feiten geteld die niet per maand maar alleenlijk per halfjaar gerangschikt worden.

In een overzichtelijke tabel zijn per maand en per groep van gemeenten, alle misdrijven die in België op een bepaalde plaats werden gepleegd, aangegeven.

Een retrospectieve tabel geeft tenslotte de absolute en proportionele opsomming van deze misdrijven ingedeeld per maand.

B. — GEMEENTEN VAN 25.000 TOT JAAR

Opgave n° 9 — 1965 (vervolg)

Table with columns for 'AARD DER MISDRIJVEN' (1), 'Nummers der nomenclatuur' (2), and months 'Januari' through 'Mei' (3-12) under the heading 'FEITEN BEDREVEN IN DE LOOP VAN DE MAAND'. Rows include various crime categories like 'Inbreuken tegen de veiligheid van de Staat' and 'Diefstal en stroperij'.

MINDER DAN 100.000 INWONERS. 1965.

Table with columns for months 'Juni' through 'December' (13-26) and 'FEITEN BEDREVEN IN DE LOOP VAN DE MAANDEN' (27-30) under the heading 'FEITEN BEDREVEN IN DE LOOP VAN DE MAAND'. It also includes 'FEITEN BEDREVEN op een onbekend of onbepaald tijdstip' (31-32) and 'TOTAAL' (33-34) with 'Nummers der nomenclatuur' (2bis) on the far right. Rows continue from the previous table.

C. — GEMEENTEN VAN 10.000 TOT JAAR

Opgave n° 9 — 1965 (vervolg)

Table with columns for months (Januari to Mei) and rows for various crime categories (e.g., Inbreuken tegen de veiligheid van de Staat, Diefstal en stroperij). Includes a 'TOTAAL' row at the bottom.

MINDER DAN 25.000 INWONERS. 1965.

Table with columns for months (Juni to December) and rows for various crime categories. Includes a 'TOTAAL' row at the bottom.

E. — OVERZICHT (1).

JAAR 1965.

GEMEENTEN	FEITEN IN BELGIË OP EEN BEPAALDE PLAATS BEDREVEN															Total
	in de loop van de maand															
	Januari	Februari	Maart	April	Mei	Juni	Juli	Augustus	September	October	November	December	October tot maart	April tot september	Op een onbekend of onbepaald tijdstip	
100 000 inwoners en meer	653	559	583	568	588	512	551	491	549	595	565	138	71	529	7 517	
25 000 — 100 000	413	337	384	386	388	389	414	435	395	406	389	365	39	27	361	5 128
10 000 — 25 000	316	264	298	275	310	315	382	326	311	286	324	340	62	40	271	4 120
— 10 000	858	709	794	726	888	953	1 020	1 034	976	893	888	838	130	80	874	11 661
Totaal	2 240	1 869	2 059	1 955	2 174	2 169	2 367	2 286	2 231	2 180	2 166	2 108	369	218	2 035	28 426

(1) Voor de bijzonderheden van dit overzicht, per misdrijf, maar zonder vermelding van de plaats, zie opgave n° 10, kol. 2 tot 17.

RETROSPECTIEF OVERZICHT.

JAREN	FEITEN IN BELGIË OP EEN BEPAALDE PLAATS BEDREVEN															Total
	in de loop van de maand															
	Januari	Februari	Maart	April	Mei	Juni	Juli	Augustus	September	October	November	December	October tot maart	April tot september	Op een onbekend of onbepaald tijdstip	

1. — ABSOLUTE CIJFERS.

1956	2 630	1 531	2 168	2 155	2 397	2 405	2 790	2 610	2 693	2 596	2 455	2 514	101	31	1 754	30 830
1957	2 499	1 949	2 164	2 186	2 316	2 410	2 825	2 460	2 458	2 281	2 055	2 357	92	36	1 874	29 962
1958	2 554	1 971	2 026	2 187	2 352	2 624	2 757	2 663	2 464	2 368	2 275	2 241	115	33	1 652	30 282
1959	2 684	2 100	2 380	2 365	2 540	2 396	2 630	2 715	2 508	2 377	2 394	2 574	158	55	1 882	31 758
1960	2 715	1 988	2 362	2 314	2 572	2 342	2 645	2 665	2 627	2 471	2 345	2 311	127	44	1 866	31 394
1961	2 667	1 743	1 948	1 952	2 038	2 146	2 407	2 410	2 215	2 211	2 019	2 311	830	510	2 422	29 829
1962	2 258	1 676	1 859	2 025	2 144	2 276	2 441	2 499	2 361	2 108	1 914	2 191	306	342	1 963	28 363
1963	2 002	1 677	1 795	2 004	2 068	2 191	2 309	2 228	2 272	2 250	1 761	1 932	413	230	2 093	27 225
1964	2 343	2 104	2 210	2 156	2 388	2 351	2 629	2 471	2 406	2 397	2 290	2 159	355	217	2 065	30 541
1965	2 240	1 869	2 059	1 955	2 174	2 169	2 367	2 286	2 231	2 180	2 166	2 108	369	218	2 035	28 426

2. — PERCENTAGES.

1956	8,53	4,97	7,03	6,99	7,77	7,80	9,05	8,47	8,73	8,42	7,96	8,15	0,33	0,10	5,70	100
1957	8,34	6,51	7,22	7,30	7,73	8,04	9,43	8,21	8,20	7,61	6,86	7,87	0,31	0,12	6,25	
1958	8,43	6,51	6,69	7,22	7,77	8,67	9,10	8,79	8,14	7,82	7,51	7,40	0,38	0,11	5,46	
1959	8,45	6,61	7,49	7,45	8,00	7,54	8,28	8,55	7,90	7,48	7,54	8,11	0,50	0,17	5,93	
1960	8,65	6,33	7,52	7,37	8,19	7,46	8,43	8,49	8,37	7,87	7,47	7,36	0,41	0,14	5,94	
1961	8,94	5,84	6,53	6,54	6,83	7,20	8,07	8,08	7,43	7,41	6,77	7,75	2,78	1,71	8,12	
1962	7,96	5,91	6,55	7,14	7,56	8,03	8,61	8,81	8,32	7,43	6,75	7,72	1,08	1,21	6,92	
1963	7,35	6,16	6,59	7,6	7,60	8,05	8,48	8,18	8,35	8,26	6,47	7,10	1,52	0,84	7,69	
1964	7,67	6,89	7,23	7,16	7,82	7,70	8,61	8,09	7,88	7,85	7,50	7,07	1,16	0,71	6,76	
1965	7,88	6,57	7,24	6,88	7,65	7,63	8,33	8,04	7,85	7,67	7,62	7,41	1,30	0,77	7,16	

Volgende opgave n° 10 geeft een overzicht van de bestrafte individuele misdrijven, ongeacht of zij in België op een bepaalde plaats of op een onbekende of onbepaalde plaats, zelfs in het buitenland, gepleegd zijn.

Het totaal der misdrijven in deze opgave is dus hoger dan dit van de voorgaande opgave, die slechts op de feiten in België op een bekende plaats bedreven, betrekking heeft. Het geheel der misdrijven welke het voorwerp van de opgave n° 10 uitmaken is ingedeeld naar de aard van het misdrijf en volgens de hoedanigheid van de dader als eerstgestrafte of als recidivist.

Enkel de feiten in België op een bepaalde plaats bedreven zijn bovendien volgens de maand waarin zij werden gepleegd ingedeeld.

Opgave n^o 10. — AANTAL DER INDIVIDUELE MISDRIJVEN IN BELGIE
OP EEN ONBEPAALE PLAATS GEPLEEGD EN
A. — DOOR DE EERST.

OP EEN BEPAALDE PLAATS GEPLEEGD, DER MISDRIJVEN IN BELGIE
DER MISDRIJVEN IN HET BUITENLAND GEPLEEGD.
GESTRAFTEN. — JAAR 1965.

AARD DER MISDRIJVEN	Nummers der nomenclatuur	FEITEN IN BELGIE OP EEN BEPAALDE PLAATS BEDREVEN																	FEITEN BEDREVEN		Algemeen Totaal	Nummers der nomenclatuur
		IN DE LOOP VAN							DE MAANDEN							Op een onbekend of onbepaald tijdstip	Totaal	In België op een onbekende of onbepaalde plaats	In het buitenland			
		Januari	Februari	Maart	April	Mai	Juni	Juli	Augustus	September	October	November	December	October tot Maart	April tot September							
1	2	3	4	5	6	7	8	9	10	11	12	13	14	15	16	17	18	19	20	21	2 bis	
Inbreuken tegen de veiligheid van de Staat en de pol. rechten	1	—	1	—	—	1	—	—	—	—	—	—	—	—	—	—	3	—	—	3	1	
Namaking of vervalsing van munt, openbare effecten, zegels, stempels, enz.	2	2	4	—	1	—	2	—	—	—	—	—	—	—	—	5	14	—	—	14	2	
Schriftvervalsing	3	40	40	35	27	44	37	40	45	38	37	32	46	5	3	77	546	184	—	730	3	
Valse getuigenis of eed	4	2	1	5	1	9	7	—	1	3	13	1	4	—	—	—	47	—	—	47	4	
Wederrechtelijke aanmatiging van ambten, titels of naam	5	3	7	10	4	2	3	5	3	9	7	3	4	—	—	—	61	5	—	66	5	
Misdrijven tegen de openbare orde door ambtenaren of be- diensnaren van een eredienst	6	1	1	—	3	—	2	—	1	1	3	—	5	1	1	3	22	9	—	31	6	
Misdrijven tegen de openbare orde { correctionele straffen	7	90	91	108	90	117	116	129	107	129	112	106	75	1	1	4	1 276	37	—	1 313	7	
door particulieren { politiestrafen	8	12	9	7	15	19	15	11	24	14	16	11	9	1	—	1	167	2	—	166	8	
Misdrijven tegen de openbare veiligheid	9	12	9	13	6	5	13	17	15	6	17	16	19	1	—	5	154	9	—	163	9	
Vruchtafdriving	10	7	6	8	4	3	—	11	6	7	5	6	5	—	2	5	75	18	—	93	10	
Te vondeling leggen, verlaten van kinderen	11	6	4	8	4	8	5	7	4	11	7	17	3	4	2	19	109	27	—	136	11	
Beletten of vernietigen van de staat van een kind	12	—	—	—	—	—	—	—	—	—	—	—	—	—	—	—	—	—	—	—	12	
Ontvoering van minderjarigen	13	3	2	2	2	2	5	—	5	1	1	1	2	—	—	—	26	16	—	42	13	
Anranding der eerbaarheid en ver- { criminele straffen	14	—	1	—	1	—	—	—	—	—	1	—	—	—	—	1	4	—	—	4	14	
krachting { correctionele straffen	15	52	24	27	38	45	45	55	59	45	34	35	46	17	12	104	638	47	—	685	15	
Bederf der jeugd en prostitutie	16	25	5	6	10	12	11	11	9	16	13	9	10	7	—	31	175	17	—	192	16	
Schennis in het openbaar van de { correctionele straffen	17	42	32	41	43	45	62	57	55	64	49	38	32	13	3	77	653	28	—	681	17	
goede zeden { politiestrafen	18	—	—	—	—	—	—	—	—	—	—	—	—	—	—	—	—	—	—	—	18	
Overspel en dubbel huwelijk	19	288	154	166	184	157	171	205	184	179	192	200	192	132	79	431	2 914	284	—	3 198	19	
Verlating van familie	20	4	10	9	9	8	8	14	9	9	5	8	11	8	5	21	138	86	—	224	20	
Doodslag { criminele straffen	21	2	—	—	2	1	—	—	3	—	—	1	1	—	—	—	10	2	—	12	21	
{ correctionele straffen	22	—	—	—	—	—	—	—	—	—	—	—	—	—	—	—	1	—	—	1	22	
Vrijwillige lichamelijke verwondin- { criminele straffen	23	—	—	1	—	—	—	1	—	—	—	—	1	—	—	—	3	—	—	3	23	
gen { correctionele straffen	24	158	166	176	161	207	192	223	228	186	181	192	187	4	—	24	2 285	56	2	2 343	24	
{ politiestrafen	25	71	97	115	88	119	118	140	144	131	104	118	77	—	—	7	1 329	3	2	1 334	25	
Aanslag door particulieren op de persoonlijke vrijheid en de onschendbaarheid der woonst	27	4	4	3	5	4	6	3	2	3	4	2	—	—	1	—	41	—	—	41	27	
Laster en belediging { correctionele straffen	28	11	7	8	7	3	8	12	3	2	9	8	2	—	4	4	86	—	—	86	28	
{ politiestrafen	29	1	1	2	1	1	3	1	1	1	4	3	—	—	—	1	20	—	—	20	29	
Grafschennis	30	—	—	—	—	—	—	—	—	—	—	—	—	—	—	—	—	—	—	—	30	
Gevaarlijke vervalsing van voedingswaren	31	—	—	—	—	1	—	—	—	—	—	—	—	—	—	—	1	—	—	1	31	
Schending van het beroepsgeheim	32	—	—	—	—	—	—	—	—	—	—	—	—	—	—	—	—	—	—	—	32	
Schending van 't geheim der brieven en andere mededelingen	33	—	1	—	—	—	—	—	—	—	—	—	—	—	—	—	—	—	—	1	33	
Diefstal en stroperij { criminele straffen	34	—	—	—	—	—	—	1	—	—	—	—	—	—	—	—	1	—	—	1	34	
{ correctionele straffen	35	291	218	226	246	223	271	251	249	249	232	255	264	23	19	201	3 218	300	—	3 518	35	
{ politiestrafen	36	4	4	1	2	3	5	7	12	13	3	2	5	—	—	1	62	—	—	62	36	
Bankbreuk	37	7	2	4	2	1	2	6	—	7	2	1	3	1	—	25	63	7	—	70	37	
Misbruik van vertrouwen, oplich- { correctionele straffen	38	61	59	46	49	58	41	56	52	46	62	54	60	10	9	83	746	98	—	844	38	
ting, bedriegerij { politiestrafen	39	—	—	—	—	—	—	—	1	—	—	—	—	—	—	—	1	—	—	1	39	
Verheling	40	15	18	25	12	12	13	10	9	10	10	13	17	3	—	24	191	38	—	229	40	
Brandstichting { criminele straffen	41	—	—	—	—	—	—	1	—	—	—	—	—	—	—	—	1	—	—	1	41	
{ correctionele straffen	42	1	1	2	3	—	1	1	—	—	—	1	—	—	—	—	10	—	—	10	42	
Vernieling en beschadiging { criminele straffen	43	—	—	—	—	—	—	—	—	—	—	—	—	—	—	—	—	—	—	—	43	
{ correctionele straffen	44	21	35	27	13	24	27	27	25	26	37	46	37	—	—	5	350	2	—	352	44	
{ politiestrafen	45	7	15	12	9	9	10	9	9	8	7	17	14	—	—	1	127	—	—	127	45	
Totalen		1 243	1 029	1 093	1 042	1 143	1 200	1 311	1 265	1 214	1 167	1 197	1 131	233	138	1 161	15 567	1 276	4	16 847		

B. — DOOR DE RECIDIVISTEN. — JAAR 1965.

Opgave n° 10 — 1965 (vervolg)

AARD DER MISDRIJVEN	Nummers der nomenclatuur	FEITEN IN BELGIE OP EEN BEPAALDE PLAATS BEDREVEN															FEITEN BEDREVEN		Algemeen Totaal	Nummers der nomenclatuur		
		IN DE LOOP VAN DE MAANDEN															Op een onbekend of onbepaald tijdstip	Totaal			In België op een onbekende of onbepaalde plaats	In het buitenland
		Januari	Februari	Maart	April	Mei	Juni	Juli	Augustus	September	October	November	December	October tot Maart	April tot September							
1	2	3	4	5	6	7	8	9	10	11	12	13	14	15	16	17	18	19	20	21	22 bis	
Inbreuken tegen de veiligheid van de Staat en de pol. rechten	1	—	—	—	—	—	1	—	—	—	—	—	—	1	—	—	2	—	—	2	1	
Namaking of vervalsing van munt, openbare effecten, zegels, stempels, enz.	2	—	1	2	—	—	—	—	—	—	—	—	—	1	—	1	5	—	—	5	2	
Schriftvervalsing	3	28	20	32	23	28	24	22	21	21	37	20	39	4	4	62	385	150	2	537	3	
Valse getuigenis of eed	4	2	1	6	—	2	2	—	2	1	1	3	2	—	—	—	22	—	—	22	4	
Wederrechtelijke aanmatiging van ambten, titels of naam	5	3	3	7	3	2	5	7	2	4	2	1	3	—	—	1	43	5	—	48	5	
Misdrijven tegen de openbare orde door ambtenaren of bedienaars van een erediens	6	—	—	—	—	—	—	—	1	—	1	—	—	—	—	—	2	2	—	4	6	
Misdrijven tegen de openbare orde { correctionele straffen	7	105	103	109	115	132	114	107	106	138	119	119	126	3	2	4	1 402	45	—	1 447	7	
door particulieren { politiestraffen	8	4	3	13	6	8	9	8	12	7	7	6	8	—	—	—	91	1	—	92	8	
Misdrijven tegen de openbare veiligheid	9	13	17	18	14	15	23	17	15	24	21	17	11	1	1	3	210	8	—	218	9	
Vruchtafdriving	10	2	1	3	2	3	2	2	3	2	2	2	4	—	—	5	33	7	—	40	10	
Te vondeling leggen, verlaten van kinderen	11	7	11	9	4	4	2	5	7	7	3	12	4	6	3	24	108	31	—	139	11	
Beletten of vernietigen van de staat van een kind	12	—	—	—	—	—	—	—	—	—	—	—	—	—	—	—	1	—	—	1	12	
Ontvoering van minderjarigen	13	1	—	3	—	1	1	1	1	4	1	1	—	—	1	1	16	-2	—	18	13	
Aanranding der eerbaarheid en verkrachting { criminele straffen	14	1	—	—	1	—	—	—	—	1	—	1	2	—	—	—	6	—	—	6	14	
{ correctionele straffen	15	20	19	17	30	25	27	41	31	26	21	15	20	7	3	60	362	24	—	386	15	
Bederf der jeugd en prostitutie	16	25	7	10	9	16	11	12	11	6	13	5	14	5	2	45	191	31	—	222	16	
Schennis in het openbaar van de { correctionele straffen	17	27	20	20	25	30	42	41	32	34	26	18	25	4	2	26	372	14	—	386	17	
goede zeden { politiestraffen	18	—	—	1	—	—	—	—	—	—	—	—	—	—	—	—	1	—	—	1	18	
Overspel en dubbel huwelijk	19	119	73	72	92	67	72	87	78	91	85	81	113	54	32	277	1 393	133	—	1 526	19	
Verlating van familie	20	31	11	19	17	16	16	22	17	14	26	21	13	10	5	53	291	106	—	397	20	
Doodslag { criminele straffen	21	1	1	—	1	2	—	1	1	—	1	—	1	—	—	—	9	2	—	11	21	
{ correctionele straffen	22	—	—	—	1	—	—	—	—	—	—	1	—	—	—	—	2	—	—	2	22	
Vrijwillige lichamelijke verwondingen { criminele straffen	23	—	1	—	—	2	—	1	—	—	—	—	—	—	—	—	4	—	—	4	23	
{ correctionele straffen	24	154	147	172	167	209	176	232	225	181	194	199	180	2	1	20	2 259	52	—	2 311	24	
{ politiestraffen	25	64	75	83	76	97	96	68	94	93	84	97	48	—	1	4	980	5	—	985	25	
Aanslag door particulieren op de persoonlijke vrijheid en de onschendbaarheid der woonst	27	13	6	5	4	13	5	13	8	12	9	6	7	—	—	3	104	—	—	104	27	
Laster en belediging { correctionele straffen	28	5	1	6	5	8	7	6	6	7	6	5	4	—	—	—	66	1	—	67	28	
{ politiestraffen	29	1	1	1	1	2	2	3	2	1	2	4	1	—	—	—	21	—	—	21	29	
Grafschennis	30	—	—	—	—	—	—	—	—	—	—	—	—	—	—	—	—	—	—	—	30	
Gevaarlijke vervalsing van voedingswaren	31	—	—	—	—	—	—	—	—	1	—	1	—	—	—	—	2	—	—	2	31	
Schending van het beroepsgeheim	32	—	—	—	—	—	—	—	—	—	—	—	—	—	—	—	—	—	—	—	32	
Schending van 't geheim der brieven en andere mededelingen	33	—	—	1	—	—	—	—	—	—	—	—	—	—	—	—	1	—	—	1	33	
Diefstal en stroperij { criminele straffen	34	—	—	—	—	1	1	—	—	—	—	—	—	—	—	—	2	—	—	2	34	
{ correctionele straffen	35	243	199	229	205	221	215	217	217	221	223	201	223	18	17	143	2 792	317	1	3 120	35	
{ politiestraffen	36	1	—	1	—	1	5	3	3	5	3	—	1	—	—	—	23	—	—	23	36	
Bankbreuk	37	—	—	4	—	2	2	—	1	2	2	2	1	2	—	10	28	6	—	34	37	
Misbruik van vertrouwen, oplichting, bedriegerij { correctionele straffen	38	72	68	66	60	71	67	93	72	70	85	76	77	18	5	105	1 005	154	—	1 149	38	
{ politiestraffen	39	—	—	—	—	—	—	—	—	—	1	—	—	—	—	—	1	—	—	1	39	
Verheling	40	9	10	15	15	22	7	13	8	10	6	8	13	2	—	25	163	50	—	213	40	
Brandstichting { criminele straffen	41	—	—	—	—	1	—	—	—	—	—	—	—	—	—	—	1	—	—	1	41	
{ correctionele straffen	42	—	1	1	1	—	—	1	1	1	—	—	4	—	—	—	10	—	—	10	42	
{ criminele straffen	43	—	—	—	—	—	—	—	—	—	—	—	—	—	—	—	—	—	—	—	—	
Vernieling en beschadiging { correctionele straffen	44	38	28	29	27	26	27	23	33	21	22	26	26	—	1	1	328	7	—	335	44	
{ politiestraffen	45	8	12	12	9	4	8	10	11	12	10	20	5	—	—	1	122	—	—	122	45	
Totalen		997	840	966	913	1 031	969	1 056	1 021	1 017	1 013	969	977	136	80	874	12 859	1 153	3	14 015		

C. — DOOR DE EERSTGESTRAFTEN EN DE RECIDIVISTEN SAMEN. — JAAR 1965.

Opgave n° 10 — 1965 (vervolg)

AARD DER MISDRIJVEN	Nummers der nomenclatuur	FEITEN IN BELGIE OP EEN BEPAALDE PLAATS BEDREVEN															FEITEN BEDREVEN		Algemeen Totaal	Nummers der nomenclatuur	
		IN DE LOOP VAN DE MAAND							Op een onbekend of onbepaald tijdstip	Totaal	In België op een onbekende of onbepaalde plaats	In het buitenland									
		Januari	Februari	Maart	April	Mei	Juni	Juli					Augustus	September	October	November	December	October tot Maart			April tot September
1	2	3	4	5	6	7	8	9	10	11	12	13	14	15	16	17	18	19	20	21	2 bis
Inbreuken tegen de veiligheid van de Staat en de pol. rechten	1	—	1	—	—	1	1	—	—	—	—	1	1	—	—	—	5	—	—	5	1
Namaking of vervalsing van munt, openbare effecten, zegels, stempels, enz.	2	2	5	2	1	—	2	—	—	—	—	—	1	—	—	6	19	—	—	19	2
Schriftvervalsing	3	68	60	67	50	72	61	62	66	59	74	52	85	9	7	139	931	334	2	1 267	3
Valse getuigenis of eed	4	4	2	11	1	11	9	—	3	4	14	4	6	—	—	—	69	—	—	69	4
Wederrechtelijke aanmatiging van ambten, titels of naam	5	6	10	17	7	4	8	12	5	13	9	4	7	—	1	1	104	10	—	114	5
Misdrijven tegen de openbare orde door ambtenaren of bedienaars van een erediens	6	1	1	—	3	—	2	—	2	1	4	—	5	1	1	3	24	11	—	35	6
Misdrijven tegen de openbare orde { correctionele straffen	7	195	194	217	205	249	230	236	213	267	231	225	201	4	3	8	2 678	82	—	2 760	7
door particulieren { politiestrafen	8	16	12	20	21	27	24	19	36	21	23	17	17	1	—	1	255	3	—	258	8
Misdrijven tegen de openbare veiligheid	9	25	25	31	20	20	35	34	50	50	55	55	30	2	1	8	364	17	—	381	9
Vruchtafdringing	10	9	7	11	6	6	2	13	9	9	7	8	9	—	2	10	108	25	—	133	10
Te vondeling leggen, verlaten van kinderen	11	13	15	17	8	12	7	12	11	18	10	29	7	10	5	43	217	58	—	275	11
Beletten of vernietigen van de staat van een kind	12	—	—	—	—	—	—	—	—	—	—	1	—	—	—	—	1	—	—	1	12
Ontvoering van minderjarigen	13	4	2	5	2	3	6	1	6	5	2	2	2	—	1	1	42	18	—	60	13
Aanranding der eerbaarheid en verkrachting { criminele straffen	14	1	1	—	2	—	—	—	—	—	1	1	2	—	—	1	10	—	—	10	14
correctionele straffen	15	72	43	44	68	70	72	96	90	71	55	50	66	24	15	164	1 000	71	—	1 071	15
Bederf der jeugd en prostitutie	16	50	12	16	19	28	22	23	20	22	26	14	24	12	2	76	366	48	—	414	16
Schennis in het openbaar van de { correctionele straffen	17	69	52	61	68	75	104	98	87	98	75	56	57	17	5	103	1 025	42	—	1 067	17
goede zeden { politiestrafen	18	—	—	1	—	—	—	—	—	—	—	—	—	—	—	—	1	—	—	1	18
Overspel en dubbel huwelijk	19	407	227	238	276	224	243	292	262	270	277	281	305	186	111	708	4 307	417	—	4 724	19
Verlating van familie	20	35	21	28	26	24	24	36	26	23	31	29	24	18	10	74	429	192	—	621	20
Doodslag { criminele straffen	21	3	1	—	3	3	—	1	4	—	1	1	2	—	—	—	19	4	—	23	21
correctionele straffen	22	—	—	—	1	—	1	—	—	—	—	1	—	—	—	—	3	—	—	3	22
Vrijwillige lichamelijke verwondingen { criminele straffen	23	—	1	1	—	2	—	2	—	—	—	—	1	—	—	—	7	—	—	7	23
correctionele straffen	24	312	313	348	328	416	368	455	453	367	375	391	367	6	1	44	4 544	108	2	4 654	24
politiestrafen	25	135	172	198	164	216	214	208	238	224	188	215	125	—	1	11	2 309	8	2	2 319	25
Aanslag door particulieren op de persoonlijke vrijheid en de onschendbaarheid der woonst	27	17	10	8	9	17	11	16	10	15	13	8	7	—	1	3	145	—	—	145	27
Laster en belediging { correctionele straffen	28	16	8	14	12	11	15	18	9	9	15	13	6	2	—	4	152	1	—	153	28
politiestrafen	29	2	2	3	2	3	5	4	3	2	6	7	1	—	—	1	41	—	—	41	29
Grafschennis	30	—	—	—	—	—	—	—	—	—	—	—	—	—	—	—	—	—	—	—	30
Gevaarlijke vervalsing van voedingswaren	31	—	—	—	—	1	—	—	—	—	—	—	—	—	—	—	3	—	—	3	31
Schending van het beroepsgeheim	32	—	—	—	—	—	—	—	—	—	—	—	—	—	—	—	—	1	—	1	32
Schending van 't geheim der brieven en andere mededelingen	33	—	1	1	—	—	—	—	—	—	—	—	—	—	—	—	2	—	—	2	33
Diefstal en stroperij { criminele straffen	34	—	—	—	—	1	1	1	—	—	—	—	—	—	—	1	4	—	—	4	34
correctionele straffen	35	534	417	455	451	444	486	468	466	470	455	456	487	41	36	344	6 010	617	1	6 628	35
politiestrafen	36	5	4	2	2	4	10	10	15	18	6	2	6	—	—	1	85	—	—	85	36
Bankbreuk	37	7	2	8	2	3	4	6	1	9	4	3	4	3	—	35	91	13	—	104	37
Misbruik van vertrouwen, oplichting, bedriegerij { correctionele straffen	38	133	127	112	109	129	108	149	124	116	147	130	137	28	14	188	1 751	252	—	2 003	38
politiestrafen	39	—	—	—	—	—	—	—	1	—	1	—	—	—	—	—	2	—	—	2	39
Verheling	40	24	28	40	27	34	20	23	17	20	16	21	30	5	—	49	354	88	—	442	40
Brandstichting { criminele straffen	41	—	—	—	—	1	—	1	—	—	—	—	—	—	—	—	2	—	—	2	41
correctionele straffen	42	1	2	3	4	—	1	2	1	1	—	1	4	—	—	—	20	—	—	20	42
criminele straffen	43	—	—	—	—	—	—	—	—	—	—	—	—	—	—	—	—	—	—	—	43
Vernieling en beschadiging { correctionele straffen	44	59	63	56	40	50	54	50	58	47	59	72	63	—	1	6	678	9	—	687	44
politiestrafen	45	15	27	24	18	13	18	19	20	20	17	37	19	—	—	2	249	—	—	249	45
Totalen		2 240	1 869	2 059	1 955	2 174	2 169	2 367	2 286	2 231	2 180	2 166	2 108	369	218	2 035	28 426	2 429	7	30 862	

DRONKENSCHAP.

Zoals hoger werd gezegd, is de dronkenschap geen misdrijf dat de dader in de criminele statistiek doet opnemen.

Zij maakt nochtans een omstandigheid uit, welke van zulke aard is dat zij een grote invloed op de criminaliteit uitoefent.

In dat opzicht maakt zij het voorwerp van bijzondere opgaven in de statistiek der veroordeelden (hoofdstuk I, afdeling VII) uit.

Onafhankelijk van de waarneming van haar rechtstreekse of onrechtstreekse invloed op de criminele activiteit, kan het belangwekkend zijn de feiten van dronkenschap, als dusdanig door de besluitwet van 14 november 1939 inzake de betuugeling van de dronkenschap gestraft, op te sommen, hetzij deze feiten al dan niet met een ander misdrijf samengaan.

Opgave n^o 11. — INBREUKEN TEGEN DE ARTIKELEN 1 § 1, EN 3,
VAN DE BESLUITWET VAN 14 NOVEMBER 1939,
BETREFFENDE DE BETEUGELING DER DRONKENSCHAP

in de loop van het jaar gevonnist, en ingedeeld volgens de maand waarin zij werden gepleegd.

JAAR 1965.

REEKSEN VAN OVERTREDINGEN	FEITEN BEDREVEN IN DE LOOP VAN DE MAAND												Feiten bedreven op een onbepaald of onbepaald tijdstip	TOTALEN
	Januari	Februari	Maart	April	Mei	Juni	Juli	Augustus	September	October	November	December		
1	2	3	4	5	6	7	8	9	10	11	12	13	14	15
Feiten v. dronk. verbonden met een misdrijf	100	83	91	84	113	81	82	109	88	91	83	73	5	1 083
Feiten v. dronk. afzonderlijk gepleegd	792	779	807	869	977	880	1 009	970	864	803	847	805	—	10 402
Totaal der beide reeksen	892	862	898	953	1 090	961	1 091	1 079	952	894	930	878	5	11 485

Hieronder vindt men het retrospectief overzicht opgemaakt van 1949 af, van de inbreuken tegen de artikelen 1 § 1, en 3, van de besluitwet van 14 november 1939.

Jaren	FEITEN VAN DRONKENSCHAP			FEITEN BEDREVEN IN DE LOOP VAN DE MAAND												Onbepaald tijdstip
	afzonderlijk bedreven	verbonden met een misdrijf	Totaal	Januari	Februari	Maart	April	Mei	Juni	Juli	Augustus	September	October	November	December	
1950	7 447	2 209	9 656	678	668	818	828	837	903	971	854	844	791	717	735	12
1951	8 861	2 236	11 097	835	824	847	897	999	1 097	1 271	995	1 043	892	777	611	9
1952	9 307	2 139	11 446	776	714	893	1 037	992	1 030	1 082	1 065	986	1 012	943	910	6
1953	9 090	1 923	11 013	749	692	915	965	1 070	1 090	1 133	1 054	914	905	740	766	20
1954	9 761	1 981	11 742	751	797	985	889	1 073	1 064	1 099	1 151	1 027	1 034	886	982	4
1955	10 729	2 038	12 767	887	787	956	1 050	1 224	1 135	1 270	1 155	1 139	1 151	984	1 020	9
1956	11 802	2 025	13 827	1 156	698	1 145	1 178	1 212	1 361	1 469	1 153	1 199	1 168	1 059	1 025	4
1957	12 495	1 850	14 345	1 019	1 046	1 210	1 255	1 233	1 215	1 402	1 249	1 379	1 188	962	1 164	23
1958	11 834	1 984	13 818	1 017	952	991	1 144	1 264	1 185	1 250	1 285	1 122	1 111	1 034	1 037	7
1959	11 606	1 879	13 485	977	885	1 076	1 147	1 250	1 270	1 284	1 285	1 122	1 111	1 034	1 037	7
1960	12 281	1 938	14 219	1 038	954	1 244	1 228	1 278	1 194	1 415	1 261	1 128	1 155	1 078	1 245	1
1961	12 729	1 637	14 366	1 109	963	1 073	1 260	1 214	1 278	1 413	1 298	1 230	1 303	1 045	1 169	11
1962	12 344	1 384	13 728	1 112	960	1 024	1 108	1 094	1 274	1 239	1 228	1 286	1 254	1 117	991	41
1963	13 366	1 303	12 063	1 004	948	1 121	1 125	1 140	1 048	1 252	1 274	1 136	1 134	1 084	1 091	9
1964	10 141	1 376	11 517	1 097	898	816	831	895	876	952	1 097	1 105	1 004	1 011	932	3
1965	10 402	1 083	11 485	892	862	898	953	1 090	961	1 091	1 079	952	894	930	878	5

Inhoudsopgave

ALGEMENE INLEIDING.

§ 1. Principes en uitvoering der enquête.

1. Algemeenheden	9
2. Beschouwde misdrijven	9
Gedetailleerde nomenclatuur	10
3. Statistische eenheden	13
4. Uitwerkingsmethode	13
Voorbeeld van steekkaart	15
5. Organisatie der werkzaamheden	16

§ 2. Hoofdtrekken van het Belgisch crimineel recht.

1. Algemeenheden	17
2. Beginselen van strafrecht :	17
1) Het strafrecht is een geschreven recht	17
2) Misdrijven en hoofdstraffen	18
3) Bijkomende en vervangende straffen	18
4) Individualiteit der straffen	18
5) Niet-terugwerkende kracht van de strafwet	18
6) Poging	18
7) Samenloop	18
8) Deelneming	18
9) Gronden van rechtvaardiging	18
10) Gronden van verschoning	18
11) Verzachende omstandigheden	18
12) Herhaling of recidive	19
13) Verval der straffen	19
14) Termijnen der verjaring	19
15) Voorwaardelijke invrijheidstelling en veroordeling	19

16) Criminele meerderjarigheid : stelsel van kinderbescherming	19
17) Bescherming der abnormalen; regime der recidivisten en gewoontemisdadigers : wet op het sociaal verweer van 9-4-1930	19
3. Beginselen van strafvordering, gerechtelijke inrichting en bevoegdheid	20
1) Opdracht van de gerechtelijke politie	20
2) Actie der betuugelende rechtsmachten	20
a) Publieke en Burgerlijke vordering	20
b) Publieke vordering voor de repressieve rechtsmachten	21
De rechtsmachten van wijzen	21
1) Politie-rechtbanken	22
2) Correctionele rechtbanken	23
3) De Hoven van Beroep	23
4) De Hoven van Assisen	23
5) Het Hof van Verbreking	23
Verval van de publieke vordering	24
4. Het crimineel recht en de statistiek	24
1) Misdrijven en straffen	24
2) Samenloop en deelneming	24
3) Recidive	25

§ 3. Demografische gegevens.

Tabellen :

1) Bevolking welke de leeftijd van de criminele meerderjarigheid bereikt heeft ingedeeld volgens geslacht en leeftijd	26
2) Grondoppervlakte bevolking en bevolkingsdichtheid per gerechtelijk arrondissement	27

CRIMINELE STATISTIEK.

Hoofdstuk I. — Statistiek der veroordeelden.

Sectie I. — Algemene uitkomsten van de depoullering der gecodificeerde fiches. Veroordeelden ingedeeld naar het geslacht, de aard van het misdrijf en het gerechtelijk verleden.

1. Inleiding	29
2. Opgave n ^o 1. — Aantal individuele veroordelingen, eerstgestrafte veroordeelden en recidivisten naar het geslacht en de aard van het misdrijf	30
3. Retrospectieve overzichten :	
1 ^o Het geslacht der veroordeelden :	
Tabel A. — Aantal veroordeelde mannen en vrouwen	33
Tabel B. — Percentages van veroordeelde mannen en vrouwen	33
Tabel C. — Criminaliteitscijfers naar het geslacht. — Indexcijfers van de criminaliteit	33
2 ^o Gerechtelijk verleden :	
Tabel D. — Aantal veroordeelde eerstgestraften en recidivisten	34
Tabel E. — Percentages van de veroordeelde eerstgestraften en recidivisten	34

Sectie II. — Burgerlijke staat en gezinstoestand.

1. Inleiding	35
2. Opgave n ^o 2. — Burgerlijke staat der veroordeelden	36
3. Retrospectieve overzichten	
1. Burgerlijke staat der veroordeelden	43
Tabel A. — Aantal veroordeelden naar de burgerlijke staat, de gezinstoestand, het gerechtelijk verleden en het geslacht	44
Tabel B. — Percentages der veroordeelden naar de burgerlijke staat, de gezinstoestand, het gerechtelijk verleden en het geslacht	46
2. Gezinstoestand der veroordeelden	48
Tabel C. — Aantal veroordeelden (gehuwden, weduwnaren en uit de echt gescheiden) naar de gezinstoestand	48
Tabel D. — Percentages der veroordeelden (gehuwden, weduwnaren en uit de echt gescheiden) naar de gezinstoestand	48
Tabel E. — Aantal veroordeelden (alle categorieën) naar de gezinstoestand	48
Tabel F. — Percentages der veroordeelden (alle categorieën) naar de gezinstoestand	48

Sectie III. — Beroep en sociale stand der veroordeelden.

1. Inleiding	49
2. Opgave n ^o 3. — Veroordeelden ingedeeld naar het beroep, de sociale stand en de generische groep van het bedreven misdrijf	
A. Mannen	50
B. Vrouwen	55
C. Samenvatting naar de hoofdgroepen van beroepen, van de opgaven n ^o 3 A en B	60
3. Retrospectieve overzichten :	
1. Beroep der veroordeelden	61
Tabel A. — Aantal veroordeelden naar de hoofdgroepen der beroepen	62
Tabel B. — Percentages der veroordeelden, naar de hoofdgroepen der beroepen	63
2. Sociale stand der veroordeelden	64
Tabel C. — Aantal veroordeelden naar hun sociale stand	64
Tabel D. — Percentages der veroordeelden naar de sociale stand ingedeeld	65

Sectie IV. — Leeftijd der veroordeelden.

1. Inleiding	66
2. Opgave n ^o 4. — Leeftijd der veroordeelden, in zeven categorieën, per geslacht en naar de aard der misdrijven	67
Opgave n ^o 5. — Leeftijd der veroordeelden in dertien categorieën ingedeeld in eerstgestraften en recidivisten en volgens de aard van het misdrijf :	
A. Mannen	68
B. Vrouwen	70
C. Beide geslachten	72
3. Retrospectieve overzichten :	
Tabel A. — Aantal veroordeelden per leeftijdsgroep	75
Tabel B. — Percentages der veroordeelden per leeftijdsgroep	76
Tabel C. — Criminaliteitscijfers per 100.000 personen van iedere leeftijdsgroep	77
Tabel D. — Indexcijfers van de criminaliteit per 100.000 personen van iedere leeftijdsgroep	78
Tabel E. — Fictieve criminele bevolking, bekomen door in elke leeftijdsgroep het criminaliteitscijfer van de beschouwde jaren toe te passen op de bevolking van het basisjaar 1930	80
Tabel F. — Percentages van elke leeftijdsgroep in het totaal van de fictieve criminele bevolking	81

Tabel G. — Percentages van elke leeftijdsgroep in het totaal van de fictieve criminele bevolking. Afzonderlijk per geslacht	82
Tabel H. — Standaard-criminaliteitscijfer per 100.000 personen en indexcijfer	83
Tabel I. — Indices die de schommelingen weergeven eigen aan elke leeftijdsgroep van de fictieve criminele bevolking tegenover een algemene vaste criminaliteit	85

Sectie V. — Localisatie der veroordeelden volgens het gerechtelijk arrondissement waar zij het misdrijf pleegden.

1. Inleiding	87
2. Opgave n ^o 6. — Indeling der veroordeelden per arrondissement waar zij het misdrijf pleegden	88
3. Indeling der veroordeelden volgens het kanton waar zij geboren werden, waar zij hun woonplaats hebben en waar zij de feiten gepleegd hebben	96
Bevolkingscijfer op 31 december van het teljaar. Samenvatting per arrondissement en per rechtsgebied van het Hof van Beroep	102

Sectie VI. — Algemene en bijzondere recidive.

1. Inleiding	
Beknopte generische nomenclatuur	103
2. Opgave n ^o 7. — Recidivisten ingedeeld in specialisten en niet-specialisten volgens het aantal opgelopen veroordelingen	104
3. Samenvattende overzichten :	
Tabel A. — Cijfers van de recidive per 1.000 veroordeelden	110
Tabel B. — Indexcijfers van de recidive	111


Sectie VII. — Dronkenschap.

1. Inleiding	113
2. Opgave n ^o 8. — Dronkenschap	114
3. Beknopt overzicht. Percentages der veroordeelden aan wie een feit van dronkenschap wordt ten laste gelegd, hetzij vóór, hetzij bij gelegenheid van het misdrijf	118

Hoofdstuk II. — Statistiek der misdrijven.

1. Speciale inleiding	119
2. Opgave n ^o 9. — Aantal der individuele misdrijven ingedeeld naar de maand waarin ze werden gepleegd :	
A. Gemeenten of steden van 100.000 inwoners en meer	122
B. Gemeenten van 25.000 tot minder dan 100.000 inwoners	124
C. Gemeenten van 10.000 tot minder dan 25.000 inwoners	126
D. Gemeenten van minder dan 10.000 inwoners	128
E. Overzicht	130
3. Retrospectief overzicht	130
4. Opgave n ^o 10. — Aantal der individuele misdrijven in België op een bepaalde plaats gepleegd, der misdrijven in België op een onbepaalde plaats gepleegd en der misdrijven in het buitenland gepleegd :	
A. Door de eerstgestraften	132
B. Door de recidivisten	134
C. Door de veroordeelden, eerstgestraften en recidivisten samen	136
5. Dronkenschap	
Opgave n ^o 11. — Inbreuken tegen de artikelen 1 § 1, en 3, van de besluitwet van 14 november 1939, betreffende de beteugeling der dronkenschap in de loop van het jaar gevonnist en ingedeeld volgens de maand waarin zij werden gepleegd. — Retrospectief overzicht	138

GERECHTELIJKE STATISTIEKEN



1965

OKTOBER 1967

Nr 1

NATIONAAL INSTITUUT VOOR DE STATISTIEK

KONINKRIJK BELGIË

MINISTERIE VAN ECONOMISCHE ZAKEN

GERECHTELIJKE STATISTIEKEN

1965

OKTOBER 1967

Nr 1

NATIONAAL INSTITUUT VOOR DE STATISTIEK

KONINKRIJK BELGIE

MINISTERIE VAN ECONOMISCHE ZAKEN

INHOUD

	Blz.
Bedrijvigheid der Hoven en Rechtbanken	3
A. Strafzaken	
1. Gerechtelijke politie en onderzoek	4
2. Politierechtbanken	13
3. Correctionele rechtbanken	24
4. Hoven van Beroep	26
5. Hoven van Assisen	27
6. Hof van verbreking	33
B. Burgerlijke en handelszaken	
1. Vrederechten	34
2. Rechtbanken van eerste aanleg	44
3. Handelsrechtbanken	48
4. Hoven van Beroep	51
5. Hof van verbreking	53
Genademaatregelen en voorwaardelijke invrijheidstellingen	55
Sociaal verweer	61
Notariële akten	67
Vervallenverklaring van het recht tot het voeren van een rijtuig	71

**STATISTISCH VERSLAG OVER DE BEDRIJVIGHEID
DER HOVEN EN RECHTBANKEN**

JAAR 1965

A.- STRAFZAKEN

1° Gerechtelijke politie en onderzoek

Tabel 1 - Staat betreffende de werkzaamheden der Parketten - 1965 -

Gerechtelijke Arrondissementen	Zaken waarmede de Procureur des Konings zich heeft moeten inlaten			Totaal der zaken waarmede het Parket zich heeft moeten inlaten	Zaken die een bestemming hebben gekregen	Op het einde van het jaar zonder beslissing gebleven (aangaande zijnde probation gevallen inbegrepen)
	Klachten, aangiften, processen-verbaal, beroepen van politievonnissen in de loop van het jaar op de noitie ingeschreven	Zaken van voorgaande jaren zonder beslissing gebleven (aangaande zijnde probationgevallen inbegrepen)	Zaken waarvan de informatie in de loop van het jaar werd hervat			
1	2	3	4	5	6	7
Brussel	91 348	7 155	242	98 745	91 429	7 316
Leuven	15 954	3 407	312	19 673	15 939	3 734
Nijvel	11 400	567	-	11 967	11 198	769
Antwerpen	76 001	1 397	225	77 623	75 978	1 645
Mechelen	12 742	1 144	34	13 920	12 850	1 070
Turnhout	12 498	665	11	13 174	12 577	597
Bergen	24 663	2 816	327	27 806	25 391	2 415
Charleroi	30 579	3 338	1 353	35 270	32 261	3 009
Doornik	16 194	620	251	17 065	16 030	1 035
Gent	35 700	3 368	3 635	42 703	39 081	3 622
Oudenaarde	10 280	657	80	11 017	10 109	908
Dendermonde	25 669	2 054	-	27 723	24 948	2 775
Brugge	34 214	2 809	309	37 332	33 997	3 335
Kortrijk	17 314	2 519	-	19 833	17 120	2 713
Veurne	8 614	622	237	9 473	8 839	634
Ieper	8 179	468	-	8 647	8 180	467
Luik	36 021	6 210	24	42 255	35 123	7 132
Hoei	6 652	577	-	7 229	6 598	631
Verviers	12 635	658	1 071	14 364	13 548	816
Tongeren	16 520	1 071	72	17 663	17 056	607
Hasselt	12 744	961	76	13 781	13 313	468
Aarlen	6 108	415	19	6 542	6 045	497
Marche-en-Fam.	3 756	838	-	4 594	3 982	612
Neufchâteau	4 354	380	7	4 741	4 394	347
Namen	12 809	783	-	13 592	12 789	803
Dinant	8 735	605	21	9 361	8 599	762
Het Rijk	551 683	46 104	8 306	606 093	557 374	48 719

TABEL 1 bis - BESTEMMING GEGEVEN AAN DE ZAKEN WAARDEDE HET PARKET ZICH HEEFT MOETEN INLATEN - 1965 -

Gerechtelijke arrondissementen	Bestemming gegeven aan de zaken waarmede het Parket zich heeft moeten inlaten (Tabel 1 kolom 6)									
	geseponeerde	bij vroe-gere zaken opge-slorpt	tot be-gere zake-schikking overge-maakt aan de Proc. Generaal ander Par-ket v.1ste aanleg of Op. Min. o.d.poli-tierecht-bank	aan de onderzoeks-rechter toegewezen		door min-ne-lijke schik-king geëin-digd	die aanleiding hebben gegeven tot rechtstreekse dagvaarding voor de correctionele recht-banken			aan de kinder-rechter toe-gevozen.
				voor onder-zoek	voor verslag		door de Procu-reur des Konings	door een open-baar bestuur	door een burger-lijke partij	
1	2	3	4	5	6	7	8	9	10	11
Brussel	65 531	6 962	5 042	3 291	337	2 126	6 605	690	118	727
Leuven	10 332	750	1 665	453	13	435	2 080	60	54	97
Nijvel	7 107	589	1 574	294	513	141	887	32	4	57
Antwerpen	59 953	1 736	4 347	1 848	1 169	1 050	4 822	481	182	390
Mechelen	7 886	21	1 486	451	193	615	1 906	99	95	98
Turnhout	8 474	415	1 074	340	481	582	1 156	40	4	11
Bergen	17 111	962	2 451	987	1 279	366	1 889	100	3	244
Charleroi	19 905	810	2 290	2 588	2 969	182	2 688	370	194	265
Doornik	9 981	139	2 259	681	592	196	2 004	47	4	127
Gent	28 988	503	2 729	1 241	37	1 117	3 956	73	68	369
Oudenaarde	6 138	-	1 329	578	21	355	1 495	11	43	139
Dendermonde	11 920	4 509	3 476	1 073	42	866	2 701	33	17	311
Brugge	21 956	1 417	2 693	998	79	1 364	5 103	95	39	253
Kortrijk	9 995	33	2 080	942	367	1 034	2 579	60	30	-
Veurne	5 833	126	1 487	294	28	260	771	15	7	18
Ieper	3 760	14	2 715	220	21	46	1 351	5	31	17
Luik	20 785	17	3 151	3 874	3 659	981	1 850	360	7	439
Hoei	3 397	-	1 423	208	532	37	780	47	12	162
Verviers	7 108	142	2 871	717	872	187	1 423	74	22	132
Tongeren	8 090	146	5 153	471	1 210	191	1 731	37	2	25
Hasselt	7 349	527	1 669	533	1 028	673	1 275	44	206	9
Aarlen	2 903	255	1 321	400	567	41	496	22	-	40
Marche-en-Famenne	1 771	270	1 193	158	211	19	322	22	-	16
Neufchâteau	1 774	206	1 438	233	229	39	440	28	3	4
Namen	7 239	232	1 418	766	1 214	298	1 468	75	8	71
Dinant	4 423	485	1 644	361	611	99	823	47	26	80
Het Rijk	359 709	21 266	59 978	24 000	18 274	13 300	52 600	2 967	1 179	4 101

Tabel 1 ter - PARKEITEN - MINNELIJKE SCHIKKINGEN -1965-

Gerechtelijke ARRONDISSEMENTEN	Aantal voorge- stelde minne- lijke schik- kingen	Aantal aange- nomen minnelijke schikkingen (1)	Geïnde sommen (franken)
Brussel	4 215	2 126	4 221 750
Leuven	448	435	389 586
Nijvel	151	141	131 600
Antwerpen	1 063	1 050	570 150
Mechelen	664	615	350 740
Turnhout	600	582	255 457
Bergen	375	366	154 650
Charleroi	185	182	115 683
Doornik	208	196	145 850
Gent	1 133	1 117	654 777
Oudenaarde	366	355	215 650
Dendermonde	966	866	914 729
Brugge	1 410	1 364	847 650
Kortrijk	1 050	1 034	719 250
Veurne	276	260	189 300
Ieper	49	46	20 100
Luik	1 020	981	500 845
Hoei	41	37	37 600
Verviers	199	187	89 900
Tongeren	216	191	66 400
Hasselt	737	673	357 400
Aarlen	41	41	17 460
Marche-en-Famenne	19	19	10 500
Neufchâteau	41	39	17 556
Namen	311	298	159 040
Dinant	103	99	27 675
Totalen	15 917	13 300	11 181 298

(1) Zie tabel 1 bis kol. 7

Tabel 2 - ONDERZOEKRECHTERS EN RAADKAMERS - AANTAL ZAKEN UITSLAGEN VAN HET ONDERZOEK -1965-

Gerechtelijke ARRONDISSEMENTEN	Zaken door de onderzoeksrechter behandeld					Bestemming aan de zaken gegeven (detail van kol. 5)					
	Zaken van voor- gaande jaren	Zaken bij de on- derzoeksrechter aanhangig gemaakt in de loop van het jaar		Zaken waarvan de on- der- zoeks- rechter werd ontlast	Zaken aan- hangig gebleven op het einde van het jaar	Buiten vervol- ging- stelling	Verwijzing			Inter- ne- ring	Ontlas- tingen en an- derzins (voeging, evocatie enz.)
		voor on- derzoek	voor verslag				Kamer van in- beschul- diging- stelling	Correc- tionale recht- bank	Politie- recht- bank		
1	2	3	4	5	6	7	8	9	10	11	12
Brussel	843	3 291	337	3 629	842	638	4	2 665	192	51	79
Leuven	151	453	13	439	178	117	1	283	1	20	17
Nijvel	104	294	513	795	116	72	2	244	467	3	7
Antwerpen	482	1 848	1 169	2 986	513	420	2	1 370	1 059	98	37
Mechelen	238	451	193	675	207	131	-	311	181	12	40
Turnhout	88	340	480	811	97	106	-	219	449	24	13
Bergen	269	987	1 279	2 226	309	201	2	611	1 220	17	175
Charleroi	1 147	2 588	2 969	5 943	761	601	21	2 273	2 976	31	41
Doornik	228	691	522	1 302	202	197	-	506	566	17	23
Gent	257	1 241	37	1 272	263	386	3	824	14	26	19
Oudenaarde	174	578	21	557	216	173	1	325	2	29	27
Dendermonde	143	1 073	42	1 060	198	258	1	480	-	23	298
Brugge	308	998	79	1 098	287	296	3	764	5	18	12
Kortrijk	299	942	367	1 283	325	221	3	707	312	6	34
Veurne	67	294	28	300	89	123	-	154	14	1	8
Ieper	55	220	21	224	72	84	-	133	2	1	4
Luik	665	3 874	3 659	7 253	945	353	4	2 514	3 811	23	548
Hoei	68	208	532	737	71	58	-	149	524	3	3
Verviers	268	717	872	1 578	279	169	-	429	940	2	38
Tongeren	106	471	1 210	1 683	104	72	-	365	1 231	7	8
Hasselt	181	533	1 028	1 577	165	140	-	369	1 004	3	61
Aarlen	109	400	567	957	119	57	1	254	567	9	69
Marche-en-Famenne	53	158	211	325	97	29	-	62	231	-	3
Neufchâteau	98	233	229	456	104	75	1	115	248	2	15
Namen	388	766	1 214	1 919	449	157	-	407	1 321	14	20
Dinant	213	361	611	1 025	160	103	1	254	638	9	20
Het Rijk	7 012	24 000	18 273	42 117	7 168	5 237	50	16 787	17 975	449	1 619

Tabel 3 - KAMERS VAN INBESCHULDIGINGSTELLING
AANTAL EN UITSLAG DER ARRESTEN - 1965 -

AANTAL ARRESTEN	Hoven van Beroep			TOTAAL
	Brussel	Gent	Luik	
1	2	3	4	5
Besluitende dat er tegen geen enkele der beklaagden grond tot vervolging bestaat	46	27	27	100
Inhoudende verwijzing { naar de Assisen naar de correctionele rechtbank naar de rechtbank van politie naar een andere rechtsmacht	19	9	10	38
	32	26	22	80
	-	-	3	3
Inhoudende beslissing tot internering (wet van 9 april 1930)	-	3	-	3
Totalen :	97	65	62	224
Beslissende over eisen { ingewilligd tot eerherstel afgewezen	1 723	651	618	2 992
	98	18	95	211
Totalen :	1 821	669	713	3 203

Tabel 4 - BESCHIKKINGEN DER RAADKAMERS AAN DE KAMERS VAN
INBESCHULDIGINGSTELLING ONDERWORPEN - 1965 -

AARD DER BESCHIKKINGEN	Beschikkingen		Totaal
	Inge- willigd	Afge- wezen	
Beschikkingen van de onderzoeksrechter	13	13	26
Beschikkingen inzake voorlopige hechtenis	744	387	1 131
Beschikkingen van buitenvervolginstelling waartegen verzet	83	44	127
Beschikkingen van verwijzing (geheel of gedeeltelijk) waartegen verzet	37	15	52
Beschikkingen a) tot in observatiestelling b) tot internering	8	4	12
	52	12	64
Andere beschikkingen van de raadkamer	24	4	28
Hoven van Beroep { Brussel Gent Luik	518	123	641
	224	246	470
	219	110	329
Totalen :	961	479	1 440

Tabel 5
Voorlopige hechtenis
BESCHULDIGDEN VAN MISDADEN OF GEWONE MISDRIJVEN OP TEGENSpraak GEVORNIEST DOOR DE HOVEN VAN ASSISEN - 1965

PROVINCIES	Totaal der beschuldigen	Aantal der beschuldigen in voorlopige hechtenis geplaast	Duur der voorlopige hechtenis									
			Hinder dan 1 maand	Van 1 tot minder dan 2 maanden	Van 2 tot minder dan 3 maanden	Van 3 tot minder dan 4 maanden	Van 4 tot minder dan 5 maanden	Van 5 tot minder dan 6 maanden	Van 6 tot minder dan 9 maanden	Van 9 maanden tot minder dan 1 jaar	1 jaar en meer	Duur onbekend
1	2	3	4	5	6	7	8	9	10	11	12	13
Brabant	6	6	-	-	-	-	-	-	2	2	2	-
Antwerpen	2	2	-	-	-	-	-	-	-	2	-	-
Henegouwen	16	16	-	-	-	-	1	-	2	7	6	-
Oost-Vlaanderen	4	4	-	-	-	-	-	-	1	2	1	-
West-Vlaanderen	5	5	-	-	-	-	-	-	-	1	4	-
Luik	4	4	-	-	-	-	-	1	-	2	1	-
Limburg	1	1	-	-	-	-	-	-	-	-	1	-
Luxemburg	1	1	-	-	-	-	-	-	-	-	1	-
Namen	-	-	-	-	-	-	-	-	-	-	-	-
Het Rijk	39	39	-	-	-	-	1	1	5	16	16	-
Aantal veroordeelden	35	35	-	-	-	-	1	1	4	14	15	-
Aantal vrijgesproken	4	4	-	-	-	-	-	-	1	2	1	-
Aantal geïnterneerden	-	-	-	-	-	-	-	-	-	-	-	-

TABEL 6
BEKLAAGDEN IN BEROEP VRIJGESPROKEN - 1965

HOVEN VAN BEROEP	TOTAAL	Duur der voorlopige hechtenis			
		Tot één maand	Van + 1 maand tot 2 maanden	Van + 2 maanden tot 3 maanden	meer dan 3 maanden
1	2	3	4	5	6
Brussel	-	-	-	-	-
Gent	7	5	-	2	-
Luik	-	-	-	-	-
Totalen :	7	5	-	2	-

TABEL 7
AANGEKLAAGDEN VAN DE VERVOLGINGEN ONTSLAGEN DOOR DE KAMERS VAN INBESCHULDIGINGSTELLING - 1965

HOVEN VAN BEROEP	TOTAAL	Duur der voorlopige hechtenis			
		Tot één maand	Van + 1 maand tot 2 maanden	Van + 2 maanden tot 3 maanden	meer dan 3 maanden
1	2	3	4	5	6
Brussel					
Gent					
Luik					
Totalen :					

Tabel 8 A - DUUR VAN DE VOORLOPIGE HECHTENIS DER AANGEKLAAGDEN DOOR DE RAADKAMERS VAN DE VERVOLGINGEN ONTSLAGEN EN DER BEKLAAGDEN, DIE VOOR HUN BERECHTING IN VRIJHEID WERDEN GESTELD, DOOR DE CORRECTIONELE RECHTBANKEN GEVONNIST -1965-

Gerechtelijk ARRONDISSEMENTEN	AANGEKLAAGDEN door de raadkamers van de vervolgingen ontslagen						BEKLAAGDEN door de correctionele rechtbank veroordeeld tot gevangenisstraf					
	T O T A A L	DUUR van de voorlopige hechtenis					T O T A A L	DUUR van de voorlopige hechtenis				
		1 maand en min- der	+ 1 tot 2 maan- den	+ 2 tot 3 maan- den	+ 3 tot 6 maan- den	meer dan 6 maan- den		1 maand en min- der	+ 1 tot 2 maan- den	+ 2 tot 3 maan- den	+ 3 tot 6 maan- den	meer dan 6 maan- den
1	2	3	4	5	6	7	8	9	10	11	12	13
Brussel	219	177	33	4	5	-	436	351	67	13	5	-
Leuven	3	3	-	-	-	-	76	67	6	-	-	3
Nijvel	-	-	-	-	-	-	23	20	1	2	-	-
Antwerpen	14	14	-	-	-	-	130	108	17	5	-	-
Mechelen	1	-	-	1	-	-	14	11	3	-	-	-
Turnhout	1	1	-	-	-	-	19	17	2	-	-	-
Bergen	2	2	-	-	-	-	82	68	13	1	-	-
Charleroi	8	7	-	1	-	-	402	201	126	64	11	-
Doornik	2	1	1	-	-	-	32	27	3	2	-	-
Gent	4	4	-	-	-	-	94	77	11	4	2	-
Oudenaarde	-	-	-	-	-	-	27	18	8	1	-	-
Dendermonde	-	-	-	-	-	-	32	12	3	3	10	4
Brugge	150	103	36	5	6	-	158	115	30	7	5	1
Kortrijk	10	7	2	1	-	-	40	30	4	1	5	-
Veurne	1	1	-	-	-	-	13	7	5	1	-	-
Ieper	-	-	-	-	-	-	5	2	2	-	-	1
Luik *	11	11	-	-	-	-	-	-	-	-	-	-
Hoei	2	1	-	1	-	-	25	25	-	-	-	-
Verviers	1	1	-	-	-	-	84	78	5	1	-	-
Tongeren	-	-	-	-	-	-	87	76	7	4	-	-
Hasselt	-	-	-	-	-	-	72	65	4	2	-	1
Aarlen	4	4	-	-	-	-	59	54	3	1	-	1
Marche-en-Famenne	-	-	-	-	-	-	45	39	3	3	-	-
Neufchâteau	2	2	-	-	-	-	19	19	-	-	-	-
Namen	2	2	-	-	-	-	64	60	4	-	-	-
Dinant	-	-	-	-	-	-	45	32	7	6	-	-
Het Rijk:	437	341	72	13	11	-	2 083	1 579	334	121	38	11

* 1 204 = Totaal der beklaagden veroordeeld tot gevangenisstraf, tot geldstraffen en vrijgesproken.

Tabel 8 A (vervolg) - DUUR VAN DE VOORLOPIGE HECHTENIS DER AANGEKLAAGDEN DOOR DE RAADKAMERS VAN DE VERVOLGINGEN ONTSLAGEN EN DER BEKLAAGDEN, DIE VOOR HUN BERECHTING IN VRIJHEID WERDEN GESTELD, DOOR DE CORRECTIONELE RECHTBANK GEVONNIST - 1965 -

GERECHTERLIJKE ARRONDISSEMENTEN	BEKLAAGDEN door de correctionele rechtbank veroordeeld tot geldstraffen						BEKLAAGDEN door de correctionele rechtbank vrijgesproken					
	TOTAAL	DUUR van de voorlopige hechtenis					TOTAAL	DUUR van de voorlopige hechtenis				
		1 maand en min- der	+ 1 tot 2 maan- den	+ 2 tot 3 maan- den	+ 3 tot 6 maan- den	meer dan 6 maan- den		1 maand en min- der	+ 1 tot 2 maan- den	+ 2 tot 3 maan- den	+ 3 tot 6 maan- den	meer dan 6 maan- den
1	2	3	4	5	6	7	8	9	10	11	12	13
Brussel	11	11	-	-	-	-	34	32	2	-	-	-
Leuven	3	3	-	-	-	-	2	2	-	-	-	-
Nijvel	2	2	-	-	-	-	2	2	-	-	-	-
Antwerpen	7	7	-	-	-	-	6	6	-	-	-	-
Mechelen	2	1	1	-	-	-	1	1	-	-	-	-
Turnhout	4	4	-	-	-	-	1	1	-	-	-	-
Bergen	2	2	-	-	-	-	7	7	-	-	-	-
Charleroi	5	5	-	-	-	-	23	16	6	1	-	-
Doornik	8	8	-	-	-	-	1	1	-	-	-	-
Gent	4	4	-	-	-	-	-	-	-	-	-	-
Oudenaarde	1	-	1	-	-	-	2	-	2	-	-	-
Dendermonde	7	6	1	-	-	-	2	1	-	1	-	-
Brugge	2	2	-	-	-	-	12	12	-	-	-	-
Kortrijk	6	6	-	-	-	-	4	4	-	-	-	-
Veurne	3	3	-	-	-	-	1	1	-	-	-	-
Ieper	-	-	-	-	-	-	-	-	-	-	-	-
Luik *	-	-	-	-	-	-	-	-	-	-	-	-
Hoei	1	1	-	-	-	-	2	2	-	-	-	-
Verviers	3	3	-	-	-	-	6	4	1	-	-	-
Tongeren	1	1	-	-	-	-	4	4	-	-	-	-
Hasselt	3	2	1	-	-	-	5	5	-	-	-	-
Aarlen	3	3	-	-	-	-	4	3	-	-	1	-
Marche-en-Famenne	-	-	-	-	-	-	2	2	-	-	-	-
Neufchâteau	-	-	-	-	-	-	2	2	-	-	-	-
Namen	-	-	-	-	-	-	-	-	-	-	-	-
Dinant	-	-	-	-	-	-	-	-	-	-	-	-
Totale :	78	74	4	-	-	-	122	108	11	2	1	-

* 1 204 = Totaal der beklaagden veroordeeld tot gevangenisstraf, tot geldstraffen en vrijgesproken.

Tabel 8 B - DUUR VAN DE VOORLOPIGE HECHTENIS DER BEKLAAGDEN DIE TOT AAN HUN BERECHTING IN HECHTENIS WERDEN GEHOUDEN EN DOOR DE CORRECTIELE RECHTBANKEN GEVONNIST - 1965 -

GERECHTELIJKE ARRONDISSEMENTEN	BEKLAAGDEN door de correctionele rechtbank veroordeeld tot gevangenisstraf						BEKLAAGDEN door de correctionele rechtbank veroordeeld tot geldstraffen						BEKLAAGDEN door de correctionele rechtbank vrijgesproken					
	TOTAAL	DUUR van de voorlopige hechtenis					TOTAAL	DUUR van de voorlopige hechtenis					TOTAAL	DUUR van de voorlopige hechtenis				
		1 maand en minder	+ 1 tot 2 maanden	+ 2 tot 3 maanden	+ 3 tot 6 maanden	meer dan 6 maanden		1 maand en minder	+ 1 tot 2 maanden	+ 2 tot 3 maanden	+ 3 tot 6 maanden	meer dan 5 maanden		1 maand en minder	+ 1 tot 2 maanden	+ 2 tot 3 maanden	+ 3 tot 6 maanden	meer dan 6 maanden
1	2	3	4	5	6	7	8	9	10	11	12	13	14	15	16	17	18	19
Brussel	481	50	318	71	40	2	-	-	-	-	-	-	10	-	6	1	3	-
Leuven	54	4	22	21	4	3	-	-	-	-	-	-	-	-	-	-	-	-
Nijvel	12	4	7	-	1	-	-	-	-	-	-	-	1	-	1	-	-	-
Antwerpen	165	71	35	33	7	19	1	1	-	-	-	-	-	-	-	-	-	-
Mechelen	23	-	12	8	3	-	-	-	-	-	-	-	-	-	-	-	-	-
Turnhout	26	6	18	2	-	-	-	-	-	-	-	-	-	-	-	-	-	-
Bergen	72	16	34	14	8	-	-	-	-	-	-	-	3	-	2	1	-	-
Charleroi	119	75	19	15	10	-	16	10	6	-	-	-	6	-	4	2	-	-
Doornik	87	37	23	17	10	-	1	1	-	-	-	-	1	-	1	-	-	-
Gent	243	76	118	28	18	3	-	-	-	-	-	-	2	-	2	-	-	-
Oudenaarde	81	50	16	4	10	1	-	-	-	-	-	-	-	-	-	-	-	-
Dendermonde	188	32	49	19	34	54	-	-	-	-	-	-	2	1	1	-	-	-
Brugge	290	61	155	31	36	7	-	-	-	-	-	-	-	-	-	-	-	-
Kortrijk	159	55	61	23	12	8	-	-	-	-	-	-	-	-	-	-	-	-
Veurne	33	14	10	2	3	4	-	-	-	-	-	-	2	-	2	-	-	-
Ieper	52	13	10	7	9	13	-	-	-	-	-	-	-	-	-	-	-	-
Luik	413	29	297	53	29	5	4	2	2	-	-	-	7	1	6	-	-	-
Hoel	56	20	31	2	3	-	-	-	-	-	-	-	-	-	-	-	-	-
Verviers	127	56	57	11	3	-	1	1	-	-	-	-	2	1	1	-	-	-
Tongeren	95	32	37	8	17	1	3	-	1	-	2	-	-	-	-	-	-	-
Hasselt	26	4	15	5	2	-	-	-	-	-	-	-	-	-	-	-	-	-
Aarlen	91	38	32	10	8	3	1	1	-	-	-	-	1	-	-	1	-	-
Marche-en-Famenne	11	3	4	4	-	-	-	-	-	-	-	-	-	-	-	-	-	-
Neufchâteau	12	11	-	-	1	-	-	-	-	-	-	-	-	-	-	-	-	-
Namen	72	9	36	16	9	2	-	-	-	-	-	-	-	-	-	-	-	-
Dinant	65	25	25	10	5	-	-	-	-	-	-	-	-	-	-	-	-	-
Het Rijk :	3 053	791	1 441	414	282	125	27	16	9	-	2	-	37	3	26	5	3	-

2° POLITIERECHTBANKEN

Tabel 9 - MINNELIJKE SCHIKKINGEN DOOR DE AMTENAREN VAN HET OPENBAAR MINISTERIE BIJ DE POLITIERECHTBANKEN VOORGESTELD - 1965 -

POLITIERECHTBANKEN	Aantal voorgestelde minnelijke schikkingen	Aantal aangenomen voorstellen door betaling gevolgd	Totaal der ontvangeren van geldsommen	POLITIERECHTBANKEN	Aantal voorgestelde minnelijke schikkingen	Aantal aangenomen voorstellen door betaling gevolgd	Totaal der ontvangeren van geldsommen
1	2	3	4	1	2	3	4
Brussel	72 300	64 115	18 449 136	Mechelen	4 500	4 330	1 067 750
Asse	2 400	2 341	565 600	Duffel	818	791	227 000
Halle	5 419	4 891	1 722 340	Haist-op-den-Berg	1 117	1 063	344 250
Kraainem	690	625	162 500	Lier	1 400	1 191	488 450
Overijse	1 665	1 535	446 500	Puurs	1 966	1 893	486 450
Sint-Genesius-Rode	1 050	973	311 000	Gerecht. arr. Mechelen	9 801	9 268	2 613 900
Sint-Kwintens-Lennik	1 345	1 209	314 050	Turnhout	3 428	2 984	718 275
Vilvoorde	2 841	2 635	750 350	Arendonk	821	664	149 300
Wolvertem	3 375	3 259	892 800	Herentals	2 174	2 034	563 450
Zaventem	2 332	2 253	626 524	Hoogstraten	681	539	108 200
Gerecht. arr. Brussel	93 483	83 836	24 240 800	Mol	3 400	3 147	687 100
Leuven	11 500	11 095	2 991 595	Westerlo	725	696	148 400
Aarschot	1 500	1 464	378 815	Gerecht. arr. Turnhout	11 229	10 064	2 374 725
Diest	1 278	1 180	298 780	Bergen	10 538	9 854	3 071 400
Glabbeek	289	248	52 050	Chièvres	240	221	47 300
Haacht	1 215	1 164	233 350	Edingen	623	573	250 850
Landen	509	411	100 300	La Louvière	2 782	2 591	734 030
Tienen	2 666	2 545	610 450	Lens	637	585	170 700
Zoutleeuw	809	724	216 300	Rosulx	2 635	2 457	662 300
Gerecht. arr. Leuven	19 766	18 831	4 881 640	Zinnik	3 164	3 037	956 200
Nijvel	7 500	7 148	2 671 700	Gerecht. arr. Bergen	20 619	19 318	5 892 780
Genepiën	1 500	1 432	443 300	Charleroi	10 000	8 647	3 324 000
Geldenaken	1 340	1 073	299 800	Beaumont	700	534	163 600
Perwijs	622	551	127 460	Binche	1 570	1 404	422 100
Waver	3 516	3 327	1 392 902	Châtelet	2 800	2 621	902 700
Gerecht. arr. Nijvel	14 478	13 531	4 935 162	Chimay	599	458	121 100
Antwerpen	55 999	50 657	14 878 500	Fontaine l'Évêque	1 950	1 283	404 910
Boom	1 679	1 537	474 750	Gosselies	2 262	1 702	658 200
Brecht	2 299	2 093	532 570	Herbes-le-Château	548	435	122 900
Kontich	4 140	3 725	1 038 570	Seneffe	1 516	919	237 825
Zandhoven	2 060	1 807	422 900	Thuin	607	506	150 600
Gerecht. arr. Antwerpen	66 177	59 819	17 347 290	Gerecht. arr. Charleroi	22 552	18 509	6 507 935

Tabel 9 - (vervolg)

1	2	3	4	1	2	3	4
Doornik	3 400	3 203	950 800	Brugge	17 982	16 934	4 260 440
Antoing	600	552	142 600	Ardoole	836	805	227 750
Aat	813	736	204 200	Oostende	6 650	6 229	1 780 154
Celles	332	308	63 750	Ruiselede	404	386	104 100
Komen	1 012	944	378 350	Tielt	950	920	238 345
Vloesberg	258	227	55 700	Torhout	2 086	1 978	477 350
Frasnes	363	348	92 900	Ger. arr. Brugge	28 908	27 252	7 088 139
Lessen	746	707	181 250				
Leuze	1 669	1 470	465 100	Kortrijk	6 255	6 090	1 866 100
Moeskroen	1 283	1 155	351 020	Avelgem	846	817	240 580
Peruwelz	1 000	953	262 600	Harelbeke	3 588	3 522	1 095 900
Quevaucamps	1 155	960	267 100	Izegem	1 072	984	246 132
Templeuve	1 160	1 096	375 900	Menen	3 902	3 722	838 555
Ger. arr. Doornik	13 791	12 659	3 791 270	Meulebeke	332	308	72 260
				Moorsele	403	393	91 700
Gent	16 650	13 735	3 559 692	Oostrozebeke	741	715	204 500
Assenede	1 816	1 694	423 615	Roeselare	2 000	1 904	550 608
Deinze	2 600	2 483	686 450	Ger. arr. Kortrijk	19 139	18 455	5 206 335
Eeklo	2 590	2 462	666 420				
Kaprijke	681	627	132 450	Veurne	3 339	3 266	574 644
Kruishoutem	955	876	216 400	Diksmuide	869	853	224 000
Lochristi	1 940	1 892	604 760	Roesbrugge	717	684	171 450
Nazareth	1 760	1 720	363 750	Nieuwpoort	2 481	2 416	613 750
Nevele	1 581	1 485	392 250	Ger. arr. Veurne	7 406	7 219	1 683 844
Oosterzele	1 770	1 704	532 400				
Waarschoot	460	439	112 023	Ieper	1 674	1 477	361 947
Zomergem	975	941	272 350	Hooglede	360	352	95 800
Ger. arr. Gent	33 778	30 058	7 962 560	Messen	222	210	66 920
				Passendale	468	453	145 250
Oudenaarde	1 343	1 270	296 350	Poperinge	630	607	192 300
Geraardsbergen	1 007	825	239 600	Wervik	741	688	265 975
Herzele	1 459	1 406	333 660	Ger. arr. Ieper	4 095	3 787	1 128 192
Nederbrakel	675	651	179 320				
Ninove	1 248	1 074	318 950	Luik	17 135	14 021	4 072 580
Ronse	1 150	1 112	353 200	Dalhem	700	557	166 700
Sint-Maria-Horebeke	767	728	189 400	Fexhe-Slins	1 233	1 109	293 340
Zottegem	1 119	1 069	284 700	Fléron	1 200	933	311 835
Ger. arr. Oudenaarde	8 768	8 135	2 195 180	Hollogne-aux-Pierres	-	-	-
				Louveigné	450	352	130 515
Dendermonde	1 400	1 273	446 620	Seraing	2 975	2 694	746 350
Aalst	3 804	3 653	1 284 450	Borgworm	2 096	2 047	658 900
Beveren	1 931	1 676	633 480	Ger. arr. Luik	25 789	21 713	6 380 220
Hamme	1 107	1 052	371 320				
Lokeren	1 255	1 187	421 095				
Sint-Gillis-Waas	1 450	1 309	362 230				
Sint-Niklaas	2 775	2 637	880 290				
Tense	1 310	1 276	418 385				
Wetteren	1 605	1 538	470 300				
Zele	844	702	227 200				
Ger. arr. Dendermonde	17 481	16 303	5 515 370				

Tabel 9 - (vervolg)

1	2	3	4	1	2	3	4
Hoel	2 573	2 240	662 695	Marche-en-Fam.	842	784	163 400
Ferrières	102	67	17 900	Durbuy	225	180	43 410
Hannuit	850	744	189 500	Erezée	157	142	38 250
Jehay-Bodegnée	580	476	137 030	Houffalize	219	194	60 990
Nandrin	728	582	139 750	Laroche	309	267	56 550
Ger. arr. Hoel	4 833	4 109	1 146 875	Nassogne	152	124	34 000
				Vielsalm	210	180	45 600
Verviers	1 320	1 207	301 580	Ger. arr. Marche-en-Fam.	2 114	1 871	442 200
Aubel	447	340	100 340				
Dison	532	461	131 740	Neufchâteau	208	171	51 300
Eupen	1 978	1 572	388 200	Bastenaken	832	788	207 935
Herve	700	621	208 055	Bouillon	540	479	129 270
Limburg	705	660	199 190	Paliseul	267	241	69 650
Malmédy	848	790	227 130	St-Hubert	174	169	43 260
Sankt-Vith	650	650	179 020	Sibret	503	478	135 350
Spa	1 272	1 102	269 850	Wellin	199	172	42 200
Stavelot	333	317	99 290	Ger. arr. Neufchâteau	2 723	2 498	678 965
Ger. arr. Verviers	8 785	7 720	2 104 395				
				Namen	6 212	5 352	1 482 350
Tongeren	1 493	1 276	281 550	Andenne	1 401	1 184	351 850
Bilzen	1 200	951	268 700	Eghezée	680	560	156 700
Borgloon	1 340	786	191 700	Fosses	2 200	1 633	491 595
Bree	573	470	11 440	Gembloers	2 175	1 758	623 920
Genk	2 551	1 775	395 850	Ger. arr. Namen	12 668	10 487	3 106 415
Maaseik	874	568	165 800				
Mechelen	2 030	1 364	302 043	Dinant	1 467	1 270	342 390
Sint-Martens-Voeren	215	188	52 200	Beauraing	222	187	34 415
Ger. arr. Tongeren	10 276	7 378	1 669 283	Ciney	1 301	1 118	422 355
				Couvin	869	732	175 760
Hasselt	3 896	3 585	1 231 534	Florennes	1 137	894	287 380
Beringen	2 602	2 214	681 280	Gedinne	269	221	52 600
Herk-de-Stad	675	421	133 350	Philippeville	460	419	106 780
Neerpelt	1 450	1 379	331 630	Rochefort	600	558	163 450
Peer	1 307	1 140	313 700	Walcourt	541	487	143 850
Sint-Truiden	1 300	1 152	345 480	Ger. arr. Dinant	6 866	5 886	1 728 980
Ger. arr. Hasselt	11 230	9 891	3 036 974				
				Het Rijk :	480 215	431 351	124 499 939
Aarlen	1 296	1 022	265 700				
Etalle	400	364	140 000				
Fauvillers	335	288	101 410				
Florenville	186	158	43 400				
Messancy	634	491	161 500				
Virton	609	431	128 500				
Ger. arr. Aarlen	3 460	2 754	840 510				

Tabel 11 - POLITIERECHTBANKEN - UITSLAG DER VERVOLGINGEN IN POLITIEZAKEN, NAAR DE AARD DER MISDRIJVEN - 1965 -

AARD DER MISDRIJVEN	Aantal aangeklaagden	Vrijgesproken	Ontslagen bij verklaring van onbevoegdheid	VEROORDEELDEN					
				tot gevangenisstraf			tot geldboete		
				voorwaardelijk	onvoorwaardelijk van 8 dagen en meer	onvoorwaardelijk van 1 tot 7 dagen	voorwaardelijk	onvoorwaardelijk	
1	2	3	4	5	6	7	8	9	
Misdrijven door de raadkamers naar de politierechtbanken verwezen (wet van 4.10.1867)	Strafwetboek	19 407	3 317	16	34	4	53	5 732	10 251
	Bijzondere wetten	312	16	1	-	-	1	68	226
Misdrijven tot de rechtstreekse bevoegdheid van de politierechtbanken behorende	Strafwetboek	5 292	1 278	7	18	2	15	1 162	2 810
	Provinciale en gemeentelijke reglementen	4 001	384	5	1	-	6	601	3 004
	Bijzondere wetten en algemene reglementen	182 304	19 348	68	1 290	1 348	71	34 527	125 652
Totale :	211 316	24 343	97	1 343	1 354	146	42 090	141 943	

Tabel 12. - AANTAL BEROEPEN VAN POLITIEVONNISSEN DOOR DE CORRECTIONELE RECHTBANKEN GEVONNIST -1965-

Gerechtelijke ARRONDISSEMENTEN	ZAKEN					
	aanhangig bij het begin van het jaar	in de loop van het jaar aangebracht	opnieuw behandeld na verzet gedaan gedurende het jaar	bij vonnis afgedaan	beëindigd door voeging of op een andere wijze	Nog hangend bij het einde van het jaar
1	2	3	4	5	6	7
Brussel	317	1 198	5	1 076	4	440
Leuven	120	275	1	275	1	120
Nijvel	39	146	-	162	-	23
Antwerpen	38	736	11	736	11	38
Mechelen	106	179	-	222	13	50
Turnhout	66	174	-	222	1	17
Bergen	105	406	-	399	-	112
Charleroi	251	763	-	631	-	383
Doornik	47	196	-	176	-	67
Gent	10	511	1	510	-	12
Oudenaarde	73	298	-	302	-	69
Dendermonde	86	449	3	414	13	111
Brugge	51	639	3	636	5	52
Kortrijk	82	354	-	421	1	14
Veurne	12	157	-	155	-	14
Ieper	21	94	-	69	-	46
Luik	974	1 030	-	1 243	8	753
Hoëi	45	222	2	220	-	49
Verviers	118	440	10	425	-	143
Tongeren	54	253	-	249	-	58
Hasselt	21	273	-	265	-	29
Aarlen	24	103	1	111	-	17
Marche-en-Famenne	56	98	-	80	-	74
Neufchâteau	31	97	1	106	-	23
Namen	202	429	3	352	-	282
Dinant	98	261	1	254	-	106
Het Rijk :	3 047	9 781	42	9 711	57	3 102

Tabel 13 a - SAMENGEORDEDE WETTEN OP HET LAGER ONDERWIJS, ART. 9, 10, 11 en 11 bis (SCHOOLPLICHT) - GEZINSHOOFDEN VOOR DE VREDERECHTERS VERVOLGD -1965-

Gerechtelijke ARRONDISSEMENTEN	WET VAN 18.10.1921 DIE DE SCHOOLPLICHT VERZWAART (Koninklijk besluit van 25.10.1921 houdende tekst van de organieke wet op het lager onderwijs)					
	aantal gezinshoofden					
	Vervolgd	Vrijgesproken	beboet		tot gevangenisstraf veroordeeld	
			met uitstel	zonder uitstel	met uitstel	zonder uitstel
1	2	3	4	5	6	7
Brussel	-	-	-	-	-	-
Leuven	-	-	-	-	-	-
Nijvel	1	-	-	1	-	-
Antwerpen	2	-	1	1	-	-
Mechelen	11	-	-	11	-	-
Turnhout	17	-	-	16	-	1
Bergen	-	-	-	-	-	-
Charleroi	32	6	3	23	-	-
Doornik	6	-	1	5	-	-
Gent	4	-	-	4	-	-
Oudenaarde	-	-	-	-	-	-
Dendermonde	18	1	3	14	-	-
Brugge	-	-	-	-	-	-
Kortrijk	-	-	-	-	-	-
Veurne	1	-	-	1	-	-
Ieper	-	-	-	-	-	-
Luik	-	-	-	-	-	-
Hoei	-	-	-	-	-	-
Verviers	3	-	-	3	-	-
Tongeren	-	-	-	-	-	-
Hasselt	-	-	-	-	-	-
Aarlen	1	1	-	-	-	-
Marche-en-Famenne	-	-	-	-	-	-
Neufchâteau	-	-	-	-	-	-
Namen	62	16	3	32	2	9
Dinant	13	6	-	7	-	-
Het Rijk :	171	30	11	118	2	10

Tabel 13 b - SAMENGEORDEDE WETTEN OP HET LAGER ONDERWIJS, GEZINSHOOFDEN VOOR DE KINDERRECHTERS VERVOLGD -1965-

Gerechtelijke ARRONDISSEMENTEN	WET VAN 18.10.1921 DIE DE SCHOOLPLICHT VERZWAART (Koninklijk besluit van 25.10.1921 houdende tekst van de organieke wet op het lager onderwijs)					
	Aantal gezinshoofden					
	Vervolgd	Vrijgesproken	beboet		tot gevangenisstraf veroordeeld	
			met uitstel	zonder uitstel	met uitstel	zonder uitstel
1	2	3	4	5	6	7
Brussel	-	-	-	-	-	-
Leuven	-	-	-	-	-	-
Nijvel	-	-	-	-	-	-
Antwerpen	2	-	-	-	2	-
Mechelen	1	1	-	-	-	-
Turnhout	-	-	-	-	-	-
Bergen	19	7	-	-	12	-
Charleroi	14	-	-	-	14	-
Doornik	9	-	1	8	-	-
Gent	11	1	6	4	-	-
Oudenaarde	-	-	-	-	-	-
Dendermonde	-	-	-	-	-	-
Brugge	9	5	-	4	-	-
Kortrijk	9	-	-	9	-	-
Veurne	-	-	-	-	-	-
Ieper	-	-	-	-	-	-
Luik	7	7	-	-	-	-
Hoei	-	-	-	-	-	-
Verviers	-	-	-	-	-	-
Tongeren	-	-	-	-	-	-
Hasselt	-	-	-	-	-	-
Aarlen	-	-	-	-	-	-
Marche-en-Famenne	-	-	-	-	-	-
Neufchâteau	-	-	-	-	-	-
Namen	-	-	-	-	-	-
Dinant	-	-	-	-	-	-
Het Rijk :	81	21	7	53	-	-

3° - Correctionele Rechtbanken

TABEL 14 - AANTAL ZAKEN WAARMEDE DE CORRECTIONELE RECHTBANK ZICH HEEFT MOETEN INLATEN
- 1965 -

GERECHTELIJKE ARRONDISSEMENTEN	Zaken waarmee de rechtbank zich heeft moeten inlaten				Totaal gedurende het jaar afgedane zaken	Zaken bij het einde van het jaar nog hangend
	Aanhangig bij het begin van het jaar	In de loop van het jaar aangebracht	Opnieuw behandeld na verzet gedaan gedurende het jaar	TOTAAL		
1	2	3	4	5	6	7
Brussel	997	8 880	398	10 275	9 148	1 127
Leuven	99	1 818	39	1 956	1 857	99
Nijvel	218	777	35	1 030	912	118
Antwerpen	378	6 217	194	6 789	6 266	523
Mechelen	246	1 624	12	1 882	1 511	371
Turnhout	27	1 211	44	1 282	1 236	46
Bergen	392	2 247	25	2 664	2 346	318
Charleroi	1 302	4 788	139	6 229	3 153	3 076
Doornik	692	2 561	54	3 307	2 584	723
Gent	85	3 586	86	3 757	3 462	295
Oudenaarde	484	1 551	17	2 052	1 565	487
Dendermonde	237	2 687	36	2 960	2 677	283
Brugge	109	3 669	90	3 868	3 709	159
Kortrijk	431	2 649	32	3 112	3 050	62
Veurne	43	767	18	828	784	44
Ieper	154	1 278	18	1 450	1 060	390
Luik	4 910	3 303	185	8 398	3 419	4 979
Hoei	97	640	32	769	714	55
Verviers	411	956	25	1 392	1 026	366
Tongeren	1 004	1 597	42	2 643	1 557	1 086
Hasselt	71	1 562	53	1 686	1 607	79
Aarlen	165	537	21	723	646	77
Marche-en-Famenne	34	236	10	280	254	26
Neufchâteau	40	376	18	434	410	24
Namen	385	1 442	75	1 902	1 227	675
Dinant	313	700	37	1 050	790	260
Het Rijk :	13 324	57 659	1 735	72 718	56 970	15 748

TABEL 14 bis - GEDURENDE HET JAAR DOOR DE CORRECTIONELE RECHTBANKEN AFGEDANE ZAKEN (DETAIL VAN TABEL 14 kol. 6) - 1965 -

GERECHTELIJKE ARRONDISSEMENTEN	Zaken afgedaan gedurende het jaar						Vonnissen die over de grond der zaak beslissen (kol. 6)	
	bij vonnissen die over de grond der zaak beslissen						kamer met één rechter	kamer met drie rechters
	op tegenspraak gewezen	bij verstek gewezen	op tegenspraak gewezen ten aanzien van bepaalde verdachten en bij verstek ten aanzien van de andere	gewezen op verzet	TOTAAL	zaken beëindigd door voeging of op een andere wijze		
1	2	3	4	5	6	7	8	9
Brussel	7 001	1 123	485	398	9 007	141	7 706	1 301
Leuven	1 492	265	54	39	1 850	7	1 794	56
Nijvel	673	155	37	35	900	12	693	207
Antwerpen	4 471	1 081	224	194	5 970	296	4 240	1 730
Mechelen	1 151	270	24	12	1 457	54	1 189	268
Turnhout	925	227	44	20	1 216	20	1 013	203
Bergen	1 736	444	116	25	2 321	25	2 103	218
Charleroi	1 850	766	194	185	2 995	158	2 210	785
Doornik	1 584	712	222	54	2 572	12	1 979	593
Gent	2 718	468	152	86	3 424	38	2 016	1 408
Oudenaarde	1 331	163	54	17	1 565	-	1 386	179
Dendermonde	2 052	464	107	36	2 659	18	1 259	1 400
Brugge	2 700	711	170	86	3 667	42	1 989	1 678
Kortrijk	2 214	433	169	36	2 852	198	1 886	966
Veurne	536	167	57	18	778	6	286	492
Ieper	897	111	34	18	1 060	-	793	267
Luik	2 334	658	242	179	3 413	6	2 128	1 285
Hoei	494	149	25	32	700	14	561	139
Verviers	802	105	94	25	1 026	-	507	519
Tongeren	1 093	322	100	42	1 557	-	1 388	169
Hasselt	1 213	269	56	58	1 596	11	1 358	238
Aarlen	519	90	12	22	643	3	487	156
Marche-en-Famenne	197	41	6	10	254	-	182	72
Neufchâteau	271	89	18	25	403	7	308	95
Namen	849	202	96	57	1 204	23	711	493
Dinant	565	162	26	37	790	-	375	415
Het Rijk :	41 668	9 647	2 818	1 746	55 879	1 091	40 547	15 332

4° Hoven van Beroep

Tabel 15 - STRAFZAKEN WAARMEDE DE HOVEN VAN BEROEP ZICH HEBBEN MOETEN INLATEN - 1965 -

	Hoven van Beroep			Het Rijk
	Brussel	Gent	Luik	
Aantal te wijzen zaken :				
aanhangig bij het begin van het jaar	189	653	89	931
in de loop van het jaar aangebracht	2 581	2 069	1 430	6 080
opnieuw behandeld op verzet gedaan gedurende het jaar	98	31	2	131
Totaal	2 868	2 753	1 521	7 142
Aantal afgedane zaken :				
in de loop van het jaar gevonnist	2 603	1 895	1 451	5 949
beëindigd door voeging of op een andere wijze	42	-	1	43
Totaal	2 645	1 895	1 452	5 992
Aantal zaken nog hangend op 't einde van het jaar	223	858	69	1 150
Aantal eindarresten :				
op tegenspraak gewezen	2 304	1 626	1 256	5 186
bij verstek gewezen	93	122	89	304
op tegenspraak gewezen ten aanzien van bepaalde verdachten en bij verstek ten aanzien van andere	115	147	94	356
Totaal	2 512	1 895	1 439	5 846
Vonnissen waartegen beroep werd ingesteld:				
bevestigd	845	919	574	2 338
geheel of gedeeltelijk vernietigd	1 825	976	865	3 666
Aantal berechte verdachten	2 848	2 899	1 988	7 735

5° - Hoven van Assisen

Tabel 16 - ALGEMEEN OVERZICHT VAN DE WERKZAAMHEDEN DER HOVEN VAN ASSISEN

1° Aantal en aard der gevonniste zaken : aantal vervolgde personen - 1965 -

PROVINCIES	Algemeen totaal der zaken	CRIMINELE ZAKEN		POLITIEKE EN PERS-MISDRIJVEN		Totaal der vervolgden
		gevonnist op tegenspraak	gevonnist bij weder-sparringheid aan de wet	gevonnist op tegenspraak	gevonnist bij weder-sparringheid aan de wet	
1	2	3	4	5	6	7
Brabant	6	6	-	-	-	6
Antwerpen	2	2	-	-	-	2
Henegouwen	6	6	-	-	-	16
Oost-Vlaanderen	5	4	-	1	-	7
West-Vlaanderen	5	5	-	-	-	5
Luik	5	4	1	-	-	5
Limburg	1	1	-	-	-	1
Luxemburg	1	1	-	-	-	1
Namen	-	-	-	-	-	-
Het Rijk :	31	29	1	1	-	43

2° - Vrijgesproken of veroordeelde beschuldigen en beklagden, per provincie - 1965 -

	Provincies								Het Rijk	
	Brabant	Antwerpen	Henegouwen	Oost-Vlaanderen	West-Vlaanderen	Luik	Limburg	Luxemburg		Namen
CRIMINELE ZAKEN :										
Totaal der vervolgingen	6	2	16	4	4	5	1	1	-	39
Beschuldigen gevonnist op tegenspraak :										
Totaal	6	2	16	4	4	4	1	1	-	38
vrijgesproken	-	-	4	-	-	-	-	-	-	4
geïnterneerd	-	-	-	-	-	-	-	-	-	-
veroordeeld tot :										
de doodstraf	-	-	-	1	-	1	-	-	-	2
dwangarbeid :										
levenslange	1	-	-	-	-	-	-	1	-	2
15 jaar en meer	1	1	3	1	1	1	1	-	-	9
10 jaar tot - 15 jaar	-	1	4	-	2	1	-	-	-	8
hechtenis :										
levenslange	-	-	-	-	-	-	-	-	-	-
tijdelijke :										
buitengewone	-	-	-	-	-	-	-	-	-	-
gewone	-	-	-	-	-	-	-	-	-	-
opsluiting	2	-	2	1	1	1	-	-	-	7
gevangenisstraf :										
6 maanden en meer	2	-	3	1	-	-	-	-	-	6
- dan 6 maanden	-	-	-	-	-	-	-	-	-	-
geldboete	-	-	-	-	-	-	-	-	-	-
Beschuldigen gevonnist bij verstek :										
Totaal	-	-	-	-	-	1	-	-	-	1
Vrijgesproken	-	-	-	-	-	-	-	-	-	-
Veroordeeld	-	-	-	-	-	1	-	-	-	1
POLITIEKE EN PERSMISDRIJVEN										
Totaal der verdachten	-	-	-	3	-	-	-	-	-	3
Vrijgesproken	-	-	-	3	-	-	-	-	-	3
Veroordeeld tot : gevangenisstraf geldboete	-	-	-	-	-	-	-	-	-	-

Tabel 17 - CRIMINELE ZAKEN OP TEGENSpraak GEVONNIST

1° Beschuldigen gerangschikt naar de aard der misdrijven uit hoofde waarvan zij vervolgd werden met aanduiding der gevelde vrijspraken en straffen -1965-

AARD DER MISDRIJVEN VOLGENS DE BE- SCHULDIGINGSAKTE	Totaal der bes- schuldigen	Vrijgesproken	Gefuteneerd	Totaal der ver- oordeelden	De doodstraf	VEROORDEELD TOT											Bijkomstig veroor- deeld tot de			
						Dwangarbeid			Hechtenis		Opslui- ting		Gevangen- nisstraf		Geldboete	Ontzetting	Ter beschikkingstel- ling der regering			
						Levenslange	15 jaar en meer	10 tot min dan 15 jaar	Levenslange	tijde- lijke	10 jaar en meer	5 tot min dan 10 jaar	3 jaar en meer	6 maand tot min dan 3 jaar				min dan 6 maand		
1	2	3	4	5	6	7	8	9	10	11	12	13	14	15	16	17	18	19	20	
MISDRIJVEN TEGEN DE PERSOON																				
Aanslag op de eerbaarheid en verkrachting art. 373, 375, 378.	1	-	-	1	-	-	-	-	-	-	-	-	1	-	-	-	-	-	1	-
Doodslag art. 392, 393.	9	1	-	8	-	1	3	2	-	-	-	-	1	1	-	-	-	-	7	-
Moord art. 394.	7	-	-	7	1	1	3	1	-	-	-	-	-	1	-	-	-	-	6	-
Poging tot moord of doodslag art. 52.	5	-	-	5	-	-	1	3	-	-	-	-	1	-	-	-	-	-	4	-
Kindermoord art. 396	1	-	-	1	-	-	1	-	-	-	-	-	-	-	-	-	-	-	1	-
Vrijwillige slagen en verwondingen gevolgd van onbekwaamheid art. 398, 399.	1	-	-	1	-	-	-	-	-	-	-	-	1	-	-	-	-	-	1	-
Vrijwillige slagen en verwondingen gevolgd van dood art. 401	1	-	-	1	-	-	-	-	-	-	-	-	1	-	-	-	-	-	1	-
Onvrijwillige slagen en verwondingen art. 418, 420.	1	-	-	1	-	-	-	-	-	-	-	-	-	-	1	-	-	-	-	-
MISDRIJVEN TEGEN DE EIGENDOM																				
Diefstal met behulp van geweld art. 468, 469.	3	-	-	3	-	-	1	2	-	-	-	-	-	-	-	-	-	-	3	-
Diefstal met behulp van geweld gevolgd door doodslag art. 475	1	-	-	1	1	-	-	-	-	-	-	-	-	-	-	-	-	-	1	-
Brandstichting art. 510, 513.	1	-	-	1	-	-	1	-	-	-	-	-	-	-	-	-	-	-	1	-
MISDADEN EN WANBEDRIJVEN TEGEN DE OPENBARE TROUW																				
Namaking van bankbiljetten art. 173	8	3	-	5	-	-	-	-	-	-	-	-	2	2	1	-	-	-	5	-
Totalen :	39	4	-	35	2	2	10	8	-	-	-	-	7	4	2	-	-	31	-	

Tabel 17 (vervolg) 2° Beschuldigten gerangschikt naar de aard der feiten voor dewelke

AARD DER FEITEN VOLGENS HET ARREST VAN HET HOF	BESCHULDIGDEN ZONDER GERECHTELIJK VERLEDEN												hetzij tot correctionele geldboete correctionele gevangenisstraf van minder							
	Algemeen totaal der veroordeelden	veroordeeld tot										Bijkomstig veroordeeld		veroordeeld tot						
		Totaal der veroordeelden	Dwang-arbeid					Hechte-nis					Totaal der veroordeelden	Bijkomstig veroordeeld		veroordeeld tot				
			de doodstraf	levenslange	tijdelijke	levenslange	tijdelijke	opsluiting	gevangenisstraf	tot de ontzetting	ter beschikking der Regering gesteld	de doodstraf		levenslange	tijdelijke	levenslange	tijdelijke	opsluiting		
1	2	3	4	5	6	7	8	9	10	11	12	13	14	15	16	17	18	19		
MISDRIJVEN TEGEN DE PERSOON																				
Aanslag op de eerbaarheid en verkrachting art. 373, 375, 378	1	1	-	-	-	-	-	1	-	1	-	-	-	-	-	-	-	-	-	
Doodslag art. 392, 393	8	1	-	-	1	-	-	-	-	1	-	6	-	1	3	-	-	-	1	
Moord art. 394	7	4	-	1	2	-	-	-	1	3	-	3	1	-	2	-	-	-	-	
Poging tot moord of doodslag art. 52	5	-	-	-	-	-	-	-	-	-	-	3	-	-	3	-	-	-	-	
Kindermoord art. 396	1	-	-	-	-	-	-	-	-	-	-	1	-	-	1	-	-	-	-	
Vrijwillige slagen en verwondingen gevolgd van onbekwaamheid art. 398, 399	1	1	-	-	-	-	-	1	-	1	-	-	-	-	-	-	-	-	-	
Vrijwillige slagen en verwondingen gevolgd van dood art. 401	1	-	-	-	-	-	-	-	-	-	-	1	-	-	-	-	-	-	1	
Onvrijwillige slagen en verwondingen art. 418, 420	1	1	-	-	-	-	-	-	1	-	-	-	-	-	-	-	-	-	-	
MISDRIJVEN TEGEN DE EIGENDOM																				
Diefstal met behulp van geweld art. 468, 469	3	2	-	-	2	-	-	-	-	1	-	-	-	-	-	-	-	-	-	
Diefstal met behulp van geweld gevolgd door doodslag art. 475	1	-	-	-	-	-	-	-	-	-	-	-	-	-	-	-	-	-	-	
Brandstichting art. 510, 513	1	-	-	-	-	-	-	-	-	-	-	1	-	-	1	-	-	-	-	
MISDADEN EN WANBEDRIJVEN TEGEN DE OPENBARE TROUW																				
Namaking van bankbiljetten art. 173	5	5	-	-	-	-	-	2	3	5	-	-	-	-	-	-	-	-	-	
TOTALEN	35	15	-	1	5	-	-	4	5	12	-	15	1	1	10	-	-	-	2	

zij schuldig verklaard werden, hun gerechtelijk verleden en de hun opgelegde straffen - 1965 -

BESCHULDIGDEN VOORHEEN VEROORDEELD																						
hetzij tot dan 6 maanden		tot gevangenisstraf van 6 maanden en meer										tot een criminele straf										
Sevangenisstraf	Bijkomstig veroordeeld		Totaal der veroordeelden	veroordeeld tot						Bijkomstig veroordeeld		Totaal der veroordeelden	veroordeeld tot						Bijkomstig veroordeeld			
	tot de ontzetting	ter beschikking der Regering gesteld		de doodstraf	Dwang-arbeid		Hechte-nis		opsluiting	gevangenisstraf	tot de ontzetting		ter beschikking der Regering gesteld	de doodstraf	Dwang-arbeid		Hechte-nis		opsluiting	gevangenisstraf	tot de ontzetting	ter beschikking der Regering gesteld
					levenslange	tijdelijke	levenslange	tijdelijke							levenslange	tijdelijke	levenslange	tijdelijke				
20	21	22	23	24	25	26	27	28	29	30	31	32	33	34	35	36	37	38	39	40	41	42
-	-	-	-	-	-	-	-	-	-	-	-	-	-	-	-	-	-	-	-	-	-	-
1	4	-	1	-	-	1	-	-	-	-	1	-	-	-	-	-	-	-	-	-	-	-
-	2	-	-	-	-	-	-	-	-	-	-	-	-	-	-	-	-	-	-	-	-	-
-	3	-	1	-	-	1	-	-	-	-	1	-	1	-	-	-	-	1	-	-	-	-
-	1	-	-	-	-	-	-	-	-	-	-	-	-	-	-	-	-	-	-	-	-	-
-	-	-	-	-	-	-	-	-	-	-	-	-	-	-	-	-	-	-	-	-	-	-
-	1	-	-	-	-	-	-	-	-	-	-	-	-	-	-	-	-	-	-	-	-	-
-	-	-	1	-	-	1	-	-	-	-	1	-	-	-	-	-	-	-	-	-	-	-
-	-	-	1	1	-	-	-	-	-	-	1	-	-	-	-	-	-	-	-	-	-	-
-	1	-	-	-	-	-	-	-	-	-	-	-	-	-	-	-	-	-	-	-	-	-
1	12	-	4	1	-	3	-	-	-	-	4	-	1	-	-	-	-	1	-	-	-	-

Tabel nr 18 - ZAKEN GEVONNIST BIJ DE WEDERSPANNIGHEID AAN DE WET - 1965 -

AARD DER MISDRIJVEN	Aantal beschuldigten	Vrijgesproken	VEROORDEELD TOT										Bijkomstig veroordeeld tot de ontzetting	Ter beschikking der Regering gesteld
			de doodstraf	dwangarbeid			hechtenis			opsluiting	gevangenisstraf	geldboete		
				levenslange	15 jaar en +	10 tot - dan 15 jaar	levenslange	tijdelijke						
								buitengewone	gewone					
1	2	3	4	5	6	7	8	9	10	11	12	13	14	15
Koort art. 394	1	-	1	-	-	-	-	-	-	-	-	-	-	-

Tabel nr 19 - POLITIEKE MISDRIJVEN EN PERSMISDRIJVEN - 1965 -

AARD DER MISDRIJVEN	Totaal der verdachten	Vrijgesproken	Tot gevangenisstraf veroordeeld				Veroordeeld tot het betalen ener geldboete	Bijkomstig veroordeeld tot de ontzetting	Ter beschikking der Regering gesteld
			3 jaar en meer	6 maanden tot - dan 3 jaar	min dan 6 maanden	voorwaardelijk			
1	2	3	4	5	6	7	8	9	10
Kieswetboek art. 165 tot 173	3	3	-	-	-	-	-	-	-

6° - Hof van Verbreking

Tabel nr 20 - STRAFZAKEN (Tweede kamer) - 1965 -

AARD DER ARRESTEN	Aantal arresten in		Arresten uitgesproken over voorzieningen of aanvragen ingediend door		Nog aanhangige voorzieningen of aanvragen
	verbreking	verwerping	het openbaar ministerie, de provinciegouverneur enz.	de partijen	
1	2	3	4	5	6
in criminele zaken	-	5	-	5	-
in correctionele zaken	179	895	38	1 036	600
Arresten over de grond uitspraak doende en gewezen					
Krijgshof	-	7	-	7	-
inzake sociaal verweer	-	6	-	6	-
inzake militie	1	29	-	30	10
in verkiezing	-	-	-	-	-
in fiscale zaken	49	138	-	187	298
Arresten uitspraak doende over voorzieningen in tuchtzaken					
(orde der geneesheren	2	2	-	4	3
(orde der apothekers	-	3	-	3	4
(orde der advokaten	-	3	-	3	-
(orde der architecten	-	1	-	1	2
Totaal	231	1 089	38	1 282	917
	Aantal arresten in				
	inwil- liging	ver- werping			
Arresten uitspraak doende op aanvragen					
(tot regeling rechtsgebied	9	-	9	-	2
tot vernietiging (art. 441 WSV)	10	-	10	-	5
tot eerherstel	-	3	-	3	2
tot verzet tegen een arrest	-	-	-	-	-
tot herziening	-	-	-	-	1
tot onderzoek of tot vervolging (481-483 WSV)	1	1	2	-	-
Totaal	20	4	21	3	10
Algemeen totaal	251	1 093	59	1 285	927

Tabel 21 (vervolg)

1	2	3	4	5	6	7	8	9	10	11
Jehay-Bodegnée	2	222	6	4	232	195	11	206	28	4
Nandrin	75	383	14	-	397	346	30	376	96	24
Gerecht. arr. Hoef	414	2 111	65	47	2 223	1 974	149	2 123	514	185
Verviers	56	854	33	30	917	817	84	901	72	41
Aubel	-	122	-	-	122	95	10	105	17	15
Dison	23	219	28	-	247	228	22	250	20	138
Eupen	39	316	3	16	335	280	38	318	56	31
Herve	26	141	3	-	144	127	15	142	28	100
Limburg	22	215	9	3	227	202	11	213	36	121
Malmédy	35	305	5	-	310	284	23	307	38	15
Sankt-Vith	26	217	2	-	219	198	47	245	-	13
Spa	33	470	22	-	492	429	41	470	55	39
Stavelot	5	146	6	-	152	141	9	150	7	12
Gerecht. arr. Verviers	265	3 005	111	49	3 165	2 801	300	3 101	329	525
Tongeren	41	713	28	133	874	830	41	871	44	106
Bilzen	69	471	5	9	485	446	45	491	63	44
Borgloon	6	312	-	-	312	258	14	272	46	17
Bree	6	173	-	-	173	153	18	171	8	5
Genk	3	1 226	18	-	1 244	1 129	106	1 235	12	263
Maaseik	5	306	-	-	306	291	20	311	-	20
Mechelen-aan-Maas	21	536	14	44	594	560	38	598	17	37
St-Martens-Voeren	-	57	-	-	57	41	7	48	9	10
Gerecht. arr. Tongeren	151	3 794	65	186	4 045	3 708	289	3 997	199	502
Hasselt	17	771	16	24	811	717	90	807	21	46
Berlingen	25	731	-	17	748	682	53	735	38	97
Herk-de-Stad	66	245	5	-	250	255	11	266	50	20
Neerpelt	36	303	10	5	318	290	22	312	42	13
Peer	15	236	17	5	258	232	22	254	19	14
Sint-Truiden	91	931	7	61	999	958	60	1 018	72	98
Gerecht. arr. Hasselt	250	3 217	55	112	3 384	3 134	258	3 392	242	288
Aarlen	232	508	34	13	555	479	94	573	214	64
Etalle	22	156	3	4	163	146	27	173	12	21
Fauvillers	20	42	5	1	48	42	4	46	22	8
Florenville	98	184	3	1	188	194	9	203	83	13
Messancy	46	432	13	8	453	437	19	456	43	63
Virton	124	273	7	15	295	297	43	340	79	28
Gerecht. arr. Aarlen	542	1 595	65	42	1 702	1 595	196	1 791	453	197
Marche en Famenne	70	260	5	8	273	258	26	284	59	57
Durbuy	40	88	6	15	109	106	4	110	39	15
Erezée	9	65	1	11	77	64	6	70	16	12
Houffalize	20	122	7	-	129	81	10	91	58	8
Laroche	49	111	2	-	113	98	6	104	58	13
Nassogne	8	45	2	2	49	38	5	43	14	8
Vielsalm	5	86	10	-	96	87	2	89	12	15
Gerecht. arr. Marche	201	777	33	36	846	732	59	791	256	128
Neufchâteau	94	222	5	1	228	192	18	210	112	13
Bastenaken	32	248	6	-	254	218	39	257	29	4
Bouillon	32	72	-	-	72	56	7	63	41	17
Paliseul	95	135	7	5	147	136	25	161	81	23
Saint-Hubert	58	151	4	9	164	135	22	157	65	3

Tabel 21 (vervolg)

1	2	3	4	5	6	7	8	9	10	11
Sibret	11	69	3	-	72	55	20	75	8	6
Wellin	18	48	3	-	51	39	14	53	16	4
Gerecht. arr. Neufchâteau	340	945	28	15	988	831	145	976	352	70
Namen 1e kanton (N.)	160	1 333	41	27	1 401	1 272	118	1 390	171	71
Namen 2e kanton (Z.)	75	1 018	3	5	1 026	967	50	1 017	84	68
Andenne	49	393	16	13	422	362	41	403	68	33
Eghezée	25	278	3	18	299	291	22	313	11	11
Fosses-la-Ville	135	827	92	45	964	939	49	988	111	41
Gembloers	127	521	37	24	582	480	195	675	34	25
Gerecht. arr. Namen	571	4 370	192	132	4 694	4 311	475	4 786	479	249
Dinant	54	475	81	21	577	522	46	568	63	48
Beauraing	22	159	10	-	169	117	8	125	66	13
Ciney	21	477	25	22	524	494	33	527	18	26
Couvin	69	215	15	9	239	208	19	227	81	30
Florennes	34	178	11	8	197	171	23	194	37	18
Gedinne	19	94	4	1	99	87	5	92	26	13
Philippeville	20	137	3	-	140	144	7	151	9	11
Rochefort	41	247	6	6	259	246	21	267	33	38
Walcourt	35	243	10	3	256	213	23	236	55	276
Gerecht. arr. Dinant	315	2 225	165	70	2 460	2 202	185	2 387	388	473
HET RIJK :	20 788	144 514	4 236	5 633	154 383	136 582	16 448	153 030	22 141	16 582

Tabel 21 B - STAAT, PER KANTON, VAN DE OPROEPINGEN TER VERZOENING - 1965 -

KANTONS	In der minne beëindigd gedurende het jaar	Zonder gevolg gebleven	KANTONS		
			1	2	3
Brussel 1e kanton	113	196	Brecht	42	87
Brussel 2e kanton	66	210	Ekeren	22	133
Brussel 3e kanton	97	238	Kontich	119	158
Brussel 4e kanton	105	213	Zandhoven	29	78
Anderlecht	153	355	Gerecht. arr. Antwerpen	924	1 990
Asse	114	526	Mechelen (Noord)	141	65
Halle 1e kanton	29	120	Mechelen (Zuid)	58	143
Halle 2e kanton	23	66	Duffel	150	135
Elsene 1e kanton	97	408	Heist-op-den-Berg	21	37
Elsene 2e kanton	175	284	Lier	175	217
Kraainem	78	38	Puurs	17	59
Sint-Jans-Molenbeek	241	442	Gerecht. arr. Mechelen	562	656
Overijse	70	103	Turnhout	109	148
Sint-Gillis	212	368	Arendonk	104	77
Sint-Joost-ten-Node	208	557	Morontale	52	140
Schaarbeek 1e kanton	126	268	Hoogstraten	56	40
Schaarbeek 2e kanton	155	237	Mol	55	109
Sint-Genesius-Rode	59	98	Westerlo	66	97
Sint-Kwintens-Lennik	260	422	Gerecht. arr. Turnhout	453	611
Ukkel	104	360	Bergen	484	248
Vilvoorde	196	246	Boussu	132	251
Wolverten	86	295	Chièvres	56	184
Zaventem	72	109	Dour	117	143
Gerecht. arr. Brussel	2 849	6 159	Edingen	51	104
Leuven 1e kanton	180	606	La Louvière	390	541
Leuven 2e kanton	372	1 133	Lens	82	90
Aarschot	208	223	Pâturages	107	227
Diest	330	192	Roelux	215	175
Glabbeek	99	142	Zinnik	354	184
Haacht	111	358	Gerecht. arr. Bergen	1 988	2 147
Landen	70	151	Charleroi(Noord)	306	811
Tienen	426	561	Charleroi(Zuid)	648	324
Zoutleeuw	95	204	Beaumont	69	262
Gerecht. arr. Leuven	1 891	3 570	Binche	395	619
Nijvel	177	387	Châtelet	377	772
Genepiën	62	76	Chimay	269	317
Geldenaken	235	205	Fontaine-l'Evêque	438	574
Perwijs	102	146	Gosselies	236	489
Waver	542	608	Jumet	213	297
Gerecht. arr. Nijvel	1 118	1 422	Marchienne-au-Pont	212	413
Antwerpen 1e kanton	100	152	Herbes-le-Château	111	145
Antwerpen 2e kanton	141	199	Seneffe	200	380
Antwerpen 3e kanton	72	226	Thuin	101	208
Antwerpen 4e kanton	55	295	Gerecht. arr. Chaleroi	3 575	5 611
Berchem	176	283	Doornik	306	122
Boom	56	125	Antoing	64	144
Borgerhout	112	254			

Tabel 21 B (vervolg)

1	2	3	KANTONS		
			1	2	3
Aat	231	100	Brugge 1e kanton	222	866
Celles	22	26	Brugge 2e kanton	218	640
Komen	41	116	Brugge 3e kanton	269	743
Vloesberg	18	130	Ardoole	21	72
Frasnes	88	83	Gistel	137	244
Lessen	112	99	Oostende	451	853
Leuze	172	223	Ruislede	16	44
Moeskroen	130	351	Tielt	31	120
Peruwelz	99	225	Torhout	157	176
Quevaucamps	60	126	Gerecht. arr. Brugge	1 522	3 758
Templeuve	61	58	Kortrijk 1e kanton	59	214
Gerecht. arr. Doornik	1 404	1 803	Kortrijk 2e kanton	218	436
Gent 1e kantoor	348	698	Avelgem	11	37
Gent 2e kanton	477	732	Harelbeke	114	149
Gent 3e kanton	353	687	Izegem	111	374
Assenede	191	278	Menen	205	360
Deinze	71	128	Meulebeke	21	68
Eeklo	505	137	Moorsele	41	78
Evergem	132	456	Oostrozebeke	28	50
Kaprijke	35	66	Roeselare	256	398
Kruishoutem	38	106	Gerecht. arr. Kortrijk	1 064	2 164
Ledeberg	243	493	Veurne	59	323
Lochristi	100	115	Diksmuide	34	119
Nazareth	124	57	Roesbrugge	19	53
Nevele	51	114	Nieuwpoort	116	146
Oosterzele	133	378	Gerecht. arr. Veurne	228	641
Waarschoot	34	70	Ieper 1e kanton	34	113
Zomergem	29	95	Ieper 2e kanton	44	129
Gerecht. arr. Gent	2 668	4 610	Hoogdele	51	79
Oudenaarde	57	149	Mesen	20	75
Geraardsbergen	86	209	Passendale	40	59
Herzele	102	317	Poperinge	64	111
Nederbrakel	45	63	Wervik	82	131
Ninove	117	147	Gerecht. arr. Ieper	335	697
Ronse	157	204	Luik 1e kanton	921	1 177
Sint-Maria-Horebeke	61	55	Luik 2e kanton	397	992
Zottegem	90	143	Dalhem	64	114
Gerecht. arr. Oudenaarde	725	1 287	Fexhe-Slins	82	385
Dendermonde	191	113	Fléron	368	124
Aalst	180	450	Grivegnée	359	315
Beveren	107	112	Herstal	175	361
Hamme	134	166	Hollogne-aux-Pierres	73	372
Lokeren	158	170	Louveigné	54	159
Sint-Gillis-Waas	102	140	Saint-Nicolas	98	154
Sint-Niklaas	245	490	Seraing	324	797
Tense	69	156	Borgworm	129	133
Wetteren	78	144	Gerecht. arr. Luik	3 044	5 083
Zele	90	103			
Gerecht. arr. Dendermonde	1 354	2 044			

Tabel 21 B (vervolg)

1	2	3	1	2	3
Hoei	113	549	Neufchâteau	93	158
Ferrières	7	21	Bastenaken	61	183
Hannuit	49	170	Bouillon	37	86
Jehay-Bodegnée	20	84	Paliseul	98	161
Nandrin	73	133	Saint-Hubert	55	100
Gerecht. arr. Hoei	262	957	Sibret	30	49
			Wellin	30	69
Verviers	22	58	Gerecht. arr. Neufchâteau	404	806
Aubel	22	65			
Dison	143	142	Namen le kanton	468	936
Eupen	84	159	Namen 2e kanton	173	656
Herve	45	32	Andenne	107	279
Limburg	103	162	Eghezée	48	457
Malmédy	61	196	Fosses-la-Ville	601	429
Sankt-Vith	73	135	Gembloers	176	358
Spa	121	626	Gerecht. arr. Namen	1 573	3 115
Stavelot	87	190			
Gerecht. arr. Verviers	761	1 765	Dinant	617	747
			Beauraing	149	289
Tongeren	193	895	Ciney	66	244
Bilzen	220	151	Couvin	130	294
Borgloon	94	183	Florennes	73	419
Bree	76	129	Gedinne	34	249
Genk	641	216	Philippeville	88	91
Maaseik	86	186	Rocheftort	221	326
Mechelen-aan-Maas	41	267	Walcourt	128	460
Sint-Martens-Voeren	17	43	Gerecht. arr. Dinant	1 506	3 119
Gerecht. arr. Tongeren	1 368	2 070			
			HET RIJK :	33 596	60 781
Hasselt	359	811			
Beringen	123	857			
Herk-de-Stad	58	153			
Neerpelt	79	182			
Peer	27	136			
Sint-Truiden	310	542			
Gerecht. arr. Hasselt	956	2 681			
Aarlen	158	332			
Etalle	56	70			
Fauvillers	31	40			
Florenville	56	132			
Messancy	135	106			
Virton	143	369			
Gerecht. arr. Aarlen	579	1 049			
Marche-en-Famenne	148	411			
Durbuy	34	140			
Erezée	33	58			
Houffalize	72	96			
Laroche	74	123			
Nassogne	27	52			
Vielsalm	95	86			
Gerecht. arr. Marche	483	966			

Sedert 1938 heeft de statistiek in de geschillen die, luidens de nieuwe beschikkingen van het koninklijk besluit van 13 januari 1935 tot de bevoegdheid van de vrederechters behoren, het onderscheid gemaakt tussen burgerlijke zaken en handelszaken.

Ten aanzien van het totaal der zaken, voor al de vrederechten van het Rijk aanhangig gemaakt, bereiken de handelszaken de volgende verhoudingen :

JAREN	Totaal der te berechten zaken	Aantal te berechten handelszaken	Verhouding %
1	2	3	4
1951	143 061	9 674	6,8
1952	136 225	8 871	6,5
1953	140 017	9 766	6,9
1954	137 497	9 155	6,7
1955	142 284	13 430	9,4
1956	139 869	13 146	9,4
1957	143 532	13 999	10,3
1958	143 844	14 522	9,9
1959	154 303	11 775	7,6
1960	148 353	11 895	8,0
1961	160 200	12 106	7,6
1962	200 692	14 015	7,0
1963	188 577	12 648	6,7
1964	171 971	12 054	7,1
1965	175 171	11 593	6,6

Tabel 22 - ZEKERE BEDRIJVIJEDEN VAN WILLIGE RECHTSMACHT DER VREDERECHTERS

JAREN	Aantal voorgezeten familieraden	Ontvangen Ontvoogdingsakten	Ontvangen akten van bekendheid	Aantal zegellichtingen	Ontvangen aangiften van arbeidsongevallen
1	2	3	4	5	6
1951	17 222	3 478	31 450	766	140 765
1952	16 344	3 262	34 478	812	152 903
1953	16 559	3 153	34 312	753	157 611
1954	15 761	3 215	33 717	777	159 601
1955	16 260	2 998	36 509	844	179 669
1956	16 197	2 953	38 361	784	186 812
1957	16 124	3 104	35 156	800	186 288
1958	15 767	3 105	34 788	885	179 177
1959	15 384	3 298	31 041	763	178 257
1960	15 159	3 169	26 666	794	180 017
1961	15 750	3 387	20 280	756	192 504
1962	16 175	3 585	19 863	785	182 059
1963	15 811	3 841	19 633	786	215 405
1964	16 896	3 860	20 475	740	212 024
1965	17 427	3 706	20 109	760	209 650

2° RECHTBANKEN VAN EERSTE AANLEG

Tabel 23 - ALGEMEEN OVERZICHT DER BIJ DAGVAARDING INGELEIDE ZAKEN - 1965-

Gerechtelijke ARRONDISSEMENTEN	Zaken waarmede de rechtbank zich heeft moeten inlaten				
	Nog op de rol op 1 januari	behandeld na verzet	her- plaatst op de rol	nieuwe op de rol geplaatst	T O T A A L
1	2	3	4	5	6
Brussel	8 039	312	501	8 653	17 505
Leuven	1 433	27	22	929	2 411
Nijvel	1 253	17	8	690	1 968
Antwerpen	5 504	64	85	4 622	10 275
Mechelen	1 468	7	-	710	2 185
Turnhout	985	16	14	725	1 740
Bergen	1 783	23	32	1 305	3 143
Charleroi	2 561	53	19	1 455	4 088
Doornik	734	38	6	653	1 431
Gent	2 632	12	-	1 499	4 143
Oudenaarde	464	14	14	591	1 083
Dendermonde	1 616	20	19	1 080	2 735
Brugge	1 285	21	10	1 076	2 392
Kortrijk	964	7	147	706	1 824
Veurne	350	7	5	333	695
Ieper	454	4	-	324	782
Luik	3 496	15	107	2 083	5 701
Hoei	191	5	3	341	540
Verviers	537	20	4	565	1 126
Tongeren	834	15	31	598	1 478
Hasselt	787	16	5	741	1 549
Aarlen	523	5	4	254	786
Marche en Famenne	526	1	-	147	674
Neufchâteau	321	-	-	163	484
Namen	924	20	3	678	1 625
Dinant	262	6	-	443	711
Rechtsgebied van het Hof van Beroep :					
Brussel	23 760	557	687	19 742	44 746
Gent	7 765	85	195	5 609	13 654
Luik	8 401	103	157	6 013	14 674
Het Rijk	39 926	745	1 039	31 364	73 074

Tabel 23 bis - DOOR DE RECHTBANKEN VAN EERSTE AANLEG AFGEDANE ZAKEN - 1965 -

GERECHTELIJKE ARRONDISSEMENTEN	Zaken bij vonnissen afgedaan					Zaken beëindigd door voeging, schrapping of op één andere wijze	Totaal der geëin- digde zaken	Nog te berechten zaken	Vonnissen die niet over de grond van de zaak beslissen
	Op tegen- spraak	bij verstek	op tegen- spraak ge- wezen ten aanzien van bepaal- de personen en bij ver- stek ten aanzien v. andere	op verzet gewezen	T O T A A L				
1	2	3	4	5	6	7	8	9	10
Brussel	3 847	2 063	65	80	6 055	2 591	8 646	8 859	1 526
Leuven	368	244	17	27	656	328	984	1 427	131
Nijvel	270	188	7	12	477	104	581	1 387	136
Antwerpen	1 835	980	259	56	3 130	907	4 037	6 238	666
Mechelen	283	183	11	-	477	37	514	1 671	186
Turnhout	465	246	12	14	737	15	752	988	102
Bergen	442	400	16	14	879	404	1 283	1 360	440
Charleroi	442	555	50	18	1 065	273	1 338	2 750	277
Doornik	186	180	70	35	471	57	528	903	265
Gent	783	353	63	12	1 211	186	1 397	2 746	625
Oudenaarde	335	146	12	10	503	105	608	475	100
Dendermonde	503	290	14	9	816	244	1 060	1 675	260
Brugge	561	296	40	11	908	248	1 156	1 236	181
Kortrijk	354	252	19	5	630	183	813	1 011	152
Veurne	235	80	-	3	318	39	357	338	85
Ieper	152	48	6	2	208	24	232	550	65
Luik	1 012	737	10	8	1 767	251	2 018	3 683	659
Hoei	214	124	24	7	369	42	411	129	76
Verviers	205	212	2	12	431	86	517	609	124
Tongeren	287	149	10	14	460	59	519	959	170
Hasselt	356	190	25	16	587	132	719	830	239
Aarlen	140	86	9	2	237	76	313	473	80
Marche-en-Famenne	44	57	-	4	105	6	111	563	31
Neufchâteau	62	56	-	4	122	22	144	340	42
Namen	304	236	13	11	564	103	667	958	189
Dinant	242	121	14	6	383	34	417	294	141
Rechtsgebied van het Hof van Beroep:									
Brussel	8 145	5 039	507	256	13 947	4 716	18 663	26 083	3 729
Gent	2 923	1 465	154	52	4 594	1 029	5 623	8 031	1 468
Luik	2 866	1 968	107	84	5 025	811	5 836	8 838	1 751
Het Rijk	13 934	8 472	768	392	23 566	6 556	30 122	42 952	6 948

Tabel 24 - VONNISSEN GEWEZEN OP BEROEP - ZAKEN OP VERZOEKSCHRIFT -

KORTGEDINGEN - 1965 -

GERECHTELIJKE ARRONDISSEMENTEN	Aantal zaken op verzoekschrift	Beschikkingen in kortgeding	Aantal vonnissen gewezen op beroep
Brussel	5 250	1 207	1 029
Leuven	652	204	120
Nijvel	350	148	59
Antwerpen	1 848	1 267	652
Mechelen	861	131	81
Turnhout	329	123	142
Bergen	2 100	471	142
Charleroi	1 014	566	77
Doornik	957	159	45
Gent	1 939	507	262
Oudenaarde	199	61	92
Dendermonde	777	423	150
Brugge	463	375	164
Kortrijk	324	164	64
Veurne	147	55	61
Ieper	139	53	33
Luik	1 947	876	320
Hoei	947	92	57
Verviers	472	136	57
Tongeren	443	173	86
Hasselt	1 260	127	111
Aarlen	405	83	42
Marche-en-Famenne	209	16	11
Neufchâteau	128	20	13
Namen	436	183	103
Dinant	525	103	55
Rechtsgebied van het Hof van Beroep te :			
Brussel	13 361	4 276	2 347
Gent	3 988	1 638	826
Luik	6 772	1 809	855
Het Rijk :	24 121	7 723	4 028

Tabel 24 bis - ZAKEN OP VERZOEKSCHRIFT - 1965 -

ARRONDISSEMENTEN	Zaken op verzoekschrift				Gegevens over enkele zaken bij verzoekschrift ingeleid		
	inge- willigd	afge- wezen	zonder gevolg	aan- hangig	Aantal vonnissen uitgespro- ken om- trent aan- vragen van Pro-Deo	Aan- neming- en	Echtschei- dingen door on- derlinge toestem- ming
Brussel	5 170	41	39	-	882	331	491
Leuven	627	10	1	14	72	34	24
Nijvel	341	9	-	-	35	42	13
Antwerpen	1 755	79	14	-	474	184	210
Mechelen	859	2	-	-	40	25	30
Turnhout	319	1	4	5	59	18	2
Bergen	2 019	38	24	19	444	62	46
Charleroi	1 005	5	-	4	27	140	95
Doornik	913	32	3	9	201	51	42
Gent	1 833	3	25	78	247	45	63
Oudenaarde	192	6	1	-	58	12	7
Dendermonde	757	7	9	4	94	38	12
Brugge	405	33	7	18	127	35	28
Kortrijk	321	2	1	-	41	27	13
Veurne	142	5	-	-	41	5	1
Ieper	128	-	-	11	4	7	5
Luik	1 891	13	39	4	249	140	177
Hoei	927	7	-	13	30	17	16
Verviers	469	-	3	-	75	38	41
Tongeren	418	10	4	11	58	13	2
Hasselt	1 246	1	-	13	75	33	6
Aarlen	388	-	-	17	49	10	6
Marche-en-Famenne	206	2	1	-	10	9	1
Neufchâteau	125	1	2	-	20	7	1
Namen	432	4	-	-	113	43	35
Dinant	524	1	-	-	28	22	5
Rechtsgebied van het Hof van Beroep te :							
Brussel	13 008	217	85	51	2 234	887	953
Gent	3 778	56	43	111	612	169	129
Luik	6 626	39	49	58	707	332	290
Het Rijk :	23 412	312	177	220	3 553	1 388	1 372

3° HANDELSRECHTBANKEN

Tabel 25 - ALGEMEEN OVERZICHT DER ZAKEN BIJ DAGVAARDING INGELEID - 1965 -

RECHTBANKEN		Zaken waarmede de rechtbank zich heeft moeten inlaten					Totaal der te berechten zaken
BURGERLIJKE	HANDELS-	Aanhangig bij het begin van het jaar	behandeld na verzet tegen verstek-vonnissen	herplaatst na vonnis van schrapping	nieuwe in de loop van het jaar ingeleid		
1	2	3	4	5	6	7	
	Brussel	5 792	664	736	22 216	29 408	
	Leuven	1 023	59	3	1 505	2 590	
Nijvel		438	25	-	928	1 391	
	Antwerpen	3 914	324	27	12 353	16 618	
Mechelen		1 171	17	-	1 121	2 309	
Turnhout		791	12	22	1 006	1 821	
	Bergen	1 792	43	12	2 073	3 920	
Charleroi		1 155	46	31	2 946	4 178	
	Doornik	185	14	-	1 412	1 611	
	Gent	1 793	68	2	4 655	6 518	
Oudenaarde		206	8	12	423	649	
	Aalst	530	8	20	1 621	2 179	
	Sint-Niklaas	622	20	-	1 845	2 487	
Dendermonde		554	16	5	727	1 302	
	Brugge	916	34	15	1 460	2 425	
	Oostende	575	23	-	884	1 482	
	Kortrijk	848	49	22	2 295	3 214	
Veurne		175	6	-	362	543	
Ieper		302	6	4	369	681	
	Luik	2 562	138	92	7 094	9 886	
Hoei		284	8	-	587	879	
	Verviers	472	19	11	1 330	1 832	
Tongeren		767	14	74	1 041	1 896	
Hasselt		515	24	5	1 981	2 525	
Aarlen		246	3	4	315	568	
Marche-en-Famenne		372	3	-	241	616	
Neufchâteau		241	3	-	262	506	
	Namen	486	22	10	1 502	2 020	
Dinant		357	20	3	656	1 036	
Rechtsgebied van het Hof van Beroep te	Brussel	16 251	1 204	831	45 560	63 846	
	Gent	6 521	238	80	14 641	21 480	
	Luik	6 302	254	199	15 009	21 764	
Rechtbanken	burgerlijke van koop-	7 564	211	160	12 965	20 900	
	handel	21 510	1 485	950	62 245	86 190	
HET RIJK :		29 074	1 696	1 110	75 210	107 090	

Tabel 25 bis - AFGEDANE ZAKEN - 1965 -

RECHTBANKEN		Zaken bij vonnis afgedaan					Zaken be-eindigd door voeging, schrapping of op een andere wijze	Totaal der geëin-digde zaken	Nog te berechten zaken	Vonnissen gewezen vooraleer ten gronde recht te spreken
BURGERLIJKE RECHT-BANKEN	HANDELS-RECHT-BANKEN	op tegen-spraak	bij verstek	op tegen-spraak ten aanzien v. bepaalde personen en bij verstek ten aanzien van andere	op verzet gewezen	T O T A A L				
1	2	3	4	5	6	7	8	9	10	11
	Brussel	4 872	13 531	85	271	18 759	4 667	23 426	5 982	640
	Leuven	443	769	23	35	1 270	268	1 538	1 052	196
Nijvel		263	433	5	20	721	116	837	554	70
	Antwerpen	2 178	7 583	125	212	10 098	1 992	12 090	4 528	906
Malines		302	594	15	14	925	85	1 010	1 299	98
Turnhout		383	713	17	4	1 117	16	1 133	688	104
	Bergen	886	846	25	39	1 796	320	2 116	1 844	285
Charleroi		806	1 720	27	39	2 592	334	2 926	1 252	99
	Doornik	572	616	29	14	1 231	53	1 284	327	356
	Gent	1 539	2 110	-	27	3 676	565	4 241	2 277	740
Oudenaarde		94	205	4	4	307	120	427	222	33
	Aalst	651	740	27	23	1 441	253	1 694	485	253
	Sint-Niklaas	222	736	42	20	1 020	104	1 124	1 363	240
Dendermonde		199	359	18	15	591	314	905	397	82
	Brugge	479	736	21	34	1 270	216	1 486	939	203
	Oostende	377	468	35	21	901	128	1 029	453	284
	Kortrijk	500	1 084	17	27	1 628	437	2 065	1 149	392
Veurne		125	177	-	1	303	46	349	194	33
Ieper		114	190	2	5	311	52	363	318	74
	Luik	1 904	3 889	274	114	6 181	671	6 852	3 034	266
Hoei		165	320	35	9	529	22	551	328	60
	Verviers	649	776	9	54	1 488	188	1 676	156	110
Tongeren		283	530	8	9	830	105	935	961	72
Hasselt		355	1 016	105	20	1 496	220	1 716	809	123
Aarlen		84	180	3	1	268	60	328	240	49
Marche-en-Famenne		44	141	5	1	191	18	209	407	25
Neufchâteau		53	160	11	3	227	17	244	262	48
	Namen	369	838	12	11	1 230	250	1 480	540	211
Dinant		149	396	17	18	580	62	642	394	96
Rechtsgebied van het Hof van Beroep te	Brussel	10 705	26 805	351	648	38 509	7 851	46 360	17 486	2 74
	Gent	4 300	6 805	166	177	11 448	2 235	13 683	7 797	2 334
	Luik	4 055	8 246	479	240	13 020	1 613	14 633	7 131	1 060
Rechtbanken	Burgerlijke van koop-	3 419	7 134	272	163	10 988	1 587	12 575	8 325	1 066
	handel	15 641	34 722	724	902	51 989	11 112	62 101	24 089	5 082
	TOTALEN :	19 060	41 856	996	1 065	62 977	11 699	74 676	32 414	6 148

Tabel 26 - ZAKEN OP VERZOEKSCHRIFT - KORTGEDINGEN - 1965 -

ARRONDISSEMENTEN	Zaken op verzoekschrift					Gegevens over enkele zaken bij verzoekschrift ingeleid			Beslissingen in kortgeding
	inge-willigd	afge-wezen	zonder gevolg	aan-hangig	Totaal	Aantal vonnissen uitgesproken om-trent aanvragen van Pro-Deo	Conser-vatoire beslag-leggin-gen	Faillisse-menten en akkoor-den	
1	2	3	4	5	6	7	8	9	10
Brussel	626	48	3	6	683	-	150	16	336
Leuven	66	2	-	-	68	2	12	1	20
Nijvel	159	1	-	-	160	-	11	137	2
Antwerpen	5 935	1	-	2	5 938*	12	171	471	520
Mechelen	256	1	-	-	257	-	10	18	24
Turnhout	45	-	-	-	45	14	16	3	23
Bergen	67	1	-	-	68	3	6	19	27
Charleroi	22	3	-	19	44	-	-	44	513
Doornik	98	-	-	-	98	-	9	70	5
Gent	150	2	1	1	154	3	35	25	67
Gudensdalde	28	-	-	-	28	-	9	14	3
Aalst	143	4	-	-	147	-	7	97	15
St-Niklaas	38	3	-	-	41	1	6	8	24
Dendermonde	12	2	-	1	15	-	-	3	15
Brugge	79	-	-	-	79	1	15	-	24
Oostende	33	-	-	-	33	1	9	-	24
Kortrijk	117	1	-	-	118	-	22	75	38
Veurne	22	1	-	-	23	-	-	23	3
Ieper	54	-	-	-	54	-	4	2	8
Luik	260	2	-	-	262	2	51	154	91
Hoël	26	1	-	-	27	1	5	1	11
Verviers	126	-	-	-	126	-	22	65	21
Tongeren	68	-	-	-	68	-	40	20	12
Hasselt	365	-	-	-	365	22	54	192	82
Aarlen	63	-	-	2	65	-	7	23	2
Marche-en-Famenne	20	-	-	-	20	2	-	12	1
Neufchâteau	27	-	-	-	27	-	6	5	6
Namen	29	3	-	-	32	-	11	12	10
Dinant	56	-	-	1	57	-	11	3	4
Rechtsgebied van het Hof van Beroep te :									
Brussel	7 274	57	3	27	7 361	31	385	779	1 470
Gent	676	13	1	2	692	6	107	247	221
Luik	1 040	6	-	3	1 049	27	207	487	240
HET RIJK :	8 990	76	4	32	9 102	64	699	1 513	1 931

* waarvan 5 078 benoemingen van deskundigen

4° Hoven van Beroep

Tabel 27 - BURGERLIJKE ZAKEN EN HANDELSZAKEN - AANHANGIG GEMAAKTE, GEËINDIGDE EN NOG TE BERECHTEN ZAKEN - 1965 -

HOVEN VAN BEROEP (met aanduiding der rechtsmachten die de bestreden vonnissen hebben geveld)	Te berechten zaken					Geëindigde zaken					Nog te berechten zaken
	Aanhangig bij het begin van het jaar	Behandeld na ver-zet tegen verstek-arresten	Op de rol herplaatst na arrest van schrapping	Nieuwe gedurende het jaar op de rol geplaatst	T O T A A L	Bij arrest	Door akkoord	Door voeging	Door schrapping, afstand of op een andere wijze	T O T A A L	
1	2	3	4	5	6	7	8	9	10	11	12
HOF VAN BEROEP TE BRUSSEL											
Rechtbanken van eerste aanleg in burgerlijke en handelszaken	3 811	45	93	2 465	6 414	1 603	5	176	290	2 074	4 340
Rechtbanken vreemd aan het rechtsgebied (na verbreking)	7	-	2	12	21	6	-	-	-	6	15
Beroep van scheidsrechtelijke uitspraken Kortgedingen	2	-	3	10	15	1	-	-	1	2	13
Zaken rechtstreeks voor het Hof gebracht	416	1	2	311	730	116	-	8	114	238	492
	1	-	-	11	12	3	-	-	-	3	9
HOF VAN BEROEP TE GENT											
Rechtbanken van eerste aanleg in burgerlijke en handelszaken	704	6	5	761	1 476	643	-	20	92	755	721
Rechtbanken vreemd aan het rechtsgebied (na verbreking)	6	-	1	5	12	3	-	-	4	7	5
Beroep van scheidsrechtelijke uitspraken Kortgedingen	-	-	-	2	2	1	-	-	-	1	1
HOF VAN BEROEP TE LUIK											
Rechtbanken van eerste aanleg in burgerlijke en handelszaken	934*	3	3	702	1 642	571	-	38	35	644	998
Rechtbanken vreemd aan het rechtsgebied (na verbreking)	9*	-	1	6	16	8	-	-	-	8	8
Beroep van scheidsrechtelijke uitspraken Kortgedingen	-	-	-	-	-	-	-	-	-	-	-
TOTALEN VOOR DE DRIE HOVEN VAN BEROEP											
Rechtbanken van eerste aanleg in burgerlijke en handelszaken	5 449*	54	101	3 928	9 532	2 817	5	234	417	3 473	6 059
Rechtbanken vreemd aan het rechtsgebied (na verbreking)	22*	-	4	23	49	17	-	-	4	21	28
Beroep van scheidsrechtelijke uitspraken Kortgedingen	2*	-	3	12	17	2	-	-	1	3	14
Zaken rechtstreeks voor het Hof gebracht	416	1	2	311	730	116	-	8	114	238	492
	1	-	-	11	12	3	-	-	-	3	9
Totalen per rechtsgebied :											
Brussel	4 237	46	100	2 809	7 192	1 729	5	184	405	2 323	4 869
Gent	710	6	6	768	1 490	647	-	20	96	763	727
Luik	943*	3	4	708	1 658	579	-	38	35	652	1 006
Algemene totalen :	5 890	55	110	4 285	10 340	2 955	5	242	536	3 738	6 602

* Verbeterde cijfers

Tabel 28 - ZAKEN OP VERZOEKSCHRIFT - KORTGEDINGEN - 1965 -

HOF VAN BEROEP te	Zaken op verzoekschrift					Beslissingen in kortgeding
	ingewilligd	afgewezen	zonder gevolg	aanhangig	Totaal	
	2	3	4	5	6	
1	2	3	4	5	6	7
Brussel	202	29	3	11	245	4
Gent	74	5	-	-	79	58
Luik	66	12	1	2	81	61
Het Rijk	342	46	4	13	405	123

Tabel 29 - HOVEN VAN BEROEP - FISKALE ZAKEN - 1965 -

HOF VAN BEROEP te	Te berechten zaken			Geïndigde zaken					Nog te berechten zaken
	Aanhangig bij het begin van het jaar	In de loop van het jaar aangebracht	Totaal	Door arresten gronde	Door homologatie van een transactie	Door afstand van geding	Door voeging	T O T A L	
	2	3	4	5	6	7	8	9	
1	2	3	4	5	6	7	8	9	10
Brussel	958	286	1 244	389	-	41	104	534	710
Gent	237	91	328	104	-	3	26	133	195
Luik	254	115	369	93	1	24	3	121	248
Het Rijk :	1 449	492	1 941	586	1	68	133	788	1 153

Tabel 30 - HOVEN VAN BEROEP - KIEZAKEN - 1965 -

HOF VAN BEROEP te	Te berechten zaken			Geïndigde zaken			Nog te berechten zaken	Tussen-arresten
	Aanhangig bij het begin van het jaar	In de loop van het jaar aangebracht	Totaal	Door arresten gronde	Door schrapping, minnelijke schikking	Totaal		
	2	3	4	5	6	7		
1	2	3	4	5	6	7	8	9
Brussel	-	22	22	22	-	22	-	-
Gent	-	3	3	3	-	3	-	-
Luik	-	44	44	44	-	44	-	-
Het Rijk :	-	69	69	69	-	69	-	-

5^e HOF VAN VERBREKING

Tabel 31. - HOF VAN VERBREKING (1e Kamer)

VOORZIENINGEN IN BURGERLIJKE ZAKEN - 1965 -

HOVEN EN RECHTBANKEN die de bestreden uitspraken hebben geveld	TE BERECHTEN ZAKEN			ARRESTEN						Nog te berechten zaken
	Hangend bij het begin van het jaar	Aanhangig gemaakt in de loop van het jaar	Totaal	ten gronde		houdende			Totaal der arresten	
				Verbreking	Verwerping	Verval	Afstand	Van samenvoeging		
1	2	3	4	5	6	7	8	9	10	11
Raad van State	1	-	1	-	-	-	-	-	-	1
Hoven van beroep :										
a) Rechtsprekend in burgerlijke zaken :										
Brussel	40	52	92	13	36	-	-	-	49	43
Gent	21	13	34	6	8	-	1	-	15	19
Luik	17	19	36	7	19	-	-	-	26	10
Totalen :	78	84	162	26	63	-	1	-	90	72
b) Rechtsprekend in handelszaken :										
Brussel	66	19	85	7	10	-	-	-	17	68
Gent	9	7	16	1	3	-	1	-	5	11
Luik	22	2	24	5	-	-	-	-	5	19
Totalen :	97	28	125	13	13	-	1	-	27	98
Rechtbanken van eerste aanleg :										
a) Rechtsprekend in eerste aanleg :										
Brussel	5	3	8	-	-	-	-	-	-	8
Leuven	4	-	4	1	1	-	-	-	2	2
Nijvel	-	-	-	-	-	-	-	-	-	-
Antwerpen	-	-	-	-	-	-	-	-	-	-
Mechelen	-	-	-	-	-	-	-	-	-	-
Turnhout	-	-	-	-	-	-	-	-	-	-
Bergen	-	1	1	1	-	-	-	-	1	-
Charleroi	1	-	1	-	-	-	-	-	-	1
Doornik	-	-	-	-	-	-	-	-	-	-
Gent	1	-	1	-	-	-	-	-	-	1
Oudenaarde	-	1	1	-	-	-	-	-	-	1
Dendermonde	3	-	3	-	-	-	-	-	-	3
Brugge	2	-	2	-	-	-	-	-	-	2
Kortrijk	1	-	1	-	-	-	-	-	-	1
Veurne	3	-	3	-	-	-	-	-	-	3
Ieper	-	-	-	-	-	-	-	-	-	-
Luik	-	3	3	-	-	-	-	-	-	3
Hoëi	1	1	2	1	-	-	-	-	1	1
Verviers	2	-	2	-	1	-	-	-	1	1
Tongeren	-	-	-	-	-	-	-	-	-	-
Hasselt	2	-	2	-	-	-	-	-	-	2
Aarlen	1	-	1	-	-	-	-	-	-	1
Marche-en-Famenne	1	2	3	-	-	-	-	-	-	3
Neufchâteau	3	-	3	-	-	-	-	-	-	3
Namen	2	-	2	-	-	-	-	-	-	2
Dinant	-	-	-	-	-	-	-	-	-	-
Totalen :	32	11	43	3	2	-	-	-	5	38

TABEL 31 - (vervolg)

1	2	3	4	5	6	7	8	9	10	11
b) Rechtsprekend in beroep :										
Brussel	10	11	21	6	15	-	-	-	21	-
Leuven	2	1	3	1	-	-	-	-	1	2
Nijvel	-	1	1	-	-	-	-	-	-	1
Antwerpen	2	2	4	3	-	-	-	-	3	1
Mechelen	3	-	3	1	-	-	-	-	1	2
Turnhout	3	-	3	-	-	-	-	-	-	3
Bergen	4	4	8	2	2	-	-	-	4	4
Charleroi	5	3	8	3	1	-	-	-	4	4
Doornik	-	-	-	-	-	-	-	-	-	-
Gent	4	3	7	2	2	-	-	-	4	3
Oudenaarde	2	2	4	-	2	-	-	-	2	2
Dendermonde	3	3	6	1	3	-	-	-	4	2
Brugge	2	5	7	-	2	-	-	-	2	5
Kortrijk	-	4	4	1	-	-	-	-	1	3
Veurne	1	2	3	1	-	-	-	-	1	2
Ieper	2	-	2	1	-	-	-	-	1	1
Luik	6	6	12	3	3	-	-	-	6	6
Hoei	3	2	5	1	1	-	-	-	2	3
Verviers	3	1	4	2	1	-	-	-	3	1
Tongeren	3	-	3	1	-	-	-	-	1	2
Hasselt	-	3	3	1	-	-	-	-	1	2
Aarlen	3	-	3	-	1	-	-	-	1	2
Marche-en-Famenne	1	3	4	1	1	-	-	-	2	2
Neufchâteau	-	2	2	-	1	-	-	-	1	1
Namen	6	2	8	2	2	-	-	-	4	4
Dinant	1	-	1	-	-	-	-	-	-	1
Totalen :	69	60	129	33	37	-	-	-	70	59
Rechtbanken van koophandel	6	8	14	1	3	-	-	-	4	10
Vrederechten	6	5	11	4	3	-	1	-	8	3
Werkrechtersraden	40	38	78	14	14	-	-	-	28	50
Hoge Raad voor arbitrage	1	1	2	1	-	-	-	-	1	1
Andere	-	-	-	-	-	-	-	-	-	-
Algemene totalen :	330	235	565	95	135	-	3	-	233	332

STATISTIEK DER GENADEMAATREGELEN

EN

VOORWAARDELIJKE INVRIJHEIDSTELLINGEN

JAAR 1965

Tabel 1. - GENADEMAATREGELEN : VOORGELEGDE, VERWORPEN EN INGEWILLIGDE VERZOEKSCRIFTEN - 1965 -

JAREN	Verzoekschriften aan de Koning voorgelegd na onderzoek door het Ministerie van Justitie	Verworpen verzoekschriften		Verzoekschriften geheel of ten dele ingewilligd	
		Volstreekte getallen	%	Volstreekte getallen	%
1940	5 957	3 501	58,77	2 456	41,23
1941	9 300	4 240	45,59	5 060	54,41
1942	11 783	4 392	37,27	7 391	62,73
1943	12 892	6 055	46,97	6 837	53,03
1944	10 342	5 106	49,38	5 236	50,62
1945	15 867	6 617	41,70	9 250	58,30
1946	18 654	6 706	35,94	11 948	64,06
1947	16 517	6 559	39,71	9 958	60,29
1948	18 882	7 141	37,81	11 741	62,19
1949	11 171	5 011	44,85	6 160	55,15
1950	10 715	4 885	45,59	5 830	54,41
1951	8 231	3 889	47,24	4 243	52,76
1952	11 230	3 934	35,03	7 296	64,97
1953	7 408	3 471	46,85	3 937	53,15
1954	6 389	2 931	45,90	3 458	54,10
1955	6 985	3 521	50,41	3 464	49,59
1956	7 910	3 927	49,65	3 983	50,35
1957	7 394	4 007	54,20	3 387	45,80
1958	6 819	4 236	62,12	2 583	37,88
1959	7 012	4 203	59,94	2 809	40,06
1960	6 208	4 046	65,19	2 162	34,83
1961	6 852	4 490	65,53	2 362	34,47
1962	6 506	4 213	64,76	2 293	35,24
1963	5 757	3 752	65,17	2 005	34,83
1964	5 512	3 617	65,62	1 895	34,38
1965	5 117	3 412	66,68	1 705	33,32

Tabel 2.- VOORWAARDELIJKE INVRIJHEIDSTELLINGEN -

JAREN	Geslacht		Leeftijd							Burgerlijke staat		
	Mannen	Vrouwen	Min dan 20 jaar	Van 20 tot - dan 25 jaar	Van 25 tot-dan 30 jaar	Van 30 tot- dan 40 jaar	Van 40 tot-dan 50 jaar	Van 50 tot- dan 60 jaar	60 jaar en meer	Ongehuwden	Gehuwden	Wedu-naren
1	2	3	4	5	6	7	8	9	10	11	12	13
1962 (1)	805	84	46	150	172	218	157	106	40	308	479	32
1962 (2)	39	1	-	-	-	4	21	12	3	8	24	2
1963 (1)	679	69	49	143	131	194	127	81	23	280	363	45
1963 (2)	16	2	-	-	-	-	7	9	4	4	11	1
1964 (1)	594	86	28	93	109	228	117	81	24	215	379	27
1964 (2)	13	3	-	-	-	-	4	4	8	3	12	1
1965 (1)	590	79	31	114	171	179	103	46	25	224	372	22
1965 (2)	1	-	-	-	-	-	-	-	1	-	1	-

Tabel 3.- VOORWAARDELIJKE INVRIJHEIDSTELLINGEN -

JAREN	Duur van de straf									
	Uitgesproken							Nog te		
	Min dan 1 jaar	Van 1 tot - dan 2 jaar	Van 2 tot - dan 5 jaar	Van 5 tot - dan 10 jaar	Van 10 tot- dan 20 jaar	Van 20 en meer	Levenslang	Min dan 3 maanden	Van 3 maanden tot- dan 6 maanden	Van 6 maanden tot - dan 1 jaar
1	2	3	4	5	6	7	8	9	10	11
1962 (1)	189	297	293	42	41	14	13	231	227	218
1962 (2)	-	-	-	1	4	-	35	-	-	-
1963 (1)	129	276	257	49	26	7	4	165	243	183
1963 (2)	-	-	-	1	3	3	13	-	-	-
1964 (1)	138	224	250	32	22	6	8	139	202	194
1964 (2)	-	-	1	1	2	3	9	-	1	-
1965 (1)	140	241	230	29	17	6	6	168	190	181
1965 (2)	-	-	-	-	-	-	1	-	-	-

(1) De gevangenen of gewoon recht
(2) Interneringscentra of onwaardige burgers

INLICHTINGEN BETREFFENDE DE INVRIJHEIDGESTELDEN

Uit de echt gescheiden	Antecedenten			Aard van het misdrijf voor hetwelk zij gestraft werden								
	Zonder	Een voor-gaande veroor-deling	Verschei-dene voor-gaande veroor-delingen	Misdaden en wanbedrijven van politie aard of strijdig met de openbare orde	Misdaden en wanbedrij-ven tegen de openbare veiligheid	Diefstal-en, oplichtin-gen, bedrog, be-driege-rijen, vervalsingen	Misdaden en wanbedrij-ven tegen de orde der gezinnen	Misdaden en wanbedrij-ven tegen de openbare zedelijk-heid	Doodslag of lichame-lijke verwonden-dingen	Aanslagen op de persoon-lijke vrijheid en op de onschend-baarheid van de woonst	Laster en bele-diging-en	Vernie-lingen, bescha-digingen, schade
14	15	16	17	18	19	20	21	22	23	24	25	26
70	348	199	342	-	37	416	31	313	74	-	4	14
6	23	6	11	40	-	-	-	-	-	-	-	-
60	318	154	276	20	4	382	27	227	75	-	5	8
4	10	4	6	19	1	-	-	-	-	-	-	-
59	290	144	246	6	-	332	11	219	102	-	1	9
-	14	2	-	16	-	-	-	-	-	-	-	-
51	277	107	285	5	1	364	21	197	74	-	3	11
-	1	-	-	-	1	-	-	-	-	-	-	-

INLICHTINGEN BETREFFENDE DE VERLEENDE INVRIJHEIDSTELLINGEN

ondergaan					Duur van de proeftijd					
Van 1 tot- dan 2 jaar	Van 2 tot - dan 3 jaar	Van 3 tot - dan 5 jaar	Van 5 tot- dan 10 jaar	Onbepaal-de duur	2 jaar	Meer dan 2 tot- dan 5 jaar	Van 5 tot- dan 10 jaar	Van 10 tot - dan 20 jaar	20 jaar en meer	Levens- lang
12	13	14	15	16	17	18	19	20	21	22
14	24	24	34	20	698	91	86	14	-	-
-	-	1	3	36	-	1	35	3	1	-
96	25	13	12	11	672	47	24	5	-	-
-	-	1	4	15	-	1	16	3	-	-
90	21	8	10	16	611	30	34	5	-	-
-	-	-	3	11	1	1	3	11	-	-
81	22	11	8	8	594	37	20	4	-	-
-	-	-	-	-	-	-	-	1	-	-

TABEL 4 - GEVOLGEN DER VOORWAARDELIJKE INVRIJHEIDSTELLINGEN

JAREN	Herroepen invrijheidstellingen						Invrijheid- stellingen door ver- strijken van de proeftijd definitief geworden
	min dan 2 jaar na de verle- ning	van 1 tot - dan 2 jaar na de ver- lening	van 2 tot - dan 5 jaar na de ver- lening	van 5 tot - dan 10 jaar na de ver- lening	van 10 jaar en meer na de ver- lening	totaal der her- roepingen	
1	2	3	4	5	6	7	8
1962 (1)	36	36	25	7	2	106	611
1962 (2)	-	-	-	-	-	-	20
1963 (1)	51	47	18	8	1	125	613
1963 (2)	-	-	-	-	-	-	-
1964 (1)	49	56	42	6	1	154	677
1964 (2)	-	-	-	-	-	-	-
1965 (1)	43	43	27	3	-	116	713
1965 (2)	-	-	-	-	-	-	-

TABEL 5 - BESCHERMING VAN GEDETINEERDEN

JAREN	Aantal bezochte beklaagden		Aantal bezochte veroordeelden		Aantal bezoeken bij beklagden afgelegd		Aantal bezoeken bij veroordeelden afge- legd	
	Mannen	Vrouwen	Mannen	Vrouwen	bij mannen	bij vrouwen	bij mannen	bij vrouwen
	1962 (1)	513	100	3 430	1 028	202	26	1 897
1962 (2)	-	-	215	1	-	-	143	3
1963 (1)	615	115	3 052	768	365	57	2 824	329
1963 (2)	-	-	54	-	-	-	91	-
1964 (1)	1 054	139	3 230	725	676	76	2 448	365
1964 (2)	-	-	-	-	-	-	-	-
1965 (1)	662	167	3 386	952	316	100	2 243	287
1965 (2)	-	-	-	-	-	-	-	-

(1) De gevangenen of gewoon recht.

(2) Interneringscentra of onwaardige burgers.

STATISTIEK BETREFFENDE DE TOEPASSING DER WET

OP HET

SOCIAAL VERWEER VAN 9 APRIL 1930

JAAR 1965

Tabel 1 - BESLISSINGEN TOT INTERNERING VAN VERDACHTEN IN STAAT VAN KRANK-
ZINNIGHEID, GEESTESSTOORNIS OF GEESTESZWAKHEID - 1965 -

Aard van het bedreven misdrijf	Verdachten geïnterneerd op grond van artikel 7		
	Mannen	Vrouwen	Samen
1	2	3	4
<u>Rechtsmacht van onderzoek</u>			
<u>Misdaden tegen :</u>			
Het leven en de lichamelijke gaafheid	6	5	11
De zeden	79	-	79
Het gezin (vruchtafdrijving)	-	1	1
De goederen :			
Brandstichting	16	-	16
Valsheid in geschriften	11	4	15
Diefstal met verzwarende omstandigheden	96	-	96
Andere misdaden	18	-	18
<u>Wanbedrijven tegen :</u>			
De lichamelijke gaafheid	19	4	23
De zeden	46	3	49
Het gezin (vruchtafdrijving)			
De goederen :			
Diefstal	25	5	30
Oplichting	3	1	4
Misbruik van vertrouwen	3	-	3
Het gezag	4	1	5
Andere wanbedrijven	26	7	33
Totaal	352	31	383
<u>Rechtsmacht van wijzen</u>			
<u>Misdaden tegen :</u>			
Het leven en de lichamelijke gaafheid	1	1	2
De zeden	18	1	19
De goederen :			
Brandstichting			
Valsheid in geschriften	5	5	10
Diefstal met verzwar. omstandigheden	31	5	36
Andere misdaden	12	3	15
<u>Wanbedrijven tegen :</u>			
De lichamelijke gaafheid	5	1	6
De zeden	5	-	5
De goederen :			
Diefstal	4	2	6
Oplichting	1	-	1
Misbruik van vertrouwen	1	-	1
Het gezag	5	-	5
Andere wanbedrijven	6	-	6
Totaal	94	18	112
Het Rijk :	446	49	495

TABEL 2.- BESLUITEN DER BLJ DE PSYCHIATRISCHE AFDELINGEN INGESTELDE COMMISSIES - 1965

JAREN	Aantal definitieve invrijheidstellingen (art. 20)	Aantal invrijheidstellingen op proef (art. 21)	Aantal herroepingen (art. 14 en 21)	Aantal verlengingen van de opsluitingsduur (art. 22)
1	2	3	4	5
1955	45	118	49	14
1956	82	244	91	21
1957	85	198	107	15
1958	66	272	92	9
1959	95	247	81	16
1960	100	388	105	16
1961	97	345	121	21
1962	93	294	93	23
1963	88	333	131	16
1964	85	277	91	25
1965	123	327	85	30

TABEL 3.- RECIDIVISTEN OF GEWOONTE-MISDADIGERS TER BESCHIKKING DER REGERING GESTELD - 1965

AARD VAN HET MISDRIJF WAARVOOR DE VEROORDELING WERD UITGESPROKEN	Krachtens artikel 25				Krachtens artikel 24		Krachtens artikel 23				Totalen		
	Gedurende 5 jaar		Gedurende 10 jaar		Gedurende 20 jaar		zie nota 1 a		zie nota 1 b				
	Man.	Vrouw.	Man.	Vrouw.	Man.	Vrouw.	Man.	Vrouw.	Man.	Vrouw.	Man.	Vrouw.	Samen
	2	3	4	5	6	7	8	9	10	11	12	13	14
Misdaden tegen :													
Het leven en de lichamelijke gaafheid	-	-	1	-	-	-	-	-	-	-	1	-	1
De zeden	3	-	-	-	-	-	4	-	-	-	7	-	7
Het gezin (vruchtafdr.)	-	-	-	-	-	-	-	2	-	1	-	3	3
De goederen :													
Diefstallen met verzwar. omstandigheden	11	-	5	-	-	-	5	1	1	-	22	1	23
Valsheid in geschriften	-	-	2	-	-	-	2	-	3	-	7	-	7
Brandstichting	-	-	-	-	-	-	-	-	-	-	-	-	-
Andere misdaden	1	-	-	2	-	-	-	-	-	-	1	2	3
Wanbedrijven tegen :													
De lichamelijke gaafheid	-	-	-	-	-	-	-	-	-	-	-	-	-
Slagen	4	2	5	-	-	-	-	-	-	-	9	2	11
De zeden	-	-	-	-	-	-	2	-	1	-	3	-	3
De goederen :													
Diefstal	-	-	-	-	-	-	1	-	-	-	1	-	1
Oplichting	-	-	-	-	-	-	-	-	3	-	3	-	3
Misbruik van vertrouwen	-	-	-	-	-	-	-	-	-	-	-	-	-
Het gezag													
Andere wanbedrijven	-	-	-	1	-	-	-	-	-	-	-	-	-
Het Rijk	19	2	13	3	-	-	16	3	10	1	58	9	67

(1)a) Het voltrekken der straffen wordt voortgezet in een huis van sociaal verweer.
b) Het voltrekken der straffen wordt voortgezet in een gevangenis.

TABEL 4.- INDELING DER INTERNERINGS- EN TER BESCHIKKINGSTELLINGSMAATREGELEN, NAARGELANG DE RECHTSMACHTEN DIE ZE BEVOLEN HEBBEN - 1965 -

ZETEL	Interneringen		Totaal	Ter beschikking stelling der Regering	Totaal der maatregelen krachtens de wet
	Rechtsmachten van onderzoek	Rechtsmachten van wijzen			
HOVEN VAN ASSISEN	-	1	1	-	1
KRIJGSHOF	-	1	1	-	1
HOVEN VAN BEROEP					
Brussel	5	7	12	6	18
Gent	2	2	4	4	8
Luik	3	1	4	1	5
Totaal	10	10	20	11	31
RECHTBANKEN VAN EERSTE AANLEG					
Brussel	43	22	65	2	67
Leuven	20	2	22	-	22
Nijvel	4	-	4	-	4
Antwerpen	103	9	112	-	112
Mechelen	1	6	7	-	7
Turnhout	3	-	3	-	3
Bergen	23	1	24	-	24
Charleroi	29	1	30	-	30
Doornik	6	-	6	-	6
Gent	11	22	33	-	33
Oudenaarde	8	1	9	1	10
Dendermonde	17	-	17	1	18
Brugge	8	3	11	2	13
Kortrijk	4	2	6	1	7
Veurne	2	-	2	-	2
Ieper	10	-	10	-	10
Luik	23	9	32	2	34
Hoei	2	-	2	1	3
Verviers	1	1	2	-	2
Tongeren	6	-	6	-	6
Hasselt	4	-	4	-	4
Aarlen	6	-	6	-	6
Marche-en-Famenne	1	-	1	-	1
Neufchâteau	3	-	3	-	3
Namen	14	21	35	-	35
Dinant	10	-	10	-	10
Totaal	362	100	462	10	472
KRIJGSRADEN	11	-	11	-	11
Algemeen totaal	383	112	495	21	516

STATISTIEK
DER
NOTARIELE AKTEN

JAAR 1965

OPGAVE DER NOTARIELE AKTEN EN BEDRAG DER GEINDE REGISTRATIERECHTEN PER KANTON EN PER ARRONDISSEMENT - 1965

Gerechtelijke kantons	1965		Gerechtelijke kantons	1965	
	Aantal nota-riële akten	Geïnde registra-tierechten		Aantal nota-riële akten	Geïnde registra-tierechten
Brussel (4 kantons)	29 162	832 073 107	Mechelen (2 kantons)	6 700	73 878 995
Anderlecht	6 858	92 550 693	Duffel	2 096	18 263 133
Asse	3 370	29 308 081	Heist-op-den-Berg	3 299	21 351 112
Halle (2 kantons)	3 267	30 549 193	Lier	2 127	24 065 118
Elsene (2 kantons)	7 813	139 457 559	Puurs	1 650	10 814 552
Kraainem	488	4 886 958	Gerecht. arr. Mechelen	15 872	148 372 910
Sint-Jans-Molenbeek	5 381	64 083 406	Turnhout	3 577	34 753 224
Overijse	1 063	11 546 808	Arendonk	1 929	18 287 061
Sint-Gillis	2 089	31 156 313	Herentals	4 119	33 181 444
Sint-Joost-ten-Node	7 748	152 716 143	Hoogstraten	1 851	19 568 608
Schaarbeek (2 kantons)	7 219	167 584 274	Mol	4 513	34 917 314
Sint-Genesius-Rode	718	14 209 800	Westerlo	2 419	15 505 671
Sint-Kwintens-Lennik	3 613	34 123 710	Gerecht. arr. Turnhout	18 408	156 213 322
Ukkel	6 318	77 985 904	Bergen	5 427	44 348 373
Vilvoorde	2 538	20 258 317	Boussu	2 815	10 689 590
Wolvertem	3 468	34 749 196	Chièvres	728	4 642 376
Zaventem	1 177	11 085 524	Dour	1 985	8 582 900
Gerecht. arr. Brussel	92 290	1 748 324 986	Edingen	959	6 826 419
Leuven (2 kantons)	9 991	126 631 352	La Louvière	3 456	23 434 130
Aarschot	2 189	15 560 256	Lens	1 781	10 917 703
Diest	2 407	18 898 913	Pâturages	2 401	12 970 347
Glabbeek	887	4 980 888	Roelux	1 551	11 730 379
Haacht	2 811	25 132 273	Zinnik	2 144	19 697 440
Landen	1 364	7 961 973	Gerecht. arr. Bergen	23 247	153 839 657
Tienen	2 625	19 323 458	Charleroi (2 kantons)	9 611	79 695 632
Zoutleeuw	907	7 485 969	Beaumont	743	4 783 855
Gerecht. arr. Leuven	23 181	225 975 082	Binche	2 965	18 471 015
Nijvel	5 365	65 182 807	Châtelet	3 654	21 448 609
Genepiën	1 217	11 083 836	Chimay	1 311	8 253 065
Geldenaken	1 701	17 688 806	Fontaine-l'Evêque	2 401	13 751 148
Perwijs	1 395	10 757 011	Gosselies	2 685	21 535 440
Waver	5 112	67 774 565	Jumet	2 401	14 068 445
Gerecht. arr. Nijvel	14 790	172 487 025	Marchienne-au-Pont	1 779	15 200 054
Antwerpen (4 kantons)	31 013	469 639 751	Herbes-le-Château	925	5 851 972
Berchem	2 694	44 309 960	Seneffe	2 517	18 114 063
Boom	1 884	13 286 786	Thuin	1 898	17 133 092
Borgerhout	5 846	55 019 865	Gerecht. arr. Charleroi	32 890	238 306 390
Brecht	3 308	34 299 835			
Ekeren	3 917	41 286 146			
Kontich	2 686	34 946 832			
Zandhoven	2 341	23 251 069			
Gerecht. arr. Antwerpen	53 689	716 040 244			

Gerechtelijke kantons	1965		Gerechtelijke kantons	1965	
	Aantal nota-riële akten	Geïnde registra-tierechten		Aantal nota-riële akten	Geïnde registra-tierechten
Doornik	2 638	22 368 753	Brugge (3 kantons)	12 536	177 845 344
Antoing	1 158	7 598 016	Ardoosle	913	8 606 192
Aat	1 097	7 739 923	Gistel	1 493	14 886 561
Celles	477	2 691 497	Oostende	4 166	66 749 722
Komen	500	5 119 209	Ruiselade	631	4 918 328
Vloesberg	507	2 718 885	Tielt	853	8 835 007
Frasnes	1 407	9 847 613	Torhout	3 308	24 438 519
Lessen	1 165	8 564 880	Gerecht. arr. Brugge	28 698	306 279 873
Leuze	1 106	8 369 953	Kortrijk (2 kantons)	6 279	67 662 512
Moeskroen	2 998	29 474 139	Avelgem	869	6 787 333
Péruwelz	1 293	5 335 722	Harelbeke	2 586	25 780 114
Quevaucamps	1 136	5 205 996	Izegem	1 985	17 630 997
Templeuve	863	5 560 062	Menen	2 593	19 276 865
Gerecht. arr. Doornik	16 345	120 594 648	Meulebeke	1 090	6 924 134
Gent (3 kantons)	9 421	129 727 575	Moorsele	1 306	13 036 224
Assenede	1 112	9 517 459	Oostrozebeke	608	4 416 859
Deinze	1 374	15 396 909	Roeselare	2 603	32 275 767
Eeklo	1 910	18 352 077	Gerecht. arr. Kortrijk	19 919	193 790 805
Evergem	3 218	37 312 035	Vaurne	2 040	30 328 508
Kaprijke	799	6 755 105	Diksmuide	1 409	15 083 335
Kruishoutem	1 042	10 412 083	Roesbrugge	688	10 422 300
Ledeberg	1 831	36 691 253	Nieuwpoort	2 162	37 463 436
Lochristi	1 025	10 874 719	Gerecht. arr. Vaurne	6 299	93 297 579
Nazareth	1 291	18 938 040	Ieper (2 kantons)	1 624	21 563 757
Nevele	790	8 327 987	Hooglede	587	7 680 780
Oosterzele	2 072	21 685 223	Mesen	714	7 930 700
Waarschoot	897	8 239 748	Passendale	1 108	12 407 422
Zomergem	1 459	20 963 149	Poperinge	982	9 174 964
Gerecht. arr. Gent	28 241	351 193 342	Wervik	683	6 444 838
Oudenaarde	2 162	19 955 745	Gerecht. arr. Ieper	5 678	65 202 461
Geraardsbergen	1 423	11 605 895	Luik (2 kantons)	12 677	150 726 097
Horzele	2 774	21 639 910	Dalhem	1 120	9 683 684
Nederbrakel	1 111	9 111 208	Fexhe-Slins	2 442	16 654 971
Minove	3 354	25 466 599	Fléron	2 937	20 213 399
Ronse	1 498	14 681 152	Grivegnée	2 621	20 553 853
Sint-Maria-Horebeke	535	3 895 979	Herstal	2 446	22 776 006
Zottegem	1 458	13 208 356	Hollogne-aux-Pierras	2 900	18 164 167
Gerecht. arr. Oudenaarde	14 315	119 444 842	Louveigné	1 280	8 892 113
Dendermonde	2 484	20 259 123	Saint-Nicolas	2 305	19 388 412
Aalst	4 809	51 768 301	Seraing	3 488	23 494 263
Beveren	1 877	15 792 902	Borgworm	1 471	7 418 283
Hamme	1 773	11 221 408	Gerecht. arr. Luik	35 685	317 663 288
Lokeren	1 635	18 844 105			
Sint-Gillis-Waas	3 024	20 100 328			
Sint-Niklaas	2 810	27 853 047			
Temse	1 868	13 684 805			
Wetteren	2 036	21 378 784			
Zelo	1 689	12 541 208			
Gerecht. arr. Dendermonde	24 025	213 444 011			

Gerechtelijke kantons	1965		Gerechtelijke kantons	1965	
	Aantal notariële akten	Geïnde registratierechten		Aantal notariële akten	Geïnde registratierechten
Hoei	3 918	26 593 891	Marche-en-Famenne	1 056	8 795 603
Ferrières	877	4 639 757	Durbuy	944	6 914 902
Hannuit	1 356	8 337 910	Erezée	634	4 634 126
Jehay-Bodegnée	1 698	11 245 061	Houffalize	617	4 724 756
Nandrin	1 418	13 079 430	Laroche	695	4 734 760
Gerecht. arr. Hoei	9 267	63 896 049	Nassogne	614	4 393 145
Verviers	3 218	29 117 500	Vielsalm	653	4 582 966
Aubel	875	9 308 946	Gerecht. arr. Marche-en-Famenne	5 213	38 780 258
Dison	799	6 857 755	Neufchâteau	1 064	7 045 227
Eupen	1 660	16 730 956	Bastogne	1 041	9 080 939
Herve	792	5 789 808	Bouillon	512	3 516 852
Limburg	922	7 497 891	Paliseul	688	4 783 468
Malmédy	1 648	8 576 152	Saint-Hubert	819	6 184 701
Sankt-Vith	1 105	5 330 801	Sibret	496	2 941 647
Spa	2 207	19 588 263	Wellin	409	5 147 828
Stavelot	1 114	6 803 302	Gerecht. arr. Neufchâteau	5 029	38 700 662
Gerecht. arr. Verviers	14 340	115 601 374	Namen (2 kantons)	7 442	67 716 716
Tongeren	2 944	21 533 374	Andenne	1 946	21 991 206
Bilzen	2 277	12 274 446	Eghezée	1 545	13 890 331
Borgloon (Looz)	1 703	11 046 381	Fosses-la-Ville	2 664	18 133 044
Bree	1 459	9 797 571	Gembloers	2 120	15 937 129
Genk	2 557	25 873 168	Gerecht. arr. Namen	15 717	137 668 426
Maaseik	1 815	14 030 052	Dinant	1 900	15 563 053
Mechelen-aan-Maas	2 920	21 957 818	Beauraing	702	5 076 379
Gerecht. arr. Tongeren	15 675	116 512 810	Ciney	1 524	12 259 562
Hasselt	5 058	39 094 485	Couvin	1 404	18 698 957
Beringen	4 080	25 176 095	Florennes	774	5 574 145
Herk-de-Stad	1 897	10 146 613	Gedinne	837	6 299 939
Neerpelt	2 966	22 974 424	Philippeville	953	6 594 440
Peer	1 800	11 444 446	Rochefort	763	5 046 165
Sint-Truiden	2 787	24 273 399	Walcourt*	1 118	6 026 228
Gerecht. arr. Hasselt	18 588	133 109 462	Gerecht. arr. Dinant	9 975	81 138 868
Aarlen	1 335	12 735 823	Het Rijk	548 572	6 107 421 548
Etalle	923	5 425 446			
Fauvillers	296	1 370 306			
Florenville	859	4 836 855			
Messancy	1 476	9 536 919			
Virton	1 107	7 638 045			
Gerecht. arr. Aarlen	5 996	41 543 394			

* Inbegrepen 129 akten van een ontslagnemend notaris en waarvoor de geïnde rechten niet werden opgegeven.

STATISTIEK VAN DE VERVALLENVERKLARING
VAN HET RECHT TOT HET VOEREN
VAN EEN RIJTUIG
(CORRECTIONELE EN POLITIERECHTBANKEN)

JAAR 1965

VERVALLENVERKLARING VAN HET RECHT (POLITIE- EN CORRECTIONELE TABEL 1 - ALGEMEEN

ORZAAK EN DUUR DER

Table with columns for 'GERECHTELIJKE ARRONDISSEMENTEN', 'Van 8 dagen tot één maand wegens', 'Van meer dan één maand tot 6 maanden wegens', and 'Van en en'. Rows include locations like Brussel, Leuven, Nijvel, etc.

TOT HET VOEREN VAN EEN RIJTUIG (RECHTBANKEN) OVERZICHT - 1965 -

VERVALLENVERKLARING

Table with columns for 'meer dan 6 maanden tot 20 jaar meer wegens', 'Definitief wegens', and 'Samenvatting'. Rows include locations like Brussel, Leuven, Nijvel, etc.

TABEL 2 - RETROSPECTIEF

Corzaak en duur der

Table with columns for years and categories: Van 8 dagen tot één maand wegens, Van meer dan één maand tot 6 maanden wegens, and Van meer en meer. Sub-categories include Manslag, Slagen en verwondingen, Dronkenschap, etc.

A. Absolute

Table of absolute values for years 1955-1965 across various categories like Manslag, Slagen en verwondingen, etc.

B. Per-

Table of percentages for years 1955-1965 across various categories like Manslag, Slagen en verwondingen, etc.

OVERZICHT

vervallenverklaring

Table with columns for dan 6 maanden tot 20 jaar wegens, Definitief wegens, and Samenvatting. Sub-categories include Overtreiding van vroeger verbod, Fysische onbekwaamheid, etc.

cijfers

Table of numerical figures for years 1955-1965 across various categories like Manslag, Slagen en verwondingen, etc.

centen

Table of percentages for years 1955-1965 across various categories like Manslag, Slagen en verwondingen, etc.

TABEL 3.- DUUR DER VERVALLENVERKLARING - RETROSPECTIEF OVERZICHT


A. Absolute cijfers

Jaren	8 dagen tot 1 maand	meer dan 1 maand tot 6 maanden	meer dan 6 maanden tot 20 jaar en meer	definitief	Totaal
1955	2 973	2 122	102	33	5 230
1956	3 625	2 354	113	40	6 132
1957	4 057	2 293	131	49	6 530
1958	4 383	2 625	176	40	7 224
1959	4 282	2 611	184	47	7 124
1960	5 445	2 593	399	70	8 507
1961	6 815	3 005	516	76	10 412
1962	5 811	3 115	527	104	9 557
1963	5 364	3 260	497	110	9 231
1964	6 067	3 968	603	122	10 760
1965	7 162	5 124	915	227	13 428

B. Percenten

Jaren	8 dagen tot 1 maand	meer dan 1 maand tot 6 maanden	meer dan 6 maanden tot 20 jaar en meer	definitief	Totaal
1955	56,8	40,6	2,0	0,6	100
1956	59,1	38,4	1,8	0,7	100
1957	62,1	35,1	2,0	0,8	100
1958	60,7	36,3	2,4	0,6	100
1959	60,1	36,6	2,6	0,7	100
1960	64,0	30,5	4,7	0,8	100
1961	65,4	28,9	5,0	0,7	100
1962	60,8	32,6	5,5	1,1	100
1963	58,1	35,3	5,4	1,2	100
1964	56,4	36,9	5,6	1,1	100
1965	53,3	38,2	6,8	1,7	100

GERECHTELIJKE STATISTIEKEN



1965

JANUARI 1968

Nr. 2

NATIONAAL INSTITUUT VOOR DE STATISTIEK

KONINKRIJK BELGIE

MINISTERIE VAN ECONOMISCHE ZAKEN

GERECHTELIJKE STATISTIEKEN

1965

JANUARI 1968

Nr. 2

NATIONAAL INSTITUUT VOOR DE STATISTIEK

KONINKRIJK BELGIË

MINISTERIE VAN ECONOMISCHE ZAKEN

STATISTIEK

DER

VEROORDELINGEN UITGESPROKEN

DOOR DE

CORRECTIONELE RECHTBANKEN

IN

1965

STATISTIEK DER VEROORDELINGEN UITGESPROKEN DOOR DE
CORRECTIONELE RECHTBANKEN

JAAR 1965

Volgende mededeling heeft betrekking op de statistiek der individuele veroordelingen uitgesproken door de correctionele rechtbanken.

De gegevens werden opgenomen aan de bron van het strafregister, aangegeven op gecodificeerde steekkaarten door de zorgen van het Ministerie van Justitie en onder deze vorm medegedeeld aan het Nationaal Instituut voor de Statistiek.

De vrijgesproken worden gerangschikt volgens het misdrijf dat tot vervolging aanleiding gaf; de veroordeelden volgens dat, terzake hetwelk zij veroordeeld werden.

De beklaagde, in een terechtzitting wegens verschillende misdrijven veroordeeld; wordt slechts eenmaal gerekend en zulks voor het misdrijf dat hem de zwaarste straf bezorgde, zelfs indien die veroordelingen bij verschillende vonnissen werden uitgesproken

Wordt aanzien als zijnde zonder gerechtelijk verleden, de veroordeelde die op het ogenblik waarop hij het strafbaar feit pleegde nog geen correctionele staf opgelopen had, ofwel geen politiestraffen die, samengevoegd, het peil bereiken der correctionele straffen.

De beklaagden in hoger beroep door de correctionele rechtbanken be-recht, maken het voorwerp uit van bijzondere verslagen.

TABEL 1.- BETICHTEN IN EERSTE AANLEG DOOR DE CORRECTIELE RECHTBANKEN GEVONNEN IN 1965 EN GERANGSCHIKT NAAR DE AARD DER MISDRIJVEN EN DE UITSLAG DER VERVOLGINGEN

AARD DER MISDRIJVEN	VEROORDEELDEN													
	Gewoon en probatien opschorsing	Beklagden vlijgsproken	Totaal der veroordeelden	In hoofdorde tot						Bijkomstig				
				gevangenisstraf			geldboete			Tot beroving van burgerlijke en politieke rechten	ter beschikkingstelling der regering		Verbod tot het voeren van een rijtuig	
				Voorwaardelijk	Meer dan 2 jaar	Meer dan 6 maanden tot 2 jaar	6 maanden en minder	Voorwaardelijk	Onvoorwaardelijk		Art. 14 Wet 27.11.1891	Art. 25 Wet op het sociaal verweer van 9.4.1930		
1	2	3	4	5	6	7	8	9	10	11	12	13	14	
MISDRIJVEN VOORZIEN DOOR HET STRAFWETBOEK														
<u>Gecorrectionaliseerde misdaden</u>														
Veiligheid van de Staat. Overmaken van bescheiden, inlichtingen, spionage (art. 118, 120, 123 ter)	-	-	-	-	-	-	-	-	-	-	-	-	-	-
Verbergung van veroordeelden (art. 121)	-	-	-	-	-	-	-	-	-	-	-	-	-	-
Namaking van openbare effecten (art. 173, tot 176)	-	-	1	1	-	-	-	-	-	-	-	-	-	-
Namaking, schennis of uitgifte van valse munt (art. 160, 161, 168)	-	1	1	1	-	-	-	-	-	-	-	-	-	-
Valsheid in geschriften (art. 194 tot 197)	91	199	1 048	620	17	76	325	2	8	12	-	3	15	
Verduistering door openbaar ambtenaar (art. 240 § 1)	4	-	11	10	-	1	-	-	-	-	-	-	-	
Wederspanning in bende (art. 272)	-	-	-	-	-	-	-	-	-	-	-	-	-	
Vruchtfdrijving met dodelijke afloop, met toestemming der vrouw (art. 352)	1	1	6	3	-	2	-	-	1	-	-	-	-	
Wegmaking, onderschuiving of onderstelling van kinderen (art. 363)	-	-	-	-	-	-	-	-	-	-	-	-	-	
Ontvoering van minderjarige (art. 364)	-	-	1	1	-	-	-	-	-	-	-	-	-	
Ontvoering van minderjarige (art. 369)	-	-	-	-	-	-	-	-	-	-	-	-	-	
<u>Aanranding der eerbaarheid zonder geweld noch bedreigingen :</u>														
op een kind van minder dan 16 jaar (art. 372, § 1)	101	72	633	424	17	49	143	-	-	481	-	-	3	
op een kind van minder dan 16 jaar door gezaghebbend persoon enz. (art. 372, § 1, 377 § 2)	3	7	18	13	-	4	1	-	-	12	-	-	1	
door bloedverwant in opklimmende lijn op minderjarige niet ontvoegd door huwelijk (art. 372, § 2)	-	-	1	-	-	1	-	-	-	1	-	-	-	
<u>Aanranding der eerbaarheid m. geweld of bedreig.</u>														
op minderjarige van meer dan 16 jaar (art. 373, § 2)	11	14	94	62	2	11	18	-	1	68	-	1	-	
op minderjarige van meer dan 16 jaar, door gezaghebbend persoon, enz. (art. 373, § 2, 377, § 4)	1	2	6	2	1	2	1	-	-	5	-	-	-	
op minderjarige van meer dan 16 jaar, door verscheidene die elkaar helpen (373 § 2, 377 § 4, W. 15.5.1912, art. 49, § 2, 52 § 4)	1	-	7	5	-	-	2	-	-	5	-	-	-	
op minderjarige van minder dan 16 jaar (art. 373, § 3)	16	19	116	67	5	23	21	-	-	95	-	-	-	
op minderjarige van minder dan 16 jaar door gezaghebbend persoon enz. (art. 373, § 3, 377, § 4)	3	10	15	7	2	3	3	-	-	11	-	-	1	
<u>Verkrachting :</u>														
op meerderjarige (art. 375, § 1)	3	7	29	16	-	6	7	-	-	22	-	-	1	
op minderjarige van meer dan 16 jaar (art. 375 § 2)	2	1	15	9	1	5	-	-	-	13	-	-	-	
op minderjarige van meer dan 16 jaar door gezaghebbend persoon, enz. (art. 375, § 2, 377, § 4)	-	-	3	-	1	2	-	-	-	2	-	-	-	
op meerderjarige door gezaghebbend persoon enz. (art. 375, § 1, 377, § 5)	-	-	3	2	1	-	-	-	-	2	-	-	-	
op meerderjarige door verscheidene die elkaar helpen (art. 375, § 1, 377, § 5)	-	-	2	-	1	-	1	-	-	-	-	-	-	
op minderjarige van meer dan 16 jaar door verscheidene die elkaar helpen (375, § 2, 377, § 4)	-	-	-	-	-	-	-	-	-	-	-	-	-	
op een kind van meer dan 14 jaar en minder dan 16 jaar (art. 375, § 3)	1	1	7	4	-	3	-	-	-	2	-	-	-	
op kind van meer dan 14 jaar en minder dan 16 jaar door gezaghebbend persoon enz. (art. 375, § 3, 377, § 6)	-	1	7	3	4	-	-	-	-	7	-	-	-	
op kind van meer dan 14 jaar en minder dan 16 jaar door verscheidene die elkaar helpen (375, § 3, 377 § 6)	-	-	3	1	-	2	-	-	-	3	-	-	-	
op kind van meer dan 10 en minder dan 14 jaar (art. 375, § 4)	4	1	33	23	3	7	-	-	-	28	-	-	-	
op kind van meer dan 10 en minder dan 14 jaar door gezaghebbend persoon (art. 375, § 4, 377 § 6)	-	3	11	5	6	-	-	-	-	9	-	-	-	
op kind van meer dan 10 en minder dan 14 jaar door verscheidene die elkaar helpen (375, § 4, 377 § 6)	-	-	1	1	-	-	-	-	-	1	-	-	-	

TABEL 1. - 1965 (vervolg)

Table with columns: AARD DER MISDRIVEN, Gewoon en probatie-opvoeding, Beklaagden, Totaal der veroordeelden, In hoofdorde tot (gevangenisstraf: onvoorwaardelijk, Meer dan 2 jaar, Meer dan 6 maanden tot 2 jaar, 6 maanden en minder), geldboete, Bijkomstig (Tot beroving van burgerlijke en politieke rechten, Art. 14, 25, 37, 1912, 1912, 1930), Verbod tot het voeren van een rijtuig. Rows include various offenses like 'Vrijwillige toediening van schadelijke zelfstandigheden' and 'Diefstal'.

TABEL 1.- 1965 (vervolg)

Table with columns: AARD DER MISDRIVEN, Gewoon en probatie-opvoeding, Beklaagden, Totaal der veroordeelden, In hoofdorde tot (gevangenisstraf: onvoorwaardelijk, Meer dan 2 jaar, Meer dan 6 maanden tot 2 jaar, 6 maanden en minder), geldboete, Bijkomstig (Tot beroving van burgerlijke en politieke rechten, Art. 14, 25, 37, 1912, 1912, 1930), Verbod tot het voeren van een rijtuig. Rows include offenses like 'Vernieling', 'Verkoop, slijterij, te koopstelling van beschadigde', and 'Zittingsinbreuken'.

TABEL 2. - AANTAL EN DUUR DER UITSTELLEN VERLEEND DOOR DE CORRECTIONELE RECHTBANKEN, RECHTSPREKENDE IN EERSTE AANLEG - 1965 -

ARRONDISSEMENTEN	Duur der uitstellen						TOTAAL
	6 maand en minder	1 jaar	2 jaar	3 jaar	4 jaar	5 jaar	
1	2	3	4	5	6	7	8
Brussel	1	58	5	243	1	1 540	1 848
Leuven	1	32	6	268	-	89	396
Nijvel	2	35	2	118	-	179	336
Antwerpen	2	246	2	1 411	2	223	1 886
Mechelen	8	58	1	216	-	29	312
Turnhout	2	116	-	692	-	10	820
Bergen	4	56	5	445	1	283	794
Charleroi	4	101	-	650	1	327	1 083
Doornik	-	212	5	27	-	668	912
Gent	-	164	25	608	-	344	1 141
Dendermonde	-	166	-	788	-	208	1 162
Oudenaarde	1	107	-	409	1	40	558
Brugge	2	65	-	851	2	97	1 017
Ieper	-	36	-	105	-	243	384
Kortrijk	2	140	22	91	-	467	722
Veurne	-	118	19	21	-	5	163
Luik	13	251	49	887	3	383	1 586
Hoel	1	87	2	354	-	59	503
Verviers	3	30	204	63	-	48	348
Tongeren	-	72	4	475	-	188	739
Hasselt	2	26	74	510	2	41	655
Aarlen	3	56	88	26	-	39	212
Marche-en-Famenne	-	13	-	70	-	11	94
Neufchâteau	2	42	20	74	1	43	182
Namen	1	116	5	402	-	55	579
Dinant	2	130	1	280	-	30	443
TOTAAL :	56	2 533	539	10 084	14	5 649	18 875

TABEL 3.- BEKLAAGDEN DOOR DE CORRECTIONELE RECHTBANKEN IN BEROEP GEVONNIST EN GERANSCHIKT NAAR DE AARD DER MISDRIJVEN EN DE UITSLAG DER VERVOLGINGEN - 1965.

Algemene samenvatting der beklaagden in eerste aanleg en in beroep gevonnist

AARD DER MISDRIJVEN	Aantal beklaagden	Vrijgesproken beklaagden	Aantal veroordeelden	VEROORDEELDEN			
				Tot gevangenisstraf		Tot geldboete	
				Voorwaardelijk	Onvoorwaardelijk	Voorwaardelijk	Onvoorwaardelijk
1	2	3	4	5	6	7	8
Misdrijven in beroep gevonnist							
Wanbedrijven door het Strafwetboek voorzien	1 871	652	1 219	5	11	293	910
Overtredingen door het Strafwetboek voorzien	106	61	45	3	2	6	34
Misdrijven door bijzondere wetten voorzien	10 172	3 236	6 936	152	239	1 384	5 161
Totale der misdrijven in eerste aanleg gevonnist :	12 149	3 949	8 200	160	252	1 683	6 105
Algemene samenvatting							
Totale der misdrijven in eerste aanleg en in beroep gevonnist :	72 204	9 842	62 362	11 385	9 004	7 777	34 196

TABEL 3 bis. - BEROEP DER POLITIERECHTBANKEN - AANTAL VERVALLENVERKLARINGEN VAN HET RECHT TOT HET VOEREN VAN EEN RIJTUIG UITGESPROKEN DOOR DE CORRECTIONELE RECHTBANKEN - 1965

ARRONDISSEMENTEN	Vervallenverklaringen	ARRONDISSEMENTEN	Vervallenverklaringen	ARRONDISSEMENTEN	Vervallenverklaringen
Brussel	240	Gent	41	Verviers	12
Leuven	12	Dendermonde	46	Tongeren	15
Nijvel	10	Oudenaarde	42	Hasselt	9
Antwerpen	99	Brugge	70	Aarlen	5
Mechelen	14	Ieper	16	Marche-en-Famenne	3
Turnhout	5	Kortrijk	22	Neufchâteau	7
Bergen	7	Veurne	13	Namen	67
Charleroi	35	Luik	45	Dinant	33
Doornik	10	Hoel	20	TOTAAL :	898

TABEL 4. - BETICHTEN IN DE LOOP VAN HET JAAR, IN EERSTE AANLEG DOOR IEDERE CORRECTIEVELE RECHTBANK GEVONNIST, GERANGSCHIKT

AARD DER MISDRIJVEN	Brussel			Leuven			Nijvel		
	Be-tichten	Vrijge-sproken	Ver-oordeeld	Be-tichten	Vrijge-sproken	Ver-oordeeld	Be-tichten	Vrijge-sproken	Ver-oordeeld

1

MISDRIJVEN VOORZIEN DOOR
Gecorrectionaliseerde

Veiligheid van de Staat, Overnemen van bescheiden, inlichtingen, spionage (art. 118, 120, 123, ter)	-	-	-	-	-	-	-	-	-
Verbergng van veroordeelden (art. 121)	-	-	-	-	-	-	-	-	-
Namaking van openbare effecten (art. 173 tot 176)	-	-	-	-	-	-	-	-	-
Namaking, schennis of uitgifte van valse munt (art. 160, 161, 168)	-	-	-	-	-	-	-	-	-
Valsheid in geschriften (art. 194 tot 197)	248	25	223	19	1	18	21	2	19
Verduistering door openbaar ambtenaar (art. 240 § 1)	5	-	5	1	-	1	-	-	-
Wederspanningheid in bende (art. 272)	-	-	-	-	-	-	-	-	-
Vruchtafdrijving met dodelijke afloop met toestemming der vrouw (art. 352)	1	1	-	1	-	1	-	-	-
Wegnaking, onderschuiving of onderstelling van kind (art. 363)	-	-	-	-	-	-	-	-	-
Ontvoering van minderjarige (art. 364)	-	-	-	-	-	-	-	-	-
Ontvoering van minderjarige (art. 369)	-	-	-	-	-	-	-	-	-
<u>Aanranding der eerbaarheid zonder geweld noch bedreigingen :</u>									
op een kind van minder dan 16 jaar (art. 372, § 1)	66	1	65	12	1	11	13	5	8
op een kind van minder dan 16 jaar door gezaghebbend persoon, enz., (art. 372, § 1, 377, § 2)	3	2	1	-	-	-	-	-	-
door bloedverwant in opklimmende lijn op minderjarige niet ontvoegd door huwelijk (art. 372, § 2)	-	-	-	-	-	-	-	-	-
<u>Aanranding der eerbaarheid met geweld of bedreigingen :</u>									
op minderjarige van meer dan 16 jaar (art. 373, § 2)	14	1	13	-	-	-	4	1	3
op minderjarige van meer dan 16 jaar, door gezaghebbend persoon, enz. (art. 373, § 2, 377 § 4)	1	-	1	-	-	-	-	-	-
op minderjarige van meer dan 16 jaar door verscheidene die elkaar helpen (art. 373, § 2, 377 § 4, W. 15.5.1912, 49 § 2, 52 § 4)	3	-	3	-	-	-	-	-	-
op minderjarige van minder dan 16 jaar (art. 373, § 3)	26	6	20	6	2	4	-	-	-
op minderjarige van minder dan 16 jaar door gezaghebbend persoon enz. (art. 373 § 3, 377, § 4)	12	5	7	1	1	-	-	-	-
<u>Verkrachting :</u>									
op meerderjarige (art. 375, § 1)	3	1	2	1	-	1	1	-	1
op minderjarige van meer dan 16 jaar (art. 375, § 2)	4	1	3	-	-	-	1	-	1
op minderjarige van meer dan 16 jaar door gezaghebbend persoon, enz. (art. 375, § 2, 377, § 4)	-	-	-	-	-	-	-	-	-
op meerderjarige door gezaghebbend persoon, enz. (art. 375, § 1, 377, § 5)	1	-	1	-	-	-	-	-	-

NAAR DE AARD DER MISDRIJVEN EN DE UITSLAG DER VERVOLGINGEN - 1965

Antwerpen			Mechelen			Turnhout			Bergen			Charleroi			Doornik		
Be-tichten	Vrijge-sproken	Ver-oordeeld	Be-tichten	Vrijge-sproken	Ver-oordeeld	Be-tichten	Vrijge-sproken	Ver-oordeeld	Be-tichten	Vrijge-sproken	Ver-oordeeld	Be-tichten	Vrijge-sproken	Ver-oordeeld	Be-tichten	Vrijge-sproken	Ver-oordeeld

HET STRAFWETBOEK

misdrifven

-	-	-	-	-	-	-	-	-	-	-	-	-	-	-	-	-	-
-	-	-	-	-	-	-	-	-	-	-	-	-	-	-	-	-	-
-	-	-	-	-	-	-	-	-	1	-	1	-	-	-	-	-	-
-	-	-	-	-	-	-	-	-	-	-	-	-	-	-	-	-	-
137	17	120	24	5	19	9	-	9	45	10	35	81	22	59	24	4	20
2	-	2	-	-	-	-	-	-	-	-	-	-	-	-	1	-	1
-	-	-	-	-	-	-	-	-	-	-	-	-	-	-	-	-	-
2	-	2	-	-	-	-	-	-	-	-	-	1	-	1	-	-	-
-	-	-	-	-	-	-	-	-	-	-	-	-	-	-	-	-	-
-	-	-	-	-	-	-	-	-	-	-	-	-	-	-	-	-	-
68	9	59	9	2	7	20	5	15	32	4	28	39	9	30	35	1	34
2	-	2	-	-	-	1	-	1	4	-	4	4	3	1	5	-	5
-	-	-	-	-	-	-	-	-	-	-	-	-	-	-	-	-	-
9	1	8	-	-	-	1	-	1	5	-	5	4	-	4	2	-	2
1	-	1	-	-	-	-	-	-	1	-	1	1	1	-	-	-	-
1	-	1	-	-	-	-	-	-	-	-	-	1	-	1	-	-	-
15	2	13	-	-	-	7	1	6	6	-	6	2	-	2	3	1	2
1	1	-	-	-	-	1	-	1	-	-	-	2	1	1	-	-	-
4	1	3	-	-	-	1	-	1	2	-	2	4	-	4	2	-	2
2	-	2	1	-	1	3	-	3	-	-	-	-	-	-	-	-	-
1	-	1	-	-	-	-	-	-	-	-	-	-	-	-	-	-	-
-	-	-	-	-	-	1	-	1	1	-	1	-	-	-	-	-	-

TABEL 4.- 1965 (vervolg)

AARD DER MISDRIJVEN	Brussel			Leuven			Nijvel		
	Be-tichten	Vrijge-sproken	Ver-oordeeld	Be-tichten	Vrijge-sproken	Ver-oordeeld	Be-tichten	Vrijge-sproken	Ver-oordeeld
1									
Verkrachting (vervolg)									
op meerderjarige door verscheidene die elkaar helpen (art. 375, § 1, 377 § 5)	1	-	1	-	-	-	-	-	-
op minderjarige van meer dan 16 jaar door verscheidene die elkaar helpen (art. 375, § 2, 377, § 4)	-	-	-	-	-	-	-	-	-
op kind van meer dan 14 en minder dan 16 jaar (art. 375, § 3)	1	-	1	-	-	-	-	-	-
op kind van meer dan 14 en minder dan 16 jaar door gezaghebbend persoon, enz. (art. 375, § 3, 377, § 6)	1	-	1	-	-	-	-	-	-
op kind van meer dan 14 en minder dan 16 jaar door verscheidene die elkaar helpen (art. 375 § 3, 377, § 6)	-	-	-	-	-	-	-	-	-
op kind van meer dan 10 en minder dan 14 jaar (art. 375, § 4)	1	-	1	5	-	5	1	-	1
op kind van meer dan 10 en minder dan 14 jaar door gezaghebbend persoon, enz. (art. 375, § 4)	1	1	-	-	-	-	-	-	-
op kind van meer dan 10 en minder dan 14 jaar door verscheidene die elkaar helpen (art. 375, § 4, 377, § 6)	-	-	-	1	-	1	-	-	-
Aanhitsing tot ontucht :									
van minderjarige van meer dan 14 en minder dan 16 jaar (art. 379, § 2)	7	2	5	-	-	-	1	-	1
van minderjarige van meer dan 14 en minder dan 16 jaar door gezaghebbend persoon, enz. (art. 379, § 2, 381)	2	1	1	-	-	-	1	1	-
van minderjarige van meer dan 10 en minder dan 14 jaar (art. 379, § 3)	4	-	4	-	-	-	-	-	-
van minderjarige van meer dan 10 en minder dan 14 jaar door gezaghebbend persoon (art. 379, § 3, 381)	1	-	1	-	-	-	-	-	-
Dubbel huwelijk (art. 391)	-	-	-	-	-	-	-	-	-
Doodslag (art. 393)	-	-	-	-	-	-	-	-	-
Kindermoord (art. 396)	-	-	-	-	-	-	-	-	-
Slagen en verwondingen met voorbedachttheid ongeneesbare ziekte veroorzakend (art. 400, § 2)	-	-	-	-	-	-	-	-	-
Slagen en verwondingen met dodelijke afloop (art. 401)	1	-	1	-	-	-	-	-	-
Slagen en verwondingen aan minderjarige met dodelijke afloop (art. 401, 410, § 2)	-	-	-	-	-	-	-	-	-
Vrijwillige beroving van voeding of zorgen aan minderjarige van minder dan 16 jaar of aan onbekwame (art. 401 en 401 bis)	-	-	-	-	-	-	1	-	1
Belemmering van verkeer op spoorweg, binnenvateren, enz. (art. 406 en 407)	-	-	-	-	-	-	-	-	-
Willekeurige aanhouding (art. 437)	-	-	-	-	-	-	-	-	-
Diefstal met behulp van braak, inklimming, geweld of bedreiging (art. 467 tot 470)	492	23	469	48	1	47	28	-	28
Diefstal met behulp van geweld of bedreiging in bewoond huis of op openbare weg (art. 471, 472)	4	-	4	1	-	1	1	-	1
Bedrieglijke bankroep (art. 489, § 2)	6	2	4	-	-	-	1	-	1

Antwerpen			Mechelen			Turnhout			Bergen			Charleroi			Doornik		
Be-tichten	Vrijge-sproken	Ver-oordeeld	Be-tichten	Vrijge-sproken	Ver-oordeeld	Be-tichten	Vrijge-sproken	Ver-oordeeld	Be-tichten	Vrijge-sproken	Ver-oordeeld	Be-tichten	Vrijge-sproken	Ver-oordeeld	Be-tichten	Vrijge-sproken	Ver-oordeeld
-	-	-	-	-	-	-	-	-	-	-	-	1	-	1	-	-	-
-	-	-	-	-	-	-	-	-	-	-	-	-	-	-	-	-	-
-	-	-	-	-	-	3	1	2	-	-	-	-	-	-	-	-	-
2	-	2	-	-	-	-	-	-	-	-	-	1	1	-	-	-	-
5	-	5	-	-	-	-	-	-	-	-	2	-	2	4	-	4	-
1	1	-	-	-	-	2	-	2	1	-	1	3	-	3	-	-	-
-	-	-	-	-	-	-	-	-	-	-	-	-	-	-	-	-	-
1	-	1	-	-	-	1	1	-	1	1	-	2	2	-	1	-	1
2	-	2	1	-	1	-	-	-	1	1	-	-	-	-	1	-	1
-	-	-	-	-	-	-	-	-	1	1	-	3	-	3	-	-	-
-	-	-	-	-	-	-	-	-	-	-	-	2	-	2	-	-	-
-	-	-	-	-	-	-	-	-	-	-	-	-	-	-	-	-	-
-	-	-	-	-	-	-	-	-	-	-	-	-	-	-	-	-	-
-	-	-	-	-	-	-	-	-	-	-	-	-	-	-	-	-	-
-	-	-	-	-	-	-	-	-	-	-	-	-	-	-	-	-	-
-	-	-	-	-	-	-	-	-	-	-	-	-	-	-	-	-	-
-	-	-	-	-	-	-	-	-	-	-	-	-	-	-	-	-	-
259	15	244	20	-	20	28	1	27	94	1	93	152	6	146	45	3	42
2	-	2	2	-	2	-	-	-	2	1	1	-	-	-	-	-	-
7	2	5	-	-	-	-	-	-	-	-	-	2	-	2	-	-	-

TABEL 4. - 1965 (vervolg)

AARD DER MISDRIJVEN	Gent			Dendermonde			Oudenaarde		
	Be-tichten	Vrijge-sproken	Ver-oordeeld	Be-tichten	Vrijge-sproken	Ver-oordeeld	Be-tichten	Vrijge-sproken	Ver-oordeeld
1 bis									
Verkrachting (vervolg)									
op meerderjarige door verscheidene die elkaar helpen (art. 375, § 1, 377 § 5)	-	-	-	-	-	-	-	-	-
op minderjarige van meer dan 16 jaar door verscheidene die elkaar helpen (art. 375, § 2, 377, § 4)	-	-	-	-	-	-	-	-	-
op kind van meer dan 14 en minder dan 16 jaar (art. 375, § 3)	-	-	-	-	-	-	-	-	-
op kind van meer dan 14 en minder dan 16 jaar door gezaghebbend persoon, enz. (art. 375, § 3, 377, § 6)	-	-	-	-	-	-	-	-	-
op kind van meer dan 14 en minder dan 16 jaar door verscheidene die elkaar helpen (art. 375 § 3, 377, § 6)	-	-	-	-	-	-	-	-	-
op kind van meer dan 10 en minder dan 14 jaar (art. 375, § 4)	1	-	1	-	-	-	1	-	1
op kind van meer dan 10 en minder dan 14 jaar door gezaghebbend persoon, enz. (art. 375, § 4)	-	-	-	-	-	-	-	-	-
op kind van meer dan 10 en minder dan 14 jaar door verscheidene die elkaar helpen (art. 375, § 4, 377, § 6)	-	-	-	-	-	-	-	-	-
Aanhitsing tot ontucht :									
van minderjarige van meer dan 14 en minder dan 16 jaar (art. 379, § 2)	2	-	2	1	-	1	-	-	-
van minderjarige van meer dan 14 en minder dan 16 jaar door gezaghebbend persoon, enz. (art. 379, § 2, 381)	1	-	1	2	-	2	-	-	-
van minderjarige van meer dan 10 en minder dan 14 jaar (art. 379, § 3)	1	-	1	1	-	1	-	-	-
van minderjarige van meer dan 10 en minder dan 14 jaar door gezaghebbend persoon (art. 379, § 3, 381)	-	-	-	1	-	1	-	-	-
Dubbel huwelijk (art. 391)	1	-	1	-	-	-	-	-	-
Doodslag (art. 393)	-	-	-	1	1	-	-	-	-
Kindermoord (art. 396)	-	-	-	-	-	-	-	-	-
Slagen en verwondingen met voorbedachtheid of geneesbare ziekte veroorzakend (art. 400, § 2)	-	-	-	-	-	-	-	-	-
Slagen en verwondingen met dodelijke afloop (art. 401)	-	-	-	-	-	-	-	-	-
Slagen en verwondingen aan minderjarige met dodelijke afloop (art. 401, 410, § 2)	-	-	-	-	-	-	-	-	-
Vrijwillige beroving van voeding of zorgen aan minderjarige van minder dan 16 jaar of aan onbekwame (art. 401 en 401 bis)	-	-	-	-	-	-	-	-	-
Belemmering van verkeer op spoorweg, binnenwâteren, enz. (art. 406 en 407)	2	1	1	-	-	-	-	-	-
Willekeurige aanhouding (art. 437)	-	-	-	-	-	-	-	-	-
Diefstal met behulp van braak, inklimming, geweld of bedreiging (art. 467 tot 470)	122	7	115	55	2	53	15	-	15
Diefstal met behulp van geweld of bedreiging in bewoond huis of op openbare weg (art. 471, 472)	1	-	1	3	-	3	-	-	-
Bedrieglijke bankbreuk (art. 483, § 2)	2	-	2	3	-	3	-	-	-

Brugge			Ieper			Kortrijk			Veurne			Luik			Hoei		
Be-tichten	Vrijge-sproken	Ver-oordeeld	Be-tichten	Vrijge-sproken	Ver-oordeeld	Be-tichten	Vrijge-sproken	Ver-oordeeld	Be-tichten	Vrijge-sproken	Ver-oordeeld	Be-tichten	Vrijge-sproken	Ver-oordeeld	Be-tichten	Vrijge-sproken	Ver-oordeeld
-	-	-	-	-	-	-	-	-	-	-	-	-	-	-	-	-	-
-	-	-	-	-	-	-	-	-	-	-	-	-	-	-	-	-	-
-	-	-	-	-	-	-	-	-	-	-	-	4	-	4	-	-	-
-	-	-	-	-	-	-	-	-	-	-	-	1	-	1	1	-	2
1	-	1	-	-	-	-	-	-	-	-	-	-	-	-	-	-	-
1	-	1	-	-	-	-	-	-	-	-	-	4	-	4	1	-	1
-	-	-	-	-	-	-	-	-	-	-	-	3	1	2	-	-	-
-	-	-	-	-	-	-	-	-	-	-	-	-	-	-	-	-	-
4	2	2	-	-	-	-	-	-	-	-	-	1	-	1	-	-	-
-	-	-	-	-	-	-	-	-	1	1	-	-	-	-	-	-	-
-	-	-	-	-	-	-	-	-	-	-	-	-	-	-	-	-	-
-	-	-	-	-	-	-	-	-	-	-	-	-	-	-	-	-	-
-	-	-	-	-	-	-	-	-	1	1	-	-	-	-	-	-	-
-	-	-	-	-	-	-	-	-	-	-	-	-	-	-	-	-	-
-	-	-	-	-	-	-	-	-	-	-	-	-	-	-	-	-	-
1	1	-	-	-	-	-	-	-	-	-	-	-	-	-	1	-	1
-	-	-	-	-	-	-	-	-	-	-	-	-	-	-	-	-	-
104	2	102	20	1	19	57	4	53	7	-	7	193	6	187	20	-	20
-	-	-	-	-	-	3	-	3	-	-	-	3	-	3	2	-	2
6	-	6	-	-	-	7	-	7	4	1	3	1	1	-	-	-	-

TABEL 4. - 1965 (vervolg)

AARD DER MISDRIJVEN	Verviers			Tongeren			Hasselt		
	Be-tichten	Vrijge-sproken	Ver-oordeeld	Be-tichten	Vrijge-sproken	Ver-oordeeld	Be-tichten	Vrijge-sproken	Ver-oordeeld
1 ter									
Verkrachting (vervolg)									
op meerderjarige door verscheidene die elkaar helpen (art. 375, § 1, 377 § 5)	-	-	-	-	-	-	-	-	-
op minderjarige van meer dan 16 jaar door verscheidene die elkaar helpen (art. 375, § 2, 377, § 4)	-	-	-	-	-	-	-	-	-
op kind van meer dan 14 en minder dan 16 jaar (art. 375, § 3)	-	-	-	-	-	-	-	-	-
op kind van meer dan 14 en minder dan 16 jaar door gezaghebbend persoon, enz. (art. 375, § 3, 377, § 6)	-	-	-	1	-	1	1	-	1
op kind van meer dan 14 en minder dan 16 jaar door verscheidene die elkaar helpen (art. 375 § 3, 377, § 6)	-	-	-	-	-	-	2	-	2
op kind van meer dan 10 en minder dan 14 jaar (art. 375, § 4)	-	-	-	1	1	-	5	-	5
op kind van meer dan 10 en minder dan 14 jaar door gezaghebbend persoon, enz. (art. 375, § 4)	1	-	1	-	-	-	-	-	-
op kind van meer dan 10 en minder dan 14 jaar door verscheidene die elkaar helpen (art. 375, § 4, 377, § 6)	-	-	-	-	-	-	-	-	-
Aanhitsing tot ontucht :									
van minderjarige van meer dan 14 en minder dan 16 jaar (art. 379, § 2)	2	-	2	-	-	-	-	-	-
van minderjarige van meer dan 14 en minder dan 16 jaar door gezaghebbend persoon, enz. (art. 379, § 2, 381)	1	-	1	1	-	1	-	-	-
van minderjarige van meer dan 10 en minder dan 14 jaar (art. 379, § 3)	-	-	-	-	-	-	-	-	-
van minderjarige van meer dan 10 en minder dan 14 jaar door gezaghebbend persoon (art. 379, § 3, 381)	-	-	-	-	-	-	-	-	-
Dubbel huwelijk (art. 391)	-	-	-	-	-	-	-	-	-
Doodslag (art. 393)	-	-	-	-	-	-	-	-	-
Kindermoord (art. 396)	-	-	-	-	-	-	-	-	-
Slagen en verwondingen met voorbedachtheid ongeneesbare ziekte veroorzakend (art. 400, § 2)	-	-	-	-	-	-	-	-	-
Slagen en verwondingen met dodelijke afloop (art. 401)	-	-	-	1	-	1	-	-	-
Slagen en verwondingen aan minderjarige met dodelijke afloop (art. 401, 410, § 2)	-	-	-	-	-	-	-	-	-
Vrijwillige beroving van voeding of zorgen aan minderjarige van minder dan 16 jaar of aan onbekwame (art. 401 en 401 bis)	-	-	-	-	-	-	-	-	-
Belemmering van verkeer op spoorweg, binnenwateren, enz. (art. 406 en 407)	-	-	-	-	-	-	-	-	-
Willekeurige aanhouding (art. 437)	-	-	-	-	-	-	-	-	-
Diefstal met behulp van braak, inklimming, geweld of bedreiging (art. 467 tot 470)	42	9	33	54	1	53	35	3	32
Diefstal met behulp van geweld of bedreiging in bewoond huis of op openbare weg (art. 471, 472)	-	-	-	-	-	-	1	-	1
Bedrieglijke bankbreuk (art. 489, § 2)	1	1	-	1	-	1	-	-	-

Aarlen			Marche-en-Famenne			Neufchâteau			Namen			Dinant		
Be-tichten	Vrijge-sproken	Ver-oordeeld	Be-tichten	Vrijge-sproken	Ver-oordeeld	Be-tichten	Vrijge-sproken	Ver-oordeeld	Be-tichten	Vrijge-sproken	Ver-oordeeld	Be-tichten	Vrijge-sproken	Ver-oordeeld
-	-	-	-	-	-	-	-	-	-	-	-	-	-	-
-	-	-	-	-	-	-	-	-	-	-	-	-	-	-
-	-	-	-	-	-	-	-	-	-	-	-	-	-	-
-	-	-	-	-	-	-	-	-	-	-	-	-	-	-
-	-	-	-	-	-	-	-	-	-	-	-	-	-	-
1	-	1	-	-	-	-	-	-	1	-	1	-	-	-
-	-	-	-	-	-	-	-	-	2	-	2	-	-	-
-	-	-	-	-	-	-	-	-	-	-	-	-	-	-
-	-	-	-	-	-	-	-	-	-	-	-	-	-	-
-	-	-	-	-	-	-	-	-	6	4	2	3	-	3
-	-	-	-	-	-	-	-	-	1	1	-	-	-	-
-	-	-	-	-	-	-	-	-	-	-	-	-	-	-
-	-	-	-	-	-	-	-	-	-	-	-	-	-	-
-	-	-	-	-	-	-	-	-	-	-	-	-	-	-
-	-	-	-	-	-	-	-	-	-	-	-	-	-	-
14	-	14	2	-	2	6	-	6	42	6	36	33	-	33
-	-	-	-	-	-	-	-	-	-	-	-	-	-	-
-	-	-	2	-	2	-	-	-	1	1	-	-	-	-

TABEL 4. - 1965 (vervolg)

AARD DER MISDRIJVEN	Brussel			Leuven			Nijval		
	Be- tichten	Vrijge- sproken	Ver- oordeeld	Be- tichten	Vrijge- sproken	Ver- oordeeld	Be- tichten	Vrijge- sproken	Ver- oordeeld
1									
Heling van door misdaad of wanbedrijf verkregen voorwerpen (art. 506)	1	-	1	-	-	-	-	-	-
Brandstichting in bewoonde plaatsen (art. 510)	8	-	8	2	-	2	-	-	-
Brandstichting in onbewoonde plaatsen door eigenaar (art. 510, 511, 513)	1	-	1	1	-	1	-	-	-
Brandstichting in onbewoonde plaatsen (art. 511, § 1)	5	-	5	-	-	-	-	-	-
Brandstichting in afgesneden veldvruchten en in op hopen gezet hout (art. 512, § 1)	-	-	-	-	-	-	-	-	-
Brandstichting 's nachts in afgesneden veldvruchten en in op hopen gezet hout (art. 513, 514)	-	-	-	-	-	-	-	-	-
Vernieling van bouwwerken (art. 521)	2	-	2	6	-	6	-	-	-
Vernieling in vereniging of in benden van stoomtuigen, enz. (art. 525)	-	-	-	-	-	-	-	-	-
Vernieling van roerende eigendommen (art. 530)	1	-	1	2	1	1	-	-	-
Verberging van onwaardige burgers, Epuratie burgertrouw (art. 121, § 4, 123, sex., 123 non)	-	-	-	-	-	-	-	-	-
Inbreuk tegen de inwendige veiligheid van de staat (art. 135 bis)	-	-	-	-	-	-	-	-	-
Verhinderen van vrije uitoefening van een erediens (135 bis)	-	-	-	-	-	-	-	-	-
Smaad van voorwerpen van een erediens (art. 144)	-	-	-	-	-	-	-	-	-
Slagen aan een bedienaar van een erediens (art. 145, 146)	-	-	-	-	-	-	-	-	-
Wederrechtelijke of willekeurige aanhouding door openbaar ambtenaar (art. 147)	3	-	3	1	-	1	-	-	-
Schending van woonst door openbaar ambtenaar (art. 148)	2	2	-	-	-	-	-	-	-
Opening of wegmaking van brieven of andere mededelingen door een ambtenaar (art. 149, wet van 13 oktober 1930, art. 18)	-	-	-	-	-	-	-	-	-
Inbreuk op de grondwettelijke rechten (art. 151)	-	-	-	-	-	-	-	-	-
Schending van het geheim van telegrafische spoedberichten (W. van 12 oktober 1930, art. 19)	-	-	-	-	-	-	-	-	-
Wederrechtelijke of onregelmatige hechtenis (art. 155 tot 159)	-	-	-	-	-	-	-	-	-
Valse munt, namaking schennis (art. 162, 163, 168, 169)	-	-	-	-	-	-	-	-	-
Uitgifte van vervalste nagemaakte effecten (art. 177)	-	-	-	-	-	-	-	-	-
Uitgifte van vervalste, nagemaakte effecten, ontvangen voor goede (art. 178)	-	-	-	-	-	-	-	-	-
Namaking									
Papier gemerkt met een nagemaakt zegel (gebruikmaking van) vervoerbiljetten, stempels, allerlei zegels (namaking, gebruikmaking) (art. 183, 184)	-	-	-	-	-	-	-	-	-
Merken van stempelkantoer (bedrieglijke aanbrengeing), stempels, zegels, nationale of vreemde keurijzers (schadelijke gebruikmaking) (art. 182, 185 tot 187)	2	-	2	-	-	-	-	-	-

WAN-

BEDRIJVEN

Antwerpen			Mechelen			Turnhout			Bergen			Charleroi			Doornik		
Be- tichten	Vrijge- sproken	Ver- oordeeld	Be- tichten	Vrijge- sproken	Ver- oordeeld	Be- tichten	Vrijge- sproken	Ver- oordeeld	Be- tichten	Vrijge- sproken	Ver- oordeeld	Be- tichten	Vrijge- sproken	Ver- oordeeld	Be- tichten	Vrijge- sproken	Ver- oordeeld
-	-	-	-	-	-	-	-	-	-	-	-	-	-	-	-	-	-
-	-	-	-	-	-	-	-	-	4	1	3	1	-	1	1	-	1
-	-	-	-	-	-	-	-	-	1	1	-	-	-	-	-	-	-
2	-	2	-	-	-	-	-	-	-	-	-	-	-	-	-	-	-
2	-	2	-	-	-	-	-	-	-	-	-	-	-	-	-	-	-
1	-	1	-	-	-	-	-	-	-	-	-	-	-	-	-	-	-
1	-	1	-	-	-	-	-	-	4	-	4	1	-	1	-	-	-
1	-	1	-	-	-	1	-	1	-	-	-	-	-	-	-	-	-
-	-	-	-	-	-	-	-	-	-	-	-	-	-	-	-	-	-
-	-	-	-	-	-	-	-	-	-	-	-	-	-	-	-	-	-
-	-	-	-	-	-	-	-	-	-	-	-	-	-	-	-	-	-
-	-	-	-	-	-	-	-	-	-	-	-	-	-	-	-	-	-
-	-	-	-	-	-	-	-	-	-	-	-	-	-	-	-	-	-
2	-	2	-	-	-	-	-	-	2	-	2	-	-	-	-	-	-
-	-	-	-	-	-	-	-	-	-	-	-	-	-	-	-	-	-
-	-	-	-	-	-	-	-	-	-	-	-	-	-	-	-	-	-
-	-	-	-	-	-	-	-	-	-	-	-	-	-	-	-	-	-
-	-	-	-	-	-	-	-	-	-	-	-	-	-	-	-	-	-
-	-	-	-	-	-	-	-	-	-	-	-	-	-	-	-	-	-
-	-	-	-	-	-	-	-	-	1	-	1	1	-	1	-	-	-
-	-	-	-	-	-	-	-	-	-	-	-	-	-	-	-	-	-
1	-	1	-	-	-	-	-	-	-	-	-	-	-	1	-	-	-

TABEL 4. - 1965 (vervolg)

AARD DER MISDRIJVEN	Verviers			Tongeren			Hasselt		
	Be-tichten	Vrijge-sproken	Ver-oordeeld	Be-tichten	Vrijge-sproken	Ver-oordeeld	Be-tichten	Vrijge-sproken	Ver-oordeeld
1 ter									
Heling van door misdad of wanbedrijf verkregen voorwerpen (art. 505)	-	-	-	-	-	-	-	-	-
Brandstichting in bewoonde plaatsen (art. 510)	1	-	1	2	-	2	-	-	-
Brandstichting in onbewoonde plaatsen door eigenaar (art. 510, 511, 513)	-	-	-	-	-	-	-	-	-
Brandstichting in onbewoonde plaatsen (art. 511, § 1)	-	-	-	-	-	-	1	-	1
Brandstichting in afgesneden veldvruchten en in op hopen gezet hout (art. 512, § 1)	2	-	2	-	-	-	-	-	-
Brandstichting 's nachts in afgesneden veldvruchten en in op hopen gezet hout (art. 513, 514)	1	-	1	-	-	-	-	-	-
Vernieling van bouwwerken (art. 521)	1	-	1	1	1	-	-	-	-
Vernieling in vereniging of in benden van stoomtuigen, enz. (art. 525)	1	-	1	1	1	-	-	-	-
Vernieling van roerende eigendommen (art. 530)	-	-	-	1	-	1	1	1	-
Verberging van onwaardige burgers, Epuratie burgertrouw (art. 121, § 4, 123, sex., 123 non)	-	-	-	-	-	-	-	-	WAN-
Inbreuk tegen de inwendige veiligheid van de staat (art. 135 bis)	-	-	-	-	-	-	-	-	-
Verhinderen van vrije uitoefening van een eredienst (135 bis)	-	-	-	-	-	-	-	-	-
Smaad van voorwerpen van een eredienst (art. 144)	-	-	-	-	-	-	-	-	-
Slagen aan een bedienaar van een eredienst (art. 145, 146)	-	-	-	-	-	-	-	-	-
Wederrechtelijke of willekeurige aanhouding door openbaar ambtenaar (art. 147)	-	-	-	-	-	-	-	-	-
Schending van woonst door openbaar ambtenaar (art. 148)	-	-	-	-	-	-	-	-	-
Opening of wegmaking van brieven of andere mededelingen door een ambtenaar (art. 149, wet van 13 oktober 1930, art. 18)	-	-	-	-	-	-	-	-	-
Inbreuk op de grondwettelijke rechten (art. 151)	2	-	2	-	-	-	-	-	-
Schending van het geheim van telegrafische spoedberichten (W. van 12 oktober 1930, art. 19)	-	-	-	-	-	-	-	-	-
Wederrechtelijke of onregelmatige hechtenis (art. 155 tot 159)	-	-	-	20	20	-	-	-	-
Valse munt, namaking schennis (art. 162, 163, 168, 169)	-	-	-	-	-	-	-	-	-
Uitgifte van vervalste nagemaakte effecten (art. 177)	-	-	-	-	-	-	-	-	-
Uitgifte van vervalste, nagemaakte effecten, ontvangen voor goede (art. 178)	-	-	-	-	-	-	-	-	-
<u>Namaking</u>									
Papier gemerkt met een nagemaakt zegel (gebruikmaking van) vervoerbiljetten, stempels, allerlei zegels (namaking, gebruikmaking) (art. 183, 184)	-	-	-	-	-	-	-	-	-
Merken van stempelkantoor (bedrieglijke aanbrensing), stempels, zegels, nationale of vreemde keurijzers (schadelijke gebruikmaking) (art. 182, 185 tot 187)	-	-	-	3	-	3	-	-	-

Aarlen			Marche-en-Famenne			Neufchâteau			Namen			Dinant		
Be-tichten	Vrijge-sproken	Ver-oordeeld	Be-tichten	Vrijge-sproken	Ver-oordeeld	Be-tichten	Vrijge-sproken	Ver-oordeeld	Be-tichten	Vrijge-sproken	Ver-oordeeld	Be-tichten	Vrijge-sproken	Ver-oordeeld
-	-	-	-	-	-	-	-	-	-	-	-	-	-	-
1	-	1	-	-	-	-	-	-	-	-	-	1	-	1
-	-	-	1	-	1	-	-	-	2	-	2	-	-	-
-	-	-	-	-	-	-	-	-	-	-	-	1	-	1
-	-	-	-	-	-	-	-	-	-	-	-	-	-	-
1	-	1	-	-	-	-	-	-	-	-	-	-	-	-
-	-	-	-	-	-	-	-	-	-	-	-	-	-	-
-	-	-	-	-	-	-	-	-	-	-	-	-	-	-
-	-	-	-	-	-	-	-	-	-	-	-	-	-	-
2	-	2	1	-	1	-	-	-	-	-	-	-	-	-
-	-	-	-	-	-	-	-	-	-	-	-	-	-	-
-	-	-	-	-	-	-	-	-	-	-	-	-	-	-
1	-	1	-	-	-	-	-	-	-	-	-	-	-	-
-	-	-	-	-	-	-	-	-	-	-	-	-	-	-
-	-	-	-	-	-	-	-	-	-	-	-	-	-	-
-	-	-	-	-	-	-	-	-	-	-	-	-	-	-
-	-	-	-	-	-	-	-	-	-	-	-	-	-	-
-	-	-	-	-	-	-	-	-	-	-	-	-	-	-
-	-	-	-	-	-	-	-	-	-	-	-	-	-	-
-	-	-	-	-	-	-	-	-	-	-	-	-	-	-
-	-	-	-	-	-	-	-	-	-	-	-	-	-	-
-	-	-	-	-	-	-	-	-	-	-	-	-	-	-
-	-	-	-	-	-	-	-	-	-	-	-	-	-	-
-	-	-	-	-	-	-	-	-	-	-	-	-	-	-
-	-	-	-	-	-	-	-	-	-	-	-	-	-	-
-	-	-	-	-	-	-	-	-	-	-	-	-	-	-

BEDRIJVEN

TABEL 4. - 1965 (vervolg)

AARD DER MISDRIJVEN	Brussel			Leuven			Nijvel		
	Be-tichten	Vrijge-sproken	Ver-oordeeld	Be-tichten	Vrijge-sproken	Ver-oordeeld	Be-tichten	Vrijge-sproken	Ver-oordeeld
1									
Postzegels of andere (namaking, gebruikmaking) (art. 188, 189)	-	-	-	-	-	-	-	-	-
Zegels, biljetten, verwijderen van het merk waaruit blijkt dat ze reeds gediend hebben en gebruikmaking van deze zegels en biljetten (art. 190)	1	-	1	-	-	-	-	-	-
Bedrieglijke bijvoeging van de naam van een ander fabrikant dan de maker; goederen gemerkt met ondergeschoven of vervalste namen (gebruikmaking) (art. 191)	-	-	-	-	-	-	-	-	-
Valsheid en gebruik van valse stukken (art. 198 tot 207, 209)	16	2	14	1	-	1	3	-	3
Register van logementshouders en waarden (art. 210)	-	-	-	-	-	-	-	-	-
Valsheid in telegrammen (art. 211, 212)	-	-	-	-	-	-	-	-	-
Valse verklaring in criminele zaken (art. 217)	-	-	-	-	-	-	-	-	-
Valse getuigenis voor het gerecht (art. 218, 220)	9	6	3	3	1	2	1	-	1
Valse verklaringen door deskundige of tolk (art. 221)	-	-	-	-	-	-	-	-	-
Verleiding van getuigen, deskundigen of tolken (art. 223)	-	-	-	-	-	-	-	-	-
Valse eed in burgerlijke zaken (art. 226)	5	2	3	2	-	2	-	-	-
Ambtsaanmatiging (art. 227, 261 en 262)	1	-	1	-	-	-	-	-	-
Aanmatiging van naam of titel, wederrechtelijke dracht van eretekens en kledij (art. 228, 232)	2	-	2	-	-	-	-	-	-
Samenspanning van ambtenaren (art. 233, 234, 236)	-	-	-	-	-	-	-	-	-
Aanmatiging van de macht van de overheid (art. 237 tot 239)	-	-	-	-	-	-	-	-	-
Verduistering door openbaar ambtenaar (art. 240, § 2)	1	-	1	-	-	-	1	-	1
Vernieling van stukken in een openbare bewaarplaats (art. 242)	1	-	1	-	-	-	-	-	-
Knevelarij door openbare ambtenaren (art. 243 tot 245)	2	-	2	-	-	-	-	-	-
Onkoping, aanbiedingen door ambtenaar aangenomen (art. 246, 247)	2	-	2	-	-	-	1	-	1
Onkoping, aanbiedingen aangenomen om misdad en wanbedrijf te plegen (art. 248)	-	-	-	-	-	-	-	-	-
Onkoping van scheldsrechter of werkrechter (art. 249-251)	-	-	-	-	-	-	-	-	-
Bedreigingen, beloften, aanbiedingen om een ambtenaar om te kopen (art. 252)	7	-	7	-	-	-	-	-	-
Misbruik van gezag tegenover de uitvoering van een wet (art. 254)	-	-	-	-	-	-	-	-	-
Misbruik van gezag, geweldpleging jegens personen (art. 257)	-	-	-	-	-	-	-	-	-
Rechtswaigering (art. 258)	-	-	-	-	-	-	-	-	-
Misbruik van gezag, weigering te doen optreden (art. 259)	2	-	2	-	-	-	1	-	1
Inbreuk op de verplichtingen betreffende de burgerlijke stand (art. 263 tot 265, 267, 361, 362, 365 tot 367, 192 van het B.W.)	1	1	-	-	-	-	-	-	-
Aanvallen tegen de wetten door bedienaar van eredienst (art. 268)	-	-	-	-	-	-	-	-	-
Wederstaanigheid door een of meerdere personen (art. 271 en 272)	50	4	46	5	-	5	5	1	4

Antwerpen			Mechelen			Turnhout			Bergen			Charleroi			Doornik		
Be-tichten	Vrijge-sproken	Ver-oordeeld	Be-tichten	Vrijge-sproken	Ver-oordeeld	Be-tichten	Vrijge-sproken	Ver-oordeeld	Be-tichten	Vrijge-sproken	Ver-oordeeld	Be-tichten	Vrijge-sproken	Ver-oordeeld	Be-tichten	Vrijge-sproken	Ver-oordeeld
-	-	-	-	-	-	-	-	-	-	-	-	-	-	-	-	-	-
-	-	-	-	-	-	-	-	-	-	-	-	-	-	-	-	-	-
-	-	-	-	-	-	-	-	-	-	-	-	1	-	1	-	-	-
20	3	17	2	-	2	-	-	-	6	-	6	11	3	8	3	1	2
-	-	-	-	-	-	-	-	-	-	-	-	-	-	-	-	-	-
-	-	-	-	-	-	-	-	-	-	-	-	1	-	1	-	-	-
8	3	5	-	-	-	1	-	1	6	1	5	2	1	1	3	1	2
-	-	-	-	-	-	-	-	-	-	-	-	-	-	-	-	-	-
2	2	-	-	-	-	-	-	-	-	-	-	-	-	-	-	-	-
3	-	3	-	-	-	-	-	-	1	-	1	-	-	-	2	-	2
13	-	13	-	-	-	1	-	1	6	-	6	1	-	1	2	-	2
-	-	-	-	-	-	-	-	-	-	-	-	-	-	-	-	-	-
1	-	1	-	-	-	-	-	-	-	-	-	-	-	-	-	-	-
-	-	-	-	-	-	-	-	-	1	-	1	-	-	-	-	-	-
2	-	2	-	-	-	-	-	-	-	-	-	3	1	2	-	-	-
-	-	-	-	-	-	-	-	-	-	-	-	-	-	-	-	-	-
-	-	-	-	-	-	-	-	-	-	-	-	-	-	-	-	-	-
1	1	-	-	-	-	-	-	-	-	-	-	-	-	-	-	-	-
-	-	-	-	-	-	-	-	-	-	-	-	-	-	-	-	-	-
-	-	-	-	-	-	-	-	-	-	-	-	-	-	-	-	-	-
-	-	-	-	-	-	-	-	-	-	-	-	-	-	-	-	-	-
83	-	83	10	-	10	11	-	11	18	-	18	13	1	12	17	-	17

TABEL 4. - 1965 (vervolg)

AARD DER MISDRIJVEN	Gent			Dendermonde			Oudenaarde		
	Be-tichten	Vrijge-sproken	Ver-oordeeld	Be-tichten	Vrijge-sproken	Ver-oordeeld	Be-tichten	Vrijge-sproken	Ver-oordeeld
1 bis									
Postzegels of andere (namaking, gebruikmaking) (art. 188, 189)	-	-	-	-	-	-	-	-	-
Zegels, biljetten, verwijderen van het merk waaruit blijkt dat ze reeds gediend hebben en gebruikmaking van deze zegels en biljetten (art. 190)	-	-	-	-	-	-	-	-	-
Bedrieglijke bijvoeging van de naam van een ander fabrikant dan de maker; goederen gemerkt met ondergeschoven of vervalste namen (gebruikmaking) (art. 191)	-	-	-	1	-	1	-	-	-
Valsheid en gebruik van valse stukken (art. 198 tot 207, 209)	8	5	3	6	4	2	2	1	1
Register van logementshouders en waarden (art. 210)	-	-	-	-	-	-	-	-	-
Valsheid in telegrammen (art. 211, 212)	1	-	1	1	1	-	-	-	-
Valse verklaring in criminele zaken (art. 217)	-	-	-	-	-	-	-	-	-
Valse getuigenis voor het gerecht (art. 218, 220)	9	3	6	3	1	2	1	-	1
Valse verklaringen door deskundige of tolk (art. 221)	-	-	-	-	-	-	-	-	-
Verleiding van getuigen, deskundigen of tolken (art. 223)	2	-	2	-	-	-	-	-	-
Valse eed in burgerlijke zaken (art. 226)	3	-	3	1	1	-	-	-	-
Ambtsaanmatiging (art. 227, 261 en 262)	6	-	6	4	2	2	-	-	-
Aanmatiging van naam of titel, wederrechtelijke dracht van eretekens en kledij (art. 228, 232)	1	-	1	4	-	4	-	-	-
Samenspanning van ambtenaren (art. 233, 234, 236)	-	-	-	-	-	-	-	-	-
Aanmatiging van de macht van de overheid (art. 237 tot 239)	-	-	-	-	-	-	-	-	-
Verduistering door openbaar ambtenaar (art. 240, § 2)	1	-	1	-	-	-	-	-	-
Vernieling van stukken in een openbare bewaarplaats (art. 242)	-	-	-	-	-	-	-	-	-
Knevelarij door openbare ambtenaren (art. 243 tot 245)	2	1	1	1	-	1	-	-	-
Onkoping, aanbiedingen door ambtenaar aangenomen (art. 246, 247)	-	-	-	-	-	-	1	-	1
Onkoping, aanbiedingen aangenomen om misdaad en wanbedrijf te plegen (art. 248)	-	-	-	-	-	-	-	-	-
Onkoping van scheidsrechter of werkrechter (art. 249-251)	-	-	-	-	-	-	-	-	-
Bedreigingen, beloften, aanbiedingen om een ambtenaar om te kopen (art. 252)	-	-	-	1	1	-	-	-	-
Misbruik van gezag tegenover de uitvoering van een wet (art. 254)	-	-	-	-	-	-	-	-	-
Misbruik van gezag, geweldpleging jegens personen (art. 257)	-	-	-	-	-	-	-	-	-
Rechtswijgering (art. 258)	-	-	-	-	-	-	-	-	-
Misbruik van gezag, weigering te doen optreden (art. 259)	-	-	-	-	-	-	-	-	-
Inbreuk op de verplichtingen betreffende de burgerlijke stand (art. 263 tot 265, 267, 361, 362, 365 tot 367, 192 van het B.W.)	-	-	-	-	-	-	-	-	-
Aanvallen tegen de wetten door bedienaar van eredienst (art. 268)	-	-	-	-	-	-	-	-	-
Wederspanigheid door een of meerdere personen (art. 271 en 272)	39	1	38	18	-	18	6	-	6

AARD DER MISDRIJVEN	Brugge			Ieper			Kortrijk			Veurne			Luik			Hoesl		
	Be-tichten	Vrijge-sproken	Ver-oordeeld	Be-tichten	Vrijge-sproken	Ver-oordeeld	Be-tichten	Vrijge-sproken	Ver-oordeeld	Be-tichten	Vrijge-sproken	Ver-oordeeld	Be-tichten	Vrijge-sproken	Ver-oordeeld	Be-tichten	Vrijge-sproken	Ver-oordeeld
Postzegels of andere (namaking, gebruikmaking) (art. 188, 189)	-	-	-	-	-	-	-	-	-	-	-	-	-	-	-	-	-	-
Zegels, biljetten, verwijderen van het merk waaruit blijkt dat ze reeds gediend hebben en gebruikmaking van deze zegels en biljetten (art. 190)	-	-	-	-	-	-	-	-	-	-	-	-	-	-	-	-	-	-
Bedrieglijke bijvoeging van de naam van een ander fabrikant dan de maker; goederen gemerkt met ondergeschoven of vervalste namen (gebruikmaking) (art. 191)	1	-	1	-	-	-	-	-	-	-	-	-	-	-	-	-	-	-
Valsheid en gebruik van valse stukken (art. 198 tot 207, 209)	13	3	10	2	-	2	11	2	9	6	1	5	9	-	9	3	-	3
Register van logementshouders en waarden (art. 210)	-	-	-	-	-	-	-	-	-	-	-	-	-	-	-	-	-	-
Valsheid in telegrammen (art. 211, 212)	-	-	-	-	-	-	-	-	-	-	-	-	-	-	-	-	-	-
Valse verklaring in criminele zaken (art. 217)	-	-	-	-	-	-	-	-	-	-	-	-	-	-	-	-	-	-
Valse getuigenis voor het gerecht (art. 218, 220)	7	4	3	-	-	-	1	1	-	-	-	-	11	6	5	6	1	5
Valse verklaringen door deskundige of tolk (art. 221)	-	-	-	-	-	-	-	-	-	-	-	-	-	-	-	-	-	-
Verleiding van getuigen, deskundigen of tolken (art. 223)	1	-	1	-	-	-	-	-	-	1	-	1	1	-	1	-	-	-
Valse eed in burgerlijke zaken (art. 226)	1	-	1	-	-	-	-	-	-	-	-	-	5	2	3	-	-	-
Ambtsaanmatiging (art. 227, 261 en 262)	3	-	3	-	-	-	2	-	2	2	-	2	2	1	1	-	-	-
Aanmatiging van naam of titel, wederrechtelijke dracht van eretekens en kledij (art. 228, 232)	9	-	9	-	-	-	4	-	4	-	-	-	5	4	1	-	-	-
Samenspanning van ambtenaren (art. 233, 234, 236)	-	-	-	-	-	-	-	-	-	-	-	-	1	-	1	-	-	-
Aanmatiging van de macht van de overheid (art. 237 tot 239)	-	-	-	-	-	-	-	-	-	-	-	-	-	-	-	-	-	-
Verduistering door openbaar ambtenaar (art. 240, § 2)	-	-	-	-	-	-	-	-	-	-	-	-	-	-	-	-	-	-
Vernieling van stukken in een openbare bewaarplaats (art. 242)	-	-	-	-	-	-	-	-	-	-	-	-	-	-	-	-	-	-
Knevelarij door openbare ambtenaren (art. 243 tot 245)	-	-	-	-	-	-	-	-	-	-	-	-	1	-	1	-	-	-
Onkoping, aanbiedingen door ambtenaar aangenomen (art. 246, 247)	-	-	-	-	-	-	-	-	-	-	-	-	1	-	1	-	-	-
Onkoping, aanbiedingen aangenomen om misdaad en wanbedrijf te plegen (art. 248)	-	-	-	-	-	-	-	-	-	-	-	-	-	-	-	-	-	-
Onkoping van scheidsrechter of werkrechter (art. 249-251)	-	-	-	-	-	-	-	-	-	-	-	-	-	-	-	-	-	-
Bedreigingen, beloften, aanbiedingen om een ambtenaar om te kopen (art. 252)	-	-	-	-	-	-	-	-	-	-	-	-	-	-	-	-	-	-
Misbruik van gezag tegenover de uitvoering van een wet (art. 254)	-	-	-	-	-	-	-	-	-	-	-	-	-	-	-	-	-	-
Misbruik van gezag, geweldpleging jegens personen (art. 257)	-	-	-	-	-	-	-	-	-	-	-	-	-	-	-	-	-	-
Rechtswijgering (art. 258)	-	-	-	-	-	-	-	-	-	-	-	-	1	-	1	-	-	-
Misbruik van gezag, weigering te doen optreden (art. 259)	-	-	-	-	-	-	1	-	1	-	-	-	1	-	1	-	-	-
Inbreuk op de verplichtingen betreffende de burgerlijke stand (art. 263 tot 265, 267, 361, 362, 365 tot 367, 192 van het B.W.)	-	-	-	-	-	-	-	-	-	-	-	-	1	1	-	-	-	-
Aanvallen tegen de wetten door bedienaar van eredienst (art. 268)	-	-	-	-	-	-	-	-	-	-	-	-	-	-	-	-	-	-
Wederspanigheid door een of meerdere personen (art. 271 en 272)	24	-	24	5	-	5	11	-	11	4	-	4	43	-	43	2	-	2

TABEL 4. - 1965 (vervolg)

AARD DER MISDRIJVEN	Verviers			Tongeren			Hasselt		
	Be-tichten	Vrijge-sproken	Ver-oordeeld	Be-tichten	Vrijge-sproken	Ver-oordeeld	Be-tichten	Vrijge-sproken	Ver-oordeeld
1 ter									
Postzegels of andere (namaking, gebruikmaking) (art. 188, 189)	-	-	-	-	-	-	-	-	-
Zegels, biljetten, verwijderen van het merk waaruit blijkt dat ze reeds gediend hebben en gebruikmaking van deze zegels en biljetten (art. 190)	-	-	-	-	-	-	-	-	-
Bedrieglijke bijvoeging van de naam van een ander fabrikant dan de maker; goederen gemerkt met ondergeschoven of vervalste namen (gebruikmaking) (art. 191)	1	-	1	-	-	-	-	-	-
Valsheid en gebruik van valse stukken (art. 198 tot 207,209)	4	-	4	62	42	20	3	-	3
Register van logementshouders en waarden (art. 210)	-	-	-	-	-	-	-	-	-
Valsheid in telegrammen (art. 211, 212)	-	-	-	-	-	-	-	-	-
Valse verklaring in criminele zaken (art. 217)	1	-	1	-	-	-	-	-	-
Valse getuigenis voor het gerecht (art. 218, 220)	2	1	1	2	-	2	-	-	-
Valse verklaringen door deskundige of tolk (art. 221)	-	-	-	-	-	-	-	-	-
Verleiding van getuigen, deskundigen of tolken (art. 223)	-	-	-	-	-	-	-	-	-
Valse eed in burgerlijke zaken (art. 226)	-	-	-	-	-	-	1	1	-
Amtsaanmatiging (art. 227, 261 en 262)	-	-	-	-	-	-	1	-	1
Aanmatiging van naam of titel, wederrechtelijke dracht van eretekens en kledij (art. 228, 232)	1	-	1	4	-	4	1	-	1
Samenspanning van ambtenaren (art. 233, 234, 236)	-	-	-	-	-	-	-	-	-
Aanmatiging van de macht van de overheid (art. 237 tot 239)	-	-	-	-	-	-	-	-	-
Verduistering door openbaar ambtenaar (art. 240, § 2)	-	-	-	-	-	-	-	-	-
Vernieling van stukken in een openbare bewaarplaats (art.242)	-	-	-	-	-	-	-	-	-
Knevelarij door openbare ambtenaren (art. 243 tot 245)	2	2	-	-	-	-	-	-	-
Onkoping, aanbiedingen door ambtenaar aangenomen (art. 246, 247)	1	-	1	-	-	-	-	-	-
Onkoping, aanbiedingen aangenomen om misdaad en wanbedrijf te plegen (art. 248)	-	-	-	-	-	-	-	-	-
Onkoping van scheidsrechter of werkrechter (art.249-251)	-	-	-	-	-	-	-	-	-
Bedreigingen, beloften, aanbiedingen om een ambtenaar om te kopen (art. 252)	1	1	-	2	-	2	-	-	-
Misbruik van gezag tegenover de uitvoering van een wet (art. 254)	-	-	-	-	-	-	-	-	-
Misbruik van gezag, geweldpleging jegens personen (art. 257)	-	-	-	-	-	-	-	-	-
Rechtswijgering (art. 258)	-	-	-	-	-	-	-	-	-
Misbruik van gezag, weigering te doen optreden (art. 259)	-	-	-	-	-	-	1	-	1
Inbreuk op de verplichtingen betreffende de burgerlijke stand (art. 263 tot 265, 267, 361, 362, 365 tot 367, 192 van het B.V.)	-	-	-	-	-	-	-	-	-
Aanvallen tegen de wetten door beïdenaar van eredienst (art. 268)	-	-	-	-	-	-	-	-	-
Wederzijdse aanspanning door een of meerdere personen (art.271 en 272)	4	-	4	3	-	3	6	-	6

Aarlen			Marché-en-Famenne			Neufchâteau			Namen			Dinant		
Be-tichten	Vrijge-sproken	Ver-oordeeld	Be-tichten	Vrijge-sproken	Ver-oordeeld	Be-tichten	Vrijge-sproken	Ver-oordeeld	Be-tichten	Vrijge-sproken	Ver-oordeeld	Be-tichten	Vrijge-sproken	Ver-oordeeld
-	-	-	-	-	-	-	-	-	1	-	1	-	-	-
-	-	-	-	-	-	-	-	-	-	-	-	-	-	-
-	-	-	-	-	-	-	-	-	-	-	-	1	-	1
3	-	3	3	-	3	1	-	1	3	1	2	3	-	3
-	-	-	-	-	-	-	-	-	-	-	-	-	-	-
-	-	-	-	-	-	-	-	-	-	-	-	-	-	-
-	-	-	-	-	-	-	-	-	1	1	-	6	2	4
-	-	-	-	-	-	-	-	-	-	-	-	-	-	-
-	-	-	-	-	-	-	-	-	1	-	1	2	2	-
1	-	1	-	-	-	-	-	-	1	-	1	1	-	1
-	-	-	-	-	-	1	-	1	1	-	1	3	-	3
-	-	-	-	-	-	-	-	-	-	-	-	-	-	-
-	-	-	-	-	-	-	-	-	-	-	-	-	-	-
-	-	-	-	-	-	-	-	-	-	-	-	-	-	-
1	1	-	-	-	-	1	1	-	3	3	-	-	-	-
-	-	-	-	-	-	-	-	-	-	-	-	-	-	-
-	-	-	-	-	-	-	-	-	-	-	-	-	-	-
-	-	-	-	-	-	-	-	-	-	-	-	-	-	-
2	2	-	-	-	-	-	-	-	-	-	-	-	-	-
-	-	-	-	-	-	-	-	-	-	-	-	-	-	-
-	-	-	-	-	-	-	-	-	-	-	-	-	-	-
-	-	-	-	-	-	-	-	-	-	-	-	-	-	-
-	-	-	-	-	-	-	-	-	-	-	-	-	-	-
-	-	-	-	-	-	-	-	-	-	-	-	-	-	-
-	-	-	-	-	-	-	-	-	-	-	-	-	-	-
2	-	2	1	-	1	4	-	4	8	3	5	3	-	3

TABEL 4. - 1965 (vervolg)

AARD DER MISDRIJVEN	Brussel			Leuven			Nijvel		
	Be-tichten	Vrijge-sproken	Ver-oordeeld	Be-tichten	Vrijge-sproken	Ver-oordeeld	Be-tichten	Vrijge-sproken	Ver-oordeeld
1									
Saad aan volksvertegenwoordiger, minister, magistraat (art. 275)	1	-	1	-	-	-	-	-	-
Saad aan gezwoeren of getuigen (art. 275, 282)	-	-	-	-	-	-	-	-	-
Saad aan ministerieel officier, overheidsagent (art. 276)	212	1	211	18	-	18	30	1	29
Saad aan gestelde lichamen (art. 277)	-	-	-	-	-	-	-	-	-
Slagen en verwondingen aan volksvertegenwoordiger, minister, magistraat (art. 278, 279)	-	-	-	-	-	-	-	-	-
Slagen en verwondingen aan ministerieel officier of overheidsagent (art. 280, 281)	112	-	112	4	-	4	1	-	1
Slagen en verwondingen aan gezwoeren of getuigen (art. 278, 279, 282)	1	-	1	-	-	-	-	-	-
Zegelverbreking (art. 283 tot 287)	2	-	2	-	-	-	-	-	-
Zegelverbreking door bewaarder of ambtenaar (art. 284, 286)	-	-	-	-	-	-	-	-	-
Verzet tegen uitvoering van openbare werken (art. 289 tot 291)	-	-	-	-	-	-	-	-	-
Leveringen voor rekening van het leger (art. 294, 295, 297, 298)	-	-	-	-	-	-	-	-	-
Drukwerken uitgegeven of verspreid zonder naamvermelding van schrijver of drukker (art. 299)	2	-	2	-	-	-	-	-	-
Niet toegelaten loterijen (art. 302, 303)	8	-	8	-	-	-	-	-	-
Huizen van hazardspel (art. 305)	2	-	2	-	-	-	-	-	-
Pandhuizen (art. 306 tot 308)	-	-	-	-	-	-	-	-	-
Mededeling van fabrieksgeheim (art. 309)	-	-	-	-	-	-	-	-	-
Stijging en daling van de prijzen der koopwaren (art. 311, 312)	1	-	1	-	-	-	-	-	-
Beletten van vrije verkopen (art. 314)	-	-	-	-	-	-	-	-	-
Begravenissen (misdrijven) (art. 315)	-	-	-	-	-	-	-	-	-
Veeziekten (319 tot 321)	-	-	-	-	-	-	-	-	-
Vereniging van misdadigers (art. 323 § 2, 324)	-	-	-	-	-	-	-	-	-
Bedreigingen door woord of schrift, gebaren of zinnebeelden (art. 327 tot 331)	24	3	21	8	-	8	5	-	5
Ontvluchting van gevangenen, nalatigheid of verstandhouding der bewakers (art. 333, 334, 336, 337)	-	-	-	-	-	-	-	-	-
Ontvluchting van gevangenen met medehulp van andere personen (art. 335 tot 337)	2	-	2	-	-	-	-	-	-
Helling van misdadigers (art. 339)	4	-	4	-	-	-	-	-	-
Helling van het lijk van een gedood persoon (art. 340)	-	-	-	-	-	-	-	-	-
Bedelarij en landloperij (art. 342 tot 347)	6	-	6	-	-	-	-	-	-
Vruchtafdrijving zonder toestemming (art. 348, § 2, 349)	-	-	-	-	-	-	-	-	-
Vruchtafdrijving met toestemming (art. 350, 351)	17	3	14	4	-	4	-	-	-

Antwerpen			Mechelen			Turnhout			Bergen			Charleroi			Doornik		
Be-tichten	Vrijge-sproken	Ver-oordeeld	Be-tichten	Vrijge-sproken	Ver-oordeeld	Be-tichten	Vrijge-sproken	Ver-oordeeld	Be-tichten	Vrijge-sproken	Ver-oordeeld	Be-tichten	Vrijge-sproken	Ver-oordeeld	Be-tichten	Vrijge-sproken	Ver-oordeeld
2	-	2	-	-	-	-	-	-	-	-	-	-	-	-	-	-	-
203	17	186	27	2	25	33	-	33	88	3	85	53	5	48	60	5	55
-	-	-	-	-	-	-	-	-	-	-	-	-	-	-	-	-	-
-	-	-	-	-	-	-	-	-	-	-	-	-	-	-	-	-	-
34	-	34	-	-	-	7	1	6	8	-	8	16	-	16	8	-	8
1	-	1	-	-	-	-	-	-	-	-	-	1	-	1	-	-	-
1	-	1	-	-	-	-	-	-	1	-	1	-	-	-	-	-	-
1	-	1	-	-	-	-	-	-	1	-	1	-	-	-	-	-	-
-	-	-	1	-	1	-	-	-	-	-	-	-	-	-	1	-	1
-	-	-	-	-	-	1	-	1	-	-	-	-	-	-	-	-	1
1	-	1	-	-	-	-	-	-	-	-	-	-	-	-	-	-	-
10	-	10	6	3	3	5	-	5	20	2	18	8	3	5	9	-	9
-	-	-	-	-	-	-	-	-	-	-	-	-	-	-	-	-	-
-	-	-	-	-	-	-	-	-	-	-	-	-	-	-	-	-	-
-	-	-	1	-	1	-	-	-	-	-	-	-	-	-	-	-	-
-	-	-	-	-	-	-	-	-	-	-	-	1	-	1	1	-	1
26	2	24	-	-	-	3	-	3	28	9	19	18	9	9	4	-	4

TABEL 4. - 1965 (vervolg)

AARD DER MISDRIJVEN	Gent			Dendermonde			Oudenaarde		
	Be- tichten	Vrijge- sproken	Ver- oordeeld	Be- tichten	Vrijge- sproken	Ver- oordeeld	Be- tichten	Vrijge- sproken	Ver- oordeeld
1 bis									
Saad aan volksvertegenwoordiger, minister, magistraat (art. 275)	-	-	-	4	-	4	-	-	-
Saad aan gezwoeren of getuigen (art. 275, 282)	-	-	-	-	-	-	-	-	-
Saad aan ministerieel officier, overheidsagent (art. 275)	104	1	103	125	8	117	29	-	29
Saad aan gestelde lichamen (art. 277)	-	-	-	-	-	-	-	-	-
Slagen en verwondingen aan volksvertegenwoordiger, minister, magistraat (art. 278, 279)	-	-	-	-	-	-	-	-	-
Slagen en verwondingen aan ministerieel officier of overheidsagent (art. 280, 281)	24	-	24	18	-	18	4	-	4
Slagen en verwondingen aan gezwoeren of getuigen (art. 279, 282)	-	-	-	-	-	-	1	-	1
Zegelverbreking (art. 283 tot 287)	-	-	-	-	-	-	-	-	-
Zegelverbreking door bewaarder of ambtenaar (art. 284, 286)	-	-	-	1	-	1	-	-	-
Verzet tegen uitvoering van openbare werken (art. 289 tot 291)	-	-	-	-	-	-	-	-	-
Leveringen voor rekening van het leger (art. 294, 295, 297, 298)	2	-	2	-	-	-	-	-	-
Drukwerken uitgegeven of verspreid zonder naamvermelding van schrijver of drukker (art. 299)	-	-	-	1	1	-	1	-	1
Niet toegelaten loterijen (art. 302, 303)	-	-	-	-	-	-	-	-	-
Huizen van hazardspel (art. 305)	-	-	-	-	-	-	-	-	-
Pandhuizen (art. 306 tot 308)	-	-	-	-	-	-	-	-	-
Mededeling van fabrieksgeheim (art. 309)	-	-	-	-	-	-	-	-	-
Stijging en daling van de prijzen der koopwaren (art. 311, 312)	-	-	-	-	-	-	-	-	-
Beletten van vrije verkopen (art. 314)	-	-	-	1	-	1	-	-	-
Begravenissen (misdrijven) (art. 315)	-	-	-	-	-	-	-	-	-
Veeziekten (319 tot 321)	-	-	-	-	-	-	-	-	-
Vorening van misdadigers (art. 323 § 2, 324)	-	-	-	-	-	-	-	-	-
Bedreigingen door woord of schrift, gebaren of zinnebeelden (art. 327 tot 331)	14	1	13	21	-	21	12	-	12
Ontvluchting van gevangenen, nalatigheid of verstandhouding der bewakers (art. 333, 334, 336, 337)	-	-	-	-	-	-	-	-	-
Ontvluchting van gevangenen met medehulp van andere personen (art. 335 tot 337)	-	-	-	-	-	-	-	-	-
Heling van misdadigers (art. 339)	-	-	-	-	-	-	-	-	-
Heling van het lijk van een gedood persoon (art. 340)	-	-	-	-	-	-	-	-	-
Bedelarij en landloperij (art. 342 tot 347)	-	-	-	-	-	-	1	-	1
Vruchtafdrijving zonder toestemming (art. 348, § 2, 349)	-	-	-	-	-	-	-	-	-
Vruchtafdrijving met toestemming (art. 350, 351)	18	1	17	10	-	10	4	-	4

Brugge			Ieper			Kortrijk			Veurne			Luik			Hoel		
Be- tichten	Vrijge- sproken	Ver- oordeeld	Be- tichten	Vrijge- sproken	Ver- oordeeld	Be- tichten	Vrijge- sproken	Ver- oordeeld	Be- tichten	Vrijge- sproken	Ver- oordeeld	Be- tichten	Vrijge- sproken	Ver- oordeeld	Be- tichten	Vrijge- sproken	Ver- oordeeld
-	-	-	-	-	-	-	-	-	1	-	1	3	1	2	-	-	-
62	-	62	22	-	22	66	2	64	20	2	18	71	8	63	32	3	29
1	-	1	-	-	-	-	-	-	-	-	-	1	-	1	-	-	-
24	-	24	5	-	5	11	-	11	5	-	5	15	-	15	5	-	5
1	1	-	-	-	-	-	-	-	-	-	-	-	-	-	-	-	-
-	-	-	-	-	-	1	-	1	-	-	-	-	-	-	-	-	-
-	-	-	-	-	-	-	-	-	-	-	-	-	-	-	-	-	-
-	-	-	-	-	-	-	-	-	-	-	-	-	-	-	-	-	-
-	-	-	-	-	-	-	-	-	1	-	1	-	-	-	-	-	-
5	4	1	-	-	-	9	6	3	-	-	-	1	-	1	1	-	1
-	-	-	-	-	-	-	-	-	-	-	-	-	-	-	-	-	-
-	-	-	-	-	-	-	-	-	-	-	-	-	-	-	-	-	-
-	-	-	-	-	-	-	-	-	-	-	-	1	-	1	-	-	-
-	-	-	-	-	-	-	-	-	-	-	-	-	-	-	-	-	-
-	-	-	-	-	-	-	-	-	-	-	-	-	-	-	-	-	-
-	-	-	-	-	-	-	-	-	-	-	-	-	-	-	-	-	-
-	-	-	-	-	-	-	-	-	-	-	-	-	-	-	-	-	-
-	-	-	-	-	-	-	-	-	1	-	1	-	-	-	-	-	-
-	-	-	-	-	-	-	-	-	-	-	-	-	-	-	-	-	-
-	-	-	-	-	-	-	2	1	1	-	-	2	2	-	-	-	-
-	-	-	-	-	-	-	-	-	-	-	-	3	-	3	3	-	3

TABEL 4. - 1965 (vervolg)

AARD DER MISDRIJVEN	Verviers			Tongeren			Hasselt		
	Be-tichten	Vrijge-sproken	Ver-oordeeld	Be-tichten	Vrijge-sproken	Ver-oordeeld	Be-tichten	Vrijge-sproken	Ver-oordeeld
1 ter									
Saad aan volksvertegenwoordiger, minister, magistraat (art. 275)	-	-	-	-	-	-	-	-	-
Saad aan gezwoeren of getuigen (art. 275, 282)	-	-	-	-	-	-	-	-	-
Saad aan ministerieel officier, overheidsagent (art. 276)	48	3	45	52	5	47	28	1	27
Saad aan gestelde lichamen (art. 277)	-	-	-	-	-	-	-	-	-
Slagen en verwondingen aan volksvertegenwoordiger, minister, magistraat (art. 278, 279)	-	-	-	-	-	-	-	-	-
Slagen en verwondingen aan ministerieel officier of overheidsagent (art. 280, 281)	3	-	3	6	-	6	3	-	3
Slagen en verwondingen aan gezwoeren of getuigen (art. 278, 279, 282)	-	-	-	-	-	-	-	-	-
Zegelverbreking (art. 283 tot 287)	-	-	-	1	-	1	2	-	2
Zegelverbreking door bewaarder of ambtenaar (art. 284, 286)	-	-	-	-	-	-	-	-	-
Verzet tegen uitvoering van openbare werken (art. 289 tot 291)	-	-	-	-	-	-	-	-	-
Leveringen voor rekening van het leger (art. 294, 295, 297, 298)	1	-	1	-	-	-	-	-	-
Drukwerken uitgegeven of verspreid zonder naamvermelding van schrijver of drukker (art. 299)	-	-	-	1	1	-	-	-	-
Niet toegelaten loterijen (art. 302, 303)	-	-	-	-	-	-	1	-	1
Huizen van hazardspel (art. 305)	-	-	-	-	-	-	-	-	-
Pandhuizen (art. 306 tot 308)	-	-	-	-	-	-	-	-	-
Mededeling van fabrieksgeheim (art. 309)	-	-	-	1	-	1	-	-	-
Stijging en daling van de prijzen der koopwaren (art. 311, 312)	-	-	-	-	-	-	-	-	-
Beletten van vrije verkopen (art. 314)	-	-	-	-	-	-	-	-	-
Begravenissen (misdrijven) (art. 315)	-	-	-	-	-	-	-	-	-
Veeziekten (319 tot 321)	-	-	-	-	-	-	-	-	-
Vereeniging van misdadigers (art. 323 § 2, 324)	-	-	-	-	-	-	-	-	-
Bedreigingen door woord of schrift, gebaren of zinnebeelden (art. 327 tot 331)	4	-	4	6	1	5	8	1	7
Ontvluchting van gevangenen, nalatigheid of verstandhouding der bewakers (art. 333, 334, 336, 337)	-	-	-	-	-	-	-	-	-
Ontvluchting van gevangenen met medehulp van andere personen (art. 335 tot 337)	-	-	-	-	-	-	-	-	-
Heling van misdadigers (art. 339)	-	-	-	-	-	-	-	-	-
Heling van het lijk van een gedood persoon (art. 340)	-	-	-	-	-	-	-	-	-
Bedelarij en landloperij (art. 342 tot 347)	-	-	-	-	-	-	-	-	-
Vruchtafdrijving zonder toestemming (art. 348, § 2, 349)	-	-	-	-	-	-	-	-	-
Vruchtafdrijving met toestemming (art. 350, 351)	-	-	-	-	-	-	-	-	-

Aarlen			Marche-en-Famenne			Neufchâteau			Namen			Dinant		
Be-tichten	Vrijge-sproken	Ver-oordeeld	Be-tichten	Vrijge-sproken	Ver-oordeeld	Be-tichten	Vrijge-sproken	Ver-oordeeld	Be-tichten	Vrijge-sproken	Ver-oordeeld	Be-tichten	Vrijge-sproken	Ver-oordeeld
-	-	-	1	-	1	-	-	-	-	-	-	-	-	-
17	2	15	9	-	9	13	-	13	60	9	51	33	4	29
-	-	-	-	-	-	-	-	-	1	-	1	-	-	-
1	-	1	-	-	-	-	-	-	8	1	7	1	-	1
-	-	-	-	-	-	-	-	-	-	-	-	1	-	1
1	-	1	-	-	-	-	-	-	-	-	-	1	-	1
-	-	-	-	-	-	-	-	-	-	-	-	-	-	-
1	-	1	-	-	-	-	-	-	-	-	-	-	-	-
-	-	-	-	-	-	-	-	-	-	-	-	-	-	-
-	-	-	-	-	-	-	-	-	-	-	-	-	-	-
-	-	-	-	-	-	-	-	-	-	-	-	-	-	-
5	-	5	2	-	2	-	-	-	5	1	4	8	1	7
-	-	-	-	-	-	-	-	-	-	-	-	-	-	-
-	-	-	-	-	-	-	-	-	1	-	1	-	-	-
-	-	-	-	-	-	-	-	-	-	-	-	1	1	-
-	-	-	-	-	-	1	1	-	-	-	-	-	-	-
-	-	-	-	-	-	-	-	-	-	-	-	-	-	-

TABEL 4.- 1965 (vervolg)

AARD DER MISDRIJVEN	Gent			Dendermonde			Oudenaarde		
	Be-tichten	Vrijge-sproken	Ver-oordeeld	Be-tichten	Vrijge-sproken	Ver-oordeeld	Be-tichten	Vrijge-sproken	Ver-oordeeld
1 bis									
Te vondeling leggen, verlaten van een kind of onbekwamen (art. 354, 356 tot 358)	-	-	-	1	-	1	-	-	-
Te vondeling leggen, verlaten van kinderen, of onbekwamen door ouders of bewakers (art. 355, 356, 357, 359)	-	-	-	-	-	-	-	-	-
Achterlaten van kind in behoeftige toestand (art. 360 bis; wet van 15 mei 1912, art. 60)	24	7	17	17	3	14	13	2	11
Ontvoering van minderjarige (art. 368)	-	-	-	-	-	-	-	-	-
Ontrekking van minderjarige aan de zorg van deze waaraan hij werd toevertrouwd (art. 369 bis; art. 57, wet van 15.5.12)	1	1	-	1	-	1	-	-	-
Schaking van meisje van min dan 16 jaar met toestemming (art. 369)	1	-	1	-	-	-	-	-	-
Schaking van meisje van min dan 18 jaar en meer dan 16 jaar met toestemming (art. 370, wet van 15.5.1912, art. 55)	-	-	-	1	-	1	1	1	-
<u>Aanranding der eerbaarheid met geweld of bedreiging op meerderjarige :</u>									
(art. 373, § 1, W. 15.5.1912, art. 49 § 1)	-	-	-	-	-	-	-	-	-
door gezaghebbend persoon enz.. (art. 373, § 1, 377, § 3, wet van 15.5.1912, art. 49, § 1 en 52, § 3)	-	-	-	1	-	1	-	-	-
door verscheidene die elkaar helpen (art. 373, § 1, 377, § 3, wet 15.5.1912, art. 49, § 1, 52, § 3)	-	-	-	-	-	-	-	-	-
<u>Aanslag tegen de zeden :</u>									
Aanhitsing tot ontucht van minderjarige van meer dan 16 jaar (art. 379, § 1)	3	-	3	5	1	4	1	-	1
Aanhitsing tot ontucht van minderjarige van meer dan 16 jaar door gezaghebbend persoon, enz. (art. 379, § 1, 381)	-	-	-	-	-	-	-	-	-
Aanhitsing tot ontucht van minderjarige wiens staat van minderjarigheid men niet kende (art. 380)	-	-	-	-	-	-	-	-	-
Aanhitsing tot ontucht van minderjarige wiens staat van minderjarigheid men niet kende door gezaghebbend persoon enz. (art. 380 en 381)	-	-	-	-	-	-	-	-	-
Aanhitsing tot ontucht van meerderjarige (art. 380 bis)	3	1	2	2	-	2	-	-	-
Aanhitsing tot ontucht van meerderjarige door gezaghebbend persoon (art. 380 bis en 381)	-	-	-	-	-	-	-	-	-
Dwang tot plegen van ontucht (art. 380 ter)	-	-	-	-	-	-	1	1	-
Dwang tot plegen van ontucht door gezaghebbend persoon (art. 380 ter en 381)	-	-	-	-	-	-	-	-	-
Aanzetting tot ontucht (prostitutie) (art. 380 quater)	2	-	2	-	-	-	-	-	-
Schending van het verbod een handel voorzien bij art. 382 te houden	-	-	-	1	-	1	1	-	1
Geschriften of prenten, verkoop, drukken, aankondigen (art. 383 & 1, 3, 4 art. 384)	3	-	3	-	-	-	-	-	-

Brugge			Ieper			Kortrijk			Veurne			Luik			Hoei		
Be-tichten	Vrijge-sproken	Ver-oordeeld	Be-tichten	Vrijge-sproken	Ver-oordeeld	Be-tichten	Vrijge-sproken	Ver-oordeeld	Be-tichten	Vrijge-sproken	Ver-oordeeld	Be-tichten	Vrijge-sproken	Ver-oordeeld	Be-tichten	Vrijge-sproken	Ver-oordeeld
-	-	-	-	-	-	-	-	-	-	-	-	-	-	-	-	-	-
-	-	-	-	-	-	-	-	-	-	-	-	-	-	-	-	-	-
10	-	10	2	-	2	12	4	8	2	-	2	23	1	22	4	-	4
-	-	-	-	-	-	-	-	-	-	-	-	1	-	1	-	-	-
-	-	-	1	-	1	6	1	5	-	-	-	2	-	2	-	-	-
-	-	-	-	-	-	-	-	-	-	-	-	-	-	-	-	-	-
3	-	3	-	-	-	-	-	-	1	1	-	-	-	-	1	-	1
1	-	1	-	-	-	-	-	-	-	-	-	1	1	-	-	-	-
2	-	2	-	-	-	1	-	1	1	-	1	2	-	2	1	-	1
-	-	-	-	-	-	-	-	-	-	-	-	-	-	-	-	-	-
12	3	9	-	-	-	8	-	8	6	6	-	14	6	8	3	-	3
-	-	-	-	-	-	-	-	-	-	-	-	1	1	-	-	-	-
2	-	2	-	-	-	3	2	1	2	2	-	1	1	-	-	-	-
-	-	-	-	-	-	-	-	-	-	-	-	2	1	1	-	-	-
5	2	3	-	-	-	9	3	6	-	-	-	27	12	15	2	-	2
4	4	-	-	-	-	-	-	-	-	-	-	1	1	-	3	-	3
1	-	1	-	-	-	2	1	1	-	-	-	4	2	2	1	1	-
-	-	-	-	-	-	-	-	-	-	-	-	-	-	-	-	-	-
5	-	5	-	-	-	7	-	7	-	-	-	10	-	10	2	2	-
-	-	-	-	-	-	-	-	-	-	-	-	-	-	-	-	-	-
5	-	5	-	-	-	1	-	1	1	1	-	8	4	4	2	-	2

TABEL 4. - 1965 (vervolg)

AARD DER MISDRIJVEN	Brussel			Leuven			Nijvel		
	Be-tichten	Vrijge-sproken	Ver-oordeeld	Be-tichten	Vrijge-sproken	Ver-oordeeld	Be-tichten	Vrijge-sproken	Ver-oordeeld
1									
Publicaties (wet van 11.4.1936, besluit van 29.5.1936)	2	-	2	-	-	-	-	-	-
Uitlokking tot vruchtdrijving of propaganda ter voorkoming van zwangerschap (art. 383 §§ 5 en 9)	-	-	-	-	-	-	-	-	-
Ontuchtwoorden (art. 383 § 2, wet van 29.1.1905)	-	-	-	-	-	-	1	-	1
Openbare zedenschennis (art. 385, § 1, 386)	95	7	88	9	-	9	14	1	13
Openbare zedenschennis in tegenwoordigheid van minderjarige van min dan 16 jaar (art. 385 § 2, wet van 15.5.1912, art. 53)	16	3	13	5	-	5	-	-	-
Openbare zedenschennis : oneerbare prenten, beelden of voorwerpen (art. 386 bis)	3	-	3	-	-	-	-	-	-
Oversepel en medeplichtigheid bij oversepel (art. 387 tot 389)	117	15	102	24	-	24	20	4	25
Verlating van familie (art. 391 bis)	196	11	185	23	6	17	10	-	10
Slagen en verwondingen (art. 398, 399, 400, § 1, 410)	582	53	529	133	6	127	48	4	44
Slagen en verwondingen aan minderjarige van min dan 16 jaar of onbekwame (art. 398 tot 400 § 1, 410 § 2)	-	-	-	-	-	-	-	-	-
Vrijwillige beroving van voedsel en zorgen aan een kind beneden de 16 jaar of aan een onbekwame (art. 398, 401 bis)	1	-	1	-	-	-	-	-	-
Vrijwillige toediening van schadelijke zelfstandigheden (art. 402, 405)	-	-	-	-	-	-	-	-	-
Vrijwillige toediening van schadelijke zelfstandigheden aan bloedverwant in de opgaande linie (art. 402, 405, 410)	-	-	-	-	-	-	-	-	-
Uitgelokte slagen en verwondingen (art. 398, 411, 414)	-	-	-	-	-	-	-	-	-
Uitgelokte doding (art. 401, 411 tot 414)	-	-	-	-	-	-	-	-	-
Onvrijwillige doding (art. 419)	107	12	95	23	4	19	20	5	15
Onvrijwillige lichamelijke letsels (art. 420)	511	70	441	877	48	829	206	20	186
Verzuim een kind of een onbekwame te onderhouden (art. 420bis)	-	-	-	-	-	-	-	-	-
Onvrijwillige toediening van schadelijke zelfstandigheden (art. 421)	-	-	-	-	-	-	-	-	-
Onvrijwillig spoorwegongeval (art. 422)	14	-	14	-	-	-	-	-	-
Weigering een persoon in gevaar bij te staan (art. 422 bis)	3	2	1	1	-	1	-	-	-
Willekeurige aanhouding door particulier (art. 434, 435, 436)	-	-	-	-	-	-	-	-	-
Woonstschending door privaat persoon met geweld en bedreiging (art. 439)	1	-	1	3	-	3	6	1	5
Woonstschending bij middel van een vals bevel der overheid (art. 440, 441)	-	-	-	-	-	-	-	-	-
Woonstschending : ongeziene indringing bij nacht (art. 442)	-	-	-	-	-	-	-	-	-
Laster jegens particulier (art. 444)	4	-	4	1	-	1	-	-	-
Lasterlijke aangifte (art. 445)	3	-	3	-	-	-	3	-	3
Laster jegens gestelde lichamen (art. 446)	-	-	-	-	-	-	-	-	-
Belediging door daden, geschriften, prenten, zinnebeelden (art. 448)	-	-	-	1	-	1	1	-	1

Antwerpen			Mechelen			Turnhout			Bergen			Charleroi			Doornik		
Be-tichten	Vrijge-sproken	Ver-oordeeld	Be-tichten	Vrijge-sproken	Ver-oordeeld	Be-tichten	Vrijge-sproken	Ver-oordeeld	Be-tichten	Vrijge-sproken	Ver-oordeeld	Be-tichten	Vrijge-sproken	Ver-oordeeld	Be-tichten	Vrijge-sproken	Ver-oordeeld
-	-	-	-	-	-	-	-	-	-	-	-	-	-	-	-	-	-
1	1	-	-	-	-	-	-	-	-	-	-	-	-	-	-	-	-
140	14	126	11	2	9	10	1	9	35	6	29	23	5	18	53	-	53
13	1	12	4	2	2	9	2	7	5	1	4	14	9	5	3	1	2
4	-	4	-	-	-	1	-	1	-	-	-	-	-	-	3	-	3
625	10	615	102	12	83	47	2	45	256	9	247	497	5	492	180	8	172
83	17	66	19	6	13	8	3	5	40	6	34	44	13	31	27	4	23
205	25	180	143	36	107	113	20	93	403	67	336	195	52	143	225	36	189
-	-	-	-	-	-	-	-	-	-	-	-	-	-	-	2	-	2
4	-	4	-	-	-	-	-	-	-	-	-	-	-	1	-	1	-
-	-	-	-	-	-	-	-	-	-	-	-	-	-	-	-	-	-
1	-	1	-	-	-	-	-	-	-	-	-	-	-	-	-	-	-
-	-	-	-	-	-	-	-	-	1	-	1	-	-	-	-	-	-
48	7	41	21	2	19	38	1	37	45	9	36	67	24	43	36	5	31
1 398	31	1 367	493	40	453	280	18	262	735	63	672	385	58	327	591	44	547
2	-	2	-	-	-	1	-	1	6	2	4	-	-	-	1	1	-
1	-	1	-	-	-	-	-	-	-	-	-	-	-	-	-	-	-
1	-	1	-	-	-	-	-	-	2	1	1	-	-	-	-	-	-
6	1	5	-	-	-	-	-	-	7	-	7	2	-	2	1	-	1
-	-	-	-	-	-	-	-	-	-	-	-	-	-	-	1	-	1
2	-	2	1	-	1	5	-	5	11	1	10	3	-	3	8	-	8
-	-	-	-	-	-	-	-	-	-	-	-	-	-	-	-	-	-
-	-	-	-	-	-	-	-	-	1	-	1	1	-	1	-	-	-
-	-	-	-	-	-	-	-	-	8	2	6	7	5	2	3	-	3
4	-	4	3	-	3	3	1	2	8	2	6	4	-	4	1	1	-
2	-	2	1	-	1	-	-	-	2	-	2	-	-	-	-	-	-
-	-	-	-	-	-	1	-	1	-	-	-	-	-	-	-	-	-
-	-	-	-	-	-	-	-	-	1	-	1	-	-	-	-	-	-

TABEL 4. - 1965 (vervolg)

AARD DER MISDRIJVEN	Gent			Dendermonde			Oudenaarde		
	Be-tichten	Vrijge-sproken	Ver-oordeeld	Be-tichten	Vrijge-sproken	Ver-oordeeld	Be-tichten	Vrijge-sproken	Ver-oordeeld
1 bis									
Publicaties (wet van 11.4.1936, besluit van 29.5.1936)	-	-	-	1	-	1	-	-	-
Uitlokking tot vruchtafdriving of propaganda ter voorkoming van zwangerschap (art. 383 §§ 5 en 9)	-	-	-	-	-	-	-	-	-
Ontuchtwoorden (art. 383 § 2, wet van 29.1.1905)	1	-	1	-	-	-	-	-	-
Openbare zedenschennis (art. 385, § 1, 386)	53	2	51	59	6	53	12	2	10
Openbare zedenschennis in tegenwoordigheid van minderjarige van min dan 16 jaar (art. 385 § 2, wet van 15.5.1912, art.53)	8	1	7	9	1	8	4	-	4
Openbare zedenschennis : oneerbare prenten, beelden of voorwerpen (art. 386 bis)	-	-	-	1	-	1	-	-	-
Oversepel en medeplichtigheid bij oversepel (art. 387 tot 388)	314	4	310	128	6	122	30	3	27
Verlating van familie (art. 391 bis)	56	7	49	30	15	15	19	1	18
Slagen en verwondingen (art. 398, 399, 400, § 1, 410)	327	32	295	510	67	443	206	32	174
Slagen en verwondingen aan minderjarige van min dan 16 jaar of onbekwame (art. 398 tot 400 § 1, 410 § 2)	-	-	-	-	-	-	-	-	-
Vrijwillige beroving van voedsel en zorgen aan een kind beneden de 16 jaar of aan een onbekwame (art. 398, 401 bis)	-	-	-	-	-	-	-	-	-
Vrijwillige toediening van schadelijke zelfstandigheden (art. 402, 405)	-	-	-	-	-	-	-	-	-
Vrijwillige toediening van schadelijke zelfstandigheden aan bloedverwant in de opgaande linie (art. 402, 405, 410)	-	-	-	-	-	-	-	-	-
Uitgelokte slagen en verwondingen (art. 398, 411, 414)	-	-	-	-	-	-	1	-	1
Uitgelokte doding (art. 401, 411 tot 414)	-	-	-	-	-	-	-	-	-
Onvrijwillige doding (art. 419)	59	10	49	43	2	41	23	7	16
Onvrijwillige lichamelijke letsels (art. 420)	1 320	104	1 216	699	57	642	536	66	470
Verzuim een kind of een onbekwame te onderhouden (art. 420bis)	-	-	-	-	-	-	-	-	-
Onvrijwillige toediening van schadelijke zelfstandigheden (art. 421)	-	-	-	-	-	-	-	-	-
Onvrijwillig spoorwegongeval (art. 422)	1	-	1	-	-	-	1	-	1
Weigering een persoon in gevaar bij te staan (art. 422 bis)	1	-	1	-	-	-	-	-	-
Willekeurige aanhouding door particulier (art.434, 435, 436)	1	-	1	-	-	-	-	-	-
Woonstschending door privaat persoon met geweld en bedreiging (art. 439)	9	1	8	11	2	9	5	-	5
Woonstschending bij middel van een vals bevel der overheid (art. 440, 441)	-	-	-	-	-	-	-	-	-
Woonstschending : ongeziene indringing bij nacht (art. 442)	1	-	1	-	-	-	1	-	1
Laster jegens particulier (art. 444)	9	8	1	33	5	28	4	-	4
Lasterlijke aangifte (art. 445)	3	-	3	1	-	1	2	-	2
Laster jegens gestelde lichamen (art. 446)	-	-	-	-	-	-	-	-	-
Belediging door daden, geschriften, prenten, zinnebeelden (art. 448)	-	-	-	2	-	2	1	-	1

	Brugge			Ieper			Kortrijk			Veurne			Luik			Hoel		
	Be-tichten	Vrijge-sproken	Ver-oordeeld	Be-tichten	Vrijge-sproken	Ver-oordeeld	Be-tichten	Vrijge-sproken	Ver-oordeeld	Be-tichten	Vrijge-sproken	Ver-oordeeld	Be-tichten	Vrijge-sproken	Ver-oordeeld	Be-tichten	Vrijge-sproken	Ver-oordeeld
	-	-	-	-	-	-	-	-	-	-	-	-	-	-	-	-	-	-
	-	-	-	-	-	-	-	-	-	-	-	-	-	-	-	-	-	-
	1	1	-	-	-	-	-	-	-	-	-	-	-	-	-	-	-	-
	88	5	83	11	-	11	79	17	62	21	2	19	79	13	66	9	1	8
	18	1	17	1	-	1	9	-	9	1	-	1	6	-	6	-	-	-
	1	-	1	-	-	-	1	-	1	-	-	-	1	-	1	-	-	-
	229	2	227	38	2	36	115	-	115	37	1	36	524	20	504	53	-	53
	40	10	30	10	1	9	22	6	16	13	2	11	40	1	39	7	-	7
	354	36	318	114	6	108	354	41	313	96	40	56	225	27	198	55	4	52
	-	-	-	-	-	-	-	-	-	-	-	-	-	-	-	-	-	-
	2	-	2	-	-	-	1	-	1	-	-	-	1	-	1	-	-	-
	-	-	-	-	-	-	-	-	-	-	-	-	1	-	1	-	-	-
	-	-	-	-	-	-	-	-	-	-	-	-	-	-	-	-	-	-
	39	4	35	7	-	7	35	11	24	9	4	5	74	8	66	22	3	19
	1 190	107	1 083	388	13	375	1 128	109	1 019	174	29	145	444	32	412	167	13	154
	-	-	-	-	-	-	-	-	-	1	-	1	-	-	-	-	-	-
	-	-	-	-	-	-	-	-	-	-	-	-	-	-	-	2	-	2
	-	-	-	-	-	-	2	1	1	-	-	-	1	-	1	-	-	-
	-	-	-	-	-	-	-	-	-	-	-	-	5	2	3	2	-	2
	1	-	1	-	-	-	-	-	-	-	-	-	1	-	1	-	-	-
	8	1	7	5	1	4	9	-	9	2	1	1	5	-	5	2	-	2
	-	-	-	-	-	-	-	-	-	-	-	-	-	-	-	-	-	-
	-	-	-	-	-	-	-	-	-	1	-	1	-	-	-	-	-	-
	3	3	-	6	-	6	6	-	6	1	-	1	3	-	3	1	-	1
	5	1	4	-	-	-	1	-	1	5	1	4	1	1	-	-	-	-
	-	-	-	-	-	-	-	-	-	-	-	-	-	-	-	-	-	-
	-	-	-	-	-	-	-	-	-	-	-	-	1	1	-	-	-	-

TABEL 4. - 1965 (vervolg)

AARD DER MISDRIJVEN	Verviers			Tongeren			Hasselt		
	Be-tichten	Vrijge-sproken	Ver-oordeeld	Be-tichten	Vrijge-sproken	Ver-oordeeld	Be-tichten	Vrijge-sproken	Ver-oordeeld
1 ter									
Publicaties (wet van 11.4.1936, besluit van 29.5.1936)	-	-	-	-	-	-	-	-	-
Uitlokking tot vruchtafdriving of propaganda ter voorkoming van zwangerschap (art. 383 §§ 5 en 9)	-	-	-	-	-	-	-	-	-
Ontuchtwoorden (art. 383 § 2, wet van 29.1.1905)	-	-	-	-	-	-	-	-	-
Openbare zedenschennis (art. 385, § 1, 386)	12	2	10	32	-	32	20	1	19
Openbare zedenschennis in tegenwoordigheid van minderjarige van min dan 16 jaar (art. 385 § 2, wet van 15.5.1912, art.53)	6	1	5	1	-	1	2	1	1
Openbare zedenschennis : oneerbare prenten, beelden of voorwerpen (art. 386 bis)	-	-	-	1	-	1	1	-	1
Overspel en medeplichtigheid bij overspel (art. 387 tot 389)	82	2	80	46	2	44	50	3	47
Verlating van familie (art. 391 bis)	8	-	8	7	-	7	7	2	5
Slagen en verwondingen (art. 398, 399, 400, § 1, 410)	153	28	125	179	55	124	210	25	185
Slagen en verwondingen aan minderjarige van min dan 16 jaar of onbekwame (art. 398 tot 400 § 1, 410 § 2)	-	-	-	1	-	1	-	-	-
Vrijwillige beroving van voedsel en zorgen aan een kind benede de 16 jaar of aan een onbekwame (art. 398, 401 bis)	-	-	-	-	-	-	-	-	-
Vrijwillige toediening van schadelijke zelfstandigheden (art. 402, 405)	-	-	-	-	-	-	-	-	-
Vrijwillige toediening van schadelijke zelfstandigheden aan bloedverwant in de opgaande linie (art. 402, 405, 410)	-	-	-	-	-	-	-	-	-
Uitgelokte slagen en verwondingen (art. 398, 411, 414)	-	-	-	1	1	-	-	-	-
Uitgelokte doding (art. 401, 411 tot 414)	-	-	-	-	-	-	-	-	-
Onvrijwillige doding (art. 419)	26	1	25	42	15	27	41	3	38
Onvrijwillige lichamelijke letsels (art. 420)	242	6	236	404	55	349	525	55	470
Verzuim een kind of een onbekwame te onderhouden (art. 420bis)	1	1	-	-	-	-	1	1	-
Onvrijwillige toediening van schadelijke zelfstandigheden (art. 421)	-	-	-	-	-	-	-	-	-
Onvrijwillig spoorwagongeval (art. 422)	-	-	-	-	-	-	-	-	-
Weigering een persoon in gevaar bij te staan (art. 422 bis)	-	-	-	8	-	8	-	-	-
Willekeurige aanhouding door particulier (art.434, 435, 436)	-	-	-	-	-	-	-	-	-
Woonstschending door privaac persoon met geweld en bedreiging (art. 439)	3	1	2	2	-	2	3	1	2
Woonstschending bij nida-l van een vals bevel der overheid (art. 440, 441)	-	-	-	-	-	-	-	-	-
Woonstschending : ongeziene indringing bij nacht (art. 442)	1	-	1	1	-	1	-	-	-
Laster jegens particulier (art. 44.)	4	3	1	5	-	5	11	2	9
Lasterlijke aangifte (art. 445)	5	3	2	3	1	2	1	-	1
Laster jegens gestelde lichamen (art. 446)	-	-	-	1	-	1	-	-	-
Belediging door daden, geschriften, prenten, zinnebeelden (art. 448)	-	-	-	-	-	-	-	-	-

Aarlen			Marche-en-Famenne			Neufchâteau			Namen			Dinant		
Be-tichten	Vrijge-sproken	Ver-oordeeld	Be-tichten	Vrijge-sproken	Ver-oordeeld	Be-tichten	Vrijge-sproken	Ver-oordeeld	Be-tichten	Vrijge-sproken	Ver-oordeeld	Be-tichten	Vrijge-sproken	Ver-oordeeld
-	-	-	-	-	-	-	-	-	-	-	-	-	-	-
-	-	-	-	-	-	-	-	-	-	-	-	-	-	-
-	-	-	-	-	-	-	-	-	-	-	-	-	-	-
15	2	13	3	-	3	-	-	-	26	6	20	5	-	5
2	-	2	-	-	-	-	-	-	5	3	2	4	1	3
-	-	-	-	-	-	-	-	-	-	-	-	-	-	-
20	1	19	2	-	2	11	2	9	118	4	114	39	5	34
12	8	4	2	-	2	2	-	2	17	3	14	10	4	6
51	4	47	22	5	17	47	7	40	67	9	58	55	11	44
-	-	-	-	-	-	-	-	-	-	-	-	-	-	-
-	-	-	-	-	-	-	-	-	2	2	-	-	-	-
-	-	-	-	-	-	-	-	-	-	-	-	-	-	-
-	-	-	-	-	-	-	-	-	-	-	-	-	-	-
6	-	6	6	1	5	12	2	10	36	15	21	21	2	19
111	15	95	38	3	35	79	12	67	213	36	177	150	20	130
-	-	-	-	-	-	-	-	-	-	-	-	-	-	-
-	-	-	-	-	-	1	-	1	-	-	-	-	-	-
-	-	-	-	-	-	-	-	-	1	-	1	-	-	-
1	-	1	-	-	-	-	-	-	1	-	1	-	-	-
5	-	5	-	-	-	-	-	-	6	1	5	3	-	3
-	-	-	-	-	-	-	-	-	-	-	-	-	-	-
-	-	-	-	-	-	-	-	-	-	-	-	-	-	-
-	-	-	-	-	-	-	-	-	-	-	-	-	-	-
-	-	-	-	-	-	-	-	-	4	1	3	1	-	1
-	-	-	-	-	-	-	-	-	1	1	-	6	4	2
-	-	-	-	-	-	-	-	-	-	-	-	-	-	-
-	-	-	-	-	-	-	-	-	2	1	1	-	-	-

TABEL 4. - 1965 (vervolg)

AARD DER MISDRIJVEN	Brussel			Leuven			Nijvel		
	Be-tichten	Vrijge-sproken	Ver-oordeeld	Be-tichten	Vrijge-sproken	Ver-oordeeld	Be-tichten	Vrijge-sproken	Ver-oordeeld
1									
Belediging door woorden aan personen met publieke hoedanigheid bekleed (art. 448 & 2)	-	-	-	-	-	-	-	-	-
Kwaadwillige ruchtbaarmaking (art. 449)	-	-	-	-	-	-	-	-	-
Schending van grafstenen, grafschennis (art. 453)	-	-	-	1	-	1	-	-	-
Menging van schadelijke stoffen (art. 454 tot 456)	-	-	-	-	-	-	-	-	-
Bekendmaking van beroepsgeheimen (art. 458 en 459)	-	-	-	-	-	-	-	-	-
Wegmaking van brieven of schending van het geheim van brieven of andere mededelingen door een privaat persoon (art. 460, 460 bis, wet van 14.5.1930, art. 3 b en c, Wet van 13.10.1930, art. 17)	1	-	1	-	-	-	-	-	-
Diefstal (art. 463 tot 466)	493	22	471	109	8	101	101	11	90
Vervaardiging van valse sleutels (art. 488)	-	-	-	-	-	-	-	-	-
Eenvoudige bankbreuk (art. 489 & 1)	4	1	3	4	-	4	6	-	6
Bedrog bij faillissementen (art. 490)	-	-	-	-	-	-	-	-	-
Misbruik van vertrouwen (art. 491)	95	10	85	7	1	6	12	3	9
Misbruik der zwakheden van de ontleners (art. 493, 494)	14	8	6	-	-	-	-	-	-
Oplichting (art. 496)	70	6	64	7	2	5	5	2	3
Valse munt, munt waaraan men de schijn van een munt met grotere waarde geeft (art. 497, 497 bis)	1	-	1	-	-	-	-	-	-
Bedrog omtrent identiteit, aard of hoeveelheid van verkochte waren (art. 498, 499)	5	-	5	1	-	1	-	-	-
Vervalsing van waren en dranken en vrijwillig bezit van vervalste waren en dranken, met het inzicht ze te verkopen (art. 500 en 501)	52	1	51	-	-	-	-	-	-
Heling van voorwerpen verkregen door misdaad of wanbedrijf (art. 505)	96	14	82	15	1	14	4	-	4
Vernieling of wegmaking van in beslag genomen voorwerpen (art. 507)	9	1	8	4	-	4	-	-	-
Bedrieglijke heling van gevonden voorwerpen, verduistering van een schat (art. 508)	8	1	7	2	-	2	3	-	3
Afzetterij (art. 508 bis, wet van 23.3.1936)	28	2	26	5	-	5	12	2	10
Verzonden wissels (art. 509)	-	-	-	-	-	-	-	-	-
Checks zonder dekking (art. 509 bis)	21	1	20	7	-	7	5	-	5
Brandstichting in onbewoonde plaatsen (art. 511 & 2, 512 & 2 en volgende, 514)	-	-	-	-	-	-	-	-	-
Onvrijwillige brandstichting (art. 519)	1	-	1	-	-	-	1	-	1
Vernieling :									
van stoomtuigen, telegraaf- of telefoontoestellen (art. 523, wet van 13.10.1930 art. 24)	-	-	-	1	-	1	-	-	-
van graven, monumenten, kunstvoorwerpen (art. 526)	2	-	2	-	-	-	-	-	-

Antwerpen			Mechelen			Turnhout			Bergen			Charleroi			Doornik		
Be-tichten	Vrijge-sproken	Ver-oordeeld	Be-tichten	Vrijge-sproken	Ver-oordeeld	Be-tichten	Vrijge-sproken	Ver-oordeeld	Be-tichten	Vrijge-sproken	Ver-oordeeld	Be-tichten	Vrijge-sproken	Ver-oordeeld	Be-tichten	Vrijge-sproken	Ver-oordeeld
-	-	-	-	-	-	-	-	-	-	-	-	-	-	-	-	-	-
-	-	-	-	-	-	-	-	-	-	-	-	-	-	-	-	-	-
-	-	-	-	-	-	-	-	-	-	-	-	-	-	-	-	-	-
1	-	1	-	-	-	-	-	-	-	-	-	-	-	-	-	-	-
769	45	724	87	19	74	84	2	82	180	12	168	198	26	172	110	9	101
-	-	-	-	-	-	-	-	-	1	-	1	1	-	1	-	-	-
11	-	11	3	-	3	-	-	-	5	2	3	1	-	1	1	-	1
-	-	-	-	-	-	-	-	-	-	-	-	-	-	-	-	-	-
43	4	39	11	4	7	10	2	8	32	6	26	57	7	50	17	-	17
-	-	-	-	-	-	-	-	-	-	-	-	-	-	-	-	-	-
16	2	14	7	2	5	1	-	1	9	2	7	21	10	11	6	2	4
-	-	-	-	-	-	-	-	-	-	-	-	-	-	-	-	-	-
1	-	1	-	-	-	-	-	-	-	-	-	2	2	-	-	-	-
-	-	-	-	-	-	-	-	-	-	-	-	-	-	-	-	-	-
3	-	3	5	2	3	1	-	1	1	-	1	-	-	-	-	-	-
126	29	97	7	5	2	6	1	5	26	6	20	57	26	31	16	7	9
-	-	-	-	-	-	-	-	-	-	-	-	-	-	-	-	-	-
22	6	16	4	2	2	4	1	3	5	1	4	7	-	7	-	-	-
-	-	-	-	-	-	-	-	-	-	-	-	-	-	-	-	-	-
25	1	24	-	-	-	5	-	5	5	-	5	3	1	2	4	-	4
37	2	35	7	1	6	5	-	5	5	1	4	18	3	15	19	3	16
-	-	-	-	-	-	-	-	-	-	-	-	-	-	-	-	-	-
21	3	18	10	3	7	-	-	-	-	-	-	10	3	7	6	-	6
-	-	-	-	-	-	-	-	-	-	-	-	-	-	-	-	-	-
-	-	-	-	-	-	-	-	-	-	-	-	-	-	-	-	-	-
2	1	1	-	-	-	-	-	-	1	-	1	1	-	1	1	-	1
-	-	-	-	-	-	-	-	-	-	-	-	-	-	-	-	-	-
1	-	1	-	-	-	-	-	-	-	-	-	-	-	-	-	-	-
4	-	4	-	-	-	4	-	4	2	-	2	-	-	-	7	-	7

TABEL 4. - 1965 (vervolg)

AARD DER MISDRIJVEN	Gent			Dendermonde			Audenaarde		
	Be-tichten	Vrijge-sproken	Ver-oordeeld	Be-tichten	Vrijge-sproken	Ver-oordeeld	Be-tichten	Vrijge-sproken	Ver-oordeeld
1 bis									
Belediging door woorden aan personen met publieke hoedanigheid bekleed (art. 448 & 2)	-	-	-	-	-	-	-	-	-
Kwaadwillige ruchtbaarmaking (art. 449)	-	-	-	1	-	1	-	-	-
Schending van grafstenen, grafschennis (art. 453)	-	-	-	-	-	-	-	-	-
Menging van schadelijke stoffen (art. 454 tot 456)	-	-	-	-	-	-	-	-	-
Bekendmaking van beroepsgeheimen (art. 458 en 459)	-	-	-	-	-	-	-	-	-
Wegmaking van brieven of schending van het geheim van brieven of andere mededelingen door een privaat persoon (art. 460, 460 bis, wet van 14.5.1930, art. 3 b en c, Wet van 13.10.1930, art. 17)	-	-	-	-	-	-	-	-	-
Diefstal (art. 463 tot 466)	279	19	260	127	9	118	92	16	76
Vervaardiging van valse sleutels (art. 488)	-	-	-	1	-	1	-	-	-
Eenvoudige bankbreuk (art. 489 & 1)	2	1	1	7	2	5	1	-	1
Bedrog bij faillissementen (art. 490)	1	-	1	-	-	-	-	-	-
Misbruik van vertrouwen (art. 491)	42	6	36	16	8	8	12	2	10
Misbruik der zwakheden van de ontlener (art. 493, 494)	-	-	-	-	-	-	-	-	-
Oplichting (art. 496)	28	4	24	9	2	7	1	-	1
Valse munt, munt waaraan men de schijn van een munt met grotere waarde geeft (art. 497, 497 bis)	-	-	-	-	-	-	-	-	-
Bedrog omtrent identiteit, aard of hoeveelheid van verkochte waren (art. 498, 499)	8	-	8	2	-	2	1	-	1
Vervalsing van waren en dranken en vrijwillig bezit van vervalste waren en dranken, met het inzicht ze te verkopen (art. 500 en 501)	35	2	33	10	-	10	1	-	1
Heling van voorwerpen verkregen door misdaad of wanbedrijf (art. 505)	45	8	37	12	1	11	10	-	10
Vernieling of wegmaking van in beslag genomen voorwerpen (art. 507)	13	2	11	3	-	3	-	-	-
Bedrieglijke heling van gevonden voorwerpen, verduistering van een schat (art. 508)	9	1	8	2	1	1	4	-	4
Afzetterij (art. 508 bis, wet van 23.3.1936)	40	3	37	6	2	4	-	-	-
Verzonden wissels (art. 509)	-	-	-	-	-	-	-	-	-
Checks zonder dekking (art. 509 bis)	4	-	4	4	-	4	5	-	5
Brandstichting in onbewoonde plaatsen (art. 511 & 2, 512 & 2 en volgende, 514)	-	-	-	-	-	-	-	-	-
Onvrijwillige brandstichting (art. 519)	1	-	1	2	-	2	4	1	3
Vernieling :									
van stoomtuigen, telegraaf- of telefoontoeestellen (art. 523, wet van 13.10.1930 art. 24)	-	-	-	-	-	-	-	-	-
van graven, monumenten, kunstvoorwerpen (art. 526)	15	-	15	21	-	21	-	-	-

Brugge			Ieper			Kortrijk			Veurne			Luik			Hoel		
Be-tichten	Vrijge-sproken	Ver-oordeeld	Be-tichten	Vrijge-sproken	Ver-oordeeld	Be-tichten	Vrijge-sproken	Ver-oordeeld	Be-tichten	Vrijge-sproken	Ver-oordeeld	Be-tichten	Vrijge-sproken	Ver-oordeeld	Be-tichten	Vrijge-sproken	Ver-oordeeld
-	-	-	-	-	-	-	-	-	-	-	-	-	-	-	-	-	-
1	-	1	1	-	1	-	-	-	-	-	-	2	1	1	-	-	-
-	-	-	-	-	-	-	-	-	-	-	-	-	-	-	1	-	1
-	-	-	-	-	-	-	-	-	-	-	-	-	-	-	-	-	-
1	-	1	-	-	-	-	-	-	-	-	-	1	-	1	-	-	-
310	24	286	61	-	61	221	8	213	63	10	53	430	29	401	79	3	76
1	-	1	-	-	-	-	-	-	-	-	-	-	-	-	-	-	-
7	4	3	2	2	-	9	3	6	2	1	1	1	-	1	-	-	-
25	2	23	7	1	6	28	5	23	5	3	2	91	16	75	17	1	16
-	-	-	-	-	-	-	-	-	1	-	1	-	-	-	-	-	-
30	3	27	12	1	11	17	1	16	2	-	2	26	4	22	3	-	3
-	-	-	-	-	-	-	-	-	-	-	-	-	-	-	-	-	-
1	-	1	1	-	1	6	2	4	-	-	-	6	1	5	1	-	1
3	-	3	3	-	3	-	-	-	-	-	-	-	-	-	-	-	-
26	9	17	10	1	9	31	8	23	1	-	1	45	12	33	9	-	9
-	-	-	9	-	9	5	1	4	3	1	2	19	2	17	2	-	2
10	2	8	4	-	4	8	-	8	2	-	2	3	1	2	2	-	2
65	2	63	11	-	11	12	1	11	13	4	9	17	1	16	6	-	6
-	-	-	-	-	-	-	-	-	-	-	-	-	-	-	-	-	-
14	3	11	3	-	3	8	1	7	1	-	1	8	-	8	5	1	4
-	-	-	-	-	-	-	-	-	-	-	-	-	-	-	-	-	-
5	1	4	1	-	1	2	-	2	-	-	-	2	-	2	-	-	-
2	-	2	-	-	-	-	-	-	-	-	-	-	-	-	-	-	-
-	-	-	3	-	3	11	1	10	-	-	-	-	-	-	7	-	7

TABEL 4. - 1965 (vervolg)

AARD DER MISDRIJVEN	Brussel			Leuven			Nijvel		
	Be- tichten	Vrijge- sproken	Ver- oordeeld	Be- tichten	Vrijge- sproken	Ver- oordeeld	Be- tichten	Vrijge- sproken	Ver- oordeeld
1									
Vernieling :									
van openbare of private titels (art. 527)	1	-	1	-	-	-	-	-	-
van roerende eigendommen met behulp van geweld of bedreigingen (art. 528)	4	-	4	2	-	2	-	-	-
van koopwaren of stoffen tot verwerking dienende (art. 533)	-	-	-	-	-	-	-	-	-
van hindernissen die een boot of een voertuig vasthouden (art. 534)	-	-	-	-	-	-	-	-	-
van veldvruchten, aanplantingen, landbouwwerktuigen, enz. (art. 535 tot 537)	-	-	-	-	-	-	-	-	-
van huisdieren (art. 538, 540, 541)	1	-	1	-	-	-	-	-	-
van vissen : vergiftiging (art. 539)	-	-	-	-	-	-	-	-	-
van afsluiting (art. 545, 546)	33	1	32	7	1	6	4	2	2
Overstroming (art. 549, 550)	-	-	-	-	-	-	-	-	-
Roverij van veldvruchten met verzwarende omstandigheden (art. 557, 6° § 2, 463)	-	-	-	-	-	-	-	-	-
POLITIE -									
Verkoop, slijterij, te koopstelling van beschadigde, bedorven schadelijke verklaarde of vervalste eetwaren, levens- of voedingsmiddelen (art. 561, 2° en 3°, W. 4. 8. 1890 art. 5)	-	-	-	-	-	-	-	-	-
Andere overtredingen (uitgezonderd art. 561, 2° en 3°)	8	1	7	1	-	1	4	1	3
MISDRIJVEN VOORZIJF									
1. Orde en openbare									
Zittingsinbreuken (W. Sv. art. 505)	-	-	-	1	-	1	-	-	-
Ontbrekende getuigen (W. Sv. art. 80, 157 en 189)	2	-	2	-	-	-	-	-	-
Gerechtelijke bijstand en kosteloze rechtspleging, valse verklaring (W. 29.6.1929, art. 49)	-	-	-	-	-	-	-	-	-
Ongeoorloofd dragen van advocaatstitel (W. 30.8.1913)	-	-	-	-	-	-	-	-	-
Regelen betreffende de uitoefening van een beroep : landmeter, deurwaarder, griffier, enz.	-	-	-	-	-	-	-	-	-
Bedelarij en landloperij (W. 15.5.1912, art. 63)	-	-	-	-	-	-	-	-	-
Aanbieding of aanzetting om misdaden of wanbedrijven te begaan (W. 7.7.1875, W. 25.3.1891, W. 28.7.1934)	-	-	-	-	-	-	-	-	-
Verkiezingen (Kieswetten, art. 181 tot 203, enz.)	5	1	4	-	-	-	-	-	-
Recht van antwoord (W. 23.6.1951)	1	-	1	-	-	-	-	-	-
Bevolkingsregisters (W. 2.6.1856, K.B. 30.12.1900, W. 6.2.1919 K.B. 14.10.1939)	-	-	-	-	-	-	2	-	2
Afgifte van huwelijksakten door notaris (W. 15.12.1872, art. 13)	-	-	-	-	-	-	-	-	-
Provinciale reglementen	-	-	-	-	-	-	-	-	-
Gemeentereglementen	-	-	-	-	-	-	-	-	-

	Antwerpen			Mechelen			Turnhout			Bergen			Charleroi			Doornik		
	Be- tichten	Vrijge- sproken	Ver- oordeeld	Be- tichten	Vrijge- sproken	Ver- oordeeld	Be- tichten	Vrijge- sproken	Ver- oordeeld	Be- tichten	Vrijge- sproken	Ver- oordeeld	Be- tichten	Vrijge- sproken	Ver- oordeeld	Be- tichten	Vrijge- sproken	Ver- oordeeld
-	-	-	-	-	-	-	-	-	-	-	-	-	-	-	-	1	-	1
-	-	-	-	-	-	-	-	-	-	-	-	-	2	-	2	1	-	1
-	-	-	-	-	-	-	-	-	-	-	-	-	-	-	-	-	-	-
-	-	-	1	-	1	-	-	-	-	-	-	-	-	-	-	-	-	-
1	-	1	-	-	-	1	-	1	-	-	-	-	-	-	1	1	-	-
-	-	-	-	-	-	-	-	-	-	-	-	-	-	-	-	-	-	-
15	1	14	9	1	8	9	-	9	28	3	25	4	-	4	14	-	14	
-	-	-	-	-	-	-	-	-	-	-	-	-	-	-	-	-	-	-
OVERTREDINGEN																		
-	-	-	-	-	-	-	-	-	-	-	-	-	-	-	-	-	-	-
7	-	7	2	2	-	5	1	4	36	14	22	6	2	4	10	2	8	
DOOR BIJZONDERE WETTEN																		
veiligheid																		
2	-	2	-	-	-	1	-	1	-	-	-	-	-	-	-	-	-	-
1	-	1	-	-	-	-	-	-	-	-	-	2	-	2	-	-	-	-
-	-	-	-	-	-	-	-	-	-	-	-	-	-	-	-	-	-	-
-	-	-	-	-	-	-	-	-	-	-	-	-	-	-	-	-	-	-
-	-	-	1	-	1	9	2	7	2	1	1	3	3	-	-	-	-	-
-	-	-	-	-	-	-	-	-	-	-	-	-	-	-	-	-	-	-
-	-	-	-	-	-	-	-	-	-	-	-	-	-	-	-	-	-	-
-	-	-	1	-	1	-	-	-	-	-	-	1	-	1	-	-	-	-
-	-	-	-	-	-	-	-	-	-	-	-	-	-	-	-	-	-	-
-	-	-	-	-	-	-	-	-	-	-	-	-	-	-	2	-	2	-
-	-	-	-	-	-	-	-	-	-	-	-	-	-	-	-	-	-	-
-	-	-	-	-	-	-	-	-	-	-	-	-	-	-	-	-	-	-
-	-	-	-	-	-	-	-	-	4	4	-	-	-	-	1	1	-	-

TABEL 4. - 1965 (vervolg)

AARD DER MISDRIJVEN	Brussel			Leuven			Nijvel		
	Be-tichten	Vrijge-sproken	Ver-oordeeld	Be-tichten	Vrijge-sproken	Ver-oordeeld	Be-tichten	Vrijge-sproken	Ver-oordeeld
1									
Belastingen : Wetten en reglementen	563	10	553	61	-	61	32	3	29
Metaalhoudende munten, verhandeling en hersmelting (W. 8.5.1924, art. 1 en 2)	-	-	-	-	-	-	-	-	-
Banbreuk voor vreemdelingen (W. 12.2.1897)	-	-	-	-	-	-	-	-	-
Vreemdelingenpolitie (B.W. 28.9.1939)	81	2	79	4	1	3	5	-	5
Telling der vreemdelingen (K.B. 11.8.1939)	-	-	-	-	-	-	-	-	-
Stelsel der paspoorten (B.W. 4.12.1939)	-	-	-	-	-	-	-	-	-
Landverhuizers (W.W. 14.12.1876, 25.8.1920)	-	-	-	-	-	-	-	-	-
Controle van reizigers in de logementshuizen (B. 31.1.1946)	-	-	-	-	-	-	-	-	-
Legerinrichting	-	-	-	-	-	-	-	-	-
Militaire reisduiven (WW. 24.7.1923 en 15.4.1940)	-	-	-	-	-	-	-	-	-
Verheing van deserteurs (W. 12.12.1817)	-	-	-	-	-	-	-	-	-
Verboden private milities (W. 29.7.1934)	-	-	-	-	-	-	-	-	-
Oorlogsschade (WW. 1.10.47; 1.8.52)	-	-	-	-	-	-	-	-	-
Vervaardiging, verkoop enz. dragen van verboden wapens (W. 3.1.1933 art. 4, 17)	-	-	-	1	-	1	-	-	-
Dragen van verdedingswapens (W. 3.1.1933, art. 7, 17)	28	2	26	5	-	5	12	-	12
Vuurwapens (Proefbank der) W. 24.5.1888)	-	-	-	-	-	-	-	-	-
Verdedings- oorlogs-, jacht- en sportwapens (W. 3.1.1933 behalve art. 4 en 7)	1	-	1	-	-	-	-	-	-
Monumenten en landschappen (W. 7.8.1931)	-	-	-	-	-	-	-	-	-
Verzekering der kindersterften (W. 26.12.1906)	-	-	-	-	-	-	-	-	-
Kinderbescherming (W. 28.5.1888)	-	-	-	-	-	-	-	-	-
Kinderbescherming (W. 15.5.1912, art. 62)	-	-	-	-	-	-	-	-	-
Kinderwelzijn (Nat. Verbond) W. 15.3.1935)	-	-	-	-	-	-	-	-	-
Lager onderwijs (art. 12)	-	-	-	-	-	-	-	-	-
Bescherming der graden van hoger onderwijs (W. 21.11.1938)	1	-	1	-	-	-	-	-	-
Bescherming der titels van ziekenverpleger en ziekenverpleegster (W. 15.11.1946)	-	-	-	-	-	-	-	-	-
Auteursrechten (W. 22.3.1886, art. 22 tot 27)	2	1	1	-	-	-	-	-	-
Pers (Decreet 20.7.1831)	-	-	-	1	-	1	-	-	-
Binnenbrengen, vervoer, enz. van verboden publicaties (K.B. 27.12.1939)	-	-	-	-	-	-	-	-	-
Verboden strooibriefjes (K.B. 30.1.1940)	-	-	-	-	-	-	-	-	-
Kansspelen (W. 24.10.1902, behalve art. 8)	5	-	5	7	2	5	3	-	3
Niet toegelaten inhalingen (W. 6.3.1918, K.B. 22.9.1923)	-	-	-	-	-	-	-	-	-

Antwerpen			Mechelen			Turnhout			Bergen			Charleroi			Doornik		
Be-tichten	Vrijge-sproken	Ver-oordeeld	Be-tichten	Vrijge-sproken	Ver-oordeeld	Be-tichten	Vrijge-sproken	Ver-oordeeld	Be-tichten	Vrijge-sproken	Ver-oordeeld	Be-tichten	Vrijge-sproken	Ver-oordeeld	Be-tichten	Vrijge-sproken	Ver-oordeeld
412	6	406	51	1	50	86	-	86	76	-	76	246	3	243	40	1	39
-	-	-	-	-	-	-	-	-	-	-	-	-	-	-	-	-	-
13	-	13	-	-	-	-	-	-	-	-	-	-	-	-	1	-	1
26	2	24	1	-	1	36	-	36	15	-	15	11	-	11	717	5	712
-	-	-	-	-	-	-	-	-	-	-	-	-	-	-	-	-	-
1	-	1	-	-	-	-	-	-	1	-	1	-	-	-	-	-	-
-	-	-	-	-	-	-	-	-	-	-	-	-	-	-	-	-	-
-	-	-	-	-	-	-	-	-	-	-	-	-	-	-	-	-	-
1	-	1	-	-	-	-	-	-	1	-	1	2	-	2	-	-	-
-	-	-	-	-	-	-	-	-	-	-	-	-	-	-	-	-	-
18	1	17	3	1	2	10	-	10	24	1	23	17	3	14	4	1	3
-	-	-	-	-	-	-	-	-	-	-	-	-	-	-	2	-	2
-	-	-	-	-	-	-	-	-	-	-	-	-	-	-	-	-	-
-	-	-	-	-	-	-	-	-	-	-	-	-	-	-	-	-	-
1	-	1	-	-	-	-	-	-	-	-	-	-	-	-	1	-	1
-	-	-	-	-	-	-	-	-	-	-	-	-	-	-	-	-	-
-	-	-	-	-	-	-	-	-	-	-	-	-	-	-	-	-	-
-	-	-	-	-	-	-	-	-	-	-	-	-	-	-	-	-	-
1	-	1	-	-	-	-	-	-	-	-	-	-	-	-	-	-	-
-	-	-	-	-	-	-	-	-	-	-	-	-	-	-	-	-	-
-	-	-	-	-	-	-	-	-	-	-	-	-	-	-	-	-	-
1	-	1	-	-	-	-	-	-	-	-	-	-	-	-	-	-	-
-	-	-	-	-	-	-	-	-	-	-	-	-	-	-	-	-	-
2	1	1	-	-	-	-	-	-	-	-	-	-	-	-	-	-	-
-	-	-	-	-	-	-	-	-	-	-	-	-	-	-	-	-	-
-	-	-	-	-	-	-	-	-	-	-	-	-	-	-	-	-	-
-	-	-	-	-	-	-	-	-	-	-	-	-	-	-	-	-	-
1	-	1	-	-	-	-	-	-	2	-	2	1	-	1	11	1	10
-	-	-	-	-	-	-	-	-	2	-	2	-	-	-	-	-	-

TABEL 4. - 1965 (vervolg)

AARD DER MISDRIJVEN	Verviers			Tongeren			Hasselt		
	Be-tichten	Vrijge-sproken	Ver-oordeeld	Be-tichten	Vrijge-sproken	Ver-oordeeld	Be-tichten	Vrijge-sproken	Ver-oordeeld
1 ter									
Belastingen : Wetten en reglementen	70	1	69	90	3	87	71	7	64
Metaalhoudende munten, verhandeling en hersmelting (W. 8.5.1924, art. 1 en 2)	-	-	-	-	-	-	-	-	-
Banbreuk voor vreemdelingen (W. 12.2.1897)	-	-	-	-	-	-	-	-	-
Vreemdelingenpolitie (B.W. 28.9.1939)	14	-	14	2	-	2	23	-	23
Telling der vreemdelingen (K.B. 11.8.1939)	-	-	-	-	-	-	-	-	-
Stelsel der paspoorten (B.W. 4.12.1939)	-	-	-	1	-	1	-	-	-
Landverhuizers (W.W. 14.12.1876, 25.8.1920)	-	-	-	-	-	-	-	-	-
Controle van reizigers in de logementshuizen (B. 31.1.1946)	-	-	-	-	-	-	-	-	-
Legerinrichting	-	-	-	-	-	-	-	-	-
Militaire reisduiven (WW. 24.7.1923 en 15.4.1940)	1	-	1	-	-	-	4	-	4
Verheling van deserteurs (W. 12.12.1817)	-	-	-	-	-	-	-	-	-
Verboden private milities (W. 29.7.1934)	-	-	-	-	-	-	-	-	-
Oorlogsschade (WW. 1.10.47; 1.8.52)	-	-	-	-	-	-	-	-	-
Vervaardiging, verkoop enz. dragen van verboden wapens (W. 3.1.1933 art. 4, 17)	1	-	1	-	-	-	-	-	-
Dragen van verdedingswapens (W. 3.1.1933, art. 7, 17)	24	4	20	13	3	10	12	1	11
Vuurwapens (Proefbank der) W. 24.5.1888)	-	-	-	-	-	-	-	-	-
Verdedigings- oorlogs-, jacht- en sportwapens (W. 3.1.1933 behalve art. 4 en 7)	-	-	-	-	-	-	-	-	-
Monumenten en landschappen (W. 7.8.1931)	-	-	-	-	-	-	-	-	-
Verzekering der kindersterften (W. 26.12.1906)	-	-	-	-	-	-	-	-	-
Kinderbescherming (W. 28.5.1888)	1	-	1	-	-	-	-	-	-
Kinderbescherming (W. 15.5.1912, art. 62)	-	-	-	-	-	-	-	-	-
Kinderwelzijn (Nat. Verbond) W. 15.3.1935)	-	-	-	-	-	-	-	-	-
Lager onderwijs (art. 12)	-	-	-	-	-	-	-	-	-
Bescherming der graden van hoger onderwijs (W. 21.11.1938)	-	-	-	-	-	-	-	-	-
Bescherming der titels van ziekenverpleger en ziekenverpleegster (W. 15.11.1946)	-	-	-	-	-	-	-	-	-
Auteursrechten (W. 22.3.1886, art. 22 tot 27)	-	-	-	2	-	2	-	-	-
Pers (Decreet 20.7.1831)	-	-	-	-	-	-	-	-	-
Binnenbrengen, vervoer, enz. van verboden publicaties (K.B. 27.12.1939)	-	-	-	-	-	-	-	-	-
Verboden strooibriefjes (K.B. 30.1.1940)	-	-	-	-	-	-	-	-	-
Kansspelen (W. 24.10.1902, behalve art. 8)	12	6	6	6	-	6	1	1	-
Niet toegelaten omhalingen (W. 6.3.1918, K.B. 22.9.1923)	-	-	-	-	-	-	-	-	-

Aarlen			Marche-en-Famenne			Neufchâteau			Namen			Dinant		
Be-tichten	Vrijge-sproken	Ver-oordeeld	Be-tichten	Vrijge-sproken	Ver-oordeeld	Be-tichten	Vrijge-sproken	Ver-oordeeld	Be-tichten	Vrijge-sproken	Ver-oordeeld	Be-tichten	Vrijge-sproken	Ver-oordeeld
21	-	21	14	-	14	24	1	23	46	1	45	39	6	33
-	-	-	-	-	-	-	-	-	1	1	-	-	-	-
19	-	19	-	-	-	5	-	5	6	-	6	6	2	4
-	-	-	-	-	-	-	-	-	-	-	-	-	-	-
-	-	-	-	-	-	-	-	-	-	-	-	-	-	-
-	-	-	-	-	-	-	-	-	-	-	-	-	-	-
-	-	-	-	-	-	-	-	-	-	-	-	-	-	-
-	-	-	-	-	-	-	-	-	-	-	-	-	-	-
-	-	-	-	-	-	-	-	-	1	-	1	1	-	1
7	1	6	2	-	2	3	-	3	9	3	6	10	3	7
-	-	-	-	-	-	-	-	-	-	-	-	-	-	-
-	-	-	-	-	-	-	-	-	-	-	-	-	-	-
-	-	-	-	-	-	-	-	-	-	-	-	-	-	-
-	-	-	-	-	-	-	-	-	-	-	-	-	-	-
-	-	-	-	-	-	-	-	-	-	-	-	-	-	-
-	-	-	-	-	-	-	-	-	-	-	-	-	-	-
-	-	-	-	-	-	-	-	-	-	-	-	-	-	-
-	-	-	-	-	-	-	-	-	-	-	-	-	-	-
-	-	-	-	-	-	-	-	-	-	-	-	-	-	-
-	-	-	-	-	-	-	-	-	-	-	-	3	1	2
-	-	-	-	-	-	-	-	-	-	-	-	-	-	-
-	-	-	-	-	-	-	-	-	-	-	-	-	-	-
-	-	-	-	-	-	-	-	-	-	-	-	-	-	-
-	-	-	-	-	-	-	-	-	-	-	-	-	-	-

TABEL 4. 1965 (vervolg)

AARD DER MISDRIJVEN	Gent			Dendermonde			Oudenaarde		
	Be-tichten	Vrijge-sproken	Ver-oordeeld	Be-tichten	Vrijge-sproken	Ver-oordeeld	Be-tichten	Vrijge-sproken	Ver-oordeeld
1 bis									
Toegang tot danszalen verboden aan minderjarigen van min dan 18 jaar (W. 15.7.1960)	58	3	55	116	14	102	35	1	34
Bedreigingen van beroving door de vijand (K.B. 8.4.1917)	1	-	1	-	-	-	-	-	-
Handelingen die de parlementaire werkzaamheden kan storen (W. 2.3.1954)	-	-	-	-	-	-	1	-	1
2. VOLKSGE-									
Geneeskunst (wetten en reglementen)	3	-	3	7	1	6	2	1	1
Wet op het hypnotisme (30.5.1892, art. 1 en 2)	-	-	-	-	-	-	-	-	-
Regime der kronkinnigen (W. 10.0.1850, enz.)	-	-	-	-	-	-	-	-	-
Dronkenschap (B.W. 14.11.1939)	113	14	99	78	12	66	32	5	27
Alcoholverbod (W. 29.8.1919, art. 1,2, 12 en 14 enz. K.B. 3.4.1953)	20	1	19	10	1	9	4	-	4
Alcoholregime, Privaatolubs, B.W. 14.11.1939	-	-	-	-	-	-	-	-	-
Bescherming tegen de uit ioniserende stralingen voortspuitende gevaren (W. 29.3.1958)	-	-	-	-	-	-	-	-	-
Honoraria der geneesheren (K.B. 24.1.1966)	-	-	-	-	-	-	-	-	-
Beteugeling van ongeoorloofde slijterijen (B.W. 14.11.1939)	1	-	1	-	-	-	-	-	-
Onrechtmatige handel in giftige, slaapverwekkende, verdovende ontsmettende of bederfverende stoffen (W. 24.2.1921 K.B. 31.12.1930)	-	-	-	-	-	-	-	-	-
„(uitgezonderd art. 23)	1	-	1	8	1	7	3	-	3
„(uitsluitend art. 23)	-	-	-	-	-	-	-	-	-
Voorbehoedingsmiddelen tegen venerische ziekten B.W. 24.1.1945)	-	-	-	-	-	-	-	-	-
Vervanging van eetwaren (W. 4.8.1890, behalve art. 4, 5 enz.)	3	-	3	12	-	12	2	-	2
Boter, margarine, bereide vetten (W. 8.7.1935)	6	-	6	42	3	39	-	-	-
Bescherming van het drinkwater (W. 14.8.1933 art. 5, 7.5.1936)	-	-	-	-	-	-	-	-	-
Bescherming der oorspronkelijke benaming van wijn en brandewijn (K.B. 20.12.1934 en 4.2.1935)	-	-	-	-	-	-	-	-	-
Heikuitdeling (K.B. 7.7.1939)	-	-	-	-	-	-	-	-	-
Openbare gezondheid	-	-	-	-	-	-	-	-	-
Het behouden van saccharine (W.13.7.1930)	-	-	-	-	-	-	-	-	-
Leurhandel (K.B. 13.1.1935, 29.12.1936, 28.11.1939)	12	-	12	29	2	27	3	3	3
Handelsregister (B. 30.7.40, 11.8.40, 18.10.40)	-	-	-	-	-	-	-	-	-
Ongewone stijging van de prijzen der eetwaren (K.B. 6.5.1935; B.W. 27.10.1939)	1	-	1	6	-	6	-	-	-
Onheerlijke concurrentie (K.B. 6.5.1935)	3	3	-	-	-	-	-	-	-
Telling der stocks (K.B.B. 22.9., 2.10., 31.10 en 26.11.1939)	-	-	-	-	-	-	-	-	-

3. HANDEL EN

AARD DER MISDRIJVEN	Brugge			Teper			Kortrijk			Veurne			Luik			Hoel		
	Be-tichten	Vrijge-sproken	Ver-oordeeld	Be-tichten	Vrijge-sproken	Ver-oordeeld	Be-tichten	Vrijge-sproken	Ver-oordeeld	Be-tichten	Vrijge-sproken	Ver-oordeeld	Be-tichten	Vrijge-sproken	Ver-oordeeld	Be-tichten	Vrijge-sproken	Ver-oordeeld
ZONDHEID	1	-	1	3	-	3	8	8	-	1	-	1	4	-	4	2	-	2
	-	-	-	2	-	-	-	-	-	-	-	-	-	-	-	-	-	-
	-	-	-	-	-	-	-	-	-	-	-	-	-	-	-	-	-	-
	85	23	62	14	-	14	115	15	100	16	5	11	74	14	60	15	-	15
	5	-	5	1	-	1	9	-	9	2	-	2	39	3	36	13	-	13
	-	-	-	-	-	-	-	-	-	-	-	-	-	-	-	-	-	-
	-	-	-	1	-	1	-	-	-	-	-	-	-	-	-	-	-	-
	-	-	-	-	-	-	-	-	-	-	-	-	-	-	-	2	-	2
	1	-	1	-	-	-	7	3	4	4	1	3	10	3	7	-	-	-
	-	-	-	-	-	-	-	-	-	-	-	-	-	-	-	-	-	-
	-	-	-	-	-	-	-	-	-	-	-	-	1	-	1	-	-	-
	4	-	4	-	-	-	3	1	2	3	1	2	-	-	-	-	-	-
	4	2	2	3	-	3	2	-	2	1	-	1	-	-	1	-	1	-
	-	-	-	-	-	-	-	-	-	-	-	-	-	-	-	-	-	-
	-	-	-	-	-	-	-	-	-	-	-	-	-	-	-	-	-	-
	-	-	-	-	-	-	-	-	-	-	-	-	-	-	-	-	-	-
	-	-	-	-	-	-	-	-	-	-	-	-	-	-	-	-	-	-
	-	-	-	-	-	-	-	-	-	-	-	-	-	-	-	-	-	-
	1	-	1	1	-	1	-	-	-	-	-	-	-	-	1	-	1	-
	-	-	-	2	-	2	-	-	-	-	-	-	2	-	2	-	-	-
	1	-	1	1	-	1	-	-	-	-	-	-	1	-	1	-	-	-
	18	1	17	7	1	6	10	1	9	1	-	1	44	1	43	15	-	15
	-	-	-	-	-	-	-	-	-	-	-	-	-	-	-	-	-	-
	2	-	2	-	-	-	3	1	2	-	-	-	1	-	1	-	-	-
	13	13	-	-	-	-	3	3	-	21	21	-	-	-	-	-	-	-
	1	-	1	-	-	-	-	-	-	-	-	-	-	-	-	-	-	-

NIJVERHEID

TABEL 4. - (vervolg)

AARD DER MISDRIJVEN	Verviers			Tongeren			Hasselt		
	Be-tichten	Vrijge-sproken	Ver-oordeeld	Be-tichten	Vrijge-sproken	Ver-oordeeld	Be-tichten	Vrijge-sproken	Ver-oordeeld
1 ter									
Toegang tot danszalen verboden aan minderjarigen van min dan 18 jaar (W. 15.7.1960)	16	2	14	24	1	23	28	2	26
Bedreigingen van beroving door de vijand (K.B. 8.4.1917)	-	-	-	-	-	-	-	-	-
Handelingen die de parlementaire werkzaamheden kan storen (W. 2.3.1954)	-	-	-	-	-	-	-	-	-
2. VOLKSGE-									
Geneeskunst (wetten en reglementen)	3	-	3	1	-	1	-	-	-
Wet op het hypnotisme (30.5.1892, art. 1 en 2)	-	-	-	-	-	-	-	-	-
Regime der krankzinnigen (W. 18.6.1850, enz.)	-	-	-	-	-	-	-	-	-
Dronkenschap (B.W. 14.11.1939)	13	1	12	23	9	14	25	2	23
Alcoholverbod (W. 29.8.1919, art. 1,2, 12 en 14 enz. K.B. 3.4.1953)	23	2	21	3	-	3	2	1	1
Alcoholregime, Privaatclubs, B.W. 14.11.1939	-	-	-	-	-	-	-	-	-
Bescherming tegen de uit ioniserende stralingen voortspuitende gevaren (W. 29.3.1958)	-	-	-	-	-	-	-	-	-
Honoraria der geneesheren (K.B. 24.1.1966)	-	-	-	-	-	-	-	-	-
Beteugeling van ongeoorloofde slijterijen (B.W. 14.11.1939)	-	-	-	-	-	-	-	-	-
Onrechtmatige handel in giftige, slaapverwekkende, verdovende ontsmettende of bederfwerende stoffen (W. 24.2.1921 K.B. 31.12.1930):									
(uitgezonderd art. 23)	3	-	3	1	-	1	1	-	1
(uitsluitend art. 23)	-	-	-	-	-	-	-	-	-
Voorbehoedingsmiddelen tegen venerische ziekten B.W. 24.1.1945)	-	-	-	-	-	-	-	-	-
Vervalsing van eetwaren (W. 4.8.1890, behalve art. 4, 5 enz.)	-	-	-	-	1	-	1	-	1
Boter, margarine, bereide vetten (W. 8.7.1935)	-	-	-	2	-	2	3	-	3
Bescherming van het drinkwater (W. 14.8.1933 art. 5, 7.5.1936)	-	-	-	-	-	-	-	-	-
Bescherming der oorspronkelijke benaming van wijn en brandewijn (K.B. 20.12.1934 en 4.2.1935)	-	-	-	-	-	-	-	-	-
Melkuitdeling (K.B. 7.7.1939)	-	-	-	-	-	-	-	-	-
Openbare gezondheid	2	-	2	1	-	1	-	-	-
Het behouden van saccharine (W.13.7.1930)	1	-	1	-	-	-	-	-	1
Leurhandel (K.B. 13.1.1935, 29.12.1936, 28.11.1939)	4	-	4	8	3	5	13	-	13
Handelsregister (B. 30.7.40, 11.8.40, 18.10.40)	-	-	-	-	-	-	-	-	-
Ongewone stijging van de prijzen der eetwaren (K.B. 6.5.1935; B.W. 27.10.1939)	2	-	2	-	-	-	4	1	3
Onheerlijke concurrentie (K.B. 6.5.1935)	-	-	-	-	-	-	8	8	-
Telling der stocks (K.B.B. 22.9., 2.10., 31.10 en 25.11.1939)	-	-	-	-	-	-	-	-	-

2. VOLKSGE-

3. HANDEL EN

Aarlen			Marche-en-Famenne			Neufchâteau			Namen			Dinant		
Be-tichten	Vrijge-sproken	Ver-oordeeld	Be-tichten	Vrijge-sproken	Ver-oordeeld	Be-tichten	Vrijge-sproken	Ver-oordeeld	Be-tichten	Vrijge-sproken	Ver-oordeeld	Be-tichten	Vrijge-sproken	Ver-oordeeld
9	-	9	-	-	-	3	-	3	8	6	2	4	1	3
-	-	-	-	-	-	-	-	-	-	-	-	-	-	-
-	-	-	-	-	-	-	-	-	-	-	-	-	-	-
ZONDHEID														
-	-	-	-	-	-	-	-	-	1	-	1	-	-	-
-	-	-	-	-	-	-	-	-	-	-	-	-	-	-
-	-	-	-	-	-	-	-	-	-	-	-	-	-	-
14	1	13	11	3	8	7	-	7	25	3	22	17	4	13
5	-	5	9	2	7	3	-	3	13	-	13	1	-	1
-	-	-	-	-	-	-	-	-	-	-	-	-	-	-
-	-	-	-	-	-	1	-	1	-	-	-	-	-	-
-	-	-	-	-	-	-	-	-	-	-	-	-	-	-
-	-	-	-	-	-	-	-	-	1	2	1	-	-	-
1	-	1	-	-	-	-	-	-	-	-	-	-	-	-
-	-	-	-	-	-	-	-	-	-	-	-	-	-	-
2	-	2	-	-	-	1	1	-	2	2	-	1	1	-
-	-	-	-	-	-	-	-	-	-	-	-	-	-	-
-	-	-	-	-	-	-	-	-	-	-	-	1	-	1
-	-	-	-	-	-	-	-	-	1	-	1	1	-	1
-	-	-	-	-	-	-	-	-	-	-	-	-	-	-
MIJVERHEID														
16	2	14	3	-	3	7	-	7	14	2	12	12	2	10
-	-	-	-	-	-	-	-	-	-	-	-	-	-	-
-	-	-	-	-	-	1	1	-	2	2	-	-	-	-
1	1	-	1	1	-	2	2	-	6	6	-	4	4	-
-	-	-	-	-	-	1	-	1	-	-	-	-	-	-

TABEL 4. - 1965 (vervolg)

AARD DER MISDRIJVEN	Brussel			Leuven			Nijvel		
	Be-tichten	Vrijge-sproken	Ver-oordeeld	Be-tichten	Vrijge-sproken	Ver-oordeeld	Be-tichten	Vrijge-sproken	Ver-oordeeld
1									
Vlees uit slachterijen (K.B. 4.12.1934)	19	2	17	5	1	4	2	-	2
Sluikslachting en onwettige handel in vlees (B. 28.2. 1947 en 10.3.1950)	-	-	-	-	-	-	-	-	-
Maten en gewichten (B. 28.11.1939)	-	-	-	-	-	-	-	-	-
Organisatie van het bedrijfsleven (B.W. 20.9.1948)	-	-	-	-	-	-	-	-	-
Bekendmaking van de verkoopprijs (W. 30.7.1923)	11	-	11	2	-	2	1	-	1
Handelsbeurzen, beroep van wisselagent (K.B. 30.1 en 20.6. 1935, Handelswetboek, Boek I titel V)	-	-	-	-	-	-	-	-	-
Handelsmaatschappijen (samengeordende wetten van de Handels-wetgeving, Boek I, titel IX, art. 200 tot 200)	75	2	73	-	-	-	1	1	-
Verbod aan veroordeelden en gefailleerden (K.B. 24.10.1934)	3	1	2	-	-	-	-	-	-
Verkoop van nieuwe koopwaren (W. 20.5.1846-25.2.1935)	-	-	-	-	-	-	-	-	-
Verkoop van premie (K.B. 13.1.1935, 18.3.1935 en 30.3.1936)	3	-	3	-	-	-	2	1	1
Verkoop van afbetaling	-	-	-	-	-	-	-	-	-
Namaken van fabrieks- en handelsmerken (W. 1.4.1879)	-	-	-	-	-	-	-	-	-
Verkoop aan verminderde prijzen of uitverkoop (K.B. 2.3. 1940)	-	-	-	-	-	-	-	-	-
Reglementering van privaatbouw (B.2.12.1946)	27	3	24	9	6	3	3	-	3
Gevaarlijke, ongezonde of hinderlijke inrichtingen (W. 5. 5.1888, enz.)	16	4	12	-	-	-	1	-	1
Mijnen en allerhande uitgravingen (K.B. 15.9.1919, hou-dende samenordening der wetten en uitvoeringsbesluiten)	-	-	-	-	-	-	-	-	-
Ontpofbare en ontvlambare stoffen (W. 15.10.1881; W 22.5.1886)	-	-	-	-	-	-	-	-	-
4. Landbouw, Dieren									
Landelijke misdrijven. Uitroeien van distels, rupsen- vangst enz. (Landwetboek, W. 7.10.1886)	-	-	-	-	-	-	-	-	-
Invoer, doorvoer en uitvoer van eieren (W.14.7.1930; W. 5.4.1934)	-	-	-	-	-	-	-	-	-
Bereiding, verkoop van bloem, brood en andere voe-dingsprodukten (K.B. 19.7. - 20.8.1926)	-	-	-	-	-	-	-	-	-
Tuin- en landbouwprodukten (K.B. 26.2.1935, enz)	-	-	-	-	-	-	-	-	-
Veeartsenijkunde (W. 4.4.1890, W. 28.5.1906; W. 23.5. 1924)	1	-	1	-	-	-	-	-	-
Gezondheidspolitie der huisdieren en schadelijke in- secten (W. 30.12.1882)	9	-	9	53	5	48	3	-	3
Hondsdelheid (K.B. 29.10.1908)	-	-	-	-	-	-	-	-	-
Bescherming van dieren (W.22.3.1929)	2	-	2	-	-	-	-	-	-
Bescherming van insectenetende vogels; zee-euwen, meeuwen, zeezwaluwen, oolevaars en lepelreigers (W. 28.2.1882, art. 31 K.B. 25.10. 1929)	-	-	-	-	-	-	1	-	1

AARD DER MISDRIJVEN	Antwerpen			Mechelen			Turnhout			Bergen			Charleroi			Doornik		
	Be-tichten	Vrijge-sproken	Ver-oordeeld	Be-tichten	Vrijge-sproken	Ver-oordeeld	Be-tichten	Vrijge-sproken	Ver-oordeeld	Be-tichten	Vrijge-sproken	Ver-oordeeld	Be-tichten	Vrijge-sproken	Ver-oordeeld	Be-tichten	Vrijge-sproken	Ver-oordeeld
10	-	10	3	2	1	13	-	13	5	-	5	1	-	1	4	-	4	-
-	-	-	-	-	-	-	-	-	-	-	-	-	-	-	-	-	-	-
-	-	-	-	-	-	-	-	-	-	-	-	-	-	-	-	-	-	-
1	-	1	5	-	5	-	-	-	3	-	3	2	-	2	1	-	1	-
-	-	-	-	-	-	-	-	-	-	-	-	-	-	-	-	-	-	-
-	-	-	-	-	-	-	-	-	-	-	-	-	-	-	-	-	-	-
-	-	-	-	-	-	-	-	-	-	-	-	-	-	-	-	-	-	-
-	-	-	-	-	-	-	-	-	-	-	-	-	-	-	-	-	-	-
-	-	-	-	-	-	-	-	-	-	-	-	-	-	-	-	-	-	-
244	72	172	14	1	13	196	60	136	5	5	-	1	1	-	1	-	1	-
2	1	1	-	-	-	-	-	-	-	-	-	-	-	-	-	2	-	2
-	-	-	-	-	-	-	-	-	-	-	-	-	-	-	-	-	-	-
-	-	-	-	-	-	-	-	-	-	-	-	-	-	-	-	-	-	-
-	-	-	-	-	-	-	-	-	-	-	-	-	-	-	-	-	-	-
2	2	-	1	-	1	-	-	-	-	-	-	-	-	-	-	-	-	-
-	-	-	-	-	-	-	-	-	-	-	-	-	-	-	-	-	-	-
20	1	19	13	2	11	17	1	16	1	-	1	5	2	3	36	12	24	-
-	-	-	-	-	-	-	-	-	-	-	-	-	-	-	-	-	-	-
1	-	1	2	-	2	2	-	2	4	2	2	1	1	-	1	-	-	1
-	-	-	-	-	-	-	-	-	-	-	-	-	-	-	-	-	-	-
-	-	-	-	-	-	-	-	-	-	-	-	-	-	-	-	-	-	-

JACHT EN VISVANGST

TABEL 4. - 1965 (vervolg)

AARD DER MISDRIJVEN	Gent			Dendermonde			Oudenaarde		
	Be-tichten	Vrijge-sproken	Ver-oordeeld	Be-tichten	Vrijge-sproken	Ver-oordeeld	Be-tichten	Vrijge-sproken	Ver-oordeeld
1 bis									
Vlees uit slachterijen (K.B. 4.12.1934)	8	-	8	20	1	19	6	-	6
Sluikslachting en onwettige handel in vlees (B. 28.2. 1947 en 10.3.1950)	-	-	-	-	-	-	-	-	-
Maten en gewichten (B. 28.11.1939)	-	-	-	-	-	-	-	-	-
Organisatie van het bedrijfsleven (B.W. 20.9.1948)	-	-	-	-	-	-	-	-	-
Bekendmaking van de verkoopprijs (W. 30.7.1923)	39	-	39	19	3	16	-	-	-
Handelsbeurzen, beroep van wisselagent (K.B. 30.1 en 20.6. 1935, Handelswetboek, Boek I titel V)	-	-	-	-	-	-	-	-	-
Handelsmaatschappijen (samengeordende wetten van de Handels-wergeving, boek I, titel IX, art. 200 tot 208)	7	5	2	7	-	7	1	-	1
Verbod aan veroordeelden en gefailleerden (K.B. 24.10.1934)	1	-	1	-	-	-	-	-	-
Verkoop van nieuwe koopwaren (W. 20.5.1846-25.2.1935)	-	-	-	-	-	-	-	-	-
Verkoop van premie (K.B. 13.1.1935, 18.3.1935 en 30.3.1936)	-	-	-	1	-	1	-	-	-
Verkoop van afbetaling	-	-	-	-	-	-	-	-	-
Namaken van fabrieks- en handelsmerken (W. 1.4.1879)	-	-	-	-	-	-	-	-	-
Verkoop aan verminderde prijzen of uitverkoop (K.B. 2.3. 1940)	-	-	-	-	-	-	-	-	-
Reglementering van privaatbouw (B.2.12.1946)	33	18	15	18	2	16	11	-	11
Gevaarlijke, ongezonde of hinderlijke inrichtingen (W. 5. 5.1888, enz.)	5	-	5	2	1	1	6	-	6
Mijnen en allerhande uitgravingen (K.B. 15.9.1919, hou-dende samenordening der wetten en uitvoeringsbesluiten)	-	-	-	-	-	-	-	-	-
Ontpofbare en ontvlambere stoffen (W. 15.10.1881; W 22.5.1886)	1	-	1	1	-	1	-	-	-
4. LANDBOUW, DIEREN									
Landelijke misdrijven. Uitroeien van distels, rupsen-vangst enz. (Landwetboek, W. 7.10.1886)	-	-	-	-	-	-	-	-	-
Invoer, doorvoer en uitvoer van eieren (W.14.7.1930; W. 5.4.1934)	-	-	-	3	-	3	-	-	-
Bereiding, verkoop van bloem, brood en andere voe-dingsprodukten (K.B. 19.7. - 20.8.1926)	1	-	1	-	-	-	-	-	-
Tuin- en landbouwprodukten (K.B. 26.2.1935, enz)	-	-	-	1	-	1	-	-	-
Veeartsenijkunde (W. 4.4.1890, W. 28.5.1906; W. 23.5. 1924)	-	-	-	-	-	-	-	-	-
Gezondheidspolitie der huisdieren en schadelijke in-secten (W. 30.12.1882)	19	1	18	72	9	63	11	1	10
Hondsdolheid (K.B. 29.10.1908)	-	-	-	-	-	-	-	-	-
Bescherming van dieren (W.22.3.1929)	1	-	1	2	-	2	-	-	-
Bescherming van insectenetende vogels; zeemeeuwen, meeuwen, zeezwaluwen, ooelvaars en lepeldreigers (W. 28.2.1882, art. 31 K.B. 25.10. 1929)	-	-	-	-	-	-	-	-	-

Brugge			Ieper			Kortrijk			Veurne			Luik			Hoei		
Be-tichten	Vrijge-sproken	Ver-oordeeld	Be-tichten	Vrijge-sproken	Ver-oordeeld	Be-tichten	Vrijge-sproken	Ver-oordeeld	Be-tichten	Vrijge-sproken	Ver-oordeeld	Be-tichten	Vrijge-sproken	Ver-oordeeld	Be-tichten	Vrijge-sproken	Ver-oordeeld
14	3	11	1	-	1	11	1	10	6	2	4	2	-	2	2	-	2
-	-	-	-	-	-	-	-	-	-	-	-	-	-	-	-	-	-
1	-	1	-	-	-	-	-	-	1	-	1	-	-	-	-	-	-
-	-	-	-	-	-	-	-	-	-	-	-	-	-	-	-	-	-
12	1	11	1	-	1	1	-	1	-	-	2	-	-	2	-	-	-
-	-	-	-	-	-	-	-	-	-	-	-	-	-	-	-	-	-
1	-	1	-	-	-	4	-	4	-	-	1	1	-	1	2	-	2
-	-	-	-	-	-	-	-	-	-	-	-	-	-	-	-	-	-
1	-	1	-	-	-	-	-	-	-	-	1	-	-	1	-	-	-
2	-	2	-	-	-	3	1	2	-	-	-	-	-	-	-	-	-
-	-	-	-	-	-	-	-	-	-	-	-	-	-	-	-	-	-
1	-	1	-	-	-	1	1	-	1	1	-	-	-	-	-	-	-
-	-	-	-	-	-	1	1	-	-	-	-	-	-	-	-	-	-
12	1	11	4	-	4	28	-	28	8	-	8	1	-	1	1	-	1
1	-	1	-	-	-	3	-	3	2	-	2	5	-	5	10	1	9
-	-	-	-	-	-	-	-	-	-	-	-	-	-	-	-	-	-
-	-	-	-	-	-	-	-	-	-	-	-	-	-	-	2	-	2
JACHT EN VISVANGST																	
-	-	-	-	-	-	-	-	-	-	-	-	-	-	-	-	-	-
-	-	-	-	-	-	-	-	-	-	-	-	-	-	-	-	-	-
-	-	-	-	-	-	1	-	1	-	-	1	-	-	1	-	-	-
-	-	-	-	-	-	-	-	-	-	-	-	-	-	-	-	-	-
51	5	46	23	-	23	36	3	33	55	17	38	10	-	10	19	2	17
-	-	-	-	-	-	-	-	-	-	-	-	-	-	-	-	-	-
-	-	-	-	-	-	1	-	1	2	-	2	1	1	-	8	1	7
-	-	-	-	-	-	-	-	-	1	-	1	-	-	-	-	-	-

TABEL 4. - 1965 (vervolg)

AARD DER MISDRIJVEN	Verviers			Tongeren			Hasselt		
	Be- tichten	Vrijge- sproken	Ver- oordeeld	Be- tichten	Vrijge- sproken	Ver- oordeeld	Be- tichten	Vrijge- sproken	Ver- oordeeld
	1 ter								
Vlees uit slachterijen (K.B. 4.12.1934)	2	-	2	-	-	-	7	-	7
Sluikslachting en onwettige handel in vlees (B. 28.2.1947 en 10.3.1950)	-	-	-	-	-	-	-	-	-
Maten en gewichten (B. 28.11.1939)	-	-	-	-	-	-	-	-	-
Organisatie van het bedrijfsleven (B.W. 20.9.1948)	-	-	-	-	-	-	-	-	-
Bekendmaking van de verkoopprijs (W. 30.7.1923)	1	1	-	1	-	1	5	-	5
Handelsbeurzen, beroep van wisselagent (K.B. 30.1 en 20.6.1935, Handelswetboek, Boek I titel V)	-	-	-	-	-	-	-	-	-
Handelsmaatschappijen (samengeordende wetten van de Handelswetgeving, Boek I, titel IX, art. 200 tot 208)	1	-	1	-	-	-	-	-	-
Verbod aan veroordeelden en gefailleerden (K.B. 24.10.1934)	-	-	-	1	-	1	-	-	-
Verkoop van nieuwe koopwaren (W. 20.5.1846-25.2.1935)	-	-	-	-	-	-	-	-	-
Verkoop van premie (K.B. 13.1.1935, 18.3.1935 en 30.3.1936)	-	-	-	1	1	-	1	1	-
Verkoop van afbetaling	-	-	-	-	-	-	-	-	-
Namaken van fabrieks- en handelsmerken (W. 1.4.1879)	-	-	-	-	-	-	-	-	-
Verkoop aan verminderde prijzen of uitverkoop (K.B. 2.3.1940)	-	-	-	-	-	-	-	-	-
Reglementering van privatebouw (B.2.12.1946)	6	-	6	1	-	1	23	2	21
Gevaarlijke, ongezonde of hinderlijke inrichtingen (W. 5.5.1888, enz.)	5	1	4	1	-	1	-	-	-
Mijnen en allerhande uitgravingen (K.B. 15.9.1919, houdende samenordening der wetten en uitvoeringsbesluiten)	-	-	-	-	-	-	2	-	2
Ontpofbare en ontvlambare stoffen (W. 15.10.1881; W. 22.5.1886)	1	-	1	1	-	1	-	-	-
4. LANDBOUW, DIEREN									
Landelijke misdrijven. Uitroelen van distels, rupsenvangst enz. (Landwetboek, W. 7.10.1886)	-	-	-	-	-	-	-	-	-
Invoer, doorvoer en uitvoer van eieren (W.14.7.1930; W. 5.4.1934)	-	-	-	-	-	-	-	-	-
Bereiding, verkoop van bloem, brood en andere voedingsprodukten (K.B. 19.7. - 20.8.1926)	-	-	-	-	-	-	-	-	-
Tuin- en landbouwprodukten (K.B. 26.2.1935, enz)	-	-	-	-	-	-	-	-	-
Veeartsenijkunde (W. 4.4.1890, W. 28.5.1906; W. 23.5.1924)	-	-	-	-	-	-	-	-	-
Gezondheidspolitie der huisdieren en schadelijke insecten (W. 30.12.1882)	16	-	16	155	56	99	50	5	45
Hondsdolheid (K.B. 29.10.1908)	-	-	-	1	-	1	-	-	-
Bescherming van dieren (W.22.3.1929)	2	-	2	4	1	3	-	-	-
Bescherming van insectenetende vogels; zee-euwen, meeuwen, zeezwaluwen, oolevaars en lepelreigers (W. 28.2.1882, art. 31 K.B. 25.10.1929)	-	-	-	-	-	-	-	-	-

AARD DER MISDRIJVEN	Aarlen			Marche-en-Famenne			Neufchâteau			Namen			Dinant		
	Be- tichten	Vrijge- sproken	Ver- oordeeld	Be- tichten	Vrijge- sproken	Ver- oordeeld	Be- tichten	Vrijge- sproken	Ver- oordeeld	Be- tichten	Vrijge- sproken	Ver- oordeeld	Be- tichten	Vrijge- sproken	Ver- oordeeld
	1 ter														
Vlees uit slachterijen (K.B. 4.12.1934)	1	-	1	-	-	-	2	-	2	1	-	1	3	-	3
Sluikslachting en onwettige handel in vlees (B. 28.2.1947 en 10.3.1950)	-	-	-	-	-	-	1	-	1	-	-	-	1	1	-
Maten en gewichten (B. 28.11.1939)	-	-	-	-	-	-	-	-	-	-	-	-	-	-	-
Organisatie van het bedrijfsleven (B.W. 20.9.1948)	-	-	-	-	-	-	-	-	-	-	-	-	-	-	-
Bekendmaking van de verkoopprijs (W. 30.7.1923)	1	-	1	-	-	-	1	-	1	1	-	1	1	-	1
Handelsbeurzen, beroep van wisselagent (K.B. 30.1 en 20.6.1935, Handelswetboek, Boek I titel V)	-	-	-	-	-	-	-	-	-	-	-	-	-	-	-
Handelsmaatschappijen (samengeordende wetten van de Handelswetgeving, Boek I, titel IX, art. 200 tot 208)	-	-	-	-	-	-	1	-	1	-	-	-	-	-	-
Verbod aan veroordeelden en gefailleerden (K.B. 24.10.1934)	-	-	-	-	-	-	-	-	-	-	-	-	-	-	-
Verkoop van nieuwe koopwaren (W. 20.5.1846-25.2.1935)	-	-	-	-	-	-	-	-	-	-	-	-	-	-	-
Verkoop van premie (K.B. 13.1.1935, 18.3.1935 en 30.3.1936)	-	-	-	-	-	-	-	-	-	2	2	-	-	-	-
Verkoop van afbetaling	-	-	-	-	-	-	-	-	-	-	-	-	-	-	-
Namaken van fabrieks- en handelsmerken (W. 1.4.1879)	-	-	-	-	-	-	-	-	-	-	-	-	-	-	-
Verkoop aan verminderde prijzen of uitverkoop (K.B. 2.3.1940)	-	-	-	-	-	-	-	-	-	-	-	-	-	-	-
Reglementering van privatebouw (B.2.12.1946)	1	-	1	1	-	1	3	-	3	-	-	-	7	-	7
Gevaarlijke, ongezonde of hinderlijke inrichtingen (W. 5.5.1888, enz.)	-	-	-	-	-	-	1	-	1	1	1	-	1	-	1
Mijnen en allerhande uitgravingen (K.B. 15.9.1919, houdende samenordening der wetten en uitvoeringsbesluiten)	-	-	-	-	-	-	-	-	-	-	-	-	-	-	-
Ontpofbare en ontvlambare stoffen (W. 15.10.1881; W. 22.5.1886)	-	-	-	-	-	-	1	-	1	-	-	-	-	-	-
JACHT EN VISVANGST															
Landelijke misdrijven. Uitroelen van distels, rupsenvangst enz. (Landwetboek, W. 7.10.1886)	-	-	-	-	-	-	1	-	1	-	-	-	-	-	-
Invoer, doorvoer en uitvoer van eieren (W.14.7.1930; W. 5.4.1934)	-	-	-	-	-	-	-	-	-	-	-	-	-	-	-
Bereiding, verkoop van bloem, brood en andere voedingsprodukten (K.B. 19.7. - 20.8.1926)	-	-	-	-	-	-	-	-	-	-	-	-	-	-	-
Tuin- en landbouwprodukten (K.B. 26.2.1935, enz)	-	-	-	-	-	-	-	-	-	-	-	-	-	-	-
Veeartsenijkunde (W. 4.4.1890, W. 28.5.1906; W. 23.5.1924)	-	-	-	-	-	-	-	-	-	-	-	-	-	-	-
Gezondheidspolitie der huisdieren en schadelijke insecten (W. 30.12.1882)	7	-	7	8	1	7	19	3	16	9	3	6	26	9	17
Hondsdolheid (K.B. 29.10.1908)	-	-	-	-	-	-	-	-	-	-	-	-	-	-	-
Bescherming van dieren (W.22.3.1929)	-	-	-	1	-	1	1	-	1	-	-	-	3	-	3
Bescherming van insectenetende vogels; zee-euwen, meeuwen, zeezwaluwen, oolevaars en lepelreigers (W. 28.2.1882, art. 31 K.B. 25.10.1929)	-	-	-	-	-	-	-	-	-	-	-	-	1	-	1

TABEL 4. - 1965 (vervolg)

AARD DER MISDRIJVEN	Brussel			Leuven			Nijvel		
	Be-tichten	Vrijge-sproken	Ver-oordeeld	Be-tichten	Vrijge-sproken	Ver-oordeeld	Be-tichten	Vrijge-sproken	Ver-oordeeld
1									
Vreemde werklieden (K.B. 8.12.1934, K.B. voor coördinatie van 31.3.1936)	2	-	2	4	-	4	1	-	1
Kindertoeslag (veralgemeningswet van 4.8.1930 en koninklijke besluiten ter uitvoering)	10	-	10	-	-	-	1	-	1
Verzekering tegen de geldelijke gevolgen van de ouderdom en vroegtijdige dood (W.14.7.1930; W.23.7.1932; Koninklijke besluiten ter uitvoering; W.15.12.1937)	8	1	7	6	-	6	1	-	1
Werkloosheid, bijdragen, vergoedingen of toelagen onrechtmatig geïnd (K.B. 31.5.1933)	3	1	2	-	-	-	-	-	-
Organiek besluit van 26.5.1945 een voorlopig steunfonds instellend voor onvrijwillige werklozen	1	-	1	-	-	-	-	-	-
Werkloosheid (inbreuken in overeenstemming gebracht met art. 496)	-	-	-	-	-	-	-	-	-
Werkloosheid (inbreuken in overeenstemming gebracht met art. 508)	2	-	2	-	-	-	-	-	-
Controle der verzekeringsorganismen op het leven (W. 25.6.1930)	-	-	-	-	-	-	-	-	-
6. Vervoer,									
Vergunde spoorwegen of buurtspoorwegen (W.12.4.1835, W. 24.6.1885, W. 25.7.1891, enz.)	1	-	1	-	-	-	-	-	-
Tramwegen (K.B. 2.12.1902, 27.1.1931)	-	-	-	-	-	-	-	-	-
Wegenis, vervoer, besteldiensten (Reglementering)	119	10	109	40	12	28	16	2	14
Verplichte verzekering motorvoertuigen (W. 1.7.1956)	212	5	207	50	8	42	58	7	51
Vlucht met een voertuig na het veroorzaken van een ongeval (W. 1.8.1924, art. 3)	23	-	23	7	-	7	5	-	5
Voeren van een rijtuig gedurende het verval van de rijvergunning (W.1.8.1924; art. 2)	2	-	2	-	-	-	1	-	1
Zeepolitie (Reglementering)	1	-	1	-	-	-	-	-	-
Rivieren en polderspolitie	-	-	-	-	-	-	-	-	-
Opschriften op de openbare weg (B.W. 29.12.1945)	33	1	32	1	-	1	-	-	-
Luchtvaart (W. 16.11.1919 en 27.6.1937)	-	-	-	-	-	-	-	-	-
Telefonie en telegrafie (W. 1.3.1851, enz.)	1	-	1	-	-	-	-	-	-
Post (Reglementering)	-	-	-	-	-	-	-	-	-
SAMENVATTING DER MISDRIJVEN									
Gecorrectionaliseerde misdaden door het strafwetboek voorzien	927	72	855	107	7	100	74	9	65
Wanbedrijven door het strafwetboek voorzien	6 297	287	6 010	1 386	80	1 306	633	63	570
Follicovertreedingen door het Strafwetboek voorzien	8	1	7	1	-	1	4	1	3
Misdrijven door bijzondere wetten voorzien	1 694	68	1 626	339	42	297	222	18	204
TOTAAL :	8 926	428	8 498	1 833	129	1 704	933	91	842

Antwerpen			Mechelen			Turnhout			Bergen			Charleroi			Doornik		
Be-tichten	Vrijge-sproken	Ver-oordeeld	Be-tichten	Vrijge-sproken	Ver-oordeeld	Be-tichten	Vrijge-sproken	Ver-oordeeld	Be-tichten	Vrijge-sproken	Ver-oordeeld	Be-tichten	Vrijge-sproken	Ver-oordeeld	Be-tichten	Vrijge-sproken	Ver-oordeeld
4	4	-	-	-	-	1	-	1	6	2	4	-	-	-	8	3	5
2	1	1	1	1	-	-	-	-	-	-	-	1	-	1	-	-	-
9	1	8	2	-	2	1	-	1	2	1	1	3	1	2	-	-	-
-	-	-	2	-	2	2	-	2	-	-	-	-	-	-	1	1	-
1	-	1	2	-	2	-	-	-	1	-	1	-	-	-	-	-	-
-	-	-	-	-	-	-	-	-	-	-	-	-	-	-	-	-	-
-	-	-	-	-	-	-	-	-	-	-	-	-	-	-	-	-	-
-	-	-	-	-	-	-	-	-	-	-	-	-	-	-	-	-	-
wegenis, verkeer																	
-	-	-	-	-	-	-	-	-	-	-	-	-	-	-	1	-	1
-	-	-	-	-	-	-	-	-	-	-	-	-	-	-	-	-	-
72	7	65	40	10	30	29	-	29	59	7	52	62	1	61	34	8	26
158	13	145	38	8	30	95	2	93	158	12	146	220	19	201	77	3	74
17	1	16	6	-	6	14	-	14	7	-	7	17	-	17	3	-	3
-	-	-	-	-	-	-	-	-	-	-	-	-	-	-	1	-	1
78	-	73	-	-	-	-	-	-	1	-	1	1	1	-	-	-	-
-	-	-	-	-	-	-	-	-	-	-	-	-	-	-	-	-	-
23	7	16	18	1	17	-	-	-	-	-	-	-	-	-	2	-	2
-	-	-	-	-	-	-	-	-	-	-	-	1	1	-	-	-	-
1	-	1	1	1	-	-	-	-	1	-	1	-	-	-	-	-	-
-	-	-	-	-	-	-	-	-	-	-	-	-	-	-	-	-	-
IN EERSTE AANLEG GEVORNIET																	
533	49	484	57	7	50	79	9	70	208	21	187	314	45	269	123	10	113
4 137	243	3 894	1 009	151	858	719	58	661	2 115	226	1 889	1 837	286	1 551	1 475	133	1 342
7	-	7	2	2	-	5	1	4	36	14	22	6	2	4	10	2	8
1 412	147	1 265	317	59	258	683	91	592	526	53	473	703	50	653	1 059	55	1 004
6 089	439	5 650	1 385	219	1 166	1 486	159	1 327	2 885	314	2 571	2 860	383	2 477	2 667	200	2 467

TABEL 4. - 1965 (vervolg)

AARD DER MISDRIJVEN	Gent			Dendermonde			Oudenaarde		
	Be-tichten	Vrije-sproken	Ver-oordeeld	Be-tichten	Vrije-sproken	Ver-oordeeld	Be-tichten	Vrije-sproken	Ver-oordeeld
1 bis									
Vreemde werklieden (K.B. 8.12.1934, K.B. voor coördinatie van 31.3.1936)	1	-	1	4	3	1	-	-	-
Kindertoelag (veralgemeingswet van 4.8.1930 en koninklijke besluiten ter uitvoering)	-	-	-	-	-	-	-	-	-
Verzekering tegen de geldelijke gevolgen van de ouderdom en vroegtijdige dood (W.14.7.1930; W.23.7.1932; Koninklijke besluiten ter uitvoering; W.15.12.1937)	4	-	4	3	-	3	2	-	2
Werkloosheid, bijdragen, vergoedingen of toelagen onrechtmatig geïnd (K.B. 31.5.1933)	3	-	3	4	-	4	-	-	-
Organiek besluit van 26.5.1945 een voorlopig steunfonds instellend voor onvrijwillige werklozen	2	-	2	-	-	-	-	-	-
Werkloosheid (inbreuken in overeenstemming gebracht met art. 496)	-	-	-	-	-	-	-	-	-
Werkloosheid (inbreuken in overeenstemming gebracht met art. 508)	-	-	-	-	-	-	-	-	-
Controle der verzekeringsorganismen op het leven (W. 25.6.1930)	-	-	-	-	-	-	-	-	-
6. Vervoer,									
Vergunde spoorwegen of buurtspoorwegen (W.12.4.1835, W. 24.6.1885, W. 25.7.1891, enz.)	-	-	-	-	-	-	-	-	-
Tramwegen (K.B. 2.12.1902, 27.1.1931)	-	-	-	-	-	-	-	-	-
Wegenis, vervoer, besteldiensten (Reglementering)	123	14	109	63	5	58	49	9	40
Verplichte verzekering motorvoertuigen (W. 1.7.1956)	76	7	69	44	2	42	17	1	16
Vlucht met een voertuig na het veroorzaken van een ongeval (W. 1.8.1924, art. 3)	15	1	14	13	1	12	7	-	7
Voeren van een rijtuig gedurende het verval van de rijvergunning (W.1.8.1924; art. 2)	-	-	-	-	-	-	-	-	-
Zeepolitie (Reglementering)	11	1	10	-	-	-	1	-	1
Rivieren en polderspolitie	-	-	-	-	-	-	-	-	-
Opschriften op de openbare weg (B.W. 29.12.1945)	31	-	31	70	4	66	45	4	41
Luchtvaart (W. 16.11.1919 en 27.6.1937)	-	-	-	-	-	-	-	-	-
Telefonie en telegrafie (W. 1.3.1851, enz.)	7	-	7	-	-	-	1	-	1
Post (Reglementering)	-	-	-	-	-	-	-	-	-
SAMENWATTING DER MISDRIJVEN									
Geccorrectionaliseerde misdaden door het strafwetboek voorzien	290	22	268	183	12	171	65	4	61
Wanbedrijven door het strafwetboek voorzien	2 985	240	2 745	2 052	216	1 836	1 076	135	941
Politieovertredingen door het Strafwetboek voorzien	15	2	13	19	4	15	5	1	4
Misdrijven door bijzondere wetten voorzien	948	90	858	915	86	829	329	34	295
TOTAAL :	4 239	354	3 884	3 169	318	2 851	1 475	174	1 301

Brugge			Ieper			Kortrijk			Veurne			Luik			Hoel		
Be-tichten	Vrije-sproken	Ver-oordeeld	Be-tichten	Vrije-sproken	Ver-oordeeld	Be-tichten	Vrije-sproken	Ver-oordeeld	Be-tichten	Vrije-sproken	Ver-oordeeld	Be-tichten	Vrije-sproken	Ver-oordeeld	Be-tichten	Vrije-sproken	Ver-oordeeld
11	2	9	3	-	3	-	-	-	1	-	1	38	27	11	3	-	3
-	-	-	-	-	-	-	-	-	-	-	-	3	-	3	-	-	-
1	-	1	2	1	1	1	-	1	3	-	3	-	-	-	4	-	4
5	5	-	2	-	2	2	-	2	1	-	1	2	-	2	-	-	-
-	-	-	1	1	-	3	-	3	-	-	-	2	-	2	3	1	2
-	-	-	-	-	-	-	-	-	-	-	-	-	-	-	-	-	-
-	-	-	-	-	-	-	-	-	-	-	-	-	-	-	-	-	-
-	-	-	-	-	-	-	-	-	-	-	-	-	-	-	-	-	-
-	-	-	-	-	-	-	-	-	-	-	-	-	-	-	-	-	-
wegenis, verkeer																	
1	-	1	-	-	-	-	-	-	-	-	-	2	-	2	-	-	-
-	-	-	-	-	-	-	-	-	-	-	-	-	-	-	-	-	-
136	20	116	20	2	18	85	16	69	27	10	17	120	18	102	19	2	17
59	4	55	19	-	19	49	4	45	13	5	8	221	10	211	67	3	64
9	-	9	12	-	12	21	-	21	2	-	2	33	-	33	3	-	3
-	-	-	-	-	-	-	-	-	-	-	-	-	-	-	-	-	-
32	-	32	1	-	1	-	-	-	-	-	-	-	-	-	-	-	-
-	-	-	1	-	1	-	-	-	-	-	-	-	-	-	1	-	1
8	1	7	2	-	2	9	-	9	-	-	-	8	-	8	3	-	3
-	-	-	-	-	-	-	-	-	-	-	-	-	-	-	-	-	-
1	-	1	-	-	-	8	4	4	-	-	-	-	-	-	-	-	-
-	-	-	-	-	-	-	-	-	-	-	-	-	-	-	-	-	-
IN EERSTE AANLEG GEVONNIST																	
243	25	218	49	12	37	179	19	160	36	11	25	484	43	441	64	1	63
2 718	243	2 475	757	29	728	2 332	244	2 088	526	121	405	2 390	228	2 162	542	35	507
19	2	17	2	-	2	23	1	22	10	1	9	6	1	5	1	-	1
810	104	706	213	8	205	695	92	603	256	80	176	1 061	92	969	317	18	299
3 790	374	3 416	1 021	49	972	3 229	356	2 873	828	213	615	3 941	364	3 577	924	54	870

TABEL 4. - 1965 (vervolg)

AARD DER MISDRIJVEN	Verviers			Tongeren			Hasselt		
	Be-tichten	Vrijge-sproken	Ver-oordeeld	Be-tichten	Vrijge-sproken	Ver-oordeeld	Be-tichten	Vrijge-sproken	Ver-oordeeld
1 ter									
Vreemde werklieden (K.B. 8.12.1934, K.B. voor coördinatie van 31.3.1936)	10	3	7	-	-	-	7	2	5
Kindertoeslag (veralgemeningswet van 4.8.1930 en koninklijke besluiten ter uitvoering)	7	1	6	-	-	-	-	-	-
Verzekering tegen de geldelijke gevolgen van de ouderdom en vroegtijdige dood (W.14.7.1930; W.23.7.1932; Koninklijke besluiten ter uitvoering; W.15.12.1937)	1	1	-	3	1	2	-	-	-
Werkloosheid, bijdragen, vergoedingen of toelagen onrechtmatig geïnd (K.B. 31.5.1933)	-	-	-	-	-	-	-	-	-
Organiek besluit van 26.5.1945 een voorlopig steunfonds instellend voor onvrijwillige werklozen	-	-	-	1	-	1	1	-	1
Werkloosheid (inbreuken in overeenstemming gebracht met art. 496)	-	-	-	-	-	-	-	-	-
Werkloosheid (inbreuken in overeenstemming gebracht met art. 508)	-	-	-	-	-	-	-	-	-
Controle der verzekeringsorganismen op het leven (W. 25.6.1930)	-	-	-	-	-	-	-	-	-
6. Vervoer,									
Vergunde spoorwegen of buurtspoorwegen (W.12.4.1835, W. 24.6.1885, W. 25.7.1891, enz.)	-	-	-	-	-	-	-	-	-
Tramwegen (K.B. 2.12.1902, 27.1.1931)	-	-	-	-	-	-	-	-	-
Wegenis, vervoer, besteldiensten (Reglementering)	24	3	21	47	12	35	71	4	67
Verplichte verzekering motorvoertuigen (W. 1.7.1956)	33	5	28	120	16	104	121	8	113
Vlucht met een voertuig na het veroorzaken van een ongeval (W. 1.8.1924, art. 3)	3	-	3	10	-	10	16	-	16
Voeren van een rijtuig gedurende het verval van de rijvergunning (W.1.8.1924; art. 2)	1	-	1	-	-	-	-	-	-
Zeepolitie (Reglementering)	3	3	-	-	-	-	-	-	-
Rivieren en polderspolitie	3	2	1	-	-	-	-	-	-
Opschriften op de openbare weg (B.W. 29.12.1945)	2	-	2	-	-	-	1	-	1
Luchtvaart (W. 16.11.1919 en 27.6.1937)	-	-	-	-	-	-	-	-	-
Telefonie en telegrafie (W. 1.3.1851, enz.)	-	-	-	-	-	-	-	-	-
Post (Reglementering)	-	-	-	-	-	-	-	-	-
SAMENVATTING DER MISDRIJVEN									
Gecorrectionaliseerde misdaden door het strafwetboek voorzien	117	21	96	157	24	133	90	8	82
Wanbedrijven door het strafwetboek voorzien	889	86	803	1 148	233	915	1 131	117	1 014
Politieovertredingen door het Strafwetboek voorzien	6	-	6	4	-	4	2	-	2
Misdrijven door bijzondere wetten voorzien	337	38	299	578	119	459	552	55	497
TOTAAL :	1 349	145	1 204	1 887	376	1 511	1 775	180	1 595

Aarden	Marche-en-Famenne			Neufchâteau			Namen			Dinant					
	Be-tichten	Vrijge-sproken	Ver-oordeeld	Be-tichten	Vrijge-sproken	Ver-oordeeld	Be-tichten	Vrijge-sproken	Ver-oordeeld	Be-tichten	Vrijge-sproken	Ver-oordeeld			
-	-	-	-	-	-	-	2	-	2	3	1	2	4	-	4
-	-	-	-	-	-	-	-	-	-	2	-	2	-	-	-
-	-	-	-	-	-	-	1	-	1	3	2	1	-	-	-
-	-	-	-	-	-	-	-	-	-	1	1	-	-	-	-
-	-	-	-	-	-	-	-	-	-	-	-	-	-	-	-
-	-	-	-	-	-	-	-	-	-	-	-	-	-	-	-
-	-	-	-	-	-	-	-	-	-	-	-	-	-	-	-
-	-	-	-	-	-	-	-	-	-	-	-	-	-	-	-
-	-	-	-	-	-	-	-	-	-	-	-	-	-	-	-
-	-	-	-	-	-	-	-	-	-	-	-	-	-	-	-
wegenis, verkeer															
-	-	-	-	-	-	-	-	-	-	-	-	-	-	-	-
-	-	-	-	-	-	-	-	-	-	-	-	-	-	-	-
28	6	22	6	-	6	14	4	10	50	7	43	26	6	20	
15	1	14	8	1	7	16	2	14	118	6	112	41	4	37	
2	-	2	2	-	2	1	-	1	3	-	3	4	-	4	
-	-	-	-	-	-	-	-	-	1	-	1	-	-	-	
1	-	1	-	-	-	-	-	-	-	-	-	1	-	1	
-	-	-	-	-	-	-	-	-	-	-	-	-	-	-	
-	-	-	-	-	-	2	-	2	2	-	2	1	-	1	
-	-	-	-	-	-	-	-	-	-	-	-	-	-	-	
-	-	-	-	-	-	-	-	-	-	-	-	-	-	-	
IN EERSTE AANLEG GEVONNIST															
54	8	46	12	1	11	23	2	21	94	19	75	84	10	74	
352	54	298	127	15	112	238	33	205	826	165	661	510	103	407	
4	-	4	-	-	-	2	-	2	9	-	9	7	2	5	
164	19	145	77	12	65	136	15	121	374	60	314	272	56	216	
574	81	493	216	28	188	399	50	349	1 303	244	1 059	873	171	702	

TABEL 4 bis - BETICHTEN IN DE LOOP VAN HET JAAR IN BEROEP DOOR IEDERE CORRECTIONELE RECHTBANK GEVONNIST, GERANGSCHIKT NAAR DE AARD DER MISDRIJVEN EN DE UITSLAG DER VERVOLGINGEN - 1965

Algemene samenvatting der betichten door iedere correctionele rechtbank in eerste aanleg en in beroep gevonnist

AARD DER MISDRIJVEN	BRUSSEL			LEUVEN			NIJVEL			ANTWERPEN			MECHELEN		
	Be-tichten	Vrijge-sproken	Ver-oordeeld	Be-tichten	Vrijge-sproken	Ver-oordeeld	Be-tichten	Vrijge-sproken	Ver-oordeeld	Be-tichten	Vrijge-sproken	Ver-oordeeld	Be-tichten	Vrijge-sproken	Ver-oordeeld
<u>Misdrijven in beroep gevonnist</u>															
Wanbedrijven door het Strafwetboek voorzien	13	-	13	-	-	-	87	47	40	31	6	25	14	3	11
Overtredingen door het Strafwetboek voorzien	6	3	3	4	3	1	2	-	2	16	12	4	-	-	-
Misdrijven door bijzondere wetten voorzien	1 452	378	1 074	320	101	219	118	31	87	785	261	524	236	85	151
Totalen	1 471	381	1 090	324	104	220	207	78	129	832	279	553	250	88	162
Totalen der misdrijven in eerste aanleg gevonnist	8 926	428	8 498	1 833	129	1 704	933	91	842	6 089	439	5 650	1 385	219	1 166
<u>Algemene samenvatting</u>															
Totalen der misdrijven in eerste aanleg en in beroep gevonnist	10 397	809	9 588	2 157	233	1 924	1 140	169	971	6 921	718	6 203	1 635	307	1 328

AARD DER MISDRIJVEN	TURNHOUT			BERSEN			CHARLEROI			DOORNIK			GENT		
	Be-tichten	Vrijge-sproken	Ver-oordeeld	Be-tichten	Vrijge-sproken	Ver-oordeeld	Be-tichten	Vrijge-sproken	Ver-oordeeld	Be-tichten	Vrijge-sproken	Ver-oordeeld	Be-tichten	Vrijge-sproken	Ver-oordeeld
<u>Misdrijven in beroep gevonnist</u>															
Wanbedrijven door het Strafwetboek voorzien	57	14	43	180	52	128	230	99	131	60	19	41	7	2	5
Overtredingen door het Strafwetboek voorzien	-	-	-	5	3	2	9	7	2	-	-	-	3	2	1
Misdrijven door bijzondere wetten voorzien	224	64	160	311	83	228	529	205	324	162	47	115	629	191	438
Totalen	281	78	203	496	138	358	769	311	457	222	66	156	639	195	444
Totalen der misdrijven in eerste aanleg gevonnist	1 486	159	1 327	2 885	314	2 571	2 860	383	2 477	2 667	200	2 467	4 238	354	3 884
<u>Algemene samenvatting</u>															
Totalen der misdrijven in eerste aanleg en in beroep gevonnist	1 767	237	1 530	3 381	452	2 929	3 628	694	2 934	2 889	266	2 623	4 877	549	4 328

TABEL 4 bis - BETICHTEN IN DE LOOP VAN HET JAAR IN BEROEP DOOR IEDERE CORRECTIONELE RECHTBANK GEVONNIST, GERANGSCHIKT NAAR DE AARD DER MISDRIJVEN EN DE UITSLAG DER VERVOLGINGEN - 1965

Algemene samenvatting der betichten door iedere correctionele rechtbank in eerste aanleg en in beroep gevonnist

AARD DER MISDRIJVEN	DENDERMONDE			OUDENARDE			BRUGGE			IEPER			KORTRIJK		
	Be-tichten	Vrijge-sproken	Ver-oordeeld	Be-tichten	Vrijge-sproken	Ver-oordeeld	Be-tichten	Vrijge-sproken	Ver-oordeeld	Be-tichten	Vrijge-sproken	Ver-oordeeld	Be-tichten	Vrijge-sproken	Ver-oordeeld
<u>Misdrijven in beroep gevonnist</u>															
Wanbedrijven door het Strafwetboek voorzien	4	3	1	-	-	-	16	9	7	2	1	1	36	19	17
Overtredingen door het Strafwetboek voorzien	9	5	4	2	-	2	8	6	2	3	1	2	2	1	1
Misdrijven door bijzondere wetten voorzien	504	132	372	374	131	243	533	191	342	127	29	98	488	156	332
Totalen	517	140	377	376	131	245	557	206	351	132	31	101	526	176	350
Totalen der misdrijven in eerste aanleg gevonnist	3 169	318	2 851	1 475	174	1 301	3 790	374	3 416	1 021	49	972	3 229	356	2 873
<u>Algemene samenvatting</u>															
Totalen der misdrijven in eerste aanleg en in beroep gevonnist	3 686	458	3 228	1 851	305	1 546	4 347	580	3 767	1 153	80	1 073	3 755	532	3 223

AARD DER MISDRIJVEN	VEURNE			LIJK			HOEI			VERVIERS			TONGEREN		
	Be-tichten	Vrijge-sproken	Ver-oordeeld	Be-tichten	Vrijge-sproken	Ver-oordeeld	Be-tichten	Vrijge-sproken	Ver-oordeeld	Be-tichten	Vrijge-sproken	Ver-oordeeld	Be-tichten	Vrijge-sproken	Ver-oordeeld
<u>Misdrijven in beroep gevonnist</u>															
Wanbedrijven door het Strafwetboek voorzien	4	2	2	361	107	254	112	41	71	160	46	114	89	27	62
Overtredingen door het Strafwetboek voorzien	5	2	3	3	3	-	4	3	1	4	2	2	2	1	1
Misdrijven door bijzondere wetten voorzien	175	57	118	1 175	409	766	269	121	148	402	121	281	261	94	167
Totalen	184	61	123	1 539	519	1 020	385	165	220	566	169	397	352	122	230
Totalen der misdrijven in eerste aanleg gevonnist	828	213	615	3 941	364	3 577	924	54	870	1 349	145	1 204	1 887	376	1 511
<u>Algemene samenvatting</u>															
Totalen der misdrijven in eerste aanleg en in beroep gevonnist	1 012	274	738	5 480	883	4 597	1 309	219	1 090	1 915	314	1 601	2 239	498	1 741

TABEL 5. - OMSTANDIG OVERZICHT VAN DE UITSLAG DER VERVOLGINGEN VOOR DE CORRECTIONELE RECHTBANKEN, RECHTSPREKENDE IN EERSTE AANLEG - 1965 (vervolg)
Beklaagden gerangschikt naar gelang hun gerechtelijk verleden

ARRONDISSEMENTEN	VEROORDEELD TOT				BIJKOMSTIG VEROORDEELD			
	Geldboete				tot ontzetting	Ter beschikkingstelling der Regering		Verbod een rijtuig te voeren
	Voorwaardelijk		Onvoorwaardelijk			Art. 14 W. 27.11.1891, Art. 37 15.5.1912	Wet van 9.4.1930 Art. 25	
	26 F en meer	- dan 26 F	26 F en meer	- dan 26 F				
19	20	21	22	23	24	25	26	
Luik	(Eerstgestraften 116 Recidivisten 79 Totaal : 195)	(210 37 247)	(512 634 1 146)	(427 272 699)	58 45 103	- - -	1 3 4	138 181 319
Hoel	(Eerstgestraften 107 Recidivisten 37 Totaal : 144)	(45 11 56)	(93 191 284)	(41 33 74)	9 20 29	- - -	1 1 2	44 107 151
Verviers	(Eerstgestraften 46 Recidivisten 22 Totaal : 68)	(12 3 15)	(245 242 487)	(236 109 345)	15 13 28	- - -	- - -	30 48 78
Tongeren	(Eerstgestraften 147 Recidivisten 61 Totaal : 208)	(77 21 98)	(263 207 470)	(103 55 158)	10 8 18	- - -	- - -	140 69 209
Hasselt	(Eerstgestraften 138 Recidivisten 43 Totaal : 181)	(15 3 18)	(351 223 574)	(157 82 239)	9 16 25	- - -	1 1 2	152 90 242
Aarlen	(Eerstgestraften 53 Recidivisten 14 Totaal : 67)	(30 10 40)	(91 94 185)	(10 11 21)	8 12 20	- - -	- - -	22 27 49
Marche- ën- Famenne	(Eerstgestraften 21 Recidivisten 6 Totaal : 27)	(4 1 5)	(43 52 95)	(2 3 5)	1 4 5	- - -	- - -	11 17 28
Neuf- château	(Eerstgestraften 44 Recidivisten 16 Totaal : 60)	(37 8 45)	(65 78 143)	(8 17 25)	1 6 7	- - -	- - -	15 16 31
Namen	(Eerstgestraften 48 Recidivisten 46 Totaal : 94)	(60 12 72)	(155 214 369)	(67 60 127)	12 18 30	- - -	3 - 3	60 106 166
Dinant	(Eerstgestraften 56 Recidivisten 28 Totaal : 84)	(89 29 118)	(66 95 161)	(40 41 81)	12 17 29	- - -	3 - 3	58 61 119
Het Rijk	(Eerstgestraften 3 938 Recidivisten 1 469 Totaal : 5 407)	(1 761 309 2 070)	(13 900 13 935 27 835)	(3 483 1 937 5 420)	571 606 1 177	1 2 3	26 24 50	2 214 2 927 5 141

TABEL 6.- HERVALLING NA EEN VOORWAARDELIJKE VEROORDELING - 1965

Duur van het toegestane uitstel	Nieuw opgelopen straf. Correctionele (of criminele)			
	Gevangenisstraf van			
	meer dan 1 maand tot minder dan 6 maanden	6 maanden tot minder dan 3 jaar	3 jaar en meer	Totaal
1	2	3	4	5
6 maanden	-	-	-	-
1 jaar	6	2	-	8
2 jaar	15	4	1	20
3 jaar	197	81	7	285
4 jaar	-	-	-	-
5 jaar	216	87	6	309
TOTAAL	434	174	14	622

TABEL 7. - KRIGSRADEN EN KRIGSHOF - EINDVEROORDELINGEN NAAR DE AARD DER MISDRIJVEN - 1965

AARD DER MISDRIJVEN	Vrijge- sproken	Aantal veroor- delin- gen	Hoofdstraffen						Bijkomende straffen						
			Dood	Vrijheidsstraffen				Geldstraffen		Vervol- g	Afzet- ting	Ont- zetting	Ter be- schik- king van de Rege- ring	So- ciale wet- ten	
				van 5 jaar tot levens- lang	van + 2 tot - dan 5 jaar	van 2 jaar en minder voor- waarde- lijk	niet voor- waarde- lijk	voor- waarde- lijk	niet voor- waarde- lijk						
MISDADEN															
Valsheid in geschriften (art. 194 tot 197)	-	18	-	3	-	6	8	1	-	-	1	-	-	-	-
Aanranding der eerbaarheid op minderjarige van minder dan 16 jaar zonder geweld of bedreigingen (art. 372 § 1)	-	13	-	2	-	8	3	-	-	-	10	-	-	-	-
Aanranding der eerbaarheid op minderjarige van meer dan 16 jaar met geweld of bedreigingen (art. 373, § 2)	-	15	-	3	1	6	5	-	-	-	10	-	-	-	-
Aanranding der eerbaarheid met geweld of bedreigingen op minderjarige van meer dan 16 jaar door gezaghebbend persoon (art. 373, § 2, 377)	-	2	-	2	-	-	-	-	-	-	-	-	-	-	-
Aanranding der eerbaarheid met geweld of bedreigingen op minderjarige van meer dan 16 jaar door verscheidene die elkaar helpen (art. 373, § 2, 377, § 4, wet 15.5.1912)	-	5	-	-	-	5	-	-	-	-	4	-	-	-	-
Aanranding der eerbaarheid met geweld of bedreigingen op minderjarige van minder dan 16 jaar (art. 373, § 3)	-	8	-	1	-	6	1	-	-	-	5	-	-	-	-
Verkrachting (art. 375; 377 § 5, 6 en 7)	-	5	-	-	1	1	3	-	-	-	4	-	-	-	-
Aanhitsing tot ontucht van minderjarige van meer dan 14 jaar en minder dan 16 jaar door gezaghebbend persoon enz. (art. 379 § 2, 381)	-	1	-	-	-	1	-	-	-	-	1	-	-	-	-
Dubbel huwelijk (art. 391)	-	-	-	-	-	-	-	-	-	-	-	-	-	-	-
Moord (art. 393, 394)	-	1	-	1	-	-	-	-	-	-	-	-	-	-	-
Doodslag (art. 392)	-	-	-	-	-	-	-	-	-	-	-	-	-	-	-
Slagen en verwondingen met voorbedachte raad, ongeneesbare ziekte veroorzakend (art. 400, § 2)	-	-	-	-	-	-	-	-	-	-	-	-	-	-	-
Slagen en verwondingen met dodelijke afloop (art. 401)	-	-	-	-	-	-	-	-	-	-	-	-	-	-	-
Diefstal met behulp van braak, inklimming, geweld of bedreiging (art. 467 tot 470)	-	30	-	3	-	16	11	-	-	-	2	-	-	-	-
Diefstal met gebruik van geweld of bedreiging in bewoond huis of op openbare weg (art. 471, 472)	-	4	-	-	-	3	1	-	-	-	-	-	-	-	-
Heling van voorwerpen bekomen door misdaad of wanbedrijf (art. 505, 506)	-	-	-	-	-	-	-	-	-	-	-	-	-	-	-
Brandstichting in bewoonde plaatsen (art. 510)	-	-	-	-	-	-	-	-	-	-	-	-	-	-	-
Vernieling van bouwwerken (art. 521)	-	2	-	-	-	1	-	-	1	-	-	-	-	-	-
WANBEDRIJVEN															
Aanslag op de buitenlandse veiligheid van de staat (art. 118 bis, 119, 120, 120 bis, 120 ter, 123 bis)	-	-	-	-	-	-	-	-	-	-	-	-	-	-	-
Opening, wegmaking van brieven of andere mededelingen door ambtenaar (art. 149, W. 13.10.1930, art. 18)	-	-	-	-	-	-	-	-	-	-	-	-	-	-	-
Papier gemerkt met een nagemaakt zegel (gebruikmaking van) vervoerbiljetten, stempels, allerlei zegels (namaking van, gebruikmaking) (art. 183, 184)	-	-	-	-	-	-	-	-	-	-	-	-	-	-	-
Namaking van zegels, vervoerbiljetten, wegmaken van het merk dat aanduidt dat ze godiend hebben (gebruikmaking) (art. 190)	-	-	-	-	-	-	-	-	-	-	-	-	-	-	-
Valsheid en gebruik van valse stukken (art. 198 tot 207, 209, 210)	-	5	-	-	-	2	3	-	-	-	-	-	-	-	-
Valse getuigenis voor het gerecht (art. 218 tot 220)	-	2	-	-	-	1	1	-	-	1	-	-	-	-	-

TABEL 7. - 1965 (vervolg)

AARD DER MISDRIJVEN	Vrijge- sproken	Aantal veroor- delin- gen	Hoofdstraffen						Bijkomende straffen						
			Dood	Vrijheidsstraffen				Geldstraffen		Vervol- g	Afzet- ting	Ont- zetting	Ter be- schik- king van de Rege- ring	So- ciale wet- ten	
				van 5 jaar tot levens- lang	van + 3 tot - dan 5 jaar	van 2 jaar en minder voor- waarde- lijk	niet voor- waarde- lijk	voor- waarde- lijk	niet voor- waarde- lijk						
MISDADEN															
Aanmatiging van naam of titel, onwettig dragen van eretekens, kledij, enz. (art. 228 tot 232)	-	1	-	-	-	-	-	1	-	-	-	-	-	-	-
Verduistering door een openbaar ambtenaar (art. 240 § 2)	-	2	-	1	1	-	-	-	-	-	-	-	-	-	-
Knevelarij (art. 243 tot 245)	-	-	-	-	-	-	-	-	-	-	-	-	-	-	-
Onkoping : aanbiedingen door ambtenaar aangenomen (art. 246, 247)	-	-	-	-	-	-	-	-	-	-	-	-	-	-	-
Onkoping van scheidsrechter of werkrechter (art. 249-251)	-	-	-	-	-	-	-	-	-	-	-	-	-	-	-
Bedreigingen, beloften, aanbiedingen om een ambtenaar om te kopen (art. 252)	-	-	-	-	-	-	-	-	-	-	-	-	-	-	-
Schending van het geheim der telegrafische berichten en telefonische mededelingen (wet van 13.10.1930)	-	-	-	-	-	-	-	-	-	-	-	-	-	-	-
Wederspannigheid (art. 271, 272)	-	6	-	-	-	1	5	-	-	-	-	-	-	-	-
Smaad aan volksvertegenwoordiger, minister, magistraat (art. 275)	-	-	-	-	-	-	-	-	-	-	-	-	-	-	-
Smaad aan ministerieel officier, overheidsagent (art. 276)	-	3	-	-	-	-	1	2	-	-	2	-	-	-	-
Slagen en verwondingen aan gezwoorenen of getuigen (art. 278, 279, 282)	-	-	-	-	-	-	-	-	-	-	-	-	-	-	-
Slagen en verwondingen aan ministerieel officier of overheidsagent (art. 280, 281)	-	4	-	-	-	1	3	-	-	-	-	-	-	-	-
Zegelverbreking (art. 283, 285 tot 287)	-	-	-	-	-	-	-	-	-	-	-	-	-	-	-
Kansspelen (art. 305)	-	-	-	-	-	-	-	-	-	-	-	-	-	-	-
Belemmering van de vrijheid van opbod (art. 314)	-	-	-	-	-	-	-	-	-	-	-	-	-	-	-
Bedreigingen (art. 327 tot 331)	-	-	-	-	-	-	-	-	-	-	-	-	-	-	-
Ontvluchting van gevangene : nalatigheid of verstandhouding der bewakers (art. 333, 334, 336, 337)	-	-	-	-	-	-	-	-	-	-	-	-	-	-	-
Heling van het lijk van een gedood persoon (art. 340)	-	-	-	-	-	-	-	-	-	-	-	-	-	-	-
Vruchtafdrijving met toestemming (art. 350, 351)	-	-	-	-	-	-	-	-	-	-	-	-	-	-	-
Te vondeling leggen, verlaten in nood (art. 360 bis, W. 15.5.1912, art. 60)	-	-	-	-	-	-	-	-	-	-	-	-	-	-	-
Aanranding der eerbaarheid met geweld op meerderjarige (art. 375 § 1; wet van 15.5.1912, art. 49 § 1, 52 § 3)	-	-	-	-	-	-	-	-	-	-	-	-	-	-	-
Aanhitsing tot ontucht van minderjarige (379, § 1)	-	-	-	-	-	-	-	-	-	-	-	-	-	-	-
Aanhitsing tot ontucht op meerderjarige (art. 380 bis)	-	-	-	-	-	-	-	-	-	-	-	-	-	-	-
Aanzetting tot ontucht (art. 380 quater)	-	1	-	-	-	1	-	-	-	-	-	-	-	-	-
Aanslag tegen de zeden : geschriften of prenten (art. 393)	-	1	-	-	-	-	1	-	-	-	-	-	-	-	-
Schennis der zeden door ontuchtige woorden (wet van 29.1.1905)	-	-	-	-	-	-	-	-	-	-	-	-	-	-	-
Openbare zedenschennis (art. 385 § 1, 386)	1	25	-	1	2	12	7	1	2	-	1	3	-	-	-
Verlating van familie (art. 391 bis)	-	1	-	-	-	1	-	-	-	-	-	-	-	-	-
Overspel (art. 387, 388, 389)	-	32	-	-	-	-	3	14	15	-	-	-	-	-	-
Slagen en verwondingen (art. 398, 399, 400 § 1 en 410)	4	76	-	1	2	23	15	17	18	-	-	-	-	-	-
Onvrijwillige doding (art. 419)	2	12	-	-	-	7	5	-	-	-	6	-	-	-	-
Onvrijwillige slagen en verwondingen (art. 420)	14	147	-	-	-	1	7	69	70	-	6	-	-	-	-
Woonstschending door privaat persoon, met bedreigingen, geweld (art. 439)	-	7	-	-	-	2	3	1	1	-	-	-	-	-	-

TABEL 7. (vervolg)

AARD DER MISDRIJVEN	Vrijge-sproken	Aantal veroor-delin-gen	Hoofdstaffen						Bijkomende straffen					
			Dood	Vrijheidsstraffen			Geldstraffen		Ver-val	Afzet-ting	Ontzet-ting	Ter be-schik-king van de Rege-ring	Sociale wet-ten	
				van 5 jaar tot levens-lang	van 2 tot 5 jaar	van 2 jaar en minder	voor- waarde-lijk	niet voor- waarde-lijk						
Ongeziene indringing bij nacht (art. 442)	-	-	-	-	-	-	-	-	-	-	-	-	-	-
Laster jegens particulier (art. 444)	-	1	-	-	-	1	-	-	-	-	-	-	-	-
Lasterlijke aangifte (art. 445)	-	-	-	-	-	-	-	-	-	-	-	-	-	-
Beledigingen door prenten, enz. (art. 448)	-	-	-	-	-	-	-	-	-	-	-	-	-	-
Wegmaking, schending van het briefgeheim (art. 460)	-	-	-	-	-	-	-	-	-	-	-	-	-	-
Diefstal (art. 463, 464, 466)	1	128	-	2	-	71	50	3	2	-	9	-	-	-
Misbruik van vertrouwen (art. 491)	1	3	-	1	-	1	1	-	-	-	-	-	-	-
Misbruik van zwakheden van de ontleners (art. 493, 494)	-	-	-	-	-	-	-	-	-	-	-	-	-	-
Oplichting (art. 496)	-	8	-	-	1	6	1	-	-	-	-	-	-	-
Bedrog omtrent verkochte voorwerpen (art. 498, 499)	-	-	-	-	-	-	-	-	-	-	-	-	-	-
Vervalsing van eetwaren (art. 500, 501)	-	-	-	-	-	-	-	-	-	-	-	-	-	-
Heling van voorwerpen bekomen door misdadaad of wanbedrijf (art. 505)	1	8	-	1	-	2	2	1	2	-	-	-	-	-
In beslag genomen voorwerpen : verduistering (art. 507)	-	-	-	-	-	-	-	-	-	-	-	-	-	-
Bedrieglijke heling van gevonden voorwerpen (art. 508)	-	2	-	-	-	-	1	-	1	-	-	-	-	-
Afzetterij (art. 508 bis; wet van 23.3.1936)	-	1	-	-	-	-	1	-	-	-	-	-	-	-
Checks zonder dekking (art. 509 bis)	-	-	-	-	-	-	-	-	-	-	-	-	-	-
Brandstichting in onbewoonde plaatsen (art. 511, § 2, 514)	-	-	-	-	-	-	-	-	-	-	-	-	-	-
Onvrijwillige brandstichting (art. 519)	-	2	-	-	-	-	-	1	1	-	-	-	-	-
Vernieling van machines, telefoon- of telegraafstoelstellen (art. 523; wet van 13.10.1930, art. 24)	-	-	-	-	-	-	-	-	-	-	-	-	-	-
Vernieling van graven, monumenten, enz. (art. 526)	-	1	-	-	-	-	-	1	-	-	-	-	-	-
Vernieling van roerende eigendommen (art. 528)	-	-	-	-	-	-	-	-	-	-	-	-	-	-
Vernieling van koopwaren of grondstoffen (art. 533)	-	-	-	-	-	-	-	-	-	-	-	-	-	-
Vernieling van banden of hindernissen, schepen of voertuigen vasthoudend (art. 534)	-	-	-	-	-	-	-	-	-	-	-	-	-	-
Vernietiging van veldvruchten, aanplantingen (art. 535)	-	-	-	-	-	-	-	-	-	-	-	-	-	-
Vernieling van huisdieren (art. 538, 540, 541)	-	-	-	-	-	-	-	-	-	-	-	-	-	-
Vernieling van afsluitingen (art. 545, 546)	-	7	-	-	-	1	-	6	-	-	-	-	-	-
Overstroming (art. 549, 550)	-	1	-	1	-	-	-	-	-	-	-	-	-	-
OVERTREDINGEN														
Verscheidene overtredingen (uitgezonderd art. 561, §§ 2 en 3)	1	5	-	-	-	-	-	5	-	-	-	-	-	-
BIJZONDERE WETTEN														
1.- ORDE EN OPENBARE VEILIGHEID														
Belastingen (wetten en reglementen)	-	12	-	-	-	4	3	-	5	-	-	-	-	-
Bevolkingsregisters (wetten en besluiten)	-	1	-	-	-	-	-	1	-	-	-	-	-	-
Bescherming der militaire reisdruiven (W. 24.7.1923)	-	-	-	-	-	-	-	-	-	-	-	-	-	-
Verdedigingswapens (W. 3.1.1933, art. 7, 17)	-	4	-	-	-	1	-	1	2	-	-	-	-	-
Vervaardiging, verkoop, dracht, enz. van verboden wapenen en oorlogswapenen (W. 3.1.1933, art. 4, 17; W. 29.7.1934; W. 5.5.1936; K.B. 21.12.1936)	-	-	-	-	-	-	-	-	-	-	-	-	-	-

TABEL 7. - (vervolg)

AARD DER MISDRIJVEN	Vrijge-sproken	Aantal veroor-delin-gen	Hoofdstaffen						Bijkomende straffen					
			Dood	Vrijheidsstraffen			Geldstraffen		Ver-val	Afzet-ting	Ontzet-ting	Ter be-schik-king van de Rege-ring	Sociale wet-ten	
				van 5 jaar tot levens-lang	van 2 tot 5 jaar	van 2 jaar en minder	voor- waarde-lijk	niet voor- waarde-lijk						
Vreendelingenpolitie (W. 28.3.1952)	-	-	-	-	-	-	-	-	-	-	-	-	-	-
Ontbrekende getuigen (wett. v. str. v. art. 80, 157, 189)	-	-	-	-	-	-	-	-	-	-	-	-	-	-
Kinderbescherming (W. 10.3.35)	-	-	-	-	-	-	-	-	-	-	-	-	-	-
Toegang tot danszalen verboden aan minderjarigen van min dan 18 jaar (W. 15.7.1960)	-	-	-	-	-	-	-	-	-	-	-	-	-	-
II. VOLKSGEZONDHEID														
Openbare dronkenschap (W. 14.11.1939)	-	30	-	-	-	1	9	2	18	-	8	-	-	-
Wet op het alcoholverbod (29.8.1919)	-	-	-	-	-	-	-	-	-	-	-	-	-	-
III. HANDEL EN NIJVERHEID														
Reglementatie der private bouwwerken (B. 2.12.1946)	-	1	-	-	-	-	-	1	-	-	-	-	-	-
IV. LANDBOUW, DIEREN, JACHT, VISVANGST														
Jacht, wet van 28.2.1882 gew. W. 4.4.1900 uitgez. art. 31	-	-	-	-	-	-	-	-	-	-	-	-	-	-
Gezondheidspolitie der huisdieren; schadelijke insecten (W. 30.12.1882)	-	-	-	-	-	-	-	-	-	-	-	-	-	-
Dierenbescherming (W. 22.3.1929)	-	-	-	-	-	-	-	-	-	-	-	-	-	-
V. VERVOER, WEGENIS, VERKEER														
Vergunde spoorwegen of buurtspoorwegen (W. 12.4.1835, W. 24.6.1885, W. 25.7.1891, enz.)	-	-	-	-	-	-	-	-	-	-	-	-	-	-
De vlucht genomen hebben na het veroorzaken van een ongeval of er aanleiding toe hebben gegeven (W. 1.8.1924, art. 3)	-	17	-	-	-	7	3	4	3	-	12	-	-	-
Wegenis, verkeer en besteldiensten (W. 26.8.1925)	5	173	-	-	-	24	8	59	82	-	45	-	-	-
Luchtvaart (W. 16.11.1919 en 27.6.1937)	-	-	-	-	-	-	-	-	-	-	-	-	-	-
Telegraaf en telefoon (W. 1.3.1851, W. 14.5.1930, uitgez. 3, b en c; W. 13.10.1930 uitgez. art. 17 tot 19 en 24 tot 27)	-	1	-	-	-	-	-	-	1	-	-	-	-	-
Verplichte verzekering autovoertuigen (W. 1.7.1956)	-	12	-	-	-	-	2	5	5	-	7	-	-	-
MILITAIR STRAFWETBOEK														
Wapendracht tegen België en zijn bondgenoten	-	-	-	-	-	-	-	-	-	-	-	-	-	-
Verraad	-	-	-	-	-	-	-	-	-	-	-	-	-	-
Desertie	-	205	-	-	-	48	155	2	-	-	-	-	-	-
Verlaten van standplaats	-	16	-	-	-	-	16	-	-	-	1	-	-	-
Wederspannigheid	1	207	-	4	2	34	167	-	-	-	-	-	-	-
Weigeren te gehoorzamen	-	20	-	-	-	4	16	-	-	-	-	-	-	-
Smaad aan oversten	2	15	-	-	-	7	8	-	-	-	1	-	-	-
Gewelddaden tegenover een overste	-	11	-	1	-	5	5	-	-	-	-	-	-	-
Gewelddaden tegenover een schildwacht	-	1	-	-	-	-	1	-	-	-	-	-	-	-
Verkoop of namaking van militaire effecten	-	3	-	-	-	2	1	-	-	-	-	-	-	-
Diefstal ten nadele van de Staat of militairen	5	166	-	8	5	70	72	3	8	-	7	-	-	-
Verduistering ten nadele van de Staat of militairen	1	2	-	-	-	-	2	-	-	-	-	-	-	-
Zware diefstal van militaire effecten	-	36	-	1	-	15	19	1	-	-	-	-	-	-
Multerij	-	3	-	-	-	-	1	-	2	-	-	-	-	-
Wegverkeer	3	203	-	-	-	37	23	22	121	-	40	-	1	-


TABEL 7. - (vervolg)

AARD DER MISDRIJVEN	Vrijgesproken	Aantal veroordelingen	Hoofdstraffen						Bijkomende straffen					
			Dood	Vrijheidstraffen			Geldstraffen		Verval	Afzetting	Ontzetting	Ter beschikking van de Regering	Sociale wetten	
				van 5 jaar tot levenslang	van + 2 tot dan 5 jaar	van 2 jaar en minder	voorwaardelijk	niet voorwaardelijk						
SAMENVATTING														
Misdaden	-	104	-	15	2	53	32	1	1	-	3	34	-	-
Manbedrijven	24	487	-	8	6	134	110	111	118	-	25	3	-	-
Overtredingen	1	5	-	-	-	-	-	-	5	-	-	-	-	-
Bijzondere wetten	5	251	-	-	-	37	25	72	117	-	72	-	-	-
Militair strafwetboek	12	888	-	14	7	222	486	28	131	-	49	-	1	-
ALGEMEEN TOTAAL	42	1 735	-	37	15	446	653	212	372	-	149	37	1	-

TABEL 8.- EINDVEROORDELINGEN GERANGSCHIKT PER KRIJGSRADEN EN KRIJGSHOF 1965

Straffen	Krijgsraden					Krijgshof	Algemeen totaal
	Brussel	Gent	Luik	Te velde	Totaal		
1	2	3	4	5	6	7	8
Hoofdstraffen							
Dood	-	-	-	-	-	-	-
Vrijheidstraffen :							
van 5 jaar tot levenslang	7	1	5	17	30	7	37
van + dan 2 jaar tot - dan 5 jaar	4	-	3	2	9	6	15
van 2 jaar en minder :							
voorwaardelijk	110	71	84	151	416	30	446
niet voorwaardelijk	157	104	130	140	531	122	653
Geldstraffen :							
voorwaardelijk	50	71	32	51	204	8	212
niet voorwaardelijk	66	56	40	187	349	23	372
Aantal eindveroordelingen	394	303	294	548	1 539	196	1 735
Bijkomende straffen							
Verval	-	-	-	-	-	-	-
Afzetting	19	10	22	71	122	27	149
Ontzetting	1	3	9	16	29	8	37
Terbeschikkingstelling van de Regering	-	-	-	1	1	-	1
Wet op het Sociaal Verweer	-	-	-	-	-	-	-

GERECHTELIJKE STATISTIEKEN



1965

FEBRUARI 1968

Nr 3

NATIONAAL INSTITUUT VOOR DE STATISTIEK

KONINKRIJK BELGIË

MINISTERIE VAN ECONOMISCHE ZAKEN

GERECHTELIJKE STATISTIEKEN

1965

FEBRUARI 1968

Nr 3

NATIONAAL INSTITUUT VOOR DE STATISTIEK

KONINKRIJK BELGIË

MINISTERIE VAN ECONOMISCHE ZAKEN

INHOUD

	Blz.
Echtscheidingen en scheidings van tafel en bed	1
Kinderaannemingen	11
Landloperij en bedelarij	15
Concordaten en faillissementen	25
Kinderbescherming	39
Arbeidsrechtsmachten	69
Raad van State	77

STATISTIEK DER ECHTSCHIEDINGEN

EN

SCHIEDINGEN VAN TAFEL EN BED

JAAR 1965

TABEL 1. - ECHTSCHIEDINGEN - OPGAVE DER

OPGAVEN	Brussel	Leuven	Nijvel	Antwerpen	Mechelen	Turnhout	Bergen	Charleroi	Doornik
Totaal der eisen :	1 577	115	121	841	121	39	363	722	200
1. Indeling der eisen naar het voorbehouden gevolg :									
a) Ingewilligde eisen	1 542	106	101	772	111	34	348	708	175
b) Afgewezen eisen	33	9	9	52	10	5	14	14	12
c) Opgegeven eisen	2	-	11	17	-	-	1	-	13
2. Indeling der eisen naar de ingeroepen redenen en het gevolg dat er aan voorbehouden werd :									
a) Echtscheidingen op grond van bepaalde feiten	1 042	91	108	631	91	37	318	628	157
1. Ingewilligde eisen	1 007	82	88	562	81	32	303	614	134
2. Afgewezen of opgegeven eisen	35	9	20	69	10	5	15	14	23
b) Echtscheidingen door onderlinge toestemming	535	24	13	210	30	2	45	94	43
1. Ingewilligde eisen	535	24	13	210	30	2	45	94	41
2. Afgewezen of opgegeven eisen	-	-	-	-	-	-	-	-	2
3. Indeling der eisen naar de aanvrager									
a) Eisen ingediend door de man	506	43	61	353	53	18	165	328	80
b) Eisen ingediend door de vrouw	536	48	47	278	38	19	153	300	77
c) Eisen ingediend met onderlinge toestemming	535	24	13	210	30	2	45	94	43

INGEDIENDE EISEN (JAAR 1965)

Gent	Dendermonde	Oudenaarde	Brugge	Ieper	Kortrijk	Veurne	Luik	Hoesi	Verviers	Hasselt	Tongeren	Aarlen	Marche	Neufchâteau	Namen	Dinant	Het Rijk
304	150	66	176	40	238	31	699	92	147	50	30	36	8	7	186	34	6 393
276	134	60	164	27	158	26	625	87	119	46	30	33	8	7	160	33	5 890
28	16	6	8	6	36	5	74	5	10	4	-	3	-	-	17	-	376
-	-	-	4	7	44	-	-	-	18	-	-	-	-	-	9	-	1 127
241	138	59	147	35	225	30	522	75	107	44	28	30	7	6	151	29	4 977
213	122	53	136	22	145	25	448	70	79	40	28	27	7	6	125	28	4 477
28	16	6	11	13	80	5	74	5	28	4	-	3	-	-	26	1	500
63	12	7	29	5	13	1	177	17	40	6	2	6	1	1	35	5	1 416
63	12	7	28	5	13	1	177	17	40	6	2	6	1	1	35	5	1 413
-	-	-	1	-	-	-	-	-	-	-	-	-	-	-	-	-	3
128	71	27	76	18	104	14	260	36	51	18	15	12	4	5	91	17	2 554
113	67	32	71	17	121	16	262	39	56	26	13	18	3	1	60	12	2 423
63	12	7	29	5	13	1	177	17	40	6	2	6	1	1	35	5	1 416

TABEL 2. - ECHTSCHIEDINGEN - GEZINNEN

IN GEDING (1965)

OPGAVEN	Brussel	Leuven	Nijvel	Antwerpen	Mechelen	Turnhout	Bergen	Charleroi	Doornik
1. Aantal gezinnen in geding :									
1) Totaal der eisen	1 577	115	121	841	121	39	363	722	200
2) Dubbele eisen af te rekenen	23	10	19	56	15	8	27	44	18
3) Aantal gezinnen in geding	1 554	105	102	785	106	31	336	678	182
2. Indeling van deze gezinnen naar de gezinstoestand :									
a) zonder kinderen	771	49	32	305	43	11	132	273	61
b) 1 kind	459	27	37	233	40	7	96	218	62
c) 2 kinderen	207	17	19	99	16	8	68	123	26
d) 3 kinderen	53	6	10	30	4	2	22	38	11
e) 4 kinderen	23	3	3	25	1	1	9	12	12
f) 5 kinderen	14	2	-	4	1	-	4	9	4
g) 6 kinderen en meer	7	1	1	2	1	2	5	5	6
h) ongekende gezinstoestand	20	-	-	87	-	-	-	-	-
3. Indeling van de gezinnen naar de duur van het huwelijk									
a) minder dan 1 jaar	-	-	-	-	-	-	-	-	-
b) van 1 tot minder dan 5 jaar	112	17	12	158	16	4	36	91	20
c) van 5 tot minder dan 10 jaar	460	37	27	234	36	8	91	192	58
d) van 10 tot minder dan 20 jaar	723	39	47	286	42	9	155	282	66
e) van 20 tot minder dan 30 jaar	171	9	13	70	7	10	31	86	29
f) van 30 tot minder dan 40 jaar	52	3	3	25	5	-	11	21	9
g) van 40 tot minder dan 50 jaar	2	-	-	2	-	-	2	6	-
h) van 50 jaar en meer	-	-	-	-	-	-	-	-	-
i) ongekende duur	34	-	-	10	-	-	-	-	-

Gent	Dendermonde	Oudenaarde	Brugge	Ieper	Kortrijk	Veurne	Luik	Hoei	Verviers	Hasselt	Tongeren	Aarlen	Marche	Neufchâteau	Namen	Dinant	Het Rijk
304	150	66	176	40	238	31	699	92	147	50	30	36	8	7	186	34	6 393
11	22	9	28	6	50	6	44	13	20	-	-	3	-	-	17	-	449
293	128	57	148	34	188	25	655	79	127	50	30	33	8	7	169	34	5 944
174	62	15	62	17	82	10	297	29	45	18	9	9	5	4	86	15	2 616
59	42	22	46	5	51	7	207	21	38	16	11	9	2	2	42	6	1 765
26	16	9	28	8	31	7	103	15	17	9	5	9	-	-	18	4	888
25	6	9	7	-	15	1	29	9	18	3	3	5	-	-	10	3	319
4	1	2	4	2	5	-	11	5	3	2	1	1	-	1	8	1	140
2	1	-	-	1	2	-	4	-	4	2	-	-	1	-	2	-	57
3	-	-	1	1	2	-	4	-	2	-	1	-	-	-	3	-	47
-	-	-	-	-	-	-	-	-	-	-	-	-	-	-	-	5	112
-	-	-	-	-	-	-	-	-	-	-	-	-	-	-	-	-	-
40	17	12	13	3	25	-	105	12	30	5	3	3	2	1	23	2	762
83	48	16	52	5	46	10	189	17	35	14	6	14	4	4	45	8	1 739
120	44	22	64	15	67	13	285	40	48	20	18	11	1	2	75	15	2 519
35	11	5	14	10	33	2	62	6	13	6	3	3	1	-	17	5	652
13	7	2	5	1	14	-	12	4	1	1	-	2	-	-	8	4	203
2	1	-	-	-	3	-	2	-	-	-	-	-	-	-	1	-	21
-	-	-	-	-	-	-	-	-	-	-	-	-	-	-	-	-	-
-	-	-	-	-	-	-	-	-	-	4	-	-	-	-	-	-	48

TABEL 3. - SCHEIDINGEN VAN TAFEL EN BED

OPGAVEN	Brussel	Leuven	Nijvel	Antwerpen	Mechelen	Turnhout	Bergen	Charleroi	Doornik
Totaal der eisen :	22	6	6	10	6	8	17	25	18
1. Indeling der eisen naar het voorbehouden gevolg :									
a) Ingewilligde eisen	21	6	5	9	5	7	17	23	12
b) Afgewezen eisen	1	-	1	-	1	1	-	2	-
c) Opgegeven eisen	-	-	-	1	-	-	-	-	6
2. Indeling der eisen naar de ingeroepen redenen en het gevolg dat er aan voorbehouden werd :									
a) Scheidingen van tafel en bed op grond van bepaalde feiten	22	6	6	10	6	8	16	24	15
1) Ingewilligde eisen	21	6	5	9	5	7	16	22	11
2) Afgewezen of opgegeven eisen	1	-	1	1	1	1	-	2	4
b) Scheidingen van tafel en bed door onderlinge toestemming :	-	-	-	-	-	-	1	1	3
1) Ingewilligde eisen	-	-	-	-	-	-	1	1	1
2) Afgewezen of opgegeven eisen	-	-	-	-	-	-	-	-	2
3. Indeling der eisen naar de aanvrager									
a) Eisen ingediend door de man	3	2	2	-	2	3	4	5	1
b) Eisen ingediend door de vrouw	19	4	4	10	4	5	12	19	14
c) Eisen ingediend door onderlinge toestemming	-	-	-	-	-	-	1	1	3

OPGAVE DER INGEDIENDE EISEN (JAAR 1965)

Gent	Dendermonde	Oudenaarde	Brugge	Ieper	Kortrijk	Veurne	Luik	Hoel	Verviers	Hasselt	Tongeren	Aarlen	Marche	Neufchâteau	Namen	Dinant	Het Rijk
17	8	5	23	4	21	5	30	4	15	2	3	-	1	3	24	8	291
16	7	5	21	1	8	2	23	2	8	1	3	-	-	2	16	8	228
1	1	-	2	3	4	3	7	2	1	1	-	-	1	1	5	-	38
-	-	-	-	-	9	-	-	-	6	-	-	-	-	-	3	-	25
16	8	5	23	4	21	5	30	4	15	2	3	-	1	3	21	8	282
15	7	5	21	1	8	2	23	2	8	1	3	-	-	2	13	8	221
1	1	-	2	3	13	3	7	2	7	1	-	-	1	1	8	-	61
1	-	-	-	-	-	-	-	-	-	-	-	-	-	-	3	-	9
1	-	-	-	-	-	-	-	-	-	-	-	-	-	-	3	-	7
-	-	-	-	-	-	-	-	-	-	-	-	-	-	-	-	-	2
4	-	1	3	2	4	2	6	-	2	-	1	-	-	1	7	3	58
12	8	4	20	2	17	3	24	4	13	2	2	-	1	2	14	5	224
1	-	-	-	-	-	-	-	-	-	-	-	-	-	-	3	-	9

TABEL 4.- SCHEIDINGEN VAN TAFEL EN BED

OPGAVEN	Brussel	Leuven	Mijvel	Antwerpen	Mechelen	Turnhout	Bergen	Charleroi	Doornik
1. Aantal gezinnen in geding :									
1. Totaal der eisen	22	6	6	10	6	8	17	25	18
2. Dubbele eisen af te rekenen	-	-	-	-	2	-	-	-	-
3. Aantal gezinnen in geding	22	6	6	10	4	8	17	25	18
2. Indeling van deze gezinnen naar de gezinstoestand :									
a) Zonder kinderen	14	1	2	4	-	1	5	9	1
b) 1 kind	6	2	2	2	2	2	5	6	7
c) 2 kinderen	2	-	-	1	1	4	3	3	7
d) 3 kinderen	-	2	2	3	-	1	4	2	3
e) 4 kinderen	-	-	-	-	-	-	-	3	-
f) 5 kinderen	-	1	-	-	1	-	-	2	-
g) 6 kinderen en meer	-	-	-	-	-	-	-	-	-
h) Ongekende gezinstoestand	-	-	-	-	-	-	-	-	-
3. Indeling van deze gezinnen naar de duur van het huwelijk :									
a) minder dan 1 jaar	-	-	-	-	-	-	-	-	-
b) van 1 tot minder dan 5 jaar	1	-	1	-	-	1	1	2	1
c) van 5 tot minder dan 10 jaar	3	3	2	1	1	5	4	4	4
d) van 10 tot minder dan 20 jaar	4	1	1	3	2	2	7	11	8
e) van 20 tot minder dan 30 jaar	7	2	2	4	-	-	3	4	3
f) van 30 tot minder dan 40 jaar	6	-	-	1	1	-	2	3	1
g) van 40 tot minder dan 50 jaar	-	-	-	-	-	-	-	1	1
h) 50 jaar en meer	-	-	-	-	-	-	-	-	-
i) ongekende duur	1	-	-	1	-	-	-	-	-

GEZINNEN IN GEDING (Jaar 1965)

Gent	Dendermonde	Oudenaarde	Brugge	Ieper	Kortrijk	Veurne	Luik	Hoel	Verviers	Hasselt	Tongeren	Aarlen	Marche	Neufchâteau	Namen	Dinant	Het Rijk
17	8	5	23	4	21	5	30	4	15	2	3	-	1	3	24	8	291
-	-	-	1	-	1	1	3	-	2	-	-	-	-	-	1	-	11
17	8	5	22	4	20	4	27	4	13	2	3	-	1	3	23	8	280
7	3	1	9	3	8	-	8	-	-	1	2	-	-	2	14	1	96
3	2	2	5	-	5	2	5	1	4	-	-	-	-	-	4	3	70
4	2	-	4	1	5	1	5	1	5	1	1	-	-	-	3	4	58
3	-	1	-	-	2	-	5	1	2	-	-	-	-	-	1	-	32
-	1	1	1	-	-	-	1	1	2	-	-	-	-	1	1	-	12
-	-	-	1	-	-	1	1	-	-	-	-	-	-	-	-	-	7
-	-	-	2	-	-	-	2	-	-	-	-	-	-	-	-	-	4
-	-	-	-	-	-	-	-	-	-	-	-	-	1	-	-	-	1
-	-	-	-	-	-	-	-	-	-	-	-	-	-	-	-	-	-
1	-	-	-	-	1	-	1	1	3	-	-	-	-	-	-	-	14
2	3	-	4	1	4	1	6	1	2	1	1	-	-	-	6	1	60
7	3	4	6	1	7	2	11	1	4	-	1	-	-	1	13	4	104
5	-	1	5	1	5	-	6	1	4	-	1	-	-	2	2	2	60
1	2	-	6	1	3	-	1	-	-	-	-	-	-	-	2	1	31
1	-	-	1	-	-	1	1	-	-	-	-	-	-	-	-	-	6
-	-	-	-	-	-	-	-	-	-	1	-	-	-	-	-	-	1
-	-	-	-	-	-	-	-	-	-	-	-	-	1	-	-	-	4

STATISTIEK

DER

KINDERAANNEMINGEN

JAAR 1965

Nota : Van 1964 af is het aantal aannemenden niet meer vergelijkbaar met dat van de voorgaande jaren, daar de aanneming de statistische eenheid wordt, zowel voor Tabel II als voor Tabel I.

TABEL 1. - INDELING DER KINDERAANNEMINGEN VOLGENS OUDERDOM EN GESLACHT VAN DE AANGENOMENEN - 1965

ARRONDISSEMENTEN 1	Meisjes					Jongens					Totalen		
	0 tot 1 jaar	+ 1 j tot 5 j	+ 5 j tot 10 j	+ 10 j tot 21 j	+ 21 jaar	0 tot 1 jaar	+ 1 j tot 5 jaar	+ 5 j tot 10 j.	+ 10 j tot 21 j.	+ 21 jaar	Meis- jes	Jon- gens	Samen
	2	3	4	5	6	7	8	9	10	11	12	13	14
Brussel	11	69	51	31	18	14	75	62	56	20	180	227	407
Leuven	1	8	1	7	9	3	6	4	4	-	26	17	43
Nijvel	3	4	6	5	2	1	11	11	4	2	20	29	49
Antwerpen	9	25	22	30	11	4	38	23	21	1	97	87	184
Mechelen	1	4	4	1	1	1	2	4	1	4	11	12	23
Turnhout	3	2	4	4	2	-	-	3	1	-	15	4	19
Bergen	-	11	10	17	5	-	10	8	18	1	43	37	80
Charleroi	6	23	27	28	14	1	21	24	39	8	98	93	191
Doornik	2	7	9	9	3	1	4	5	9	6	30	25	55
Gent	1	6	7	8	6	2	4	12	12	8	28	38	66
Dendermonde	2	12	3	5	3	-	4	5	10	4	25	23	48
Oudenaarde	2	3	-	1	3	-	2	1	4	3	9	10	19
Brugge	4	3	9	7	5	-	3	4	4	4	28	15	43
Ieper	-	1	-	-	-	-	-	-	1	4	1	5	6
Kortrijk	4	2	2	4	6	5	1	4	5	9	18	24	42
Veurne	2	1	-	-	-	-	-	1	-	1	3	2	5
Luik	-	26	22	15	23	-	25	16	35	16	86	92	178
Hoel	1	3	1	6	1	3	1	1	5	6	12	16	28
Verviers	4	5	2	6	3	3	7	5	2	3	20	20	40
Hasselt	1	3	2	6	1	2	6	7	5	6	13	26	39
Tongeren	1	4	1	4	2	-	1	2	1	1	12	5	17
Aarlen	1	5	1	2	-	-	1	-	-	-	9	1	10
Marche-en-Famenne	-	2	1	2	2	1	2	1	2	-	7	6	13
Neufchâteau	2	1	-	-	1	3	-	-	-	-	4	3	7
Namen	-	7	11	9	2	-	5	8	8	9	29	30	59
Dinant	-	1	4	5	8	1	2	6	4	4	18	17	35
Per rechtsgebied van Hof van Beroep :													
Brussel	36	153	134	132	65	25	167	144	153	42	520	531	1 051
Gent	15	28	21	25	23	7	14	27	36	33	112	117	229
Luik	10	57	45	55	43	13	50	46	62	45	210	216	426
Het Rijk	61	238	200	212	131	45	231	217	251	120	842	864	1 706

TABEL 2. - INDELING DER KINDERAANMELTINGEN VOLGENS DE KARAKTERISTIEKEN DER AANMELDENDE - 1965

ARRONDISSEMENTEN 1	Aannemingen					Totaal der aannemingen 7	Aannemingen (1)	
	door mannelijk ongehuwde 2	door vrouwelijk ongehuwde 3	door echtgenoot alleen 4	door echtgenote alleen 5	door beide echtgenoten 6		van Belgen door vreem- delingen 8	van vreemde- lingen door Belgen 9
Brussel	13	31	51	18	294	407	17	14
Leuven	-	3	19	4	17	43	-	-
Nijvel	-	4	6	5	34	49	-	3
Antwerpen	-	12	22	15	135	184	4	15
Mechelen	-	3	6	1	13	23	-	-
Turnhout	-	-	12	1	6	19	1	1
Bergen	1	5	14	2	58	80	8	-
Charleroi	7	12	24	11	137	191	18	8
Doornik	4	1	3	7	40	55	1	7
Gent	10	4	3	1	48	66	-	-
Dendermonde	-	3	8	6	31	48	-	-
Oudenaarde	3	4	2	-	10	19	-	-
Brugge	-	4	4	2	33	43	-	-
Ieper	1	-	-	2	3	6	-	1
Kortrijk	2	5	6	6	23	42	-	-
Veurne	-	2	1	2	-	5	-	1
Luik	12	12	22	18	114	178	5	7
Hoel	-	-	10	4	14	28	-	3
Verviers	1	2	11	9	17	40	-	-
Hasselt	2	3	11	9	14	39	-	1
Tongeren	-	1	1	-	15	17	-	1
Aarlen	-	1	-	2	7	10	-	-
Marche-en-Famenne	1	2	4	1	5	13	-	-
Neufchâteau	-	1	2	-	4	7	-	-
Namen	1	1	5	7	45	59	1	1
Dinant	5	4	5	5	16	35	-	-
Per rechtsgebied van Hof van Beroep :								
Brussel	25	71	157	64	734	1 051	49	48
Gent	16	22	24	19	148	229	-	2
Luik	22	27	71	55	251	426	6	13
Het Rijk	63	120	252	138	1 133	1 706	55	63

(1) Deze aannemingen zijn reeds opgenomen in de kol. 2 tot 7.

STATISTIEK

VAN DE

LANDLOPERIJ EN DE BEDELARIJ

JAAR 1965

STATISTIEK VAN DE LANDLOPERIJ EN DE BEDELARIJ IN 1965

De statistiek van de landloperij en de bedelarij geeft de loop van de bevolking aan der instellingen voor volwassen landlopers en bedelaars.

De landlopers en bedelaars worden ondergebracht in bedelaarsgestichten of toevluchtshuizen. De bedelaarsgestichten zijn, volgens de wet, bestemd voor de personen die zichzelf kunnen behelpen, doch in plaats van door arbeid in hun bestaan te voorzien, als beroepsbedelaars de liefdadigheid uitbuiten en voor de personen die door luiheid, dronkenschap of losbandigheid in staat van landloperij verkeren. In de toevluchtshuizen worden ondergebracht de bedelaars en landlopers die eerder ongelukkig dan schuldig zijn.

x

x x

De beteugeling van de landloperij en van de bedelarij is, wat betreft de personen van 18 jaar en meer, geregeld bij de wet van 27 november 1891 (1). Hier volgen de voornaamste beschikkingen :

Art. 1. - Door de regering zullen tot beteugeling der landloperij en bedelarij, verbeteringshuizen onder de benaming van bedelaarsgestichten, toevluchtshuizen en weldadigheidsscholen ingericht worden.

Art. 2. - De verbeteringshuizen, waarvan sprake in voorgaand artikel, zullen uitsluitend gebezigd worden voor het opsluiten van lieden die door de rechterlijke overheid ter beschikking van de regering gesteld worden om in een bedelaarsgesticht te worden opgesloten.

De toevluchtshuizen, waarvan in hetzelfde artikel melding wordt gemaakt, zullen uitsluitend gebezigd worden voor het opsluiten van lieden die door de rechterlijke overheid ter beschikking der regering worden gesteld om er opgesloten te worden en van lieden wier opsluiting in een toevluchtshuis door de gemeenteverheid zal gevergd worden.

Art. 3. - Lieden van meer dan ten volle achttien jaar, wier opsluiting in een toevluchtshuis door de gemeenteverheid wordt gevraagd, worden er opgenomen wanneer zij zich er vrijwillig aanbieden en voorzien zijn van een afschrift van een beslissing van college van burgemeester en schepenen waarbij hun opneming wordt gemachtigd.

Art. 4. - Wanneer een gemeentebestuur de internering in een toevluchtshuis gevraagd heeft, komen de onderhoudskosten ten bezware van de Commissie van Openbare Onderstand, onverminderd de subsidiën der gemeente bij ontoereikende inkomsten der commissie.

Art. 5. - Lieden van minder dan ten volle 21 jaar, die in bedelaarsgestichten worden opgesloten, worden er gans afgezonderd van de opgeslotenen die deze ouderdom overschreden hebben.

Art. 6. - Lieden die bekwaam zijn om te werken en in een bedelaarsgesticht of een toevluchtshuis worden opgesloten, zijn verplicht het werk te verrichten dat in het gesticht is voorgeschreven.

Zij ontvangen, behoudens intrekking bij tuchtmaatregel, een dagloon, waarop een afhouding wordt gedaan om hun uitgaanskas te vormen.

De Minister van Justitie zal voor de verschillende klassen waarin de opgeslotenen gerangschikt en volgens het werk waartoe zij gebruikt worden, het bedrag van het dagloon en het beloop der afhouding bepalen.

De uitgaanskassen zullen aan de belanghebbenden afgeleverd worden gedeeltelijk in geld, gedeeltelijk in klederen en gereedschap.

Art. 7. - Het inwendig regiem en de tucht in de gestichten zullen bij koninklijk besluit worden geregeld. De opgeslotenen mogen aan de regel der afzondering onderworpen worden.

(1) De minderjarigen, die niet ten volle 18 jaar zijn, en in staat van landloperij of bedelarij bevonden worden of zich gewoonlijk aan landloperij of bedelarij overgeven, worden, krachtens de wet van 15 mei 1912, voor de bij deze wet ingestelde kinderrechtter gebracht.

Art. 8. - Al wie in staat van landloperij bevonden wordt zal aangehouden en vóór de rechtbank van politie gebracht worden.

Art. 9. - Al wie bedelend wordt aangetroffen zal kunnen aangehouden en vóór de rechtbank van enkele politie gebracht worden.

Art. 12. - De vrederechters onderzoeken de identiteit, de ouderdom, de lichamelijke toestand, de geestestoestand en de levenswijze der lieden die wegens landloperij of bedelarij vóór de rechtbank van politie gebracht worden.

Art. 13. - Zij stellen ter beschikking der regering, om gedurende ten minste twee jaar en ten hoogste zeven jaar in een bedelaarsgesticht opgesloten te worden, de tot werken bekwame personen welke, in plaats van in de arbeid hun middelen van bestaan te zoeken, de liefdadigheid uitbuiten als bedelaars van beroep en de personen die, uit luiaardij, dronkenschap of ongebonden zeden, in staat van landloperij leven.

Art. 14. - De boetstraffelijke rechtbanken kunnen ter beschikking der regering stellen, om gedurende ten minste één jaar en ten hoogste zeven jaar nadat hun straf is uitgedaan in een bedelaarsgesticht te worden opgesloten, de landlopers en bedelaars die zij veroordelen tot een gevangenzitting van minder dan één jaar uit hoofde van een misdrijf door de strafwetgeving voorzien.

Art. 15. - De Minister van Justitie zal de in een bedelaarsgesticht opgesloten personen, wier opsluiting tot de termijn door de rechtbank bepaald hem nutteloos schijnt, in vrijheid doen stellen.

Art. 16. - De vrederechters kunnen ter beschikking der regering stellen, om in een toevluchthuis te worden opgesloten, de personen die in staat van landloperij of bedelend worden bevonden, zonder één der omstandigheden hierboven in artikel 13 vermeld.

Art. 17. - De in toevluchthuizen opgesloten personen zullen in vrijheid gesteld worden wanneer hun uitgaanskas het cijfer bereikt dat door de Minister van Justitie werd bepaald voor de verschillende klassen waarin de opgesloten personen gerangschikt zijn volgens het ambacht dat zij uitoefenen.

Art. 18. - Lieden, die in een toevluchthuis zijn opgesloten, kunnen er in geen geval langer dan één jaar tegen wil en dank opgehouden worden.

De Minister van Justitie zal in vrijheid doen stellen iedere persoon die in een toevluchthuis is opgesloten en wiens opsluiting hij niet meer nodig acht.

Art. 28. - Indien, ten gevolgen ener dwaling begaan in het vaststellen van zijn ouderdom, een persoon van niet ten volle achttien jaar ter beschikking van de regering werd gesteld om in een bedelaarsgesticht te worden opgesloten, dan zal de overbrenging naar de Rijkswelddadigheidsscholen door de Minister van Justitie onmiddellijk bevolen worden.

Eveneens zal de overbrenging naar een toevluchthuis onmiddellijk door de Minister van Justitie worden bevolen, indien een persoon van meer dan ten volle achttien jaar ter beschikking van de regering werd gesteld, om in een Rijkswelddadigheidsschool te worden opgesloten.

Opmaken der tabellen. - De statistiek van de loop der bevolking van de weldadigheidsgestichten wordt opgemaakt aan de hand van tabellen, jaarlijks door de bestuurders van de verschillende inrichtingen aan het departement van Justitie gezonden.

De gemiddelde bevolking, opgegeven in kolom 16 van hiernavolgende tabel, wordt bekomen door de onderhoudsdagen te delen door 365.

TABEL 1. - LOOP DER BEVOLKING VAN DE BEDELAARSGESTICHTEN EN TOEVLUCHTHUIZEN - 1965

GESTICHTEN	Opnemingen							
	Uit hoofde ener toelating door de gemeentelijke overheid of de Minister van Justitie	Werkelijke binnenkomsten			Totaal	Opnemingen na overbrenging	Opnemingen na ontvluchting	Totaal der opnemingen
		Uit hoofde ener gerechtelijke beslissing bij toepassing der wet van 27 november 1891	Artikel 13	Artikel 14				
MANNEN								
Gesticht te Wortel	-	403	-	-	403	143	1	547
Gesticht te Merksplas	-	382	-	-	382	-	1	383
Toevluchthuis te Wortel	2	-	-	750	752	191	1	944
Toevluchthuis te Merksplas	-	-	-	603	603	-	-	603
Totalen :	2	785	-	1 353	2 140	334	3	2 477
VROUWEN								
Gesticht te Sint-Andries	-	4	-	-	4	26	-	30
Toevluchthuis te Sint-Andries	-	-	-	7(1)	7	40(2)	-	55
Totalen	-	4	-	7(1)	11	72(2)	-	83
Algemene totalen :	2	789	-	1 360(1)	2 151	406(2)	3	2 560

GESTICHTEN	Afschrijvingen					Bevolking op 31 december	Gemiddelde bevolking
	Vrij-gesteld	Over-geplaatst	Ont-vlucht	Over-leden	Totaal		
MANNEN							
Gesticht te Wortel	157	381	1	4	543	164	157
Gesticht te Merksplas	196	144	1	1	342	255	431*
Toevluchthuis te Wortel	323	593	1	5	922	235	216
Toevluchthuis te Merksplas	405	179	-	1	585	231	*
Totalen	1 081	1 297	2	11	2 392	885	804
VROUWEN							
Gesticht te Sint-Andries	13	16	-	-	29	16	15
Toevluchthuis te Sint-Andries	40(3)	8	5(5)	-	53(3)	37(4)	40
Totalen	53	24	5	-	82	53	55
Algemene totalen	1 134	1 321	7	11	2 474	938	859

* Gemiddelde bevolking, gemeen aan het bedelaarsgesticht en het toevluchthuis.

- (1) Drie kinderen die hun moeder vergezelden, of in het gesticht geboren werden, niet inbegrepen.
- (2) Een kind dat zijn moeder vergezelde, of in het gesticht geboren werd, niet inbegrepen.
- (3) Vier kinderen die hun moeder vergezelden, of in het gesticht geboren werden, niet inbegrepen.
- (4) Twee kinderen die hun moeder vergezelden, of in het gesticht geboren werden, niet inbegrepen.
- (5) Gekolokeerd.

TABEL 2. - INDELING VAN DE OPGESLOTENEN DIE OP 31 DECEMBER 1965 DE GESTICHTEN BEVOLKTEN, NAAR HUN ANTECEDENTEN

GESTICHTEN	Opgesloten ten ter beschikking der Regering gesteld voor :					TOTAAL
	de eerste maal	de tweede maal	de derde maal	de vierde maal	de vijfde maal en meer	
Volstrekte getallen						
MANNEN						
Gesticht (Wortel	12	19	18	34	81	164
te (Merksplas *	79	43	51	50	263	486
Toevluchts- (Wortel	37	9	38	46	105	235
huis te (Merksplas *						
Totalen :	128	71	107	130	449	885
VROUWEN						
Gesticht te Sint-Andries	2	9	4	-	1	16
Toevluchtshuis te Sint-Andries	15	7	1	3	11	37
Totalen :	17	16	5	3	12	53
Algemene totalen	145	87	112	133	461	938
Percenten						
MANNEN						
Gesticht (Wortel	7.3	11.6	11.0	20.7	49.4	100.-
te (Merksplas	16.3	8.8	10.5	10.3	54.1	100.-*
Toevluchts- (Wortel	15.7	3.8	16.2	19.6	44.7	100.-
huis te (Merksplas						
Totalen	14.5	8.-	12.1	14.7	50.7	100.-
VROUWEN						
Gesticht te Sint-Andries	12.5	56.3	25.0	-	6.2	100.-
Toevluchtshuis te Sint-Andries	40.6	18.9	2.7	8.1	29.7	100.-
Totalen	32.1	30.2	9.4	5.7	22.6	100.-
Algemene totalen :	15.5	9.3	11.9	14.2	49.1	100.-

* Aantal opgesloten ten, gemeen aan het bedragsgesicht en het toevluchtshuis van Merksplas.

TABEL 3. - INDELING NAAR DE LEEFTIJD VAN DE OPGESLOTENEN DIE OP 31 DECEMBER 1965 DE GESTICHTEN BEVOLKTEN

GESTICHTEN	Van 18 tot 21 jaar	Van 21 tot 25 jaar	Van 25 tot 30 jaar	Van 30 tot 35 jaar	Van 35 tot 40 jaar	Van 40 tot 45 jaar	Van 45 tot 50 jaar	Van 50 tot 55 jaar	Van 55 tot 60 jaar	Van 60 tot 70 jaar	Van 70 jaar en meer	Totaal
	Volstrekte getallen											
MANNEN												
Gesticht te (Wortel	1	22	18	19	12	5	25	23	32	7	-	164
(Merksplas	1	8	39	32	35	34	24	40	24	18	-	255
Toevluchts- (Wortel	3	11	15	25	14	35	30	62	23	10	6	235
huis te (Merksplas	5	20	26	40	28	33	17	25	22	15	-	231
Totalen :	10	61	99	116	89	107	96	150	101	50	6	885
VROUWEN												
Gesticht te Sint-Andries	1	-	1	4	2	3	2	1	1	1	-	16
Toevluchtshuis te Sint-Andries	-	4	2	1	3	2	6	-	4	6	9	37
Totalen :	1	4	3	5	5	5	8	1	5	7	9	53
Algemene totalen :	11	65	102	121	94	112	104	151	106	57	15	938
Percenten												
MANNEN												
Gesticht te (Wortel	0.6	13.4	11.0	11.6	7.3	3.1	15.2	14.0	19.5	4.3	-	100.-
(Merksplas	0.4	3.1	15.3	12.6	13.7	13.3	9.4	15.7	9.4	7.9	-	100.-
Toevluchts- (Wortel	1.3	4.7	6.8	10.6	5.9	14.9	12.8	26.4	9.8	4.2	2.6	100.-
huis te (Merksplas	2.2	8.7	11.2	17.3	12.1	14.3	7.4	10.8	9.5	6.5	-	100.-
Totalen :	1.1	6.9	11.2	13.1	10.1	12.1	10.8	16.9	11.4	5.7	0.7	100.-
VROUWEN												
Gesticht te Sint-Andries	6.2	-	6.2	25.0	12.6	18.8	12.6	6.2	6.2	6.2	-	100.-
Toevluchtshuis te Sint-Andries	-	10.8	5.4	2.7	8.1	5.4	16.2	-	10.8	16.2	24.4	100.-
Totalen :	1.9	7.6	5.7	9.4	9.4	9.4	15.1	1.9	9.4	13.2	17.0	100.-
Algemene totalen :	1.2	6.9	10.9	12.9	10.0	11.9	11.1	16.1	11.3	6.1	1.6	100.-

TABEL 4. - DUUR DER INTERNERING VAN DE OPGESLOTENEN DIE AFGESCHREVEN WERDEN - 1965
A. Bedelaarsgestichten

OPGESLOTENEN	Minder dan 3 maanden	Van 3 tot dan 6 maanden	Van 6 tot dan 9 maanden	Van 9 tot dan 12 maanden	Van 12 tot dan 15 maanden	Van 15 tot dan 18 maanden	Van 18 tot dan 21 maanden	Van 21 tot dan 24 maanden	Van 2 tot dan 3 jaar	Van 3 tot dan 4 jaar	Van 4 tot dan 5 jaar	Van 5 tot dan 6 jaar	Van 6 tot dan 7 jaar	7 jaar	To-taal
	MANNEN														
Vrijgesteld na verstreken termijn	1	1	1	-	-	-	-	16	14	2	1	-	-	-	36
Vrijgesteld bij ministeriële besl.	34	62	84	76	40	11	6	2	2	-	-	-	-	-	317
Naar de grens geleid	-	-	-	-	-	-	-	-	-	-	-	-	-	-	-
Overgeplaatst	387	68	31	22	5	5	1	3	1	2	-	-	-	-	525
Ontvlucht	1	1	-	-	-	-	-	-	-	-	-	-	-	-	2
Gekollegeerd	-	-	-	-	-	-	-	-	-	-	-	-	-	-	-
Overleden	2	2	-	7	1	-	-	-	-	-	-	-	-	-	5
Totalen :	425	134	116	98	46	16	7	21	17	4	1	-	-	-	885
VROUWEN															
Vrijgesteld na verstreken termijn	-	-	-	-	-	-	-	4	-	-	-	-	-	-	4
Vrijgesteld bij ministeriële besl.	2	1	1	1	3	1	-	-	-	-	-	-	-	-	9
Naar de grens geleid	-	-	-	-	-	-	-	-	-	-	-	-	-	-	-
Overgeplaatst	2	5	5	1	2	1	-	-	-	-	-	-	-	-	16
Ontvlucht	-	-	-	-	-	-	-	-	-	-	-	-	-	-	-
Gekollegeerd	-	-	-	-	-	-	-	-	-	-	-	-	-	-	-
Overleden	-	-	-	-	-	-	-	-	-	-	-	-	-	-	-
Totalen :	4	6	6	2	5	2	-	4	-	-	-	-	-	-	29

TABEL 4. - 1965 (vervolg)

B. Toevluchtshuizen

OPGESLOTENEN	MANNEN										VROUWEN									
	Vrijgesteld		Naar de grens geleid	Overgeplaatst	Ontvlucht	Gekollegeerd	Overleden	Bij tuchtmaatregel weggezonden	Vrijgesteld in toepassing van art. 17 W. 27 november 1891	T O T A A L	Vrijgesteld		Naar de grens geleid	Overgeplaatst	Ontvlucht	Gekollegeerd	Overleden	Bij tuchtmaatregel weggezonden	T O T A A L	
	na verstreken termijn	bij Ministeriële beslissing									na verstreken termijn	bij Ministeriële beslissing								
1	2	3	4	5	6	7	8	9	10	11	12	13	14	15	16	17	18	19	20	
Min dan 1 maand	-	4	-	536	-	-	1	-	2	543	-	1	-	3	-	1	-	-	5	
Van 1 tot - dan 2 maanden	-	18	-	36	-	-	-	-	-	54	-	2	-	3	-	1	-	-	6	
Van 2 tot - dan 3 maanden	-	16	-	16	-	-	-	-	10	42	-	5	-	-	-	-	-	-	5	
Van 3 tot - dan 4 maanden	-	44	2	86	1	-	2	-	81	216	-	6	-	-	-	-	-	-	6	
Van 4 tot - dan 5 maanden	-	11	-	5	-	-	-	-	30	46	-	5	-	2	-	-	-	-	7	
Van 5 tot - dan 6 maanden	-	3	-	7	-	-	-	-	42	52	-	1	-	-	-	2	-	-	3	
Van 6 tot - dan 7 maanden	-	18	-	48	-	-	1	-	192	259	-	1	-	-	-	-	-	-	1	
Van 7 tot - dan 8 maanden	-	5	-	3	-	-	1	-	19	28	-	5	-	-	-	-	-	-	5	
Van 8 tot - dan 9 maanden	-	-	-	2	-	-	-	-	14	16	-	1	-	-	-	1	-	-	2	
Van 9 tot - dan 10 maanden	-	7	-	20	-	-	-	-	94	121	-	1	-	-	-	-	-	-	1	
Van 10 tot - dan 11 maanden	-	-	-	2	-	-	-	-	8	10	-	-	-	-	-	-	-	-	-	
Van 11 tot - dan 12 maanden	-	-	-	-	-	-	-	-	6	6	-	2	-	-	-	-	-	-	2	
12 maanden (verstreken termijn)	18	1	-	6	-	-	-	-	36	61	8	-	-	-	-	-	-	-	8	
Meer dan 12 maanden (bij ministeriële toelating)	35	1	-	5	-	-	1	-	11	53	-	2	-	-	-	-	-	-	2	
Totaal	53	128	2	772	1	-	6	-	545	1 507	8	32	-	8	-	5	-	-	53	
Afgeschreven voor termijnverstrijking	-	126	2	761	1	-	5	-	498	1 393	-	30	-	8	-	5	-	-	43	
Afgeschreven bij of na termijnverstrijking	53	2	-	11	-	-	1	-	47	114	8	2	-	-	-	-	-	-	10	
Totaal	53	128	2	772	1	-	6	-	545	1 507	8	32	-	8	-	5	-	-	53	

STATISTIEK DER
CONCORDATEN EN FAILLISEMENTEN

JAAR 1965

1° GERECHTELIJKE CONCORDATEN

TABEL 1 A - GERECHTELIJKE CONCORDATEN - 1965

RECHTBANKEN	Aanvragen van concordaten			Totaal
	waarop homologatie is gevolgd	niet gehomologeerd of door faillissementsverklaring gevolgd	Aangehouden zaken	
Brussel	7	9	-	16
Leuven	1	-	-	1
Nijvel	2	2	-	4
Antwerpen	6	7	2	15
Mechelen	-	-	-	-
Turnhout	3	-	-	3
Bergen	11	2	1	14
Charleroi	9	3	1	13
Doornik	2	-	-	2
Gent	5	1	-	6
Aalst	2	-	1	3
Dendermonde	-	2	1	3
Oudenaarde	4	-	-	4
Sint-Niklaas	5	3	-	8
Brugge	-	-	-	-
Ieper	-	-	-	-
Kortrijk	2	6	24	32
Oostende	-	-	-	-
Veurne	1	1	1	3
Luik	7	1	-	8
Hoei	-	1	-	1
Verviers	2	3	-	5
Hasselt	2	-	-	2
Tongeren	-	-	-	-
Aarlen	3	-	2	5
Narthe-en-Famenne	-	1	-	1
Neufchâteau	-	-	-	-
Namen	6	1	-	7
Dinant	2	-	1	3
Hof van	41	23	4	68
Beroep	19	13	27	59
te	22	7	3	32
Eigene totalen :	82	43	34	159

TABEL 1 B - GERECHTELIJKE AKKOORDEN AFGEDAAN IN 1965

RECHTBANKEN	Concordaten			
	door boedelafstand gevolgd	door faillissement gevolgd	Afgesloten	Totaal
Brussel	2	10	-	12
Leuven	-	-	-	-
Nijvel	-	2	-	2
Antwerpen	-	7	-	7
Mechelen	-	1	-	1
Turnhout	-	-	-	-
Bergen	-	2	-	2
Charleroi	-	6	1	7
Doornik	-	-	-	-
Gent	-	2	-	2
Aalst	2	-	-	2
Dendermonde	-	2	-	2
Oudenaarde	-	-	-	-
Sint-Niklaas	-	3	-	3
Brugge	-	-	-	-
Ieper	-	-	-	-
Kortrijk	-	4	-	4
Oostende	-	-	-	-
Veurne	-	1	-	1
Luik	-	2	-	2
Hoei	-	1	-	1
Verviers	-	4	2	6
Hasselt	-	5	-	5
Tongeren	-	-	-	-
Aarlen	-	-	-	-
Marche-en-Famenne	-	-	-	-
Neufchâteau	-	-	-	-
Namen	1	-	-	1
Dinant	-	-	-	-
Hof van (- Brussel	2	28	1	31
Beroep (- Gent	2	12	-	14
te (- Luik	1	12	2	15
Algerene totalen :	5	52	3	60

2° FAILLISSEMENTEN

TABEL 2. - FAILLISSEMENTEN - ALGEMEEN OVERZICHT - 1965

RECHTBANKEN	Aantal faillissementen										
	het jaar voorafgaande	verklaard in de loop van het jaar	Heropend		T O T A A L	Heropend		Ingetrokken	afgesloten wegens gebrek aan activa	T O T A A L	nog te beëindigd
			na sluiting wegens gebrek aan activa	na intrekking van het akkoord		door akkoord	door vereffening				
Brussel	430	181	4	-	615	1	16	1	169	187	428
Leuven	53	11	-	-	64	-	4	-	3	7	57
Nijvel	69	17	-	2	88	2	6	-	4	12	76
Antwerpen	423	139	3	5	570	7	99	4	45	155	415
Mechelen	117	18	-	-	135	-	8	1	4	13	122
Turnhout	61	15	-	-	76	-	7	-	1	8	68
Bergen	89	20	1	-	110	-	4	1	23	28	82
Charleroi	234	34	-	-	268	2	2	1	15	20	248
Doornik	19	7	1	-	27	1	4	-	6	11	16
Gent	160	50	-	-	210	-	7	1	18	26	184
Aalst	78	18	-	-	96	2	21	-	2	25	71
Dendermonde	33	10	-	-	43	1	7	2	1	11	32
Oudenaarde	23	2	-	-	25	-	6	-	2	8	17
Sint-Niklaas	51	17	-	-	68	-	12	-	10	22	46
Brugge	130	23	1	-	154	-	17	1	1	19	135
Ieper	24	2	-	-	26	-	-	-	6	6	20
Kortrijk	152	26	-	-	178	-	24	2	1	27	151
Oostende	54	6	2	1	63	1	13	1	-	15	48
Veurne	34	2	-	-	36	-	5	-	-	5	31
Luik	267	83	-	2	352	-	40	2	8	50	302
Hoei	38	3	-	-	41	-	3	-	2	5	36
Verviers	63	29	-	-	92	1	4	1	9	15	77
Hasselt	57	22	-	-	79	-	4	-	-	4	75
Tongeren	76	16	-	-	92	-	-	-	1	1	91
Aarlen	29	3	-	-	32	-	2	1	-	3	29
Marche-en-Famenne	16	2	-	-	18	-	1	-	-	1	17
Neufchâteau	26	5	-	-	31	-	1	-	-	1	30
Namen	48	15	-	-	63	-	13	1	-	14	49
Dinant	48	3	-	-	51	-	4	-	-	4	47
Hof van (Brussel	1 495	442	9	7	1 953	13	150	8	270	441	1 512
Beroep (Gent	739	156	3	1	899	4	112	7	41	164	735
te (Luik	668	181	-	2	851	1	72	5	20	98	753
Algemene totalen :	2 902	779	12	10	3 703	18	334	20	331	703	3 000

TABEL 3. - VERKLAARDE FAILLISSEMENTEN - 1965

A. - Bedrag van het niet-bevoorrecht passief

RECHTBANKEN	Totaal der verklaarde en heropende faillissementen	Minder dan 100 000 F	100 000 F tot min dan 500 000 F	500 000 F tot min dan 1 000 000 F	1 000 000 F tot min dan 5 000 000 F	5 000 000 F en meer	Onbekend
Brussel	185 *	-	3	5	3	-	-
Leuven	11	-	3	5	3	-	-
Nijvel	19	4	10	4	-	-	1
Antwerpen	147	54	50	12	17	1	13
Mechelen	18	3	4	3	4	2	2
Turnhout	15	-	7	4	3	1	-
Bergen	21	-	11	1	2	-	7
Charleroi	34	3	17	5	7	1	1
Doornik	8	-	2	2	4	-	-
Gent	50	14	14	3	6	1	12
Aalst	18	-	7	5	5	-	1
Dendermonde	10	1	2	2	3	-	2
Oudenaarde	2	-	2	-	-	-	-
Sint-Niklaas	17	1	5	-	2	7	2
Brugge	24	1	8	5	7	3	-
Ieper	2	-	1	1	-	-	-
Kortrijk	26	2	5	4	8	2	5
Oostende	9	-	4	1	2	-	2
Veurne	2	-	1	1	-	-	-
Luik	85	22	31	10	7	-	15
Hoei	3	-	2	1	-	-	-
Verviers	29	3	14	2	4	1	5
Hasselt	22	3	8	4	5	1	1
Tongeren	16	3	5	1	6	-	1
Aarlen	3	-	-	2	-	1	-
Marche-en-Famenne	2	-	-	1	1	-	-
Neufchâteau	5	1	2	1	-	-	1
Namen	15	2	6	5	1	-	1
Dinant	3	-	2	-	-	-	1
Hof van Beroep te Brussel	458	64	104	36	40	5	24
Hof van Beroep te Gent	160	19	49	22	33	13	24
Hof van Beroep te Luik	183	34	70	27	24	3	25
Algemene totalen :	801	117	223	85	97	21	73

* Detail niet medegedeeld.

TABEL 3. - VERKLAARDE FAILLISSEMENTEN

B. Bedrag van het bevoorrecht passief (R.M.Z., Ander bevoorrecht passief (Hypothecair)

RECHTBANKEN	Totaal der verklaarde en heropende faillissementen	Bedrag van het passief					Onbekend
		Minder dan 100 000 F	100 000 F tot min dan 500 000 F	500 000 F tot min dan 1 000 000 F	1 000 000 F tot min dan 5 000 000 F	5 000 000 F en meer	
Brussel	185	20	54	40	53	18	-
Leuven	11	-	1	3	6	-	1
Nijvel	19	1	5	6	6	-	1
Antwerpen	147	40	52	22	22	4	7
Mechelen	18	-	5	3	6	2	2
Turnhout	15	-	2	6	4	3	-
Bergen	21	-	6	4	4	-	7
Charleroi	34	1	10	9	11	2	1
Doornik	8	-	2	1	5	-	-
Gent	50	10	10	9	8	2	11
Aalst	18	-	6	-	9	2	1
Dendermonde	10	-	1	-	6	1	2
Oudenaarde	2	-	-	1	1	-	-
Sint-Niklaas	17	2	1	3	3	7	1
Brugge	24	-	7	4	10	3	-
Ieper	2	-	-	2	-	-	-
Kortrijk	26	-	6	2	10	3	5
Oostende	9	-	1	3	3	-	2
Veurne	2	-	1	1	-	-	-
Luik	85	9	38	12	18	2	6
Hoei	3	-	-	1	2	-	-
Verviers	29	1	10	7	5	4	2
Hasselt	22	1	9	5	4	2	1
Tongeren	16	-	3	3	7	2	1
Aarlen	3	-	-	2	-	1	-
Marche-en-Famenne	2	-	-	1	-	1	-
Neufchâteau	5	1	2	-	1	-	1
Namen	15	1	6	5	3	-	-
Dinant	3	-	2	-	-	-	1
Hof van Beroep te Brussel	458	62	137	94	117	29	19
Hof van Beroep te Gent	160	12	33	25	50	18	22
Hof van Beroep te Luik	183	13	70	36	40	12	12
Algemene totalen :	801	87	240	155	207	59	53

TABEL 3. - VERKLAARDE

C. Beroep van de

BEROEPEN	Brussel	Leuven	Nijvel	Antwerpen	Mechelen	Turnhout	Bergen	Charleroi	Doornik	Gent
I. Verkoop of verhuring van waren en goederen										
a) Ruwe of halfruwe produkten										
Bodemindustrie	-	-	-	1	-	-	-	-	-	-
Metaalnijverheid	4	-	-	2	-	1	1	3	-	1
Glas- en keramiekbedrijf	-	-	-	-	-	-	-	-	1	-
Scheikundige produkten	4	-	-	-	1	-	1	-	1	1
Landbouwprodukten	1	1	-	5	-	-	-	-	-	1
Hout	3	-	-	3	1	1	-	1	-	1
Vellen en leder	8	-	-	-	-	-	-	-	1	1
Papier en karton	-	-	-	-	-	-	-	1	-	-
b) Afgewerkte produkten en produkten voor onmiddellijk gebruik										
Kolenhandelaars	-	-	1	-	-	-	1	-	-	-
Machines, allerhande werktuigen, handel in ijzerwaren	6	-	-	5	-	-	-	2	-	-
Glas- en gleiswerk	1	-	-	-	-	-	-	-	-	-
Drogerij en apotheek	2	-	-	-	-	-	-	-	-	-
Landbouwprodukten, jacht, visserij	-	-	-	1	-	-	-	-	-	-
Voedingswaren	9	-	-	8	-	1	1	4	-	3
Stoffen, klederen, kleding	7	-	1	5	-	1	-	-	-	5
Textielprodukten	-	-	-	5	-	-	-	1	1	1
Stoffering	6	-	-	5	-	1	-	-	-	-
Bouwbenodigdheden	11	2	-	5	3	-	3	2	2	2
Tabak	-	-	-	1	-	-	-	-	-	-
Polygraphie (uitgevers, drukkers, boekhandel enz.)	5	-	-	1	-	-	-	1	-	-
Auto's en onderdelen	7	-	1	8	-	3	1	1	2	1
Electriciteit en elektrische huishoudapparaten	13	1	-	8	1	-	1	2	-	4
Kunst- en precisiebedrijf	-	-	-	1	-	-	-	-	-	-
c) Andere handelsondernemingen van verkoop of verhuring	7	-	-	6	1	2	1	1	-	6
II. Ondernemingen van openbare of private werken	42	2	13	25	3	3	4	6	-	15
III. Vervoer	4	2	2	11	-	1	7	5	-	1
IV. Agentschappen en zakenburelen	4	-	-	2	1	-	-	1	-	-
V. Bank en krediet	5	-	-	-	1	-	-	-	-	1
VI. Kostbare metalen en roerende waarden	-	-	-	3	-	-	-	-	-	-
VII. Verzekeringen	-	1	-	1	1	-	-	-	-	-
VIII. Commerciële tussenpersonen	4	1	-	6	-	-	-	-	-	1
IX. Openbare vermakelijkheden	-	-	-	9	-	-	-	-	-	-
X. Hotels, koffiehuisen, restaurants	12	-	-	10	1	-	-	-	-	1
XI. Persoonsverzorging, wasserijen, ververijen	11	-	-	3	1	-	-	-	-	-
XII. Ongekende of onbepaalde handelsbedrijvigheden	9	1	1	7	3	1	-	3	-	4
TOTAAL :	185	11	19	147	18	15	21	34	8	50

FAILLISSEMENTEN

gefaillieerde

Aalst	Dendermonde	Oudenaarde	Sint-Niklaas	Brugge	Ieper	Kortrijk	Oostende	Vourne	Luik	Hoei	Verviers	Hasselt	Tongeren	Aarlen	Marche-en-Famenne	Neufchâteau	Namen	Dinant	Totaal	
-	-	-	-	-	-	-	-	-	-	-	-	-	-	-	-	-	-	-	-	2
-	2	-	-	-	-	-	-	-	-	-	-	-	-	-	-	-	-	-	-	16
-	-	-	-	-	-	-	-	-	-	-	-	-	-	-	-	-	-	-	-	2
-	-	-	-	-	-	-	-	-	-	-	-	-	-	-	-	-	-	-	-	10
-	-	-	-	-	-	-	-	-	-	-	-	-	-	-	-	-	-	-	-	14
-	-	-	-	-	-	-	-	-	-	-	-	-	-	-	-	-	-	-	-	19
-	-	-	-	-	-	-	-	-	-	-	-	-	-	-	-	-	-	-	-	10
-	-	-	-	-	-	-	-	-	-	-	-	-	-	-	-	-	-	-	-	2
1	-	-	-	-	-	-	-	-	-	-	-	-	-	-	-	-	-	-	-	3
-	-	-	-	-	-	-	-	-	-	-	-	-	-	-	-	-	-	-	-	17
-	-	-	-	-	-	-	-	-	-	-	-	-	-	-	-	-	-	-	-	1
2	-	-	-	-	-	-	-	-	-	-	-	-	-	-	-	-	-	-	-	5
-	-	-	-	-	-	-	-	-	-	-	-	-	-	-	-	-	-	-	-	2
-	-	-	-	-	-	-	-	-	-	-	-	-	-	-	-	-	-	-	-	48
2	-	-	-	-	-	-	-	-	-	-	-	-	-	-	-	-	-	-	-	30
3	1	1	-	-	-	-	-	-	-	-	-	-	-	-	-	-	-	-	-	17
-	-	-	-	-	-	-	-	-	-	-	-	-	-	-	-	-	-	-	-	19
-	-	-	-	-	-	-	-	-	-	-	-	-	-	-	-	-	-	-	-	53
3	-	-	-	-	-	-	-	-	-	-	-	-	-	-	-	-	-	-	-	1
-	-	-	-	-	-	-	-	-	-	-	-	-	-	-	-	-	-	-	-	10
1	-	-	-	-	-	-	-	-	-	-	-	-	-	-	-	-	-	-	-	41
1	-	-	-	-	-	-	-	-	-	-	-	-	-	-	-	-	-	-	-	48
3	1	-	-	-	-	-	-	-	-	-	-	-	-	-	-	-	-	-	-	3
-	-	-	-	-	-	-	-	-	-	-	-	-	-	-	-	-	-	-	-	32
-	-	-	-	-	-	-	-	-	-	-	-	-	-	-	-	-	-	-	-	153
1	-	-	-	-	-	-	-	-	-	-	-	-	-	-	-	-	-	-	-	64
-	-	-	-	-	-	-	-	-	-	-	-	-	-	-	-	-	-	-	-	12
-	-	-	-	-	-	-	-	-	-	-	-	-	-	-	-	-	-	-	-	8
-	-	-	-	-	-	-	-	-	-	-	-	-	-	-	-	-	-	-	-	3
-	-	-	-	-	-	-	-	-	-	-	-	-	-	-	-	-	-	-	-	3
-	-	-	-	-	-	-	-	-	-	-	-	-	-	-	-	-	-	-	-	18
-	-	-	-	-	-	-	-	-	-	-	-	-	-	-	-	-	-	-	-	10
-	-	-	-	-	-	-	-	-	-	-	-	-	-	-	-	-	-	-	-	40
-	-	-	-	-	-	-	-	-	-	-	-	-	-	-	-	-	-	-	-	22
-	-	-	-	-	-	-	-	-	-	-	-	-	-	-	-	-	-	-	-	55
2	2	-	-	-	-	-	-	-	-	-	-	-	-	-	-	-	-	-	-	85
18	10	2	17	24	2	26	9	2	85	3	29	22	16	3	2	5	15	3	801	

TABEL 3. - VERKLAARDE FAILLISEMENTEN

D. Persoonlijke omstandigheden der gefailleerden - 1965

RECHTBANKEN	Totaal der verklaarde en heropende faillissementen	Faillissementen tegen					Herkomst der gefailleerden		
		Mannen	Vrouwen	Vennootschappen			Belg	Vreemde-ling	Onbekend
				persoon-vennootschappen	Kapitaal-vennootschappen				
					Ven. onder Gemeen-schappelijke naam. Ven. bij wijze van geld-schieting en P.V.B.A.	Samen-werkende vennootschap			
Brussel	185	72	15	76	1	21	178	7	-
Leuven	11	6	2	2	-	1	11	-	-
Nijvel	19	15	3	1	-	-	18	1	-
Antwerpen	147	68	17	47	3	12	145	2	-
Mechelen	18	9	2	4	-	3	18	-	-
Turnhout	15	7	2	5	-	1	15	-	-
Bergen	21	16	1	4	-	-	19	2	-
Charleroi	34	17	8	8	-	1	33	1	-
Doornik	6	7	-	1	-	-	7	1	-
Gent	50	31	7	9	-	3	48	2	-
Aalst	18	9	1	7	-	1	18	-	-
Dendermonde	10	8	-	1	-	1	10	-	-
Oudenaarde	2	1	1	-	-	-	2	-	-
Sint-Niklaas	17	7	1	2	-	7	17	-	-
Brugge	24	11	4	9	-	-	24	-	-
Ieper	2	1	1	-	-	-	2	-	-
Kortrijk	26	16	-	7	-	3	26	-	-
Oostende	9	6	1	2	-	-	9	-	-
Veurne	2	2	-	-	-	-	2	-	-
Luik	85	57	8	15	-	5	82	3	-
Hoëi	3	2	1	-	-	-	3	-	-
Verviers	29	20	1	6	-	2	29	-	-
Hasselt	22	17	-	4	-	1	21	1	-
Tongeren	16	11	1	4	-	-	16	-	-
Aarlen	3	2	-	1	-	-	3	-	-
Marche-en-Famenne	2	2	-	-	-	-	2	-	-
Neufchâteau	5	4	-	1	-	-	5	-	-
Namen	15	10	3	1	-	1	15	-	-
Dinant	3	3	-	-	-	-	3	-	-
Hof van Beroep te Brussel	458	217	50	148	4	39	444	14	-
Hof van Beroep te Gent	160	92	16	37	-	15	158	2	-
Hof van Beroep te Luik	183	128	14	32	-	9	179	4	-
Algemene totalen :	801	437	80	217	4	63	781	20	-

TABEL 4. - DOOR VEREFFENING EN DOOR AKKOORD BEEINDIGDE FAILLISEMENTEN IN 1965

A. - Duur van de Rechtspleging

RECHTBANKEN	Door vereffening en door akkoord beëindigde faillissementen								T O T A L
	Minder dan 6 maanden	6 maanden tot minder dan 1 jaar	1 jaar tot minder dan 2 jaren	2 jaren tot minder dan 3 jaren	3 jaren tot minder dan 4 jaren	4 jaren tot minder dan 5 jaren	5 jaren tot minder dan 6 jaren	6 jaren en meer	
	Brussel	3	6	2	1	1	-	-	
Leuven	-	-	-	-	-	-	1	3	4
Nijvel	-	-	-	-	1	-	1	6	8
Antwerpen	-	-	9	7	2	9	8	71	106
Mechelen	-	-	-	1	1	-	1	5	8
Turnhout	-	-	1	-	-	-	2	4	7
Bergen	-	-	-	-	-	1	1	2	4
Charleroi	-	-	-	-	-	-	-	4	4
Doornik	-	-	1	-	-	-	-	4	5
Gent	-	-	1	-	-	1	2	3	7
Aalst	-	-	-	1	-	-	-	22	23
Dendermonde	1	-	-	-	-	-	-	7	8
Oudenaarde	-	-	-	-	-	-	-	6	6
Sint-Niklaas	-	-	-	-	-	-	-	12	12
Brugge	4	3	-	2	1	-	1	6	17
Ieper	-	-	-	-	-	-	-	-	-
Kortrijk	-	-	-	-	-	-	-	24	24
Oostende	-	-	-	-	-	-	1	13	14
Veurne	-	-	-	-	-	-	-	5	5
Luik	-	1	-	5	5	6	-	23	40
Hoëi	-	-	-	-	1	-	-	2	3
Verviers	-	-	-	-	-	-	-	4	5
Hasselt	-	-	-	-	-	-	-	4	4
Tongeren	-	-	-	-	-	-	-	-	-
Aarlen	-	-	-	-	-	1	-	1	2
Marche-en-Famenne	-	-	-	-	-	-	-	1	1
Neufchâteau	-	-	-	-	-	1	-	-	1
Namen	-	-	1	-	1	-	-	11	13
Dinant	-	-	-	-	1	-	1	2	4
Hof van Beroep te Brussel	3	6	13	9	5	10	14	103	163
Hof van Beroep te Gent	5	3	1	3	1	1	4	98	116
Hof van Beroep te Luik	-	1	1	5	8	9	1	48	73
Algemene totalen :	8	10	15	17	14	20	19	249	352

TABEL 4. - DOOR VEREFFENING BEEINDIGDE FAILLISSEMENTEN IN 1965

B. Gebruik der te gelde gemaakte baten (1)

	Rangschikking der faillissementen volgens het bedrag van het algemeen passief					
	Minder dan 100 000 F	Van 100 000 F tot 500 000 F	Van 500 000 F tot 1 000 000 F	Van 1 000 000 F tot 5 000 000 F	5 000 000 F en meer	TOTAAL
	Aantal faillissementen	38	128	66	69	12
Passief :						
-Niet bevoorrecht	1 743 500	36 614 550	46 126 210	130 272 375	113 820 574	328 577 209
-Bevoorrecht	2 617 494	23 416 921	22 852 561	46 378 037	25 974 382	121 239 395
Te gelde gemaakt actief	7 782 867	20 803 238	21 535 902	45 436 445	35 591 447	131 149 899
Uitgaven :						
-Onkosten en erelonen	1 517 295	3 648 093	4 164 664	6 971 743	5 456 021	21 757 816
-Betaling aan de schuldeisers	709 313	7 447 862	11 999 284	29 135 177	18 723 066	68 014 702
-Bevoorrechte	641 219	2 538 577	3 713 244	12 653 509	11 422 360	30 968 909
Niet bevoorrechte						

(1) Daar overschotten kunnen voorkomen en anderzijds daar derden stortingen ter ontlasting van de gefailleerde kunnen gedaan worden, dienen de te gelde gemaakte baten niet noodzakelijkerwijze overeen te stemmen met de uitbetaalde sommen.

3° PROTESTEN
TABEL 5. - AANTAL GEPROTESTEERDE AANVAARDE WISSELS

Bedrag der geprotesteerde waarden

RECHTBANKEN	1963		1964		1965	
	Aantal protesten	Bedrag der geprotesteerde waarden	Aantal protesten	Bedrag der geprotesteerde waarden	Aantal protesten	Bedrag der geprotesteerde waarden
Brussel	18 697	203 014 937	16 474	224 744 728	16 984	278 815 255
Leuven	1 899	23 038 521	1 803	28 255 221	1 778	24 185 109
Nijvel	2 192	21 646 739	2 265	28 223 036	2 129	26 358 247
Antwerpen	10 479	94 730 694	8 930	126 891 701	7 788	133 556 165
Mechelen	1 262	21 168 947	695	35 526 383	1 242	17 290 354
Turnhout	1 488	18 744 403	1 563	22 757 948	1 220	15 069 271
Bergen	4 304	37 903 155	4 729	52 804 252	5 108	78 145 416
Charleroi	3 577	62 457 838	8 043	113 456 898	8 281	86 806 273
Doornik	1 629	16 049 995	2 218	31 644 082	2 227	25 066 184
Gent	2 941	26 215 954	3 240	37 290 011	3 474	38 378 974
Aalst	640	4 908 910	565	12 997 860	1 423	25 601 861
Dendermonde	1 330	17 515 556	1 416	58 106 260	1 040	17 189 156
Oudenaarde	879	11 150 200	1 138	14 039 865	326	4 451 471
Sint-Niklaas	974	14 055 803	946	13 977 692	908	30 852 321
Brugge	1 458	18 056 521	1 709	26 890 013	1 926	21 435 396
Ieper	1 015	14 913 381	991	12 182 298	554	4 286 025
Kortrijk	2 278	81 678 315	2 082	28 361 049	1 931	23 555 760
Costende	522	4 763 479	657	7 526 369	1 063	11 106 977
Vaurne	504	6 755 802	526	6 871 009	766	9 431 003
Luik	7 820	84 646 288	8 524	106 956 005	8 143	96 470 615
Hoel	1 594	13 256 235	1 526	16 030 475	1 442	14 822 240
Verviers	2 370	25 542 546	2 231	36 409 622	2 123	130 822 094
Hasselt	2 518	21 023 583	2 307	21 786 581	2 576	37 938 057
Tongeren	2 033	18 981 182	2 183	22 347 700	2 413	33 717 792
Aarlen	985	7 530 161	913	9 075 243	1 048	11 400 476
Marche-en-Famenne	576	7 863 476	570	8 852 692	455	6 590 074
Naufchâteau	515	4 697 559	844	19 832 034	516	7 055 252
Namen	3 662	30 186 420	3 286	31 433 273	3 154	37 495 542
Dinant	1 937	13 667 017	1 655	16 724 985	1 656	19 711 670
Hof van	50 527	518 755 229	46 716	664 304 249	46 757	685 292 274
Beroep	12 541	200 013 921	13 270	218 242 426	13 411	186 288 944
te	24 010	344 394 467	24 039	289 448 610	23 526	396 023 812
Algerene totalen :	87 078	946 163 617	84 025	1 171 995 285	83 694	1 267 605 030

4° ONROERENDE INBESLAGNEMINGEN

TABEL 6. - OVERSCHRIJVING DER ONROERENDE INBESLAGNEMINGEN
(van 1 augustus tot 31 juli)

ARRONDISSEMENTEN	1958	1959	1960	1961	1962	1963	1964	1965
	1959	1960	1961	1962	1963	1964	1965	1966
Brussel	90 (1)	108	105	83	71	67 (2)	53 (1)	53 (1)
Leuven	48	31	30	40	33	28	31	25
Nijvel	37	29	22	27	22	24	17	21
Antwerpen	65	68	66	38	59	28	34	34
Mechelen	21	16	18	19	16	15	11	10
Turnhout	19	23	18	22	16	24	20	20
Bergen	42	50	34	51	37	28	38	34
Charleroi	69	72	70	87	59	68	71	101
Doornik	32	40	24	19	26	13	24	17
Gent	26	20	30	17	17	14	13	11
Dendermonde	27	13	11	25	19	18	10	22
Oudenaarde	23	26	23	26	25	17	23	15
Brugge	30	23	26	15	16	15	15	11
Ieper	46	39	27	35	21	27	18	2
Kortrijk	10	9	10	2	3	4	8	20
Veurne	3	6	1	3	2	8	5	4
Luik	43	28	33	29	28	28	42	29
Hoei	30	18	17	29	19	20	17	21
Verviers	27	18	31	26	30	21	26	35
Hasselt	26	26	16	21	16	26	16	21
Tongeren	25	28	40	31	27	30	17	20
Aarlen	19	7	12	10	12	8	13	15
Marche-en-Famenne	16	18	24	12	13	14	17	21
Neufchâteau	6	10	14	16	10	9	9	18
Namen	33	26	29	29	22	26	25	19
Dinant	28	22	22	23	23	26	24	26
Het Rijk :	847	774	753	735	642	606	597	625

(1) 2 hernieuwingen inbegrepen
(2) 4 hernieuwingen inbegrepen

5° OPSCHORSING VAN BETALING

TABEL 7. - AANTAL DER GERECHTELIJKE BESLISSINGEN DIE VOORLOPIGE OF DEFINITIEVE OPSCHORSINGEN VAN BETALING TOELATEN

	1958	1959	1960	1961	1962	1963	1964	1965
Voorlopige opschorsingen	-	1	-	1	-	-	-	-
Definitieve opschorsingen	-	-	-	1	-	-	-	-
Totaal :	-	1	-	2	-	-	-	-

STATISTIEK DER

KINDERBESCHERMING

JAAR 1965

TABEL 1. - AANTAL EN GESLACHT DER VAN DE OUDERLIJKE MACHT ONTSET VERKLAARDE PERSONEN - ARTIKELN 1, 3 EN 4

ARRONDISSEMENTEN	Ontzetting van rechtswege (Art. 1)		Facultatieve ontzetting (Art. 3 en 4)				Totaal (Art. 1, 3 en 4)		Vorderingen van het openbaar ministerie die door geen ontzetting werden gevolgd (Art. 3 en 4)
	Mannen	Vrouwen	Gehele		Gedeeltelijke		Mannen	Vrouwen	
			Mannen	Vrouwen	Mannen	Vrouwen			
A. Eerste aanleg									
Brussel	11	9	61	50	8	11	80	70	-
Leuven	-	-	-	-	-	-	-	-	-
Nijvel	2	2	2	2	-	-	4	4	3
Antwerpen	15	5	13	13	8	9	36	27	-
Mechelen	1	-	9	5	-	1	10	6	4
Turnhout	3	-	-	1	-	-	3	1	1
Bergen	11	2	9	14	-	-	20	16	-
Charleroi	8	2	34	33	9	8	51	43	1
Doornik	-	1	10	8	-	-	10	9	-
Gent	6	1	11	9	-	-	17	10	-
Dendermonde	5	3	20	15	-	-	25	18	6
Oudenaarde	2	1	7	5	-	-	9	6	1
Brugge	8	2	11	9	-	-	19	11	1
Ieper	-	-	6	3	-	-	6	3	-
Kortrijk	2	-	10	6	-	-	12	6	-
Veurne	-	-	6	7	-	-	6	7	3
Luik	12	2	39	37	1	1	52	40	-
Hoei	1	-	6	8	-	-	7	8	-
Verviers	-	-	4	4	1	1	5	5	-
Hasselt	1	-	2	6	-	-	3	6	-
Tongeren	-	-	4	1	-	-	4	1	-
Aarlen	1	-	-	-	-	-	1	-	-
Marche-en-Famenne	-	-	-	-	-	-	-	-	-
Neufchâteau	1	-	2	2	-	-	3	2	-
Namen	2	3	8	7	-	-	10	10	2
Dinant	2	-	-	2	-	-	2	2	2
Totalen :	94	33	274	247	27	31	395	311	24
B. Beroep *									
Brussel									
Gent									
Luik									
Totalen :									

* Inlichtingen door Ministerie van Justitie niet medegedeeld.

TABEL 2. - AANTAL EN GESLACHT DER IN DE RECHTEN DER OUDERLIJKE MACHT HERSTELDE PERSONEN

ARTIKEL 7

ARRONDISSEMENTEN	Ingewilligde aanvragen tot herstel						Afgewezen aanvragen tot herstel	
	Ontzetting van rechtswege (Art.1)		Facultatieve ontzetting (Art. 3 en 4)		Totaal (Art. 1, 3 en 4)		Mannen	Vrouwen
	Mannen	Vrouwen	Mannen	Vrouwen	Mannen	Vrouwen		
A. Eerste aanleg								
Brussel	-	-	2	-	2	-	-	-
Leuven	-	-	-	-	-	-	-	-
Nijvel	-	-	-	1	-	1	2	2
Antwerpen	-	-	1	1	1	1	-	-
Mechelen	-	-	-	1	1	1	-	-
Turnhout	1	-	-	-	-	-	-	-
Bergen	-	-	-	-	-	-	-	-
Charleroi	-	-	-	-	-	-	-	-
Doornik	-	-	-	-	-	-	-	-
Gent	-	-	-	1	-	1	-	-
Dendermonde	1	-	1	2	2	2	-	-
Oudenaarde	-	-	-	-	-	-	-	-
Brugge	1	-	-	-	1	-	1	-
Ieper	-	-	-	-	-	-	-	-
Kortrijk	-	-	1	1	1	1	-	-
Veurne	-	-	-	-	-	-	-	-
Luik	-	-	1	1	1	1	1	1
Hoei	-	-	-	-	-	-	-	-
Verviers	-	1	-	-	-	1	-	-
Hasselt	-	-	1	1	1	1	-	-
Tongeren	-	-	-	-	-	-	-	-
Aarlen	-	-	-	-	-	-	-	-
Marche-en-Famenne	-	-	-	-	-	-	-	-
Neufchâteau	-	-	-	-	-	-	-	-
Namen	-	-	3	2	3	2	-	-
Dinant	1	-	-	-	1	-	-	-
Totalen :	4	1	10	11	14	12	4	3
B. Beroep *								
Brussel								
Gent								
Luik								
Totalen :								

* Inlichtingen door Ministerie van Justitie niet medegedeeld.

TABEL 3. - ONTZETTING VAN DE OUDERLIJKE MACHT
MAATREGELEN GENOMEN TEN OPZICHTE DER KINDEREN
AARD DER BESLISSINGEN - AANTAL KINDEREN, ART. 5 EN 6

AARD DER BESLISSINGEN	Kinderen toevertrouwd aan de moeder	Kinderen toevertrouwd aan een ander persoon dan de moeder, een private of openbare instelling van liefdadigheid of onderwijs	Totaal
I. Maatregelen tot bewaring	31	825	856
II. Definitieve beslissingen :			
A. Van de familieraad	280	594	874
B. Van de rechtbank	166	854	1 020
Totaal :	477	2 273	2 750

TABEL 4. - KINDEREN WIER OUDERS VAN DE OUDERLIJKE MACHT ONTZET WERDEN IN GEZIN, IN PRIVATE OF OPVOEDINGSGESTICHTEN EN

AARD DER PLAATSING	Opgenomen			Afgeschreven								Totaal
	Aanwezig op 1 januari	Opgenomen in de loop van het jaar	Totaal	<small>kinderen die aan een ander gezin of aan hun ouders teruggevoerd werden</small>	Ontvlucht	Overleden	Krankzinnig	In legerdienst getreden	Naar 't Vatherland teruggezonden	Na verstreker termijn ontslagen	Overgebracht naar een andere Staatsinstelling	
Uitbesteding in gezin :												
jongens	1 080	235	1 315	81	-	-	-	5	-	44	-	130
meisjes	1 143	207	1 350	84	-	1	-	-	-	38	-	123
samen :	2 223	442	2 665	165	-	1	-	5	-	82	-	253
Geplaatst en te werk gesteld bij particulier :												
jongens	147	35	182	33	-	-	-	9	-	22	-	64
meisjes	382	113	495	76	-	-	-	-	-	59	-	135
samen :	529	148	677	109	-	-	-	9	-	81	-	199
Private opvoedingsgestichten :												
jongens	3 529	687	4 216	344	2	2	1	44	2	38	-	433
meisjes	3 318	643	3 961	298	1	1	1	-	1	47	-	349
samen :	6 847	1 330	8 177	642	3	3	2	44	3	85	-	782
Private speciale instellingen :												
jongens	602	154	756	84	-	1	2	1	1	13	-	102
meisjes	517	194	711	136	-	-	2	-	-	7	-	145
samen :	1 119	348	1 467	220	-	1	4	1	1	20	-	247
Rijksopvoedingsgestichten												
jongens	14	25	39	20	2	-	-	-	-	-	1	23
meisjes	11	18	29	11	1	-	-	-	-	2	1	15
samen :	25	43	68	31	3	-	-	-	-	2	2	38
Speciale Rijksinstellingen :												
jongens	10	54	64	25	2	-	9	-	-	-	12	48
meisjes	11	31	42	5	7	-	-	-	-	-	10	22
samen :	21	85	106	30	9	-	9	-	-	-	22	70
Totaal :												
jongens	5 382	1 190	6 572	587	6	3	12	59	3	117	13	800
meisjes	5 382	1 206	6 588	610	9	2	3	-	1	153	11	789
samen :	10 764	2 396	13 160	1 197	15	5	15	59	4	270	24	1 589

LOOP DER BEVOLKING GELURENDE HET JAAR - STAAT OP 31 DECEMBER, VAN DE UITBESTEDINGEN SPECIALE INSTELLINGEN EN IN RIJKSINSTELLINGEN

Blijven over op 31 december wanneer de maatregel een duur had van												Totaal der op 31 december overblijvende ninderjarigen
Min dan 1 jaar	1 tot - dan 2 jaar	2 tot - dan 3 jaar	3 tot - dan 4 jaar	4 tot - dan 5 jaar	5 tot - dan 6 jaar	6 tot - dan 7 jaar	7 tot - dan 8 jaar	8 tot - dan 9 jaar	9 tot - dan 10 jaar	10 jaar en meer		
236	173	157	146	114	81	69	41	44	41	83	1 185	
211	167	143	174	111	85	77	59	57	58	85	1 227	
447	340	300	320	225	166	146	100	101	99	168	2 412	
30	24	27	12	14	10	-	-	1	-	-	118	
119	97	61	48	19	8	4	1	3	-	-	360	
149	121	88	60	33	18	4	1	4	-	-	478	
723	576	512	453	385	242	219	157	161	111	244	3 783	
707	593	450	490	332	232	183	173	128	90	234	3 612	
1 430	1 169	962	943	717	474	402	330	289	201	478	7 395	
149	106	65	63	64	62	35	34	19	11	46	654	
121	89	50	59	45	50	26	29	19	24	54	566	
270	195	115	122	109	112	61	63	38	35	100	1 220	
12	1	2	-	1	-	-	-	-	-	-	16	
10	4	-	-	-	-	-	-	-	-	-	14	
22	5	2	-	1	-	-	-	-	-	-	30	
16	-	-	-	-	-	-	-	-	-	-	16	
19	1	-	-	-	-	-	-	-	-	-	20	
35	1	-	-	-	-	-	-	-	-	-	36	
1 166	880	763	674	578	395	323	232	225	163	373	5 772	
1 187	951	704	771	507	375	290	262	207	172	373	5 799	
2 353	1 831	1 467	1 445	1 085	770	613	494	432	335	746	11 571	

TABEL 5. - KINDEREN WIER OUDERS VAN DE OUDERLIJKE MACHT ONTZEET WERDEN (niet inbegrepen de kinderen die aan de moeder werden toevertrouwd), VERWAARLOSDE KINDEREN OF KINDEREN-MARTELAARS EN IN OORLOGSTIJD UIT OVERSPEL, GEBOREN KINDEREN - TOESTAND OP 31 DECEMBER PER ARRONDISSEMENT

ARRONDISSEMENTEN (overheden of comités waarvan de kinderen afhangen)	Aan een particulier toevertrouwd			Aan een vereniging of aan een private instelling toevertrouwd			Aan een speciale private instelling toevertrouwd			In een Rijksinstelling geplaatst			Totaal	van antwoorde door comité's en de commissies v. o. b. inrichting der kin- deren	in oorspel gebo- ren kinderen
	met kosten	zonder kosten	Totaal	met kosten	zonder kosten	Totaal	met kosten	zonder kosten	Totaal	bijzonde- re inrich- ting	opvee- dings- gefecht	Totaal			
Brussel	476	169	645	797	30	827	203	21	224	6	5	11	1 707	370	-
Leuven	9	16	25	125	-	125	27	-	27	2	1	3	180	-	-
Nijvel	34	18	52	131	1	132	39	1	40	1	-	1	225	8	-
Antwerpen	51	106	157	641	30	671	65	21	86	1	1	2	916	26	-
Mechelen	49	61	110	215	2	217	33	2	35	1	5	6	368	14	9
Turnhout	9	10	19	102	-	102	4	-	4	-	-	-	125	-	-
Bergen	59	36	95	463	9	472	62	3	65	2	2	4	636	6	-
Charleroi	227	161	388	1 089	24	1 113	79	14	93	2	2	4	1 598	199	24
Doornik	44	42	86	227	8	235	35	2	37	-	-	-	358	29	-
Gent	45	40	85	275	8	283	83	4	87	1	-	1	456	17	9
Dendermonde	27	49	76	353	21	374	57	5	62	-	2	2	514	-	-
Oudenaarde	17	62	79	212	3	215	32	1	33	1	-	1	328	42	-
Brugge	32	64	96	296	14	310	58	2	60	2	-	2	468	-	-
Ieper	16	15	31	89	9	98	28	-	28	-	-	-	157	18	5
Kortrijk	58	48	106	135	17	152	97	1	98	-	-	-	356	6	-
Veurne	10	21	31	143	7	150	11	-	11	1	-	1	193	-	-
Luik	178	181	359	921	8	929	114	1	115	10	9	19	1 422	-	-
Hoel	21	11	32	148	2	150	9	1	10	-	1	1	193	-	-
Verviers	49	24	73	182	4	186	29	1	30	-	-	-	289	-	-
Hasselt	24	21	45	82	-	82	8	1	9	-	-	-	136	1	-
Tongeren	10	8	18	78	-	78	12	-	12	1	-	1	109	-	-
Aarlen	15	2	17	50	-	50	10	4	14	-	-	-	81	-	-
Marche-en-Famenne	25	4	29	21	-	21	-	-	-	-	-	-	50	1	-
Neufchâteau	7	12	19	39	-	39	8	-	8	2	-	2	68	-	-
Namen	128	47	175	242	4	246	22	-	22	2	2	4	447	9	-
Dinant	1	41	42	136	2	138	8	2	10	1	-	1	191	10	-
Totale :	1 621	1 269	2 890	7 192	203	7 395	1 133	87	1 220	36	30	66	11 571	756	47

HOOFDSTUK II

TABEL 6. - BIJ HET PARKET AANGEKLAAGDE MINDERJARIGEN - ARTIKEL 12

ARRONDISSEMENTEN	Betrokken in zaken in de loop van het jaar bij het parket ingeleid en betreffende														Totaal der minderjarigen waarmede de parketten zich hebben moeten onledig houden
	Betrokken in zaken vóór 1 januari bij het parket ingeleid		bedelarij en landloperij (Art. 13)		wangedrag, tuchteloosheid (Art. 14)		prostitutie, ontucht spel, gevaarlijke bezigheden of handelingen (Art. 15)		Feiten, misdrijven genoemd (art. 16 Schoolwet - Morele voorbehoeding van de jeugd (15.7.1960))		Totaal				
	Jon-gens	Meis-jes	Jon-gens	Meis-jes	Jon-gens	Meis-jes	Jon-gens	Meis-jes	Jon-gens	Meis-jes	Jon-gens	Meis-jes			
1	2	3	4	5	6	7	8	9	10	11	12	13	14	15	
Brussel *	651		473		96		226		4 125		4 920		5 571		
Leuven	42	29	3	1	86	76	5	4	738	162	832	243	874	272	
Nijvel	20	3	10	18	16	10	-	7	337	68	363	103	383	106	
Antwerpen	76	21	3	4	371	432	18	64	3 253	613	3 645	1 113	3 721	1 134	
Mechelen	27	8	-	1	30	18	1	2	686	200	717	221	744	229	
Turnhout	35	16	2	-	10	8	-	-	1 957	639	1 969	647	2 004	663	
Bergen	73	46	84	63	16	9	-	-	1 112	294	1 212	366	1 285	412	
Charleroi	62	34	69	45	121	35	23	26	1 234	523	1 447	629	1 509	663	
Doornik	52	10	25	27	26	7	-	-	539	84	590	118	642	128	
Gent	79	38	78	63	129	66	26	33	1 714	458	1 947	620	2 026	658	
Dendermonde	157	121	-	-	57	9	16	35	1 518	904	1 591	948	1 748	1 069	
Oudenaarde	34	6	6	3	23	12	3	22	724	188	756	225	790	231	
Brugge	167	77	52	38	53	47	60	112	1 432	422	1 597	619	1 764	696	
Ieper	24	9	-	-	9	6	-	-	293	99	307	105	331	114	
Kortrijk	70	25	17	9	23	17	-	-	1 305	574	1 345	600	1 415	625	
Veurne	-	-	1	-	48	35	-	-	500	167	549	202	549	202	
Luik	7	6	99	59	78	40	34	101	1 719	489	1 930	689	1 937	695	
Hoel	39	4	8	3	16	9	-	-	377	105	401	117	440	121	
Verviers	83	21	3	4	60	14	-	-	389	131	452	149	535	170	
Hasselt	19	-	1	-	49	20	5	12	1 469	634	1 524	666	1 543	666	
Tongeren	89	10	-	-	21	8	-	-	916	316	937	324	1 026	334	
Aarlen	25	18	13	9	1	3	-	-	187	58	201	70	226	88	
Marche-en-Famenne	24	9	-	-	14	7	-	-	127	32	141	39	165	48	
Neufchâteau	10	4	2	1	-	1	-	-	195	52	197	54	207	58	
Namen	43	10	30	23	35	24	8	17	474	67	547	131	590	141	
Dinant	-	-	-	-	12	8	-	-	244	50	256	58	256	58	
Totale (1) :	1 257	525	506	371	1 304	921	199	435	23 444	7 329	25 453	9 056	26 710	9 581	
Totale (2) :			2 433	1 350	2 321	860			34 898	39 429			41 862		

* Detail voor Brussel niet medegedeeld

(1) Cijfers van Brussel niet inbegrepen

(2) Cijfers van Brussel inbegrepen.

TABEL 7. - DOOR HET PARKET OPGELOSTE ZAKEN - ARTIKEL 12

ARRONDISSEMENTEN	Minderjarigen betrokken in zaken door het parket zonder gevolg gelaten		Minderjarigen voor de onderzoeksrechter gebracht		Minderjarigen voor de kinderrechter gebracht		Minderjarigen betrokken in zaken op 31 december hangend bij het parket		TOTAAL	
	Jongens	Meisjes	Jongens	Meisjes	Jongens	Meisjes	Jongens	Meisjes	Jongens	Meisjes
	2	3	4	5	6	7	8	9	10	11
1										
Brussel x	4 521		-		727		323		5 571	
Leuven	722	205	13	1	94	34	45	32	874	272
Nijvel	329	69	1	-	42	29	11	8	383	105
Antwerpen	2 884	798	1	-	784	309	52	27	3 721	1 134
Mechelen	636	192	3	-	76	31	29	6	744	229
Turnhout	1 928	638	3	1	33	11	40	13	2 004	663
Bergen	985	297	-	-	230	86	70	29	1 285	412
Charleroi	1 284	513	-	-	166	113	59	37	1 509	663
Doornik	502	87	2	-	94	33	44	8	642	128
Gent	1 668	491	-	1	279	137	79	29	2 026	658
Dendermonde	1 290	836	1	-	317	171	140	62	1 748	1 069
Oudenaarde	606	166	6	3	107	42	71	20	790	231
Brugge	1 499	527	-	1	140	82	125	85	1 764	696
Ieper	293	107	1	-	29	4	8	3	331	114
Kortrijk	1 018	426	1	-	209	52	187	147	1 415	625
Veurne	507	196	4	-	38	6	-	-	549	202
Luik	1 620	553	-	-	298	139	19	3	1 937	695
Hoel	264	58	-	-	139	60	37	3	440	121
Verviers	366	98	5	-	121	50	43	22	535	170
Hasselt	1 178	467	-	-	355	199	10	-	1 543	666
Tongeren	879	304	-	-	90	12	57	18	1 026	334
Aarlen	149	54	-	-	36	17	41	17	226	88
Marche-en-Famenne	126	30	1	3	9	6	29	9	165	48
Neufchâteau	182	54	3	-	5	-	17	4	207	58
Namen	471	112	3	-	79	21	37	8	590	141
Dinant	174	29	2	10	80	19	-	-	256	58
Totale (1)	21 560	7 307	50	20	3 850	1 663	1 250	591	26 710	9 581
Totale (2)	33 388		70		6 240		2 164		41 142	

x Detail voor Brussel niet medegedeeld
 (1) Cijfers van Brussel niet inbegrepen
 (2) Cijfers van Brussel inbegrepen.

TABEL 8. - MINDERJARIGE WAARMEDE DE ONDERZOEKRECHTERS ZICH HEBBEN MOETEN ONTLEDIG HOUDEN

UITSLAGEN - ARTIKEL 12.

ARRONDISSEMENTEN	Minderjarige voor de onderzoeksrechter gebracht						Minderjarigen door de onderzoeksrechter van de vervolgingen ontslagen	Minderjarigen door de onderzoeksrechter voor de kinderrechter gebracht	Minderjarigen te wier opzichte op 31 december door de onderzoeksrechter nog te beslissen bleef			
	Vóór 1 januari		In de loop van het jaar		Totaal							
	Jongens	Meisjes	Jongens	Meisjes	Jongens	Meisjes						
Brussel	-	-	-	-	-	-	-	-	-			
Leuven	4	-	13	1	17	1	-	9	1			
Nijvel	-	-	1	-	1	-	-	-	1			
Antwerpen	-	2	1	-	1	2	-	-	-			
Mechelen	-	-	3	-	3	-	-	2	-			
Turnhout	-	1	3	1	3	2	-	3	1			
Bergen	-	-	-	-	-	-	-	-	-			
Charleroi	-	-	-	-	-	-	-	-	-			
Doornik	-	-	2	-	2	-	-	2	-			
Gent	-	-	-	1	1	-	1	-	-			
Dendermonde	-	-	1	-	1	-	-	1	-			
Oudenaarde	-	-	6	3	6	3	1	1	5			
Brugge	-	-	-	1	1	-	-	-	1			
Ieper	-	-	1	-	1	-	-	1	-			
Kortrijk	-	-	1	-	1	-	1	-	-			
Veurne	-	-	4	-	4	-	-	4	-			
Luik	-	-	-	-	-	-	-	-	-			
Hoel	-	-	-	-	-	-	-	-	-			
Verviers	2	-	5	-	7	-	-	7	-			
Hasselt	-	-	-	-	-	-	-	-	1			
Tongeren	-	-	-	-	-	-	-	-	-			
Aarlen	-	-	-	-	-	-	-	-	-			
Marche-en-Famenne	-	-	1	3	1	3	-	1	3			
Neufchâteau	-	-	3	-	3	-	-	1	-			
Namen	-	-	3	-	3	-	-	3	-			
Dinant	-	-	2	10	2	10	1	1	9			
Totaal :	6	3	50	20	56	23	3	3	40	17	9	1

TABEL 9 .I - BEVOLLEN MAATREGELEN TOT VOORLOPIGE BEWAKING - DUUR

ARRONDISSEMENTEN	Bevolen maatregelen									
	Minderjarigen aan een particulier toevertrouwd		Minderjarigen aan een vereniging of private instelling toevertrouwd		Minderjarige aan een Rijksinstelling toevertrouwd		Minderjarigen in een huis van arrest bewaard		Totaal	
	Jongens	Meisjes	Jongens	Meisjes	Jongens	Meisjes	Jongens	Meisjes	Jongens	Meisjes
Brussel	1	1	120	61	-	-	1	-	122	62
Leuven	-	-	6	11	-	-	-	-	6	11
Nijvel	-	-	3	3	-	-	1	-	4	3
Antwerpen	-	1	34	30	1	-	5	2	40	33
Mechelen	-	-	5	4	-	-	2	4	7	8
Turnhout	-	-	1	2	-	-	-	-	1	2
Bergen	-	-	27	21	4	-	1	1	32	22
Charleroi	11	-	48	10	3	62	-	1	62	73
Doornik	-	2	15	13	2	-	2	-	15	15
Gent	10	12	38	39	-	-	-	1	48	52
Dendermonde	-	-	7	8	1	-	1	-	9	8
Oudenaarde	-	3	3	6	-	-	-	-	3	9
Brugge	1	-	17	26	-	-	-	2	18	28
Ieper	-	-	1	1	-	-	1	-	2	1
Kortrijk	-	-	4	7	-	-	-	-	4	7
Veurne	-	-	2	-	-	-	-	-	2	-
Luik	2	-	75	43	-	1	4	2	81	46
Hoei	-	-	9	3	1	-	3	-	13	3
Verviers	-	-	5	6	1	-	-	-	6	6
Hasselt	-	-	-	1	1	-	-	-	1	1
Tongeren	-	-	9	5	-	-	-	-	9	5
Aarlen	-	-	2	4	-	-	-	-	2	4
Marche-en-Famenne	1	1	1	1	-	-	-	-	2	2
Neufchâteau	-	-	1	2	-	-	-	-	1	2
Namen	-	-	15	24	-	-	2	2	17	26
Dinant	-	-	3	14	2	-	2	1	7	15
Totaal :	26	20	446	345	16	63	26	16	514	444

DER MAATREGELEN DIE EEN EINDE GENOMEN HEBBEN 28, 29, 30 en 32 § 5

Aantal ten einde gekomen maatregelen na een duur van :													
Min dan 1 maand		1 tot - dan 3 maanden		3 tot - dan 6 maanden		6 tot - dan 9 maanden		9 tot - dan 12 maanden		1 jaar en meer		Totaal	
Jongens	Meisjes	Jongens	Meisjes	Jongens	Meisjes	Jongens	Meisjes	Jongens	Meisjes	Jongens	Meisjes	Jongens	Meisjes
10	6	38	13	35	26	26	22	8	1	1	-	117	68
-	1	-	1	-	4	-	1	-	1	1	-	1	8
2	-	2	-	3	2	-	1	-	-	-	-	7	3
5	2	13	7	10	21	3	4	-	-	-	-	31	34
-	-	-	-	-	-	1	1	1	1	-	1	2	3
-	-	-	-	-	1	1	-	1	-	-	-	2	1
1	2	-	-	-	5	1	3	-	2	1	-	3	12
4	2	22	18	37	33	12	9	1	1	-	-	76	63
1	-	3	2	11	8	2	5	-	1	-	1	17	17
6	8	12	13	20	19	4	9	-	4	-	-	42	53
1	-	2	-	1	3	3	3	-	-	-	-	7	6
-	1	-	1	2	2	1	3	-	-	-	-	3	7
6	2	3	3	7	8	3	7	1	2	-	1	20	23
-	-	-	-	-	1	1	-	-	-	-	-	1	1
-	-	1	2	3	4	1	-	-	-	-	-	5	6
-	-	-	-	-	-	-	-	-	-	-	-	-	-
8	4	13	5	14	10	16	10	6	3	7	3	64	35
2	-	-	3	4	4	1	2	1	1	-	-	8	10
-	-	2	3	-	2	-	1	-	1	-	-	2	7
-	-	-	-	1	-	-	1	-	-	-	-	1	1
-	-	1	1	16	3	1	-	1	-	-	-	19	4
-	-	-	-	-	-	-	1	1	-	-	-	1	2
-	-	-	-	-	1	1	-	-	-	2	-	3	1
-	-	-	-	1	-	-	-	-	-	-	2	1	2
-	-	1	3	9	10	2	4	2	-	3	-	17	17
-	1	1	3	-	1	2	-	-	4	1	1	3	11
46	29	114	78	174	167	80	89	23	22	16	10	453	395

TABEL 9. - II - BEVOLLEN IN OBSERVATIESTELLINGEN VOOR HET VOORNIS.

ARRONDISSEMENTEN	Bevolen observatiestellingen							
	Minderjarigen aan een particulier toevertrouwd		Minderjarigen aan een vereniging of private instelling toevertrouwd		Minderjarigen aan een Rijksinstelling toevertrouwd		Totaal	
	Jongens	Meisjes	Jongens	Meisjes	Jongens	Meisjes	Jongens	Meisjes
Brussel	-	-	19	4	35	10	54	14
Leuven	-	-	-	-	13	-	13	-
Nijvel	-	-	1	-	6	9	7	9
Antwerpen	-	-	2	1	10	2	12	3
Mechelen	-	-	1	-	8	-	9	-
Turnhout	-	-	-	-	2	-	2	-
Bergen	-	-	4	2	14	2	18	4
Charleroi	-	-	2	-	14	5	16	5
Doornik	-	-	1	-	4	3	5	3
Gent	-	-	2	1	5	3	7	4
Dendermonde	-	-	2	1	9	5	11	6
Oudenaarde	-	-	2	2	4	1	6	3
Brugge	-	-	1	1	9	6	10	7
Ieper	-	-	1	1	1	-	2	1
Kortrijk	-	-	1	-	4	-	5	-
Veurne	-	-	1	-	-	-	1	-
Luik	-	-	1	-	10	8	11	8
Hoëf	-	-	-	-	6	2	6	2
Verviers	-	-	-	-	4	1	4	1
Hasselt	-	-	-	-	1	-	1	-
Tongeren	-	-	-	-	7	-	7	-
Aarlen	-	-	-	-	3	1	3	1
Marche-en-Famenne	-	-	-	-	1	-	1	-
Neufchâteau	-	-	-	-	1	-	1	-
Namen	-	-	-	-	11	1	11	1
Dinant	-	-	-	-	3	-	3	-
Totaal :	-	-	41	13	185	59	226	72

DUUR DER MAATREGELEN DIE EEN EINDE GEKOMEN HEBBEN, ARTIKEL 21 § 1.

Aantal ten einde gekomen maatregelen na een duur van													
Min dan 1 maand		1 tot - dan 3 maanden		3 tot - dan 6 maanden		6 tot - dan 9 maanden		9 tot - dan 12 maanden		1 jaar en meer		Totaal	
Jongens	Meisjes	Jongens	Meisjes	Jongens	Meisjes	Jongens	Meisjes	Jongens	Meisjes	Jongens	Meisjes	Jongens	Meisjes
-	-	4	-	5	1	1	6	-	1	-	-	10	8
-	-	1	-	2	-	-	-	1	-	-	-	4	-
-	-	-	1	1	-	-	-	-	-	-	-	1	1
-	-	5	-	1	2	-	1	-	-	-	-	6	3
-	-	2	-	-	-	2	-	-	-	-	-	4	-
-	-	-	-	-	-	-	-	-	-	-	-	-	-
-	-	-	-	-	-	5	-	2	-	-	-	7	-
-	-	3	1	8	1	2	-	-	-	-	-	13	2
-	-	-	-	5	3	-	-	-	-	-	-	5	3
-	-	1	-	-	-	-	-	-	-	-	-	1	-
-	-	4	-	-	-	1	-	-	-	-	-	5	-
-	-	1	-	-	-	-	-	-	-	-	-	1	-
1	-	2	-	3	-	2	5	-	-	-	-	5	5
-	-	-	-	1	-	1	-	-	-	-	-	2	-
-	-	1	-	1	-	1	-	-	-	-	-	3	-
-	-	-	-	-	-	-	-	-	-	-	-	-	-
-	-	1	-	3	2	4	1	2	-	1	-	11	3
1	-	-	-	3	-	-	2	1	-	-	-	5	2
-	-	2	-	-	-	-	-	-	-	-	-	2	-
-	-	-	-	-	-	-	-	-	-	-	-	-	-
-	-	1	-	1	-	-	-	1	-	-	-	3	-
-	-	-	-	-	-	2	-	-	-	-	-	2	-
-	-	-	-	-	-	-	-	-	-	-	-	-	-
-	-	-	-	-	-	-	1	-	-	-	-	-	1
-	-	1	-	1	1	-	-	-	-	-	-	2	1
-	-	-	-	-	-	-	-	-	-	-	-	-	-
2	-	29	2	35	10	21	16	7	1	1	-	95	29

TABEL 10. - GEVONNISTE MINDERJARIGEN - UITSLAGEN DER VERVOLGINGEN PER ARRONDISSEMENT
De meermaals in de loop van het jaar, uit hoofde van afzonderlijke feiten gevonnen minderjarigen worden slechts éénmaal geteld,

ARRONDISSEMENTEN	Totaal der gevonneniste minderjarigen		Van de vervolgingen ontslagen		Berispt en weder toevertrouwd aan de personen die met hun bewaring belast waren (vrijheid onder toezicht) (Art. 13, 14, 15, 17)		Aan een persoon toevertrouwd (Art. 13, 14, 15, 17)	
	Jongens	Meisjes	Jongens	Meisjes	Jongens	Meisjes	Jongens	Meisjes
Erste aanleg :								
Brussel	381	152	-	-	182	65	4	2
Leuven	88	31	-	-	36	10	-	-
Nijvel	25	16	2	-	11	2	-	-
Antwerpen	199	123	-	-	32	25	2	3
Mechelen	38	10	-	-	19	1	-	2
Turnhout	18	7	-	-	2	4	-	-
Bergen	139	72	-	-	18	3	1	-
Charleroi	141	90	2	4	6	2	14	5
Doornik	83	48	-	-	26	5	-	1
Gent	135	112	4	6	60	33	7	24
Dendermonde	32	14	-	-	7	1	-	1
Oudenaarde	39	10	-	-	28	6	-	1
Brugge	169	96	34	10	74	27	5	3
Ieper	30	2	-	-	18	-	-	-
Kortrijk	164	60	2	-	122	25	1	3
Veurne	-	-	-	-	-	-	-	-
Luik	109	54	-	-	29	10	1	1
Hoel	113	34	-	-	71	15	-	-
Verviers	25	14	-	-	8	1	-	-
Hasselt	54	30	-	-	18	4	-	1
Tongeren	91	13	-	-	34	5	-	-
Aarlen	25	11	1	-	19	5	1	-
Marche-en-Famenne	9	9	-	-	2	5	2	1
Neufchâteau	-	2	-	-	-	-	-	-
Namen	92	27	2	-	55	7	1	2
Dinant	2	11	-	-	-	-	1	3
Totaal :	2 201	1 048	47	20	877	261	40	53
Beroep								
Brussel	2	5	-	-	-	-	-	1
Gent	2	1	1	1	-	-	-	-
Luik	-	-	-	-	-	-	-	-
Totalen :	4	6	1	1	-	-	-	1

ARTIKELEN 13 TOT 19, 21 § 2, 22, 23 EN 37
op grond van het vonnis dat de strengste maatregel heeft bevolen

Toevertrouwd aan een vereniging of aan een openbare of private weldadigheid of onderwijsinrichting (art. 13, 14, 15, 17)	Aan een Rijksinstelling toevertrouwd				Geplaatst in een gesticht of in een officiële of private instelling die voor hun toestand geschikt is (art. 21 § 2)		Totaal der minderjarigen die het voorwerp van een maatregel uitmaken Kol. 6 tot 17		
	Voorwaardelijk (Vrijheid onder toezicht)		Onvoorwaardelijk		Jongens	Meisjes	Jongens	Meisjes	
	Jongens	Meisjes	Jongens	Meisjes					
95	42	87	30	7	10	6	3	381	152
9	14	30	7	13	-	-	-	88	31
5	3	7	8	-	3	-	-	23	16
32	32	127	63	5	-	1	-	199	123
3	-	14	5	1	2	1	-	38	10
2	2	12	1	1	-	1	-	18	7
2	13	104	53	14	2	-	1	139	72
78	77	2	-	28	2	11	-	139	86
18	18	32	20	5	4	2	-	83	48
38	25	26	21	-	1	-	2	131	106
6	9	8	2	10	-	1	1	32	14
3	2	8	1	-	-	-	-	39	10
8	18	40	30	8	8	-	-	135	86
4	1	7	1	1	-	-	-	30	2
12	9	23	23	2	-	2	-	162	60
-	-	-	-	-	-	-	-	-	-
56	26	9	6	13	11	1	-	109	54
5	7	29	10	8	2	-	-	113	34
3	5	10	8	4	-	-	-	25	14
1	8	29	17	6	-	-	-	54	30
22	4	25	4	9	-	1	-	91	13
2	2	2	3	-	-	-	-	24	11
2	1	3	2	-	-	-	-	9	9
-	-	-	-	-	2	-	-	-	2
15	12	13	4	4	2	2	-	90	27
1	8	-	-	-	-	-	-	2	11
422	338	647	319	139	50	29	7	2 154	1 028
1	3	-	1	1	-	-	-	2	5
-	-	1	-	-	-	-	-	1	-
-	-	-	-	-	-	-	-	-	-
1	3	1	1	1	-	-	-	3	5

TABEL 11. - GEVONNISTE MINDERJARIGEN - UITSLAGEN DER VERVOLGINGEN IN VERBAND MET DE LEEFTIJD - ART.13 TOT 19,21 § 2,22,23 en 31
De meermaals in de loop van het jaar, uit hoofde van afzonderlijke feiten, gevonniste minderjarigen, worden slechts éénmaal geteld, op grond van het vonnis, dat de strengste maatregel heeft bevolen

LEEFTIJD OP HET OGENBLIK DER FEITEN	Totaal der gevonnisse minderjarigen		Van de ver- volgingen ontslagen		Berispt en weder toevertrouwd aan de personen die met hun bewaring waren belast (Vrijheid onder toezicht) (Art.13,14,15,17)		Aan een per- soon toever- trouwd (Art. 13, 14, 15, 17)	
	Jongens 2	Meisjes 3	Jongens 4	Meisjes 5	Jongens 6	Meisjes 7	Jongens 8	Meisjes 9
	Beneden de 10 jaar	138	44	7	4	59	14	1
van 10 tot min dan 11 j.	94	19	7	-	46	9	-	-
van 11 tot min dan 12 j.	143	34	4	-	67	8	1	1
van 12 tot min dan 13 j.	180	67	4	-	91	17	1	-
van 13 tot min dan 14 j.	279	127	5	-	141	49	2	1
van 14 tot min dan 15 j.	380	199	7	4	163	49	5	16
van 15 tot min dan 16 j.	458	277	10	5	185	60	9	15
van 16 tot min dan 17 j.	307	162	3	4	84	36	13	15
van 17 tot min dan 18 j.	222	119	-	3	41	19	8	4
Totaal :	2 201	1 048	47	20	877	261	40	53

Toevertrouwd aan een vereniging of aan een openbare of private wel- dadigheids- of onderwijs- inrichting (art. 13, 14, 15, 17)	Aan een Rijksinstelling toevertrouwd (Art. 13, 14, 15, 17, 22, 23)				Geplaatst in een ge- sticht of in een offi- ciële of private instel- ling die voor hun toe- stand geschikt is (Art. 21 § 2)		Totaal der minder- jarigen die het voor- werp waren van een maatregel Kolommen 8 tot 17		
	Voorwaardelijk (Vrijheid onder toe- zicht)		Onvoor- waardelijk						
	Jongens 10	Meisjes 11	Jongens 12	Meisjes 13	Jongens 14	Meisjes 15	Jongens 16	Meisjes 17	Jongens 18
49	15	21	10	-	-	1	-	131	40
22	4	16	6	2	-	1	-	87	19
35	12	28	13	7	-	1	-	139	34
36	28	34	22	11	-	3	-	176	67
54	41	57	33	15	2	5	1	274	127
75	61	100	61	24	7	6	1	373	195
60	87	155	90	32	18	7	2	448	272
52	52	122	42	31	11	2	2	304	158
39	38	114	42	17	12	3	1	222	116
422	338	647	319	139	50	29	7	2 154	1 028

TABEL 12. - EINDUITSLAGEN DER GEËINDIGDE ZAKEN
AARD EN PERCENTEN DER TUSSEN-
KOMEN BESLISSINGEN

AARD DER BESLISSINGEN	Aantal	Percenten
Zaken door de parketten en de rechters zonder gevolg gelaten	33 455	91,31
Berispte minderjarigen (vrijheid onder toezicht)	1 138	3,11
Minderjarigen bij een particulier geplaatst	93	0,25
Minderjarigen in een private instelling geplaatst	760	2,08
Minderjarigen voorwaardelijk in een Rijksinstelling geplaatst (vrijheid onder toezicht)	966	2,64
Minderjarigen in een Rijksinstelling geplaatst	189	0,51
Minderjarigen geplaatst in een instel. die voor hun toestand geschikt is	36	0,10
Totaal :	36 637	100,00

TABEL 13. - GEVONNISTE MINDERJARIGEN - UITSLAGEN DER VER-

De neermaals in de loop van het jaar, uit hoofd van afzonderlijke feiten

AARD DER GEPLEEGDE FEITEN	Totaal der gevonniste minderjarigen		Van de vervolgingen ontslagen		Bepispt en wedertoe-vertrouwd aan de pers-die met hun bewar. waren belast (Vrij-heid onder toezicht (Art. 13, 14, 15, 17)		Aan een persoon toe-vertrouwd (Art. 13, 14, 15, 17)	
	Jongens	Meisjes	Jongens	Meisjes	Jongens	Meisjes	Jongens	Meisjes
	1	2	3	4	5	6	7	8
Landloperij of bedelarij	173	148	3	-	84	38	2	9
Wangedrag	625	306	8	10	69	23	20	21
Prostitutie, ontucht, spelen, handel, of bezigheden die aan prostitutie of landloperij, bedelarij of misdadigheden blootstellen	50	165	3	5	24	42	-	17
Feiten gekwalificeerd als misdrijven:								
tegen het gezag	1	-	-	-	-	-	-	-
tegen de zeden	164	178	-	-	60	40	3	3
tegen de personen	1	-	-	-	1	-	-	-
misdaden	118	4	11	-	78	3	2	-
wanbedrijven	77	7	6	-	58	3	-	-
tegen de eigendommen	862	134	15	4	447	62	9	1
brandstichtingen	7	2	-	-	6	-	-	-
diefstallen	59	49	-	-	39	38	4	1
oplichtingen	64	55	1	1	11	12	-	1
van andere aard								
I. breuken op de schoolwet								
TOTAAL :	2 201	1 048	47	20	877	261	40	53

VOLGINGEN IN VERBAND MET DE GEPLEEGDE FEITEN

gevonniste minderjarigen, worden slechts éénmaal geteld, op grond van het vonnis dat de strengste maatregel heeft bevolen.

AARD DER GEPLEEGDE FEITEN	Toevertrouwd aan een vereniging of aan een openbare of private weldadigheden of onderwijs-inrichting (Art. 13, 14, 15, 17)		Aan een Rijksinstelling toevertrouwd (Art. 13, 14, 15, 17, 22, 23 en 37)				Geplaatst in een gesticht of in een officiële of private instelling die voor hun toestand geschikt is (Art. 21 § 2)		Totaal der minderjarigen die het voorwerp waren van een maatregel Kolommen 6 tot 17	
			Voorwaardelijk (Vrij-heid onder toezicht)		Onvoorwaardelijk					
	Jongens	Meisjes	Jongens	Meisjes	Jongens	Meisjes	Jongens	Meisjes	Jongens	Meisjes
10	11	12	13	14	15	16	17	18	19	
Landloperij of bedelarij	35	44	38	41	10	12	1	4	170	148
Wangedrag	190	133	253	95	74	21	11	3	617	296
Prostitutie, ontucht, spelen, handel, of bezigheden die aan prostitutie of landloperij, bedelarij of misdadigheden blootstellen	5	48	17	50	1	3	-	-	47	160
Feiten gekwalificeerd als misdrijven:										
tegen het gezag	1	-	-	-	-	-	-	-	1	-
tegen de zeden	19	51	73	71	6	13	3	-	164	178
tegen de personen	-	-	-	-	-	-	-	-	1	-
misdaden	7	1	15	-	4	-	1	-	107	4
wanbedrijven	6	2	7	2	-	-	-	-	71	7
tegen de eigendommen	127	29	214	37	40	1	10	-	847	130
brandstichtingen	-	2	-	-	1	-	-	-	7	2
diefstallen	4	6	10	4	2	-	-	-	59	49
oplichtingen	28	22	20	19	1	-	3	-	63	54
van andere aard										
TOTAAL :	422	338	647	319	139	50	29	7	2 154	1 028

TABEL 14. - WIJZIGENDE BEVELSCHRIFTEN EN VONNISSEN, DRIEJAARLIJKE HERZIENINGEN, ARTIKEL 31

ARRONDISSEMENTEN	De toestand ongewijzigd latend		De eenvoudige invrijheidsstelling bevelend		De vrijheid bevelend onder toezicht	
	Jongens	Meisjes	Jongens	Meisjes	Jongens	Meisjes
Brussel	50	40	135	71	164	113
Leuven	6	2	2	-	6	2
Nijvel	-	-	17	10	7	2
Antwerpen	51	24	130	49	77	56
Mechelen	7	2	6	5	8	8
Turnhout	1	-	-	-	5	4
Bergen	22	-	17	4	9	14
Charleroi	64	53	12	24	31	5
Doornik	2	-	16	13	21	10
Gent	1	7	-	3	53	51
Dendermonde	7	2	2	5	19	11
Oudenaarde	1	-	-	-	7	7
Brugge	4	5	1	2	22	19
Ieper	-	1	-	1	5	3
Kortrijk	2	-	-	1	11	11
Veurne	-	-	-	-	-	-
Luik	13	8	3	3	52	40
Hoel	1	2	-	19	16	3
Verviers	-	-	-	1	10	12
Hasselt	4	1	16	12	20	11
Tongeren	2	1	1	-	13	11
Aarlen	-	-	-	-	5	1
Marche-en-Famenne	-	-	-	-	4	1
Neufchâteau	-	-	1	1	3	2
Namen	3	2	-	3	20	13
Dinant	-	-	-	-	11	14
Totalen :	241	150	359	227	619	424

TEN OPZICHT VAN MINDERJARIGEN, AARD VAN DE NIEUWE BESLISSING -

Bij een particulier plaatsend		Bij een vereniging of in een private instelling plaatsend		In een Rijksinstelling plaatsend		In een bijzondere instelling plaatsend		Totaal		
Jongens	Meisjes	Jongens	Meisjes	Jongens	Meisjes	Jongens	Meisjes	Jongens	Meisjes	
24	29	147	65	79	29	35	27	654	374	
7	7	4	10	5	3	2	1	32	25	
3	-	12	2	7	2	2	1	48	17	
11	18	39	48	38	17	15	2	361	214	
-	7	3	3	4	1	1	1	29	27	
1	1	1	-	2	1	2	1	12	7	
23	3	17	9	6	8	-	4	94	42	
57	44	48	56	29	11	22	15	263	208	
8	3	24	8	13	8	7	4	91	46	
8	50	28	55	19	11	12	15	121	192	
-	9	1	6	5	2	1	2	35	37	
-	2	2	5	4	1	1	-	15	15	
2	10	7	11	9	8	3	4	48	59	
-	4	-	2	1	-	3	-	9	11	
4	11	9	14	10	3	6	2	42	42	
-	-	-	-	-	-	-	-	-	-	
16	6	44	21	38	18	11	9	177	105	
4	4	3	2	9	-	1	-	34	30	
-	2	5	6	9	4	2	3	26	28	
2	4	1	4	5	2	-	-	48	34	
3	4	6	2	5	-	8	-	38	18	
1	1	7	-	3	-	2	2	18	4	
-	1	2	-	-	-	-	-	6	2	
-	2	-	2	1	1	-	-	5	8	
1	16	22	9	11	10	3	3	60	56	
1	15	2	1	-	1	1	1	15	32	
Totalen :	176	253	434	341	312	141	140	97	2 281	1 633

TABEL 15. - LOOP DER BEVOLKING VAN DE WAARNEMINGSGESTICHTEN -

INSTELLINGEN	Opgenomen			Afge-					
	Ter plaatse op 1 januari	In de loop van het jaar opgenomen	Totaal der minderjarigen in waarneming	ingevolge een beslissing van de kinderrechter					Totaal
				aan de ouders teruggeschonken	aan een particulier toevertrouwd	aan een vereniging of instelling toevertrouwd	in een Rijksinstelling geplaatst	geplaatst in een bijzondere instelling die voor hun toestand geschikt is	
1	2	3	4	5	6	7	8	9	10
Private instel.									
Sint-Pieters-Woluwe: waarnemingskwartier " Institut du Bon Pasteur " (meisjes)	12	50	62	2	1	51	1	1	56
Antwerpen : waarnemingskwartier van Sint-Margaretha van Cortonegesticht (meisjes)	12	93	105	43	6	30	6	-	85
Malaise : ontvangsten orientatiecentrum	48	120	168	10	3	73	2	31	119
Totaal	72	263	335	55	10	154	9	32	260
Rijksinstellingen									
Mol (jongens)	67	566	633	190	18	97	138	75	518
Namen (meisjes)	102	201	303	70	20	25	48	15	178
Wauthier-Braine (jongens)	51	75	126	3	-	-	78	2	83
Totalen :	220	842	1 062	263	38	122	264	92	779

TOESTAND OP 31 DECEMBER

schreven	Blijven over op 31 december na een waarnemingsduur van													
	Ontvlucht	Overleden	Krankzinnig	Bij het leger ingelijfd	Naar hun vaderland teruggezonden	Totaal der afschrijvingen	Min dan 15 dagen	15 dagen tot dan 1 maand	1 maand tot dan 2 maanden	2 maanden tot dan 3 maanden	3 maanden tot dan 6 maanden	6 maanden tot dan 1 jaar	1 jaar en meer	Totaal
							17	18	19	20	21	22	23	
11	12	13	14	15	16	17	18	19	20	21	22	23	24	
1	-	-	-	-	57	1	1	3	-	-	-	-	5	
-	-	-	-	-	85	2	5	4	-	5	1	3	20	
-	-	-	-	-	119	13	6	11	19	-	-	-	49	
1	-	-	-	-	261	16	12	18	19	5	1	3	74	
													77	
17	-	4	15	2	556	14	11	28	20	4	-	-	77	
26	-	1	-	-	205	7	5	12	15	35	18	6	98	
-	-	-	-	-	83	3	3	4	7	15	11	-	43	
43	-	5	15	2	844	24	19	44	42	54	29	6	218	

TABEL 16. - LOOP DER BEVOLKING GEDURENDE HET JAAR -
 Vrijheid onder toezicht - Uitbesteding in gezin - Private opvoedingsgestichten -
 Rijksopvoedingsgestichten -

AARD VAN DE MAATREGEL	OPGENOMEN			AFGESCHREVEN							
	Ter plaatse op 1 januari	In de loop van het jaar opgenomen	Totaal	Minderjarigen bij beslissing van de kinder-rechter aan een andere maatregel onderworpen of eenvoudig in vrijheid gesteld	Ontvlucht	Overleden	Krankzinnig	Bij het leger ingelijfd	Naar hun vaderland teruggezonden	Na verstreken termijn ontslagen	
Vrijheid onder toezicht	{jongens	8 731	2 170	10 901	787	-	-	-	87	-	1 386
	{meisjes	3 164	988	4 152	332	-	-	-	-	-	565
Uitbesteding in gezin	{jongens	120	67	187	34	-	-	1	3	-	18
	{meisjes	101	50	151	29	-	-	-	-	-	19
Geplaatst en te werk gesteld bij particulier	{jongens	163	135	298	77	2	-	-	21	-	14
	{meisjes	342	223	565	204	1	-	4	-	-	50
Private opvoedingsgestichten	{jongens	1 248	787	2 035	578	12	1	3	25	10	26
	{meisjes	1 120	687	1 807	652	12	1	4	-	3	42
Private bijzondere instellingen	{jongens	404	238	642	175	4	1	-	2	1	15
	{meisjes	145	110	255	115	1	-	-	-	-	7
Rijksopvoedingsgestichten :											
Ruiselede-Wingene	{jongens	112	121	233	91	5	-	2	10	1	4
Mol	{jongens	60	288	348	232	28	-	5	21	-	-
Saint-Servais	{meisjes	53	62	115	74	12	-	-	-	-	-
Brugge	{meisjes	46	46	92	53	2	-	-	-	-	-
Jumet, Home, school	{jongens	51	56	107	36	1	-	-	-	-	-
Wauthier-Braine	{jongens	46	87	133	71	-	-	-	-	-	-
Bijzondere Rijksinstellingen :											
Mol (instelling voor abnormalen met gezinskolonie voor jongens)		21	92	113	75	2	-	-	10	-	3
Totale :	{jongens	10 956	4 041	14 997	2 146	54	2	11	179	12	1 466
	{meisjes	4 971	2 166	7 137	1 459	28	1	8	-	3	683
	Totaal :	15 927	6 207	22 134	3 605	82	3	19	179	15	2 149

N.B. Voor het berekenen van de duur, worden de opeenvolgende plaatsingen in instellingen van dezelfde soort samengeteld. De voorlopige onderzoeken voor inlijving, enz., worden noch bij het binnenkomen, noch bij het uitgaan medegerekend.

TOESTAND OP 31 DECEMBER
 Private bijzondere instellingen -
 Bijzondere instellingen

Naar een andere Rijksinstelling overgebracht	Totaal der afschrijvingen	Totaal der op 31 december overblijvende minderjarigen	BLIJVEN OVER op 31 december wanneer de maatregel een duur had van :										
			Min dan 1 jaar	1 jaar tot - dan 2 jaar	2 jaar tot - dan 3 jaar	3 jaar tot - dan 4 jaar	4 jaar tot - dan 5 jaar	5 jaar tot - dan 6 jaar	6 jaar tot - dan 7 jaar	7 jaar tot - dan 8 jaar	8 jaar tot - dan 9 jaar	9 jaar tot - dan 10 jaar	10 jaar en meer
-	2 260	8 641	981	1 760	1 454	1 045	864	532	345	248	166	121	125
-	897	3 255	924	654	555	416	246	168	117	70	49	19	37
-	56	131	52	28	21	15	7	4	1	1	2	-	-
-	48	103	35	29	15	9	8	5	1	1	-	-	-
-	114	184	95	44	24	10	8	1	-	1	-	1	-
-	259	306	153	72	46	23	10	2	-	-	-	-	-
-	655	1 380	588	290	173	153	65	52	29	14	7	4	5
-	714	1 093	486	284	155	81	36	23	13	5	6	2	2
-	198	444	199	89	61	42	22	16	6	5	3	-	1
-	123	132	62	25	13	13	6	7	3	-	2	-	1
20	123	110	80	23	3	3	1	-	-	-	-	-	-
3	289	59	58	1	-	-	-	-	-	-	-	-	-
-	86	29	17	6	4	-	2	-	-	-	-	-	-
-	55	37	29	7	1	-	-	-	-	-	-	-	-
8	45	62	43	12	3	2	2	-	-	-	-	-	-
16	87	46	23	21	2	-	-	-	-	-	-	-	-
5	95	18	14	-	2	1	-	1	-	-	-	-	-
52	3 922	11 075	3 133	2 268	1 743	1 271	969	606	381	269	178	126	131
-	2 182	4 955	1 706	1 077	789	542	308	205	134	76	57	21	40
52	6 104	16 030	4 839	3 345	2 532	1 813	1 277	811	515	345	235	147	171

overbrengingen, bezoeken aan de ouders, het sturen naar het ziekenhuis, het ter beschikking stellen van een magistraat,

TABEL 17. - TOESTAND OP 31 DECEMBER PER ARRONDISSEMENT, DER MINDERJARIGEN DIE HET VOORWERP UITMAAKTEN VAN EEN MAATREGEL, GENOMEN DOOR DE KINDERRECHTER

ARRONDISSEMENTEN	Bij hun familie in vrijheid onder toezicht	Aan een particulier toevertrouwd			Aan een vereniging of private instelling toevertrouwd			Aan een bijzondere private instelling toevertrouwd			In een Rijksinstelling geplaatst			Totalen
		met kosten	zonder kosten	Totaal	met kosten	zonder kosten	Totaal	met kosten	zonder kosten	Totaal	bijzonder instelling	opvoed. gestichten	Totaal	
Brussei	1 072	25	55	80	537	-	537	155	-	155	44	23	73	2 028
Leuven	519	-	15	15	68	-	68	30	-	30	6	17	23	655
Nijval	145	2	3	5	31	-	31	12	-	12	6	12	18	211
Antwerpen	1 047	8	35	43	232	2	234	34	-	34	10	42	52	1 410
Mechelen	217	-	8	8	19	-	19	5	-	5	4	7	11	260
Turnhout	221	-	2	2	13	-	13	4	-	4	1	3	4	244
Bergen	680	11	11	22	161	-	161	15	-	15	26	27	53	931
Charleroi	549	2	175	177	333	7	340	76	2	78	17	50	67	1 211
Doornik	320	1	20	21	86	-	86	19	-	19	5	17	22	468
Gent	843	3	107	110	262	3	265	47	-	47	11	12	23	1 288
Dendermonde	159	1	9	10	39	-	39	12	-	12	9	9	21	241
Oudenaarde	388	-	27	27	43	2	45	13	-	13	4	6	10	483
Brugge	794	3	34	37	56	1	57	17	-	17	10	22	32	937
Ieper	114	-	2	2	27	-	27	6	-	6	-	3	3	152
Kortrijk	1 168	1	20	21	46	2	48	29	-	29	6	11	17	1 283
Veurne	39	-	3	3	5	-	5	-	-	-	-	1	1	48
Luik	574	5	31	36	169	5	174	34	-	34	39	34	73	891
Hoel	433	-	10	10	43	-	43	7	-	7	8	6	14	507
Verviers	152	-	2	2	43	-	43	9	-	9	5	9	14	220
Hasselt	223	1	10	11	22	-	22	-	-	-	2	7	9	265
Tongeren	584	4	8	12	29	2	31	18	-	18	-	5	5	650
Aarlen	160	-	6	6	24	1	25	4	1	5	3	-	3	199
Marche-en-Famenne	91	2	6	8	7	-	7	1	-	1	1	-	1	108
Neufchâteau	16	1	4	5	11	2	13	1	-	1	1	2	3	38
Hamen	394	4	17	21	92	1	93	8	-	8	12	7	19	535
Dinant	93	-	30	30	45	2	47	6	1	7	3	5	8	185
Totalen :	11 896	74	650	724	2 443	30	2 473	572	4	576	236	343	579	16 248

TABEL 18. - GEWEZEN REGIERINGSKINDEREN DIE HUN 30e JAAR HEBBEN BEREIKT, VEROORDELINGEN OP 31 DECEMBER OPGELOPEN, SINDS HUN MEERDERJARIGHEID

STRENGSTE BEHANDELING TIJDENS DE MINDERJARIGHEID TOEGEPAST	Aantal minderjarigen aan deze behandeling onderworpen	Personen die sinds hun meerderjarigheid, veroordeeld werden tot												Totalen hun meerderjarigheid na hun geene enkele veroordeling hebben opgelopen
		één of meer politieveroordelingen	een correctionele veroordeling	twee correctionele veroordelingen	drie correctionele veroordelingen	vier correctionele veroordelingen	vijf correctionele veroordelingen	meer dan vijf correctionele veroordelingen	door een hof van Assisen veroordeeld	geinterneerde wegers landrechtsoveroordeeld	door een militair rechtsoveroordeeld	door verordening van veroordeeld	Totalen der personen die na hun geene enkele veroordeling hebben opgelopen	
Mannen														
Vrijheid onder toezicht	955	94	105	44	29	14	8	14	-	3	50	18	379	576
Plaatsing bij een particulier	40	10	12	1	3	1	1	-	-	1	2	-	31	9
Plaatsing in een private instelling	141	14	23	3	6	-	-	2	-	2	7	5	72	69
Plaatsing in een bijzondere private instelling	4	-	-	1	-	-	-	1	-	-	-	-	2	2
Plaatsing in een Rijksinstelling	562	71	107	59	23	12	14	36	-	10	56	53	441	121
Totalen :	1 702	189	252	113	61	27	23	53	-	16	115	76	925	777
Vrouwen														
Vrijheid onder toezicht	258	14	24	4	5	4	-	-	-	-	1	-	52	206
Plaatsing bij een particulier	17	1	-	-	-	-	-	-	-	-	-	-	1	16
Plaatsing in een private instelling	226	9	14	12	-	2	-	1	-	-	1	-	39	187
Plaatsing in een bijzondere private instelling	7	-	-	-	-	1	-	-	-	-	-	-	1	6
Plaatsing in een Rijksinstelling	136	8	15	13	1	5	2	3	-	-	1	-	48	88
Totalen :	644	32	53	29	6	12	2	4	-	-	3	-	141	503

STATISTIEK

DER

ARBEIDSRECHTSMACHTEN

JAAR 1965

ARBEIDSRECHTSMACHTEN - JAAR 1965

De gegevens van de statistiek der arbeidsrechtsmachten worden, voor iedere werkrechtshoofdenraad en werkrechtshoofdenraad van beroep, door de zorgen der griffiers opgetekend in formulieren, uitgaande van het Ministerie van Arbeid en Sociale Voorzorg.

Door dit departement overgemaakt aan het Nationaal Instituut voor de Statistiek, worden deze documenten er nagezien en bewerkt in zoverre zij de rechtsbedeling en de bijzondere akten dezer rechtsmachten betreffen.

TABEL 1. - WERKRECHTERSRADEN, OVERZICHT DER INGESCHREVEN, GEEINDIGDE EN NOG TE BERECHTEN ZAKEN.

ZETELS VAN RECHTSMACHT	Kamers	VERZOENINGSBUREEL Aantal zaken					VONNISBUREEL Aantal zaken					RAAD Aantal zaken				
		hangend en in de loop van het jaar ingeleid	geëindigd door verzoening	naar het vonnisbureel verzonden	aan de Raad verzonden	zonder gevolg gebleven	hangend en in de loop van het jaar ingeleid	In der minne geëindigd	door vonnis geëindigd	geschrapd of opgegeven	bij het einde van het jaar nog te berechten	hangend en in de loop van het jaar ingeleid	In der minne geëindigd	door vonnis geëindigd	geschrapd of opgegeven	bij het einde van het jaar nog te berechten
Brussel	W	2 392	146	250	1 560	436	275	32	240	-	3	1 890	73	1 778	-	39
	B	1 731	40	7	1 449	235	9	-	9	-	-	1 850	57	1 766	-	27
	G	-	-	-	-	-	-	-	-	-	-	146	-	139	-	7
Halle	W	57	1	-	46	8	-	-	-	-	-	38	4	20	-	14
	B	13	-	1	11	1	-	-	-	-	-	18	-	8	-	10
	G	-	-	-	-	-	-	-	-	-	-	-	-	-	-	-
Vilvoorde	W	145	31	-	61	53	-	-	-	-	-	55	10	45	-	-
	B	33	3	-	24	6	-	-	-	-	-	33	4	24	-	5
	G	-	-	-	-	-	-	-	-	-	-	2	-	2	-	-
Leuven	W	124	29	-	45	50	-	-	-	-	-	77	4	50	-	23
	B	41	7	-	21	13	-	-	-	-	-	32	3	13	-	16
	G	-	-	-	-	-	-	-	-	-	-	-	-	-	-	-
Nijvel	W	77	5	6	53	13	9	-	8	-	1	44	-	30	-	14
	B	21	2	-	15	4	-	-	-	-	-	26	-	11	-	15
	G	-	-	-	-	-	-	-	-	-	-	3	-	-	-	3
Tubete	W	21	10	-	5	6	-	-	-	-	-	5	1	2	-	2
	B	3	1	-	1	1	-	-	-	-	-	1	-	1	-	-
	G	-	-	-	-	-	-	-	-	-	-	1	-	1	-	1
Waver	W	126	14	-	91	21	-	-	-	-	-	37	-	29	-	8
	B	26	5	-	20	1	-	-	-	-	-	20	-	13	-	7
	G	-	-	-	-	-	-	-	-	-	-	2	-	2	-	-
Antwerpen	W	1 523	198	-	1 200	125	-	-	-	-	-	921	-	586	-	335
	B	592	46	-	494	52	-	-	-	-	-	689	-	321	-	368
	G	50	1	-	43	6	-	-	-	-	-	39	-	27	-	12
Mechelen	W	248	70	-	100	78	-	-	-	-	-	105	11	94	-	-
	B	78	12	-	54	12	-	-	-	-	-	57	38	19	-	-
	G	-	-	-	-	-	-	-	-	-	-	-	-	-	-	-
Turnhout	W	213	18	43	129	23	21	2	16	-	3	89	16	49	-	24
	B	51	4	-	45	2	-	-	-	-	-	41	3	23	-	15
	G	-	-	-	-	-	-	-	-	-	-	-	-	-	-	-
Bergen	W	133	39	2	85	7	2	-	1	-	1	48	7	28	-	13
	B	70	14	-	49	7	-	-	-	-	-	43	4	22	-	17
	G	-	-	-	-	-	-	-	-	-	-	1	-	1	-	-
Dour	W	35	5	-	29	1	-	-	-	-	-	16	-	11	-	5
	B	2	1	-	1	-	-	-	-	-	-	8	-	6	-	2
	G	-	-	-	-	-	-	-	-	-	-	1	-	1	-	1
La Louvière	W	431	28	72	290	41	14	3	8	-	3	37	2	26	-	9
	B	116	13	2	87	14	-	-	-	-	-	67	1	43	-	23
	G	-	-	-	-	-	-	-	-	-	-	1	-	1	-	-
Paturages	W	89	8	-	77	4	-	-	-	-	-	45	7	20	-	18
	B	20	5	-	15	-	-	-	-	-	-	25	4	7	-	14
	G	-	-	-	-	-	-	-	-	-	-	1	-	-	-	1
Zinnik	W	30	4	-	21	5	-	-	-	-	-	20	-	18	-	2
	B	11	-	-	11	-	-	-	-	-	-	9	-	6	-	3
	G	-	-	-	-	-	-	-	-	-	-	-	-	-	-	-
Charleroi	W	1 567	175	49	147	1 196	49	3	46	-	-	147	18	129	-	-
	B	409	28	-	80	301	-	-	-	-	-	80	11	69	-	-
	G	-	-	-	-	-	-	-	-	-	-	-	-	-	-	-
Binche	W	293	199	2	59	33	2	-	2	-	-	61	7	53	-	1
	B	23	-	-	18	5	-	-	-	-	-	19	1	16	-	2
	G	-	-	-	-	-	-	-	-	-	-	3	-	2	-	1
Font.-L'Evê-que	W	56	7	-	44	5	-	-	-	-	-	19	-	14	-	5
	B	14	1	-	13	-	-	-	-	-	-	22	-	12	-	10
	G	-	-	-	-	-	-	-	-	-	-	-	-	-	-	-

W = Voor werklieden; B = Voor bedienden; G = Gemengd.

TABEL 1 (vervolg)

ZETELS VAN RECHTSMACHT	Kamers	VERZOENINGSBUREEL Aantal zaken					VONNISBUREEL Aantal zaken					RAAD Aantal zaken				
		hangend en in de loop van het jaar ingeleid	geïndigd door verzoening	naar het vonnisbureau verzonden	aan de Raad verzonden	zonder gevolg gebleven	hangend en in de loop van het jaar ingeleid	in der minne geïndigd	door vonnis geïndigd	geschrap of opgegeven	bij het einde van het jaar nog te berechten	hangend en in de loop van het jaar ingeleid	in der minne geïndigd	door vonnis geïndigd	geschrap of opgegeven	bij het einde van het jaar nog te berechten
Doornik	W	63	21	9	30	3	9	-	-	-	40	-	26	-	14	
	B	45	5	-	35	5	-	-	-	25	1	15	-	9		
	G	-	-	-	-	-	-	-	-	-	-	-	-	-		
Lessen	W	31	7	-	21	3	-	-	-	13	-	13	-	-		
	B	5	-	-	5	-	-	-	-	5	-	3	-	2		
	G	-	-	-	-	-	-	-	-	-	-	-	-	-		
Gent	W	747	65	185	405	92	100	29	50	21	319	46	202	71		
	B	198	10	2	164	22	-	-	-	-	199	25	105	69		
	G	-	-	-	-	-	-	-	-	-	6	1	4	1		
Eeklo	W	36	6	13	16	1	12	1	9	2	29	3	22	4		
	B	7	-	-	7	-	-	-	-	-	13	1	8	4		
	G	-	-	-	-	-	-	-	-	-	1	-	-	-		
Oudenaarde	W	30	10	-	17	3	-	-	-	-	15	2	6	7		
	B	18	2	-	15	1	-	-	-	-	20	7	4	9		
	G	-	-	-	-	-	-	-	-	-	-	-	-	-		
Ronse	W	26	5	-	9	12	-	-	-	-	11	1	7	3		
	B	8	-	-	4	4	-	-	-	-	16	1	10	5		
	G	-	-	-	-	-	-	-	-	-	-	-	-	-		
Dendermonde	W	210	32	52	123	3	44	4	28	12	102	5	61	36		
	B	21	2	2	16	1	-	-	-	-	37	4	8	25		
	G	-	-	-	-	-	-	-	-	-	-	-	-	-		
Aalst	W	286	9	-	220	57	-	-	-	-	174	14	142	18		
	B	66	1	-	55	10	-	-	-	-	60	7	31	22		
	G	-	-	-	-	-	-	-	-	-	5	-	4	1		
Sint-Niklaas	W	168	12	-	112	44	-	-	-	-	121	20	89	12		
	B	44	3	-	33	8	-	-	-	-	37	2	26	9		
	G	-	-	-	-	-	-	-	-	-	-	-	-	-		
Brugge	W	274	59	-	198	17	1	-	1	-	148	20	75	53		
	B	97	8	-	78	11	-	-	-	-	66	3	24	39		
	G	-	-	-	-	-	-	-	-	-	6	-	4	2		
Oostende	W	216	13	64	127	12	25	7	16	2	91	6	65	20		
	B	46	5	3	34	4	1	-	1	-	54	7	34	13		
	G	-	-	-	-	-	-	-	-	-	-	-	-	-		
Tielt	W	44	13	-	25	6	-	-	-	-	31	3	11	17		
	B	8	2	-	6	-	-	-	-	-	10	-	4	6		
	G	-	-	-	-	-	-	-	-	-	-	-	-	-		
Kortrijk	W	108	19	-	89	-	-	-	-	-	65	6	49	10		
	B	88	4	-	84	-	-	-	-	-	53	6	27	20		
	G	-	-	-	-	-	-	-	-	-	3	-	3	-		
Moeskroen	W	15	-	-	14	1	-	-	-	-	13	-	4	9		
	B	12	2	-	10	-	-	-	-	-	10	2	2	6		
	G	-	-	-	-	-	-	-	-	-	-	-	-	-		
Roeselare	W	120	10	18	83	9	36	20	9	7	58	10	28	20		
	B	61	3	1	45	12	-	-	-	-	43	4	20	19		
	G	-	-	-	-	-	-	-	-	-	1	-	-	1		
Ieper	W	41	5	-	28	8	-	-	-	-	16	2	5	9		
	B	13	2	-	8	3	-	-	-	-	9	1	4	4		
	G	-	-	-	-	-	-	-	-	-	-	-	-	-		
Luik	W	668	68	-	485	115	-	-	-	-	254	-	180	74		
	B	252	5	-	237	10	-	-	-	-	209	2	141	66		
	G	-	-	-	-	-	-	-	-	-	13	-	7	6		
Comblain-au-Pont	W	22	11	-	8	3	-	-	-	-	9	1	6	2		
	B	3	1	-	2	-	-	-	-	-	3	1	2	-		
	G	-	-	-	-	-	-	-	-	-	-	-	-	-		

TABEL 1 (vervolg)

ZETELS VAN RECHTSMACHT	Kamers	VERZOENINGSBUREEL Aantal zaken					VONNISBUREEL Aantal zaken					RAAD Aantal zaken				
		hangend en in de loop van het jaar ingeleid	geïndigd door verzoening	naar het vonnisbureau verzonden	aan de Raad verzonden	zonder gevolg gebleven	hangend en in de loop van het jaar ingeleid	in der minne geïndigd	door vonnis geïndigd	geschrap of opgegeven	bij het einde van het jaar nog te berechten	hangend en in de loop van het jaar ingeleid	in der minne geïndigd	door vonnis geïndigd	geschrap of opgegeven	bij het einde van het jaar nog te berechten
Fléron	W	1	-	-	-	-	-	-	-	-	-	-	-	-	-	
	B	-	-	-	-	-	-	-	-	-	-	-	-	-	-	
	G	-	-	-	-	-	-	-	-	-	-	-	-	-	-	
Hoëi	W	111	7	-	100	4	-	-	-	-	48	-	24	-	24	
	B	7	-	-	7	-	-	-	-	-	28	-	7	-	21	
	G	-	-	-	-	-	-	-	-	-	-	-	-	-	-	
Jemeppe	W	153	18	-	110	25	-	-	-	-	37	5	32	-	-	
	B	37	2	-	27	8	-	-	-	-	12	2	10	-	-	
	G	-	-	-	-	-	-	-	-	-	2	-	2	-	-	
Verviers	W	94	8	19	55	12	14	-	11	-	37	-	30	-	7	
	B	58	2	-	54	2	-	-	-	-	52	-	22	-	30	
	G	-	-	-	-	-	-	-	-	-	8	-	8	-	-	
Eupen	W	10	-	9	-	1	-	-	-	-	6	-	4	-	2	
	B	8	-	-	5	3	-	-	-	-	2	1	-	-	1	
	G	-	-	-	-	-	-	-	-	-	-	-	-	-	-	
Hasselt	W	207	14	-	186	7	-	-	-	-	144	10	55	-	79	
	B	101	4	-	91	6	-	-	-	-	101	-	33	-	68	
	G	-	-	-	-	-	-	-	-	-	1	-	1	-	-	
Tongeren	W	111	3	-	103	5	-	-	-	-	83	4	50	-	29	
	B	17	3	-	13	1	-	-	-	-	15	1	4	-	10	
	G	-	-	-	-	-	-	-	-	-	-	-	-	-	-	
Namen	W	263	32	162	10	59	13	1	11	-	94	-	81	-	13	
	B	74	2	1	61	10	-	-	-	-	73	16	46	-	11	
	G	-	-	-	-	-	-	-	-	-	1	-	-	-	-	
Andenne	W	20	3	2	5	10	2	-	2	-	5	-	4	-	1	
	B	6	-	-	4	2	-	-	-	-	4	1	1	-	2	
	G	-	-	-	-	-	-	-	-	-	-	-	-	-	-	
Auvelais	W	88	18	-	49	21	-	-	-	-	27	-	21	-	6	
	B	6	2	-	3	1	-	-	-	-	2	-	1	-	1	
	G	-	-	-	-	-	-	-	-	-	-	-	-	-	-	
Dinant	W	87	8	2	64	13	2	1	1	-	41	5	28	-	8	
	B	17	-	-	16	1	-	-	-	-	12	2	3	-	7	
	G	-	-	-	-	-	-	-	-	-	-	-	-	-	-	
Philippeville	W	98	76	-	22	-	-	-	-	-	26	1	18	-	7	
	B	6	-	-	6	-	-	-	-	-	9	-	4	-	5	
	G	-	-	-	-	-	-	-	-	-	-	-	-	-	-	
Aarlen	W	33	2	-	22	9	-	-	-	-	32	1	19	-	12	
	B	21	2	-	16	3	-	-	-	-	20	3	6	-	11	
	G	-	-	-	-	-	-	-	-	-	-	-	-	-	-	
Libramont	W	181	83	-	90	8	-	-	-	-	36	-	18	-	18	
	B	51	16	-	34	1	-	-	-	-	26	-	15	-	11	
	G	-	-	-	-	-	-	-	-	-	-	-	-	-	-	
Marche-en-Famenne	W	62	13	-	33	16	-	-	-	-	37	-	25	-	12	
	B	15	1	-	14	-	-	-	-	-	19	-	11	-	8	
	G	-	-	-	-	-	-	-	-	-	-	-	-	-	-	
Het Rijk	W	12 184	1 637	959	6 903	2 685	630	103	468	-	59 5 817	325	4 393	-	1 109	
	B	4 670	271	19	3 597	783	10	-	10	-	4 284	226	3 011	-	1 047	
	G	50	1	-	43	6	-	-	-	-	247	2	209	-	36	
Totaal		16 904	1 909	978	10 543	3 474	640	103	478	-	59 10 348	553	7 603	-	2 192	

TABEL 1 bis. - NEDERLEGGING VAN WERKPLAATSREGLEMENTEN EN VAN NIJVERHEIDSTEKENINGEN EN MODELLEN

ZETEL VAN RECHTSMACHT	Aantal nederleggingen van werkplaatsreglementen	Aantal nederleggingen van nijverheidstekeningen en modellen	ZETEL VAN RECHTSMACHT	Aantal nederleggingen van werkplaatsreglementen	Aantal nederleggingen van nijverheidstekeningen en modellen
1	2	3	1	2	3
Brussel	451	310	Sint-Niklaas	102	7
Halle	7	7	Brugge	136	4
Vilvoorde	32	192	Oostende	39	2
Leuven	87	7	Tielt	42	1
Nijvel	-	-	Kortrijk	105	41
Tubeke	-	-	Hoeskroen	18	3
Waver	101	2	Roeselare	164	41
Antwerpen	378	20	Jeper	54	-
Mechelen	482	10	Luik	150	14
Turnhout	118	3	Comblain-au-Pont	3	-
Bergen	-	1	Fléron	-	-
Dour	42	-	Hoel	57	-
La Louvière	87	2	Jemeppe	-	10
Pâturages	31	1	Verviers	61	5
Zinnik	35	2	Eurpen	-	-
Charleroi	127	12	Hasselt	267	6
Binche	-	1	Tongeren	-	4
Fontaine-l'Évêque	45	3	Namen	88	5
Doornik	61	3	Andenne	-	-
Lessen	-	-	Auvelais	-	3
Gent	224	24	Dinant	35	-
Eeklo	31	1	Philippeville	-	-
Oudenaarde	36	-	Aarlen	41	-
Ronse	10	-	Libramont	45	-
Dendermonde	-	5	Marche-en-Famenne	-	3
Aalst	148	9			
			HET RIJK :	3 940	764

TABEL 2. - WERKRECHTERS RADEN VAN BEROEP
OVERZICHT DER INGESCHREVEN, GEEINDIGDE EN NOG TE BERECHTEN ZAKEN

RECHTSGEBIED VAN	KAMER	TE BERECHTEN ZAKEN			GEEINDIGDE ZAKEN			Nog te berechten zaken
		Hangend bij het begin van het jaar	Nieuwe in de loop van het jaar ingeleid	Totaal	Bij arresten gronde	Door schrapping, afstand, enz.	Totaal	
Brussel	{ voor werklieden	96	112	208	93	13	106	102
	{ voor bedienden	389	302	691	321	101	422	269
	{ gemengde	23	22	45	33	2	35	10
Antwerpen	{ voor werklieden	34	47	81	38	17	55	26
	{ voor bedienden	99	94	193	70	19	89	104
	{ gemengde	-	7	7	3	-	3	4
Bergen	{ voor werklieden	28	29	57	30	5	35	22
	{ voor bedienden	67	43	110	55	7	62	48
	{ gemengde	1	5	6	3	-	3	3
Gent	{ voor werklieden	45	51	97	26	11	37	60
	{ voor bedienden	56	32	88	41	2	43	45
	{ gemengde	3	23	26	26	-	26	-
Brugge	{ voor werklieden	54	27	81	22	5	27	54
	{ voor bedienden	30	46	76	32	8	40	36
	{ gemengde	-	1	1	1	-	1	-
Luik	{ voor werklieden	16	28	44	17	1	18	26
	{ voor bedienden	69	67	136	43	1	44	92
	{ gemengde	-	4	4	2	1	3	1
Hasselt	{ voor werklieden	16	10	26	10	3	13	13
	{ voor bedienden	8	17	25	10	-	10	15
	{ gemengde	-	-	-	-	-	-	-
Namen	{ voor werklieden	15	12	27	13	1	14	13
	{ voor bedienden	16	21	37	16	-	16	21
	{ gemengde	-	1	1	-	-	-	1
Libramont	{ voor werklieden	4	7	11	9	1	10	1
	{ voor bedienden	6	5	11	9	-	9	2
	{ gemengde	-	1	1	-	-	-	1
Het Rijk	{ voor werklieden	309	323	632	258	57	315	317
	{ voor bedienden	740	627	1 367	597	138	735	632
	{ gemengde	27	64	91	68	3	71	20
-Totaal :		1 076	1 014	2 090	923	198	1 121	969

STATISTIEK VAN DE BEDRIJVICHED

VAN DE RAAD VAN STATE

JAAR

1964 - 1965

1965 - 1966

STATISTIEK VAN DE BEDRIJVGHEID VAN DE RAAD VAN STATE

De Raad van State werd opgericht bij de wet van 23 december 1946, die haar volle uitwerking kende op 23 augustus 1948.

Bedoelde hoge rechtsmacht omvat twee afdelingen, hebbende elk een wel onderscheiden opdracht :

1) de afdeling Wetgeving verleent adviezen over wettelijke teksten die haar door een minister of door de voorzitter van een der wetgevende kamers worden onderworpen :

2) de afdeling Administratie verleent adviezen of doet uitspraak bij wijze van arresten. Onder de bevoegdheid tot advies dienen vooral de geschillen voor vergoeding weerhouden te worden (art. 7 par. 1 : "Telkens wanneer er geen ander bevoegd rechtscollege bestaat, neemt de afdeling Administratie kennis van de aanvragen om herstelvergoeding betreffende een buitengewone schade welke ontstaan is uit een door de Staat, de provincie, de gemeente of het koloniaal gouvernement genomen gelaste maatregel, deze mogen normaal, gebrekkig of met vertraging zijn uitgevoerd"). Onder de bevoegdheid van arresten dient de nadruk gelegd op de beroepen tot nietigverklaring" wegens overtreding van hetzij substantiële, hetzij op straffe van nietigheid voorgeschreven vormen, overschrijding of afwending van macht ingesteld tegen de akten en reglementen van de onderscheidene administratieve overheden of tegen de administratieve beslissing in betwiste zaken". Alzo kende de wet aan het individu de bescherming toe die hem niet steeds gewaarborgd was tegenover de openbare macht.

Tabel I is een beknopt overzicht van de bedrijvigheid der twee hogervermelde afdelingen.

Tabel II geeft in bijzonderheden de zaken van de afdeling Administratie door een onderscheid te maken tussen de bevoegdheid tot advies, de rechtsprekende bevoegdheid, de mijnzaken en de zaken betreffende de beroepsverenigingen.

Tabel III geeft nog meer bijzonderheden en deelt de beroepen tot nietigverklaring ingesteld tegen de bestuurlijke akten en reglementen in, volgens de belanghebbende departementen.

TABEL 1.- BEDRIJVGHEID IN 'T ALGEMEEN

JAREN	Afdeling Wetgeving Adviezen gedurende het jaar verleend			Afdeling Administratie Aantal Zaken (1)				
	Op vraag van de Voorzitter van een der Wetgevende Kamers	Op vraag van een Minister	Totaal der adviezen gedurende het jaar verleend	Zaken van voorgaande jaren	Zaken gedurende het jaar ingesteld	Totaal der te behandelen Zaken	Beëindigde zaken (2)	Zaken nog te behandelen bij het einde van het jaar
1953	-	669	669	1 448	852	2 310	973	1 337
1954	1	514	515	1 337	911	2 248	1 001	1 247
1955	-	437	437	1 247	688	1 930	957	973
1956-57	1	485	486	1 041	842	1 883	535	1 348
1957-58	-	422	422	1 246	844	2 090	753	1 337
1958-59	-	453	453	1 337	767	2 104	701	1 403
1959-60	-	472	472	1 403	710	2 113	915	1 198
1960-61	-	315	315	1 198	856	2 054	778	1 276
1961-62	-	493	493	1 276	692	1 968	867	1 101
1962-63	-	409	409	1 101	670	1 771	679	1 092
1963-64	1	512	513	1 092	732	1 824	682	1 142
1964-65	-	362	362	1 142	960	2 102	706	1 396
1965-66	-	396	396	1 396	603	1 999	607	1 392

(1) De mijnzaken en de zaken betreffende de beroepsverenigingen niet inbegrepen.

(2) Met inbegrip der zaken op een andere wijze dan bij arrest of advies geëindigd.

TABEL II - AFDELING ADMINISTRATIE BIJZONDERHEDEN DER ZAKEN

A. - Rechtsprekende bevoegdheid (art. 8, 9 en 10)

JAREN	Arresten verleend inzake geschillen van bevoegdheid (art. 8)	Arresten verleend inzake beroep tot nietigverklaring (artikel 9)						Totaal
		Beroepen tegen de administratieve beslissingen in betwiste zaken				Beroepen tegen bestuurlijke akten en reglementen		
		Inzake oorlogsschade		Andere beroepen		De nietigverklaring toestaande	De nietigverklaring weigerende	
		De nietigverklaring toestaande	De nietigverklaring weigerende	De nietigverklaring toestaande	De nietigverklaring weigerende			
1953	-	34	33	180	113	68	226	654
1954	1	62	25	188	121	73	241	710
1955	-	60	70	195	93	144	182	744
1956-57	-	29	42	51	67	55	148	393
1957-58	2	52	98	129	73	63	198	613
1958-59	-	90	93	65	54	58	131	491
1959-60	-	90	94	110	69	72	198	633
1960-61	-	68	67	102	64	80	217	598
1961-62	-	46	55	161	115	78	176	631
1962-63	-	14	35	116	155	65	125	510
1963-64	-	-	-	Niet medegedeeld		-	-	-
1964-65	-	14	25	90	134	34	132	429
1965-66	-	20	23	93	123	48	145	452

JAREN	Arresten verleend in bijzondere gevallen (artikel 10)					Afwijzingsarresten wegens bevoegdheid ratione materiae	Arresten van afstand van "geen aanleiding tot uitspraak" van schrapping	Totaal der gevelde arresten
	Gemeente kieswet (§ 1)	Herziening van voor of tijdens de oorlog afgesloten contracten (§ 2)	Openbare Onderstand (§ 3)	Openbare Onderstand (§ 4)	Totaal			
1953	68	-	29	11	108	63	99	924
1954	12	-	30	2	44	56	78	889
1955	6	-	20	1	27	28	76	875
1956-57	-	-	13	-	13	13	66	485
1957-58	2	-	15	2	19	8	77	719
1958-59	63	-	8	2	73	12	122	708
1959-60	5	-	26	8	39	21	137	830
1960-61	3	-	20	5	28	14	84	724
1961-62	3	-	10	2	15	19	75	740
1962-63	-	-	8	-	8	5	39	562
1963-64	-	-	-	-	Niet medegedeeld		-	-
1964-65	49	-	12	-	61	14	88	592
1965-66	5	-	1	4	10	8	50	520

B. - BEVOEGDHEID TOT ADVIES (art. 6 en art. 7, par. 1)

JAREN	Adviezen verleend op grond van art. 6	Adviezen uitgebracht inzake geschillen voor vergoeding (art. 7 § 1)				Totaal der geuite adviezen
		Gunstig voor de aanvraag		Ongunstig voor de aanvraag	Totaal der adviezen uitgebracht op grond van art. 7 § 1	
		Geheel	Gedeeltelijk			
1953	22	1	-	13	14	36
1954	23	4	-	15	19	42
1955	22	-	-	11	11	33
1956-1957	22	-	-	13	13	35
1957-1958	13	-	1	6	7	20
1958-1959	20	-	-	5	5	25
1959-1960	21	-	-	4	4	25
1960-1961	15	-	-	6	6	21
1961-1962	17	-	-	6	6	23
1962-1963	21	-	1	12	13	34
1963-1964	14	Niet medegedeeld		-	9	23
1964-65	20	-	-	6	6	26
1965-66	21	-	1	5	6	27

C. - BEVOEGDHEID BETREFFENDE MIJNZAKEN EN BEROEPSVERENIGINGEN

(Art. 7 par. 2, besluit van de Regent, 23 augustus 1948)

JAREN	Mijnzaken		Zaken betreffende beroepsverenigingen	
	Binnengekomen	Geëindigd	Binnengekomen	Geëindigd
1953	14	16	727	671
1954	20	15	652	655
1955	9	15	559	581
1956-1957	16	4	551	664
1957-1958	16	15	594	505
1958-1959	13	27	557	498
1959-1960	35	6	528	614
1960-1961	30	16	677	573
1961-1962	(1)	9	(1)	820
1962-1963	(1)	72	(1)	609
1963-1964	35	26	646	535
1964-1965	25	30	637	555
1965-66	28	30	705	738

(1) Niet medegedeeld.