

KONINKRIJK BELGIË

Ministerie van Economische Zaken

NATIONAAL INSTITUUT VOOR DE STATISTIEK



Criminele Statistiek

van

België

Jaar 1966

Drukkerij SNEL EN WEL
JOZEF KENNESLEI 20
WILRIJK - ANTWERPEN

1968

KONINKRIJK BELGIË

Ministerie van Economische Zaken

NATIONAAL INSTITUUT VOOR DE STATISTIEK



Criminele Statistiek

van

België

Jaar 1966

Drukkerij SNEL EN WEL
JOZEF KENNESLEI 20
WILRIJK - ANTWERPEN

1968

Criminele Statistiek

van

België

—
Jaar 1966
—

Inhoudsopgave

ALGEMENE INLEIDING.

- § 1. — Principes en uitvoering der enquêtes.
1. Algemeenheden.
 2. Beschouwde misdrijven.
 3. Beschouwde statistische eenheden.
 4. Uitwerkingsmethode.
 5. Organisatie der werkzaamheden.
- § 2. — Hoofdtrekken van het Belgisch crimineel recht.
1. Algemeenheden.
 2. Beginselen van strafrecht.
 3. Beginselen van strafvordering, gerechtelijke inrichting en bevoegdheid.
 4. Het crimineel recht en de statistiek.
- § 3. — Demografische gegevens.

CRIMINELE STATISTIEK.

Eerste Hoofdstuk — Statistiek der veroordeelden.

- Sectie I. — Algemene uitslagen van de opneming der gecodificeerde steekkaarten. — Veroordeelden en veroordelingen per geslacht, aard van misdrijf en gerechtelijk verleden.
- „ II. — Burgerlijke staat en gezinstoestand der veroordeelden.
- „ III. — Beroep en sociale stand der veroordeelden.
- „ IV. — Leeftijd der veroordeelden.
- „ V. — Localisatie der veroordeelden per gerechtelijk arrondissement waar zij hun misdrijf pleegden.
- „ VI. — Algemene en bijzondere recidive.
- „ VII. — Dronkenschap.

Tweede Hoofdstuk. — Statistiek der individuele misdrijven.

Algemene Inleiding tot de Criminele Statistiek van België

§ 1. — PRINCIPES EN UITVOERING DER ENQUETES

1. — Algemeenheden.

De criminele statistiek sluit aan bij de gerechtelijke statistieken die, over het algemeen gezien, de gedraging van het individu tegenover de wet, in cijferopgaven vertolken, zulks in de mate nochtans waarin deze gedraging tot ingrijpen door de Hoven en Rechtbanken heeft geleid.

Hieruit volgt dat de gerechtelijke statistieken hun respectieve waarnemingselementen in de bedrijvigheid van de organen der rechterlijke macht vinden. Die bedrijvigheid kan al naar gelang, beschouwd worden uit het oogpunt van :

1^o) de rechtsbedeling (activiteitsverslagen in strafzaken, burgerlijke- en handelszaken) ;

2^o) de tussengekomen beslissingen ; (o.m. statistiek van de veroordelingen) ;

3^o) de persoon der te berechten personen (o.m. statistiek der veroordeelden) ;

4^o) de feiten welke de beslissingen rechtvaardigen (o.m. statistiek der misdrijven).

De Belgische statistiek is een statistiek van de veroordeelden samen met een statistiek van de misdrijven. Zij bepaalt zich niet bij het werk van de rechter, neemt de aard van de uitgesproken straf niet in overweging, maar beschouwt de veroordeelde op het ogenblik waarop een definitief vonnis hem onherroepelijk onder de criminele bevolking rangschikt. Zij beschouwt de veroordeelde volgens maatstaven welke verder zullen behandeld worden (2 en 3). Zij bestudeert de misdadiger als lid van het maatschappelijk lichaam en ziet in hem enkel een burger die door een bijzonder merkteken, namelijk de veroordeling, werd gekenmerkt.

Zij ontleedt de massa der veroordeelden onder de vaak in eenzelfde tabel verenigde kenmerken van leeftijd, geslacht, burgerlijke staat, gezinstoestand, sociale stand, beroep, enz. Kortom, zij onderzoekt in de schoot van de criminele bevolking, de belangrijkheid van de voornaamste fysieke, morele of maatschappelijke aspecten.

Wanneer men de aldus bekomen uitslagen vergelijkt met de indeling, volgens dezelfde

maatstaven, van de gehele bevolking, dan is het mogelijk enerzijds het peil van de misdadigheid in de verschillende bevolkingsgroepen vast te stellen (criminaliteitscijfer) en anderzijds, dank zij genoegzaam uitgebreide chronologische reeksen, de indices te berekenen die deze cijfers in bewogen jaren, ten overstaan van een betrekkelijk normale periode hebben bereikt.

Dank zij vooral haar statistiek van de misdrijven maakt de criminele statistiek het mogelijk, door de ontleding van de algeheelheid der misdrijven door de massa der veroordeelden gepleegd, de criminele feiten in tijd en ruimte te localiseren.

Van het ogenblik af dat men in deze menigvuldige waarnemingen een bepaalde regelmaat kan vaststellen, is de criminele statistiek ook in staat om doelmatig bij te dragen tot het opzoeken van de permanente of accidentele oorzaken van de misdadigheid.

2. — Beschouwde misdrijven.

Vermits de criminele bevolking ten slotte het voornaamste voorwerp der statistische waarneming is, past het eerst en vooral te bepalen, hoe de term "crimineel" in het raam der statistiek dient opgevat.

Zekere menselijke daden, alhoewel door de wet met strenge sancties bestraft, laten niet toe tot de morele verdorvenheid van hun daders te besluiten, verdorvenheid die in de zin van onderhavige studie, het criterium van de misdadigheid uitmaakt.

Ook houdt de criminele statistiek slechts rekening met een zeker aantal misdrijven, verzameld in een nomenclatuur die in 1898 zorgvuldig, door de Centrale Commissie voor de Statistiek werd bestudeerd (1) en sindsdien door het Ministerie van Justitie werd bijgehouden.

Deze nomenclatuur welke we verder laten volgen groepeerd :

1^o) de feiten welke volgens het Strafwetboek misdaden of wanbedrijven zijn ;

(1) Nu Hoge Raad voor de Statistiek.

worden hierbij uitgezonderd :

— zekere feiten die maar als misdrijven kunnen aanzien worden, omdat er een bestuursreglement bestaat, of omdat er geen administratieve machtiging gegeven werd.

— de misdrijven gepleegd door nalatigheid of door gebrek aan vooruitzicht.

2^o) zekere misdrijven, die een nauwe verwantschap vertonen met de door het Strafwetboek voorziene misdaden of wanbedrijven maar die

slechts door bijzondere wetten worden beteugeld.

3^o) drie betrekkelijk zware overtredingen welke men mag beschouwen als verminderde wanbedrijven : het roven van wortelvaste veldvruchten, de feitelikheden en het beschadigen van huis- of veldafsluitingen.

Hieronder volgt de gedetailleerde nomenclatuur van de misdrijven die voor de criminele statistiek worden weerhouden.

NOMENCLATUUR GEBRUIKT BIJ HET OPMAKEN DER CRIMINELE STATISTIEK (1).

BENAMING DER MISDRIJVEN	Volgnummer	ARTIKELN VAN HET STRAFWETBOEK OF VAN DE BIJZONDERE WETTEN DIE DEZE MISDRIJVEN VOORZIEN
Inbreuken tegen de veiligheid van de Staat en de politieke rechten	1	<p>Strafwetboek art. 101 tot 133, 135 bis en 142 tot 159.</p> <p>Besluit betreffende werving van troepen, 9 februari 1815.</p> <p>Wet op de desertie, 12 december 1817.</p> <p>K. B. houdende samenschakeling van de wet op de militie, de werving en de dienstverplichtingen, 15 februari 1937, art. 78bis en 79.</p> <p>Wet betreffende misdaden en wanbedrijven, die de internationale betrekkingen schaden, 12 maart 1858.</p> <p>Wet tot samenordering der verschillende wettelijke beschikkingen betreffende telegrafie en telefonie met draad, art. 18 tot 20, 13 oktober 1930.</p> <p>Wet op de radiotelegrafie, radiotelefonie en andere radio-verbindingen, 14 mei 1930, art. 7.</p> <p>Kieswetboek, herzien bij de wet van 26 april 1929, art. 181 tot 203. Gemeentelijke kieswet van 4 augustus 1932, art. 64.</p> <p>Wet van 19 oktober 1921 ter inrichting der provinciale verkiezingen, gewijzigd bij de wet van 26 april 1929, art. 38.</p> <p>Besluitwet betreffende de oorlogstoestand en de staat van beleg, 11 oktober 1916, art. 8 en 11.</p> <p>Organieke wet op het lager onderwijs (K. B. tot samenordering van 25 oktober 1921), art. 12.</p> <p>Wet tot waarborg der verenigingsvrijheid, 24 mei 1921 (ter vervanging van art. 310 van het Strafwetboek).</p> <p>Wetten betreffende verzekering tegen de geldelijke gevolgen van ouderdom en vroegtijdige dood. Wet van 14 juli 1930, art. 66. Wet van 18 juni 1930, art. 58. Wet van 15 december 1937, art. 70.</p>
Namaking of vervalsing van munt, openbare effecten, zegels, stempels, enz.	2	<p>Strafwetboek art. 160 tot 191, 488.</p> <p>Strafwetboek van 1810, art. 427.</p> <p>Wet betreffende fabrieksmerken en handelsmerken, 1 april 1879, art. 8, 10.</p> <p>Wet op de auteursrechten, 22 maart 1886, art. 22 tot 25.</p>
Valsheid in geschriften	3	<p>Strafwetboek art. 194 tot 214.</p> <p>Wet op de warrants, 18 november 1862, art. 26.</p> <p>Wet op de checks, 20 juni 1873, art. 5.</p> <p>Samengeordende wetten op de handelsvennootschappen, K. B. 30 november 1935, valsheid in de balans of in de winst- en verliesrekeningen: Handelswetboek, Boek I, Titel IX, art. 207 en 208.</p>

(1) Het n^o 26, tweegevecht, wordt in geen enkele tabel vermeld daar er voor dit misdrijf geen enkele veroordeling op te nemen was.

BENAMING DER MISDRIJVEN	Volgnummer	ARTIKELN VAN HET STRAFWETBOEK OF VAN DE BIJZONDERE WETTEN DIE DEZE MISDRIJVEN VOORZIEN
Valse getuigenis en valse eed	4	<p>Wet betreffende het toezicht op de levensverzekeringsondernemingen, 25 juni 1930, art. 36.</p> <p>Wet op de toekenning van academische graden, 21 mei 1929, art. 34.</p> <p>Wet op de openbare onderstand van 27 november 1891, art. 38, § 3.</p> <p>Wet op de ouderdomspensioenen, 20 augustus 1920, art. 11.</p> <p>Wetten betreffende verzekering tegen de geldelijke gevolgen van ouderdom en vroegtijdige dood. Wet van 14 juli 1930, art. 67. Wet van 18 juni 1930, art. 59.</p>
Wederrechtelijke aanmatiging van ambten, titels of naam	5	<p>Strafwetboek art. 215 tot 226.</p> <p>Wet op het parlementair onderzoek, 3 mei 1880, art. 9.</p> <p>Strafwetboek art. 227 tot 231.</p> <p>Wet tot reglementering van het voeren van de titel van advocaat, 30 augustus 1913, art. 2.</p> <p>Wet op de bescherming der titels van hoger onderwijs, 11 september 1933, art. 3 en 4.</p>
Misdrijven tegen de openbare orde door ambtenaren of bedienaars van een erediens	6	<p>Strafwetboek art. 233 tot 241, 243 tot 251, 254 tot 262, 267 en 268.</p> <p>Wet op de misbruiken bedreven door de weldadigheidsbeheren 7 mei 1888, art. 1.</p> <p>Provinciale wet van 30 april 1836, art. 90.</p> <p>Wet op de openbare onderstand, 27 november 1891, art. 38, § 1.</p>
Misdrijven tegen de openbare orde door particulieren	7	<p>Strafwetboek art. 252, 269 tot 282, 284, 286 tot 293, 295, § 1, 297 en 298, 309 tot 314.</p>
Misdrijven tegen de openbare veiligheid	8	<p>Wet tot samenordering der verschillende wettelijke beschikkingen betreffende telegrafie en telefonie met draad, 13 oktober 1930, art. 26.</p> <p>Wet op het hypnotisme, 30 mei 1892, art. 3.</p>
Misdrijven tegen de openbare veiligheid	9	<p>Strafwetboek art. 322 tot 347.</p> <p>Wet op de aanbiddingen en voorstellen om zekere misdaden te plegen, 7 juli 1875, art. 1.</p> <p>Wet op de aanzetting tot misdaden of wanbedrijven, 25 maart 1891, art. 1.</p> <p>Wet op de kinderbescherming, 15 mei 1912, art. 63.</p> <p>Wet betreffende de vreemdelingen, 12 februari 1897, art. 6.</p>
Vruchtafdrijving	10	Strafwetboek art. 348 tot 353.
Te vondeling leggen en verlaten van kinderen	11	Strafwetboek art. 354 tot 360bis.
Beletten of vernietigen van de staat van een kind	12	Strafwetboek art. 363 tot 367.
Ontvoering van minderjarigen	13	Strafwetboek art. 368 tot 371.
Aanranding der eerbaarheid en verkrachting	14	<p>Strafwetboek art. 372 tot 378.</p>
	15	
Bederf der jeugd en prostitutie	16	Strafwetboek art. 379 tot 382 en wet van 21 augustus 1948.

BENAMING DER MISDRIJVEN	Volg-nummer	ARTIKELN VAN HET STRAFWETBOEK OF VAN DE BIJZONDERE WETTEN DIE DEZE MISDRIJVEN VOORZIEN	
Schennis in het openbaar van de goede zeden	correctionele straffen politiestrafen	17	Strafwetboek art. 383 tot 386bis
		18	Wet het binnenbrengen in België verbiedende van sommige buitenlandse publicaties 11 april 1936, art. 2.
Overspel en dubbel huwelijk		19	Strafwetboek art. 387 tot 391.
Verlating van familie		20	Strafwetboek art. 391bis.
Doodslag	criminele straffen correctionele straffen	21	Strafwetboek art. 393 tot 397, 475.
		22	
Vrijwillige lichamelijke verwondingen	criminele straffen correctionele straffen politiestrafen	23	Strafwetboek art. 398 tot 414, 563, § 3.
		24	
		25	
Tweegevecht		26	Strafwetboek art. 423 tot 433.
Aanslag door particulieren op de persoonlijke vrijheid en de onschendbaarheid der woonst		27	Strafwetboek art. 434 tot 442.
Laster en belediging	correctionele straffen politiestrafen	28	Strafwetboek art. 443 tot 452.
		29	
Grafschennis		30	Strafwetboek art. 453.
Gevaarlijke vervalsing van voedingswaren		31	Strafwetboek art. 454 tot 457.
Schending van het beroepsgeheim		32	Strafwetboek art. 458 en 459.
Schending van het geheim der brieven en andere mededelingen		33	Strafwetboek art. 460 en 460bis. Wet houdende herziening en codificatie der postwetgeving, 30 mei 1879, art. 54. Wet op de radio-telegrafie, radio-telefonie en andere radio-verbindingen, 14 mei 1930, art. 3, b) en c). Wet tot samenordering der verschillende wettelijke beschikkingen betreffende telegrafie en telefonie met draad, 13 oktober 1930, art. 24 en 25.
Diefstal en stroperij	criminele straffen correctionele straffen politiestrafen	34	Strafwetboek art. 463 tot 474, 557, § 6.
		35	
		36	
Bankbreuk		37	Strafwetboek art. 489 en 490.

BENAMING DER MISDRIJVEN	Volg-nummer	ARTIKELN VAN HET STRAFWETBOEK OF VAN DE BIJZONDERE WETTEN DIE DEZE MISDRIJVEN VOORZIEN	
Misbruik van vertrouwen, oplichting, bedriegerij	correctionele straffen politiestrafen	38	Strafwetboek art. 491 tot 504, 507 tot 509bis. Wet op de verkoop van militaire voorwerpen, 24 maart 1846, art. 1, 3, 4. Samengeordende wetten op de handelsvennootschappen, K. B. 30 november 1935. Handelswetboek, Boek I, Titel IX, art. 200 tot 206.
		39	Wet op de vervalsing van voedingswaren, 4 augustus 1890, art. 4. Wet op de onvrijwillige buitenbezitting der titels aan toonder, 24 juli 1921, art. 32, § 2. K. B. tot reglementering der Handelsbeurzen en het beroep van wisselagent, 30 januari 1935, Wetboek van Koophandel, Boek I Titel V, art. 110 tot 113. Besluit betreffende de oorlogsschade, 30 juli 1941, art. 22.
Verheling		40	Strafwetboek art. 505 en 506. Besluiten van 24 en 27 mei 1944, 28 mei en 10 november 1945 (Heling van militaire voorwerpen).
Brandstichting	criminele straffen correctionele straffen	41	Strafwetboek art. 510 tot 518.
		42	
Vernieling en beschadiging	criminele straffen correctionele straffen politiestrafen	43	Strafwetboek art. 520 tot 550, 563, § 2. Wetten tot samenordering der verschillende wettelijke beschikkingen betreffende telegrafie en telefonie met draad, 13 oktober 1930, art. 17.
		44	
		45	

3. Statistische eenheden.

a. Statistiek der veroordeelden.

Als statistische eenheid voor het bepalen van de belangrijkheid van sommige fysieke, morele of maatschappelijke aspecten der criminele bevolking, geldt het definitief veroordeeld individu.

Deze eenheid wordt slechts éénmaal in dezelfde jaarlijkse telling gerekend zelfs indien dit individu in de loop van het jaar het voorwerp van meerdere definitieve veroordelingen was: in dit geval wordt hij voor de laatst opgelopen veroordeling of, bij samenloop, voor het zwaarst bestraft misdrijf geteld.

De personen, veroordeeld door militaire rechtsmachten zijn niet in de criminele statistiek opgenomen.

b. Statistiek der misdrijven.

In deze statistiek geldt als statistische eenheid,

ieder individueel misdrijf dat het voorwerp uitmaakte van een veroordeling.

4. — Uitwerkingsmethode.

Het centraal strafregister is de bron van de criminele statistiek.

In België bestaat er een tweevoudig stelsel van strafregister.

Het eerste is reeds lang in voege. Het werd in 1853 bij aanschrijvingen van het Departement van Binnenlandse Zaken en het Departement van Justitie ingericht. Dit strafregister wordt in de gemeente waar de veroordeelde zijn woonplaats heeft, onder vorm van registers die enigszins de bevolkingsregisters aanvullen aangelegd. Aanvankelijk werden er alleen de veroordelingen voor misdaad of wanbedrijf ingeschreven. Sinds 16 juni 1888 worden er alle veroordelingen zonder onderscheid in aangetekend. Dit strafregister vergemakkelijkt de taak der gemeentebesturen bij de uitoefening van hun politiedienst.

Het tweede stelsel, of centraal strafregister, bestaat sinds 1888 (ministeriële aanschrijving van 31 december 1888). Het wordt aangelegd bij middel van individuele veroordelingsbulletins die binnen de drie dagen nadat de veroordeling definitief is geworden door de griffiers van de hoven en rechtbanken aan het Departement van Justitie worden overgemaakt. In geval van beroep is het de griffier van de rechtbank in beroep, die het veroordelingsbulletin overmaakt.

De veroordelingsbulletins worden ondergebracht in individuele dossiers, die zoals de boeken van een bibliotheek, door middel van een alfabetisch aanwijzingsregister gecatalogeerd zijn: voor de veroordeelden is het strafregister, wat de burgerlijke stand voor de burgers in het algemeen is. In de dossiers worden, per orde van hun datum gerangschikt, niet alleen al de veroordelingsbulletins betreffende éénzelfde persoon, maar ook al deze die de rechterlijke beslissingen vermelden, waarbij bevolen wordt die persoon ter beschikking van de Regering te stellen om te worden opgesloten in een bedelaarsgesticht of een toevluchtshuis; ook wordt er daarin nota gehouden van de besluiten tot strafvermindering of ontheffing en van deze tot invrijheidstelling die te zijnen opzichte werden genomen.

De beslissingen van de kinderrechters worden eveneens in het strafregister vermeld.

Het centraal strafregister, dat achtereenvolgens bij verscheidene ministeriële aanschrijvingen uitgebreid werd, vormt thans nog geen gans homogeen geheel; immers de erin vervatte inlichtingen gaan niet allen in op dezelfde datum.

Wat betreft de dienst der statistiek worden in het strafregister vermeld:

1^o) De veroordelingen tot criminele straffen die sinds 1 januari 1869 tegen personen van Belgische nationaliteit werden uitgesproken;

2^o) De veroordelingen tot correctionele straffen die sinds 1 januari 1879 tegen personen van Belgische nationaliteit werden uitgesproken;

3^o) De veroordelingen tot criminele of tot correctionele straffen die sinds 1 januari 1895 tegen vreemdelingen werden uitgesproken;

4^o) De veroordelingen tot politiestraffen sinds 1 januari 1895 uitgesproken ter zake van misdrijven tegen de bepalingen van het Wetboek van Strafrecht, van de wet van 16 augustus 1887 op de openbare dronkenschap en van de besluitwet van 14 november 1939 betreffende de be-teugeling van de dronkenschap;

5^o) De veroordelingen tot politiestraffen sinds 1 januari 1898 door een correctionele rechtbank uitgesproken ter zake van misdrijven tegen een bijzondere wet of een bestuursverordening. Van deze laatste categorie werd ook melding gemaakt teneinde een bijna volledige statistiek van de correctionele rechtbanken door middel van de veroordelingsbulletins mogelijk te maken.

Sinds 1 januari 1898 zijn het nog slechts de veroordelingen tot een politiestraf, door een politierechtbank wegens misdrijven tegen een bijzondere wet of een algemeen, provinciaal of gemeentelijk reglement uitgesproken, alsmede de veroordelingen wegens misdrijven tegen de boswetten, die niet in het strafregister worden vermeld.

Het hoofdbestuur beschikt over een drievoudig middel van controle om de volstreekte nauwkeurigheid te verzekeren van de inlichtingen die het strafregister hem moet overmaken en om na te gaan of de beambten van de griffies hem wel degelijk al de veroordelingsbulletins hebben doen toekomen.

Het eerste middel van controle is gesteund op de overeenkomst die moet bestaan tussen de inlichtingen geput in het centraal strafregister en deze verstrekt door het register van veroordelingen gehouden door de gemeentebesturen (de enige bron waar de parketten hun inlichtingen konden halen vóór het ontstaan van het strafregister).

Om verscheidene redenen (die het onnodig is hier aan te geven, daar zij alleen betrekking hebben op het aanleggen van het strafregister en niet op de statistiek), wordt, door de parketten der rechtbanken van eerste aanleg en het merendeel der parketten van politie, een door de plaatselijke overheden ingevulde staat van inlichtingen, met vermelding van al de veroordelingen in het gemeentelijk register ingeschreven, ingestuurd samen met het verzoek om uittreksel dat aan het centraal strafregister wordt overgemaakt. Alvorens het uittreksel af te leveren, vergelijkt het centraal strafregister de uit dat register voortkomende gegevens met deze in zijn dossiers vevat. Vindt het een leemte of verschil, dan vraagt het onmiddellijk uitleg aan de griffier wie de zaak aangaat.

Verder wordt nog controle uitgeoefend bij middel van de inventarissen die de griffiers moeten insturen telkens zij veroordelingsbulletins overmaken. Eerst wordt nagegaan of al de

bulletins die op de inventaris vermeld staan wel degelijk voorhanden zijn; daarna wordt het stuk, na door het hoofd van het strafregister te zijn gedagtekend en ondertekend, aan de ambtenaar door wie het werd overgemaakt teruggestuurd. Deze bewaart het in zijn archief, zodat steeds kan bewezen worden dat de bulletins toegestuurd werden.

En, ten slotte, daar de dienst van strafvermindering en -ontheffing bij die van het strafregister gevoegd is, zo kan het strafregister vóór het de verslagen van de magistraten over de verzoeken om vermindering of ontheffing van straf bij zijn dossiers voegt, nagaan of de aldaar vermelde inlichtingen met de inlichtingen gegeven in de dossiers overeenstemmen.

Op de nalatigheden van de agenten staan tuchtstraffen.

Dank zij al deze voorzorgen is het centraal

strafregister een bron waar talrijke en tevens nauwkeurige inlichtingen voorhanden zijn.

Om de statistiek uit de bulletins en dossiers van het strafregister getrokken, op te maken, put het Nationaal Instituut voor de Statistiek niet rechtstreeks aan deze bron.

In de schoot van het beheer van het strafregister van het Departement van Justitie, wordt een statistiekdienst behouden, met opdracht, naarmate de veroordelingsbulletins binnenkomen en de dossiers geraadpleegd worden, gecodificeerde steekkaarten waarvan hieronder een vrije vertaling volgt op te maken.

Deze steekkaarten door het Ministerie van Justitie gecodificeerd vormen de statistische grondstof waarover het Nationaal Instituut voor de Statistiek beschikt.

Jaar 196		STATISTIEK DER MISDRIJVEN			
STATISTIEK VAN DE RECHTSBEDELING	CRIMINELE STATISTIEK	Aard en aantal der misdrijven naar het tijdstip en de plaats waar zij werden bedreven			
		Misdr.	Jaar	Maand	Plaats
Antecedenten	Geslacht en antecedenten				
Rechtbank	Wettig of onwettig Misdrijf				
Misdrijf	Kanton { der geboorte der woonplaats der feiten				
Uitgesproken straf	Leeftijd Burgerlijke staat Aantal kinderen Graad van onderwijs Beroep Dronkenschap				
Uitstel					
Bijkomstige straf of maatregel	Recidive { niet inbegrepen de militaire rechtsmachten met inbegrip der militaire rechtsmachten				
Beroep in politiezaak	Beslissingen der Kinderrechters { criminele misdrijven landloperij, enz.				
		46			

Het eerste vak is voor het opmaken van de statistiek der individuele veroordelingen door de correctionele rechtbanken bestemd; wij dienen er hier niet bij stil te staan wijl de gegevens betreffende deze statistiek in de opgaven van de Rechtsbedeling in strafzaken gepubliceerd zijn.

Het tweede vak dient voor het opmaken van de statistieken der veroordeelden, die in het eerste hoofdstuk van dit boekdeel behandeld wordt.

Bij de ontvangst van het veroordelingsbulletin in het centraal strafregister, wordt de veroordeling, (indien het misdrijf tot het gebied van de criminele statistiek behoort) in vak II van een steekkaart gecodificeerd.

De steekkaarten worden regelmatig overgemaakt aan het Nationaal Instituut voor de Statistiek, dat ze rangschikt volgens het hierop aangetekend nummer van het strafregister. Zo is het mogelijk alleen rekening te houden met de laatste opgelopen veroordeling voor de personen die in de loop van het jaar meermaals veroordeeld geweest zijn.

Vak III van de steekkaart is voorbehouden voor de statistiek der individuele misdrijven voorwerp van hoofdstuk II van dit boekdeel. Ieder individueel misdrijf gevolgd van een definitieve veroordeling, die aanleiding gaf tot codificering in vak II, wordt afzonderlijk in vak III aangeduid.

De mecanografische depoullering van de gegevens welke in dit vak voorkomen laat toe de misdrijven bedreven door al de veroordeelden, behandeld in hoofdstuk I, te bepalen per maand en per groep gemeenten.

De gegevens betreffende de dronkenschap worden onder n° 46 verstrekt.

5. — Organisatie der statistische werkzaamheden.

Bovenvermelde verdeling der werkzaamheden tussen het Nationaal Instituut voor de Statistiek en het Ministerie van Justitie is als volgt uit te leggen.

De centralisatie der statistische diensten werd door het Koninklijk Besluit van 27 oktober 1934 voorbereid en door dit van 7 augustus 1939 verwezenlijkt.

Het Koninklijk Besluit van 27 oktober 1934 bepaalde de centralisatie :

- 1) der grote tellingen ;
- 2) der publicaties ;
- 3) der mechanische depoullering.

Een termijn van 5 jaar was voor het uitvoeren van de twee laatste punten van dit programma voorzien.

Wanneer deze termijn in 1939 ten einde liep verscheen op 7 augustus 1939 een Koninklijk Besluit, dat de volledige centralisatie van de statistiekdiensten doorvoerde.

Vooraleer dit laatste besluit verscheen, hadden de Ministeries van Justitie enerzijds, en van Binnenlandse Zaken en Volksgezondheid anderzijds (te dien tijde was het Nationaal Instituut voor de Statistiek bij dit laatste Departement ondergebracht) in gemeen overleg vastgesteld op welke wijze de gerechtelijke statistieken moesten worden aangelegd; tot dan toe opgemaakt door het departement van Justitie vielen deze laatste, voor wat publicatie en mechanische depoullering aangaat, onder toepassing van het Koninklijk Besluit van 27 oktober 1934.

De besprekingen tussen de twee betrokken departementen hadden geleid tot een ministerieel besluit van 20 maart 1939 luidens hetwelk *het principe van de overdracht van bevoegdheid was aanvaard, onder voorbehoud nochtans dat deze overdracht noch de voorbereiding van het te depoulleren materiaal, noch de briefwisseling met de gerechtelijke autoriteiten, omvatte.*

Het Koninklijk Besluit van 7 augustus 1939, waarvan de beschikkingen verre het kader overtroffen van hetgeen door het Koninklijk Besluit van oktober 1934 werd voorzien en door het ministerieel besluit van 20 maart 1939 uitgevoerd, had normaal een einde moeten stellen aan het "modus vivendi" dat dit laatste besluit uitmaakte.

Pogingen werden bij het Ministerie van Justitie gedaan, om de mogelijkheid van een integrale centralisatie in de schoot van het Nationaal Instituut voor de Statistiek te onderzoeken.

Moeilijkheden van alle aard deden deze pogingen mislukken en hebben in feite geleid tot de stilzwijgende verlenging van de overeenkomst, be-

krachtigd door het Ministerieel Besluit van 20 maart 1939.

Ook worden de gerechtelijke statistieken nog steeds op basis van dit besluit opgemaakt.

§ 2. — HOOFDTREKKEN VAN HET BELGISCH CRIMINEEL RECHT.

De criminele statistieken van verschillende landen kunnen moeilijk onderling vergeleken worden gezien het strafrecht van land tot land verschilt. Hier laten wij dan ook een beknopt overzicht van de voornaamste kenmerken van het Belgisch crimineel recht volgen, opdat de buitenlandse waarnemer de Belgische statistiek beter zou begrijpen.

Dit overzicht kon niet worden opgevat als een volledige synthese van de stof : ten hoogste wordt, met het oog op het hierboven aangehaalde doel, in 't kort herinnerd aan de voornaamste normen welke het geheel van het crimineel recht beheersen.

Dit overzicht is eveneens nuttig wijl de statistiek niet altijd kan aangepast worden aan de rangschikkingen en criteria van het strafrecht ; daarom wordt er een bijzondere paragraaf gewijd aan de uiteenzetting van de verschillen die in dit opzicht moeten aangestipt worden.

1. — Algemeenheden.

Onder crimineel recht of strafrecht in ruime zin, dient begrepen te worden het geheel der wettelijke voorschriften krachtens dewelke de maatschappij het individu een zekere straf oplegt, als sanctie voor het overtreden van een wettelijk bevel of verbod.

Het eigenlijk strafrecht somt de misdrijven op alsmede de op de daders toe te passen straffen.

De strafrechtspleging bepaalt de normen volgens dewelke het toegelaten is de misdrijven en de daders ervan op te sporen en op hen de straffen door het strafrecht voorzien, toe te passen.

2. — Beginselen van strafrecht.

De gemeenschappelijke normen voor alle misdrijven zijn gecodificeerd in Boek I van het Strafwetboek van 8 juni 1867, aangevuld door verscheidene strafwetten zoals de wet van 31 mei 1888 (Voorwaardelijke invrijheidstelling en ver-

oordeling), de wet van 15 mei 1912 (Kinderbescherming), de wet van 9 april 1930 (Sociaal verweer).

Het bijzonder onderzoek der misdrijven naar hun kenmerkende bestanddelen maakt het voorwerp uit van Boek II van het Strafwetboek, waarvan 9 titels op misdaden en wanbedrijven betrekking hebben, en de 10^e op overtredingen. Talrijke bijzondere wetten vullen dit strafrechtelijk systeem aan.

Behoudens strijdige beschikkingen in deze bijzondere wetten, is Boek I van het Strafwetboek toepasselijk op de misdrijven door hen voorzien behalve wat betreft de deelname van meerdere personen aan dezelfde misdaad of hetzelfde wanbedrijf (hoofdstuk VII) en de toepassing van verzachtende omstandigheden inzake wanbedrijven met mogelijke contraventionalisering voor gevolg. (Art. 85).

1) Het strafrecht is een geschreven recht.

De regel "nulla poena sine lege" spruit voort uit art. 9 van de Belgische Grondwet, welke voorschrijft dat "geen straf mag opgelegd worden dan krachtens de wet".

Daaruit volgt dat de strafwet strikt moet geïnterpreteerd worden, zonder uitbreiding noch analogie. De gewoonte kan de strafwet niet invoeren en evenmin afschaffen.

2) Misdrijven en hoofdstraffen.

Het is de veroordeling, in kracht van gewijsde getreden, welke definitief aan het feit dat zij bestraft het delictueel karakter en de graad van misdadigheid verleent.

De zogenaamde criminele straffen treffen de feiten welke als misdaden worden betiteld : de doodstraf, de dwangarbeid, de hechtenis en de opsluiting.

De gevangenisstraf van 8 dagen tot 5 jaren sanctionneert de wanbedrijven, een gevangenschap van 1 tot 7 dagen treft de overtredingen.

De misdaden en wanbedrijven worden, naast de beroving van de vrijheid, nog gestraft met een boete van tenminste 26 frank, terwijl de overtredingen kunnen gestraft worden met boeten van 1 tot 25 frank. Sinds 1921 werden deze boeten vermeerderd met opcentiemen.

3) Bijkomende en vervangende straffen.

Bijkomende straffen (afstelling, wettelijke ontzegging, verlies van zekere burgerlijke en politieke rechten, bijzondere verbeurdverklaringen) en bijkomende veroordelingen (teruggave, schadevergoeding met intrest, veroordeling tot de kosten, lijfswang) volgen, ja dan neen facultatief, sommige zware veroordelingen.

Bij gebrek aan betaling wordt de geldboete vervangen door een gevangenisstraf, waarvan de duur wordt vastgesteld door het vonnis en 6 maanden niet te boven gaat voor de misdaden, 3 maanden voor de wanbedrijven en 3 dagen voor de overtredingen.

4) Individualiteit der straffen.

De geldboeten (behalve voor fiskale zaken) worden individueel opgelegd aan ieder der veroordeelden voor éézelfde misdrijf.

De teruggave en de schadevergoeding daarentegen worden solidair opgelegd aan alle veroordeelden voor éézelfde misdrijf.

5) Niet-terugwerkende kracht van de strafwet.

De strafwet is niet retroactief, tenzij in het voordeel van de beklaagde: aldus bevoordelt een mildere wet, die na het misdrijf van kracht werd doch vóór de uitspraak werd afgekondigd, de beschuldigde.

6) Poging.

De poging tot misdaad of tot wanbedrijf is de uitwendige handeling die een begin was van uitvoering en die slechts werd onderbroken of haar uitwerking miste door omstandigheden die onafhankelijk van de wil van de dader zijn: de poging tot misdaad wordt getroffen door de onmiddellijk lagere straf dan deze voorzien voor

de misdaad; de poging tot wanbedrijf wordt slechts in de gevallen en in de mate voorzien door de wet gestraft.

7) Samenloop.

Het individu dat meerdere overtredingen beging wordt voor ieder van deze gestraft. Bij samenloop van wanbedrijven en overtredingen is er samenvoeging van straffen tot het dubbele van het maximum van de zwaarste straf.

Indien er samenloop van misdaad en van wanbedrijf of overtreding is wordt alleen de straf voorzien voor de misdaad uitgesproken. Tenslotte, bij samenloop van misdaden, geldt de straf voor de zwaarste misdaad voorzien, in zekere gevallen nog vermeerderd met 5 jaren.

8) Deelneming.

Worden gestraft als "daders" deze welke een misdaad of wanbedrijf pleegden of rechtstreeks meewerkten aan de uitvoering er van, er hun onmisbare hulp toe leenden, of er rechtstreeks aanleiding toe gaven. "Medeplichtigen" zijn zij die onderrichtingen gaven tot het plegen van een misdaad of wanbedrijf, met voorweten wapens, instrumenten of ieder ander middel verschaffen dienende om de misdaad te begaan, de dader hielpen of bijstonden in de voorbereiding tot de misdaad, deze vergemakkelijkten of voltrokken, gewoonlijk verblijf, toevluchtsoord of vergaderplaats verschaffen aan de misdadigers welke roverij of gewelddaden tegen de veiligheid van de Staat, tegen de openbare rust, de personen of de eigendommen begingen.

De medeplichtigheid in de misdaad wordt getroffen door de straf welke onmiddellijk lager is dan deze voorzien voor de misdaad; deze voor het wanbedrijf door een sanctie welke de 2/3 niet mag overtreffen van de straf welke de dader kan treffen.

9) Gronden van rechtvaardiging.

Er kan geen sprake meer zijn van misdrijf indien de daad door de wet of door de overheid bevolen werd, indien de dader in een vlaag van zinsverbijstering handelde of door een macht waaraan hij niet kon weerstaan gedwongen werd. Zekere niet te voorkomen vergissingen in de toepassing der wet (erreurs de droit invincibles) en zekere gevallen van noodzakelijkheid (bijvoorbeeld wettige zelfverdediging) ontnemen eveneens aan een feit het delictueel karakter.

10) Gronden van verschoning.

Voor sommige misdrijven welke slechts de eigendom betreffen, is de verwantschap een afdoende reden tot verschoning. De jeugdige ouderdom en de aanzetting zijn in sommige gevallen gronden tot verschoning.

11) Verzachtende omstandigheden.

De rechter mag ten voordele van de beklaagde omstandigheden in acht nemen welke in beginsel vreemd zijn aan het misdrijf, maar die de strafbaarheid van de dader verminderen. Deze omstandigheden leiden tot vermindering van de straffen door de wet voorzien.

De graad van vermindering der straffen wordt niet door de rechters bepaald: het strafwetboek voorziet twee verminderingsschalen, een voor de misdrijven van gemeen recht, een andere voor de politieke misdrijven.

Door het toepassen van de strafvermindering, kan een misdaad gecorrectionaliseerd en een wanbedrijf gecontraventionaliseerd worden.

Het in acht nemen van verzachtende omstandigheden door de rechter die over de grond van de zaak oordeelt, lijdt niet tot verandering van bevoegdheid, zelfs in geval van correctionalisatie of contraventionalisatie.

Daarentegen is er wijziging in het toekennen van de bevoegdheid, indien de verzachtende omstandigheden door de rechtsmacht van onderzoek worden aanvaard (Raadkamer en Kamer van inbeschuldigingstelling).

12) Herhaling of recidive.

De herhaling van misdaad na misdaad leidt tot vermeerdering van de straf, volgens een schaal voorzien door het Strafwetboek.

De herhaling van wanbedrijf na misdaad, kan gestraft worden met het dubbele van het maximum van de straf voor het wanbedrijf voorzien, evenals het wanbedrijf gepleegd minder dan 5 jaar na het verstrijken van een gevangenisstraf van tenminste één jaar.

13) Verval der straffen.

De gewone wijze van het vervallen der straffen is de strafuitvoering.

De dood van de veroordeelde, de genade verleend door de Koning, de amnestie, het verstrijken van het uitstel en de verjaring doen eveneens de straffen vervallen.

14) Termijnen der verjaring.

De criminele straffen verjaren na 20 jaar. Voor de correctionele straffen bedraagt deze termijn 5 of 10 jaar, volgens de duur van de straf, en voor de politiestraffen één jaar.

15) Voorwaardelijke invrijheidstelling en veroordeling.

De rechter kan voor de uitvoering van de straffen van korte duur uitstel verlenen en het Bestuur der gevangenis mag van zijn kant de straffen van lange duur inkorten.

De voorwaardelijke invrijheidstelling mag in principe verleend worden wanneer 1/3 van de straf met een minimum van 3 maanden is uitgezeten. Zij kan tot verbod van residentie of van verblijfplaats in zekere localiteiten leiden en wettigt het behouden van het politietoezicht.

De voorwaardelijke invrijheidstelling kan voor wangedrag of misdrijf ontzegd worden: in dit geval moet de gevangenisstraf voleindigd worden en de nieuwe eventuele straf moet worden uitgevoerd.

De invrijheidstelling wordt definitief, na een verloop dat in principie de opsluitingstermijn bedraagt die nog overblijft met een minimum van 2 jaar.

De voorwaardelijke veroordeling komt ten goede aan de veroordeelden tot hoogstens twee jaar welke voorheen nog geen veroordeling van meer dan 3 maanden opliepen voor misdaad of wanbedrijf (wet van 14-11-1947).

16) Criminele meerderjarigheid: stelsel van kinderscherming.

Ingevolge de wet van 15 mei 1912 inzake kinderscherming werd het kind in feite aan de toepassing van het repressief recht onttrokken en strafrechterlijk onverantwoordelijk verklaard; een nieuwe rechtsmacht, de kinderrechter, werd bevoegd verklaard om de minderjarigen te oordelen:

a) van minder dan ten volle 18 jaar, voor landloperij, bedelarij, wangedrag of tuchteloosheid;

b) van minder dan ten volle 16 jaar welke zich aan prostitutie of ontucht overleveren, een bron van inkomsten zoekend in het spel of in onrechtmatige handel of in bezigheden welke tot prostitutie, bedelarij, landloperij of misdadigheid leiden of een daad stellen welke de wet bestempelt als misdaad, wanbedrijf of overtreding.

De kinderrechter treft geen strafmaatregel tegen de jonge schuldigen, doch wel verscheidene maat-

regelen welke van de verwittiging tot het ter beschikking stellen van de Regering gaan.

De criminele meerderjarigheid wordt dus op de leeftijd van ten volle 16 jaar bereikt.

17) Bescherming der abnormalen; regime der recidivisten en gewoontemisdadigers: wet op het sociaal verweer van 9-4-1930.

De krankzinnigheid is een geval van rechtvaardiging.

Maar er bestaan psychische tara die, zonder als krankzinnigheid te kunnen doorgaan, bij de dader van een misdrijf zulk een klein en veranderlijk gedeelte verantwoordelijkheidsbesef laten bestaan, dat hieraan in feite abstractie kan worden gedaan.

Vóór de wet van 9 april 1930 kon de rechter ofwel deze tara beschouwen als verzachtende omstandigheden en het risico lopen onverantwoordelijk geestelijk onevenwichtigen te treffen met, zij het ook, verminderde straffen, ofwel het begrip "geestelijk onevenwicht" een verruimde betekenis geven, met het hieraan verbonden gevaar, de beschuldigen welke verantwoordelijk zijn voor hun daden als krankzinnigen te beschouwen.

De wet op het sociaal verweer van 9 april 1930 laat toe de beschuldigen welke zich op het ogenblik van het vonnis in een toestand van krankzinnigheid of in een ernstige toestand van geestelijke onevenwichtigheid of van geesteszwakheid bevinden, toestand welke de controle over hun daden uitschakelt, in bijzondere inrichtingen op te sluiten. Gelijkaardige maatregelen zijn voor de veroordeelden welke zich in dezelfde toestand bevinden voorzien.

De wet van 9 april 1930 heeft anderzijds een veiligheidsmaatregel ingevoerd, die toepasselijk is op de gevaarlijke recidivisten: het ter beschikking stellen van de Regering, maatregel waarvan het rechtskarakter dit van een strafrechtelijke sanctie is. Deze straf is al dan niet facultatief volgens de aard van de herhaling en de duur ervan kan verschillen volgens hetzelfde criterium. Deze maatregel kan getroffen worden ten opzichte van degene die, sinds 15 jaar, tenminste 3 misdrijven pleegden welke ieder met een gevangenisstraf van minstens 6 maanden werden gestraft.

3. — Beginselen van strafvordering, gerechtelijke inrichting en bevoegdheid.

De strafrechtspleging is het geheel van de bepalingen volgens dewelke men de misdrijven en

de daders ervan mag opsporen en de sancties toepassen door de strafwet voorzien.

In de strafrechtspleging zijn er twee verschillende fasen: de actie der gerechtelijke politie en deze der betegelende rechtsmachten.

1) Opdracht van de gerechtelijke politie.

De gerechtelijke politie spoort de misdrijven op, verzamelt de bewijzen en levert de daders over aan de rechtbanken, welke er mede gelast zijn hen te straffen. Zij heeft een repressieve rol. De gerechtelijke politie verschilt van de bestuurlijke politie die een preventieve rol vervult en moet verhoeden dat misdrijven worden gepleegd.

De gerechtelijke politie staat onder het beheer van de Procureur-Generaal bij het Hof van Beroep die er nochtans geen deel van uitmaakt. Zij wordt onderscheidelijk uitgeoefend door de veldwachters, de boswachters, de visserijwachters, de veldbrigadiers, de adjunct- en hulpveldwachters, de officieren en leden van de rijkswacht, de politiecommissarissen en hun adjuncten, de burgemeesters en schepenen, de procureurs des Konings en hun substituten, de vrederechters, de onderzoeksrechters alsook de ambtenaren bijzonder met de uitvoering van sommige wetten belast en te dien einde met de hoedanigheid van agent of officier der gerechtelijke politie bekleed.

2) Actie der betegelende rechtsmachten.

a) Publieke en burgerlijke vordering.

Uit de misdrijven kunnen twee soorten vorderingen ontstaan: de burgerlijke en de publieke vordering.

— De publieke vordering wordt ingesteld door de ambtenaren van het Openbaar Ministerie bij de Politierichtbanken, door de Procureurs des Konings en hun substituten, door de Procureur-Generaal bij het Hof van Verbreking en zijn advocaten-generaal.

De ambtenaren van het Openbaar Ministerie handelen in beginsel ambtshalve, maar in sommige gevallen is hun actie ondergeschikt aan een klacht, aangifte of machtiging (1).

— De burgerlijke vordering van haar kant wordt door al degene die leden onder het misdrijf ingesteld. Zij kan hetzij voor dezelfde rechter en terzelfdertijd als de publieke vordering (aanstelling tot burgerlijke partij) hetzij afzonderlijk voor de burgerlijke- of handelsrechtbank vervolgd worden:

(1) Dit is het geval voor de vervolgingen ingespannen tegen de volksvertegenwoordigers tijdens de zitting.

— De burgerlijke vordering vervolgd voor de repressieve rechtbanken, kan bij de publieke vordering ingesteld door het Openbaar Ministerie gevoegd worden, maar indien dit laatste geen vervolgingen heeft ingesteld, kan de vordering van de burgerlijke partij de publieke vordering tot gevolg hebben.

De publieke vordering aldus tot stand gekomen door de aanstelling van een burgerlijke partij, behoort niettemin toe aan het Openbaar Ministerie, dat alleen het recht tot vervolging mag uitoefenen. Het Openbaar Ministerie alleen mag dus beroep aantekenen en zich in verbreking voorzien; de gebeurlijke afstand van rechtsvervolging van de burgerlijke partij kan in beginsel de publieke vordering waartoe zij aanleiding gaf, niet meer doen intrekken. Zo ook zou de afstand van rechtsvervolging van de burgerlijke partij haar niet meer van de kosten der publieke vordering ontslaan, indien de beschuldigde wordt vrijgesproken.

— De burgerlijke vordering voor de burgerlijke rechtbanken ingesteld oefent geen invloed uit op de vervolgingen welke voortspruiten uit een gebeurlijke publieke vordering, voor of tijdens de burgerlijke vordering ingesteld; in dit geval wordt de burgerlijke vordering opgeschorpt zolang er geen definitief strafrechtelijk vonnis werd geveld.

b) Publieke vordering voor de repressieve rechtsmachten.

De rechtsmachten van onderzoek verzamelen de bewijzen der misdrijven en leveren de daders aan de rechtsmachten van wijzen over. De rechtsmachten van onderzoek zijn: de onderzoeksrechter, de Raadkamer bij de Rechtbanken van eerste aanleg en de Kamer van inbeschuldigingstelling bij het Hof van Beroep.

De voorbereidende rechtspleging tot de actie der repressieve rechtsmachten van wijzen streeft er naar door haar ingewikkeldheid en verscheidenheid alléén deze zaken voor de rechter te brengen welke in staat worden geacht om in openbare terechtzitting te worden gevonnist en tevens de beschuldigde een gegronde en klare rechtspraak te waarborgen en het publiek de zekerheid te verschaffen dat een zaak niet gemakkelijk door een buitenvervolginstelling zal geklasseerd worden.

Men kan volgend overzicht geven van de voorbereidende rechtspleging inzake misdrijven van gemeen recht.

De Procureur des Konings, bij wie een klacht wordt neergelegd, gaat in algemene regel vóór het eigenlijk onderzoek, tot een bescheiden informatie over, met het doel vast te stellen of er inbreuk was en of er aanwijzingen inzake schuld bestaan.

Indien niet, wordt de zaak zonder gevolg geklasseerd. Worden er integendeel wel voldoende aanwijzingen gevonden, dan wordt de onderzoeksrechter verzocht de schuldige op te sporen.

De onderzoeksrechter bij wie de zaak aanhangig werd gemaakt is verplicht al het nodige te doen om de waarheid aan het licht te brengen: hij moet namelijk naast de aanwijzingen welke de schuld van de betichte bewijzen, eveneens deze welke hem gunstig zijn verzamelen.

Wanneer het onderzoek geëindigd is wordt het dossier overgemaakt aan de Procureur des Konings die oordeelt of de verzamelde aanwijzingen volstaan om het gerecht een klaar inzicht te geven in de zaak, of indien om een bijkomend onderzoek moet verzocht worden.

Wanneer het onderzoek beëindigd is, stelt de Procureur des Konings zijn aanvragen schriftelijk op, voegt deze bij het dossier van het onderzoek en stelt dit dossier ter beschikking van de betichte en van zijn Raad. De zaak wordt vervolgens voor de Raadkamer opgeroepen waar de onderzoeksrechter verslag uitbrengt, de Procureur des Konings de vervolging of de buitenvervolginstelling eist en de verdediging pleit, dit alles voor een rechter welke niet in het onderzoek betrokken was en zich dus slechts een mening op de terechtzitting vormt.

Het is de Raadkamer die door een gegrond bevelschrift over de buitenvervolginstelling of de verwijzing naar de rechtsmacht van wijzen beslist.

DE RECHTSMACHTEN VAN WIJZEN

De rechtsmachten van wijzen doen uitspraak over de grond der zaken. Zij beoordelen de beschuldigingen die wegen op de personen die hun worden toegezonden door de rechtsmachten van onderzoek of door rechtstreekse dagvaarding door het Openbaar Ministerie of de burgerlijke partij.

Wanneer het misdrijf en de schuld vastgesteld zijn, passen zij de straffen voorzien door de wet toe; indien de feiten niet bewezen zijn wordt de verdachte vrijgesproken en zonder kosten van vervolging ontslagen; indien de verdachte een

grond van verschoning van aard hem van rechtsvervolging te doen ontslaan kan inroepen, dan wordt hij eveneens buiten vervolging gesteld.

De gewone strafrechtsmachten van wijzen zijn : de politierechtbanken, de correctionele rechtbanken, de Assisenhoven, de Hoven van Beroep, en in uitzonderlijke gevallen het Hof van Verbreking.

De militaire Krijgsrechtsmachten van wijzen zijn de Krijgsraden en het Krijgshof.

Hieronder volgt een beknopte tabel die een overzicht van de gewone strafrechtsmachten van wijzen geeft met aanduiding van de samenstelling van hun zetel en van hun parket en met vermelding van hun territoriale bevoegdheid.

RECHTSMACHTEN	SAMENSTELLING		TERRITORIALE BEVOEGDHEID
	van hun zetel	van hun parket	
POLITIERECHTBANKEN.	Vrederechter.	Parket van de politierechtbanken : Officier van het Openbaar Ministerie.	Kanton van het vrederecht. N. B. — De bevoegdheid van sommige politierechtbanken strekt zich uit tot meerdere kantons.
RECHTBANK VAN 1 ^e AANLEG : Strafzaken : Correctionele rechtbanken ; proceduur van onderzoek : Raadkamer.	Voorzitter, Ondervoorzitter, Rechters (waaronder de onderzoekers). Een lid van de Rechtbank van 1 ^e aanleg wordt door de Koning bekleed met het ambt van kinderrechter.	Parket van de procureur des Konings : Procureur des Konings, Eerste substituten en substituten van de Procureur des Konings.	Gerechtelijk arrondissement.
HOF VAN BEROEP : Strafzaken : Correctionele kamers ; proceduur van onderzoek ; Kamer van inbeschuldigingstelling.	Eerste voorzitter, Voorzitters, Raadsheren,	Parket van de Procureur-generaal : Procureur-generaal, Eerste advocaat-generaal, Advocaten-generaal, Substituut van de Procureur-generaal.	Brussel : Brabant, Antwerpen en Henegouwen ; Gent : West- en Oost-Vlaanderen ; Luik : Luik, Limburg, Luxemburg en Namen.
HOF VAN ASSISEN.	1 ^o Het Hof : samengesteld uit de voorzitter (lid van het Hof van Beroep) en van twee bijzitters (gewoonlijk leden van de Rechtbank van 1 ^e aanleg) ; 2 ^o De jury : samengesteld uit twaalf gezworenen.	Openbaar Ministerie : Een lid van het Parket van de Procureur-generaal bij het Hof van Beroep of van het Parket van de Procureur des Konings van de plaats waar het Hof van Assisen zetel.	Provincie.
HOF VAN VERBREKING.	Eerste voorzitter, Voorzitter, Raadsheren.	Parket van de Procureur-generaal : Eerste advocaat-generaal, Advocaten-generaal.	Brussel : België.

De bevoegdheid van deze rechtsmachten is hieronder beknopt weergegeven :

1) Politierechtbanken.

Ratione materiae, vonnissen de Politierechtbanken de overtredingen, de wanbedrijven gecontraventionaliseerd door de rechtsmachten van onderzoek, sommige misdrijven die wanbedrijven zijn of kunnen zijn namelijk bos-, veld-, rivier-, polder-, verkeer-, vervoer-, weg- en barreel-

misdrijven, dronkenschap, misdrijven tegen de provinciale en gemeentelijke verordeningen, misdrijven inzake huurovereenkomsten, misdrijven (overtredingen of wanbedrijven) waarvan de kennisgeving hun door een speciale wet is toevertrouwd en ten slotte misdrijven inzake landloperij en bedelarij.

Ratione loci, de Rechtbank van de plaats waar het misdrijf gepleegd werd, deze van de verblijf-

plaats van de verdachten deze van de plaats waar de verdachte gevonden werd, zijn in gelijke mate bevoegd.

Ratione personae, vonnist de politierechtbank de burgers van minstens 16 jaar oud en in sommige gevallen de militairen.

2) Correctionele rechtbanken.

Ratione materiae vonnissen de correctionele rechtbanken de wanbedrijven, de door de rechtsmachten van onderzoek gecorrectionaliseerde misdaden, sommige overtredingen voor de correctionele rechtbank gebracht onder een benaming van hun bevoegdheid maar in feite erkend als zijnde overtredingen die onder de bevoegdheid van de politierechter vallen, de overtredingen die tot de bevoegdheid van de politierechter behoren maar met wanbedrijven samenhangen, het beroep van de politierechtbanken en de regelingen van rechtsgebied tussen de politierechtbanken van het rechtsgebied.

Ratione loci zijn in dezelfde mate bevoegd de correctionele rechtbanken van de plaats van het wanbedrijf, van de plaats waar de verdachte zijn verblijf heeft of kan gevonden worden.

Ratione personae vonnissen de correctionele rechtbanken de burgers van tenminste 16 jaar oud en in sommige gevallen de militairen.

3) De Hoven van Beroep.

De Hoven van Beroep vonnissen de beroepen van de correctionele rechtbanken, de misdrijven door een vrederechter, een lid van de correctionele rechtbank of van de rechtbank van eerste aanleg, of een officier van het Openbaar Ministerie bij een dezer rechtbanken buiten hun ambt bedreven, de misdrijven door een vrederechter of politierechter, een rechter welke deel uitmaakt van een handelsrechtbank, een officier van de gerechtelijke politie, een lid van de correctionele rechtbank of van de rechtbank van eerste aanleg, of een officier van het Openbaar Ministerie bij een dezer rechtbanken in de uitoefening hunner ambtsbezigheden gepleegd, de eisen tot herstel in eer en rechten en de regelingen van rechtsgebied tussen onderzoeksrechter en correctionele rechtbanken van hun rechtsgebied of tussen politierechters van twee verschillende arrondissementen van hun rechtsgebied.

4) De Hoven van Assisen.

Ratione materiae vonnissen de Hoven van Assisen de misdaden, de misdrijven samenhangend

met misdaden, de politieke- en de persmisdrijven.

Ratione loci, de onderzoeksrechter van de bevoegde rechtbank (verblijf van de beschuldigde, plaats van de misdaad of plaats waar de beschuldigde werd ontdekt) onderzoekt de zaak op vordering van de Procureur des Konings : bij het Hof van Assisen van de Provincie waar de Rechtbank zich bevindt wordt de zaak aanhangig gemaakt door de Kamer van inbeschuldigingstelling.

Ratione personae vonnissen de Hoven van Assisen de burgers van minstens 16 jaar oud en in sommige gevallen de militairen.

Nota

De bevoegdheid der gewone rechtsmachten ten opzichte van de militairen bestaat namelijk voor de misdrijven buiten de dienst gepleegd inzake openbare belastingen, jacht of visserij, grote wegenis, vervoer, besteldienst, posterijen, barrelen, politie der spoorwegen, veld- of bospolitie en provinciale- en gemeentereglementen.

Bij een tweegevecht tussen een militair en een burger is eveneens de gewone rechtsmacht bevoegd.

Bij deelneming of samenhang is de militair, hetzij hij medeplichtige, mededader of dader van misdrijven is, onderworpen aan de gewone rechtsmacht en deze neemt van het geheel der ten laste gelegde feiten kennis.

De rijkswachters zijn aan de gewone rechtsmachten voor de misdrijven betreffende de gerechtelijke dienst der rechtbanken en de bestuurlijke politie onderworpen.

5) Het Hof van Verbreking.

Het Hof van Verbreking staat in nauwer verband met de wetgevende dan met de rechterlijke macht.

Het doet uitspraak over de eisen tot verbreking tegen de arresten en vonnissen in laatste aanleg en berecht niet het feit maar de rechtspleging. Het vonnist Ministers, handelsrechtbanken, correctionele rechtbanken of rechtbanken in eerste aanleg, de leden van de Hoven van Beroep, de Procureurs-Generaal en substituten bij de Hoven van Beroep.

Het doet uitspraak over de aanvragen tot herziening, doch is op dit gebied door de beoordeeling van het Hof van Beroep gebonden.

Het beslist inzake regeling van rechtsgebied,

inzake verwijzing ter oorzaak van openbare veiligheid of van gewettigde verdenking.

Het doet uitspraak over het verhaal tegen een volledig Hof of een van haar Kamers of tegen haar eigen leden.

Het regelt de geschillen van bevoegdheid.

VERVAL VAN DE PUBLIEKE VORDERING.

Het eindvonnis geeft in geval van veroordeling na verloop van de termijnen voor verzet, beroep of verbreking, aan het Openbaar Ministerie een rechtsgrond voor de uitvoering van de straf.

Het vonnis doet de publieke vordering te niet en wordt met kracht van gewijsde, aan de partij welke de vervolging inspande opgelegd (principe non bis in idem).

De dood van de aangeklaagde, de verjaring, de amnestie, het vergelijk, de afstand (wanneer de publieke vordering ondergeschikt is aan een klacht) kunnen eveneens de vordering te niet doen.

4. — Het crimineel recht en de statistiek.

1) Misdrijven en straffen.

Zoals hoger gezegd zijn niet alle misdrijven voorzien in de strafwet in de criminele statistiek opgenomen; talrijke feiten met zware straffen gestraft blijven er van uitgesloten (1).

In de criminele statistiek, worden alleen de misdrijven die voorkomen in een speciale nomenclatuur (zie hoger, § 1, 2^o van deze inleiding) opgenomen.

Er dient opgemerkt dat deze nomenclatuur niet systematisch de misdrijven naar hun juridische aard van misdadig, wanbedrijf of overtreding groepeerd, slechts in enkele rubrieken is een onderscheid gemaakt naar gelang het misdrijf met criminele, correctionele of politiestrafen werd bestraft, wat in die gevallen een overeenkomstige indeling in misdaden, wanbedrijven en overtredingen toelaat.

Deze rangschikking die niet van de strafwet maar van de genomen rechterlijke beslissing afhangt, behoort eigenlijk niet tot het domein van de criminele statistiek, die zich niet met de waarneming der rechterlijke beslissing maar met deze van de veroordeelde persoon en van het gevonnist feit bezighoudt.

(1) Een statistiek die met alle misdrijven, die het voorwerp waren van een definitieve individuele veroordeling, rekening houdt, maar beperkt is tot de correctionele rechtbanken, is gepubliceerd in de "Verslagen over de rechtsbedeling in strafzaken". Deze statistiek wordt, evenals de criminele statistiek opgemaakt aan de hand van het strafregister.

Rekening houdend met de gebruikte opnemingsmethode kan het niet zonder belang zijn op te merken dat men, door slechts de statistiek der veroordeelden te beschouwen (hoofdstuk I), zou geneigd zijn het belang van de minder zware criminaliteit te onderschatten.

Een individu dat tegelijkertijd voor diefstal en vernieling van omheiningen veroordeeld is, wordt slechts onder de rubriek van de zwaarste inbreuk namelijk de diefstal geteld. De vernieling van omheiningen, die minder zwaar gestraft wordt verschijnt slechts in de statistische tabellen gewijd aan de individuele misdrijven, die het voorwerp van hoofdstuk II van dit boek uitmaken (zie, dienaangaande, hetgeen hierna gezegd wordt betreffende de samenloop van misdrijven; zie eveneens de speciale inleiding van hoofdstuk II).

2) Samenloop en deelneming.

De statistiek telt enerzijds het aantal veroordeelden op en anderzijds het aantal individuele misdrijven door de massa dezer veroordeelden gezamenlijk bedreven. Dit beduidt dat, wanneer drie personen samen een voorwerp hebben weggenomen en een van hen het heeft verheeld, de statistiek, ten overstaan van de drie afzonderlijk uitgesproken individuele veroordelingen (twee voor eenvoudige diefstal en een voor diefstal en heling) als volgt zal opnemen;

1^o) drie veroordelingen voor diefstal (statistiek der veroordeelden, hoofdstuk I: elk individu voor het laatst bedreven misdrijf en, in geval van samenloop, voor het zwaarste misdrijf geteld);

2^o) vier individuele misdrijven: drie diefstallen en een heling (statistiek der misdrijven, hoofdstuk II: elk misdrijf dat het voorwerp geweest is van de veroordeling).

Gebeurlijk zou de statistiek in staat zijn het aantal individuele veroordelingen die betrekking hebben op een of op meerdere misdrijven vast te stellen; dat zou een statistiek van de samenloop van misdrijven worden en in het hoger aangehaald voorbeeld zou men alsdan opnemen: twee veroordelingen voor diefstal en een veroordeling voor diefstal en heling.

Dergelijke statistiek werd nochtans tot op dit ogenblik niet gemaakt. De mogelijkheid van het opmaken ervan is ter studie.

Met het oog op de huidige organisatie der statistische werkzaamheden, zou het daarentegen onmogelijk zijn het aantal delictuele feiten op te nemen, onafhankelijk van het aantal daders en van het aantal veroordelingen, wat het opmaken van een statistiek der deelneming zou vergen.

In het reeds aangehaald voorbeeld zouden er dan twee delictuele feiten zijn: een diefstal door drie personen gezamenlijk bedreven maar die objectief beschouwd, slechts een enkel misdrijf uitmaakt en een heling zonder deelneming.

3) Recidive.

De criminele statistiek stelt zich niet tot doel de wettelijke recidive op te nemen zoals het wetboek ze voorziet: voor de vaststelling van de graad van recidive, houdt zij rekening met elke veroordeling opgelopen vóór degene waarvoor de veroordeelde in de statische tabellen voorkomt: indien de meerderheid van deze misdrijven tot dezelfde generische groep behoort als het laatst bedreven misdrijf, dan wordt de veroordeelde beschouwd als specialist.

De generische groepen van misdrijven zijn samengesteld zoals aangeduid in de inleiding van de sectie gewijd aan de recidive.

N.B. — De criminele statistiek verschaft geen enkele inlichting op het gebied van het sociaal verweer en van de kindbescherming, daar de abnormalen en de kinderen beneden de 16 jaar aan het crimineel recht ontsnappen. Afzonderlijke statistische publicaties zijn gewijd aan deze afdelingen.

Wat betreft de voorwaardelijke invrijheidstellingen en veroordelingen, dient opgemerkt dat een statistiek van de voorwaardelijke invrijheidstellingen voorkomt in de verslagen over de rechtsbedeling in strafzaken; wat de voorwaardelijke veroordelingen betreft, zij zijn in de criminele statistiek opgenomen in de mate dat zij in kracht van gewijsde zijn gegaan en betrekking hebben op misdrijven die in de speciale nomen-

§ 3. — DEMOGRAFISCHE GEGEVENS.

Teneinde de reële verspreiding en belangrijkheid van de misdadigheid alsmede hare schommelingen naar waarde te kunnen schatten, moeten niet alleen de volstrekte cijfers welke uit de statistische staten blijken worden in acht genomen, maar is het nodig deze cijfers in verband te brengen met de gegevens betreffende het aantal inwoners en de indeling van de bevolking volgens leeftijd, geslacht, burgerlijke staat, enz.

In de publicaties van het Nationaal Instituut voor de Statistiek kan men de meeste dezer inlichtingen terugvinden: deze publicaties zijn vermeld onder de rubriek "Inlichtingen en Documentatie" in het Statistisch Tijdschrift, ge-

clatuur zijn voorzien. Zij worden nochtans niet afzonderlijk als voorwaardelijke veroordelingen opgenomen.

De verjaring en het verval van straffen worden noch door de criminele statistiek noch door enige gerechtelijke statistiek opgenomen.

Zulks is eveneens het geval met de verzachtende omstandigheden en de gronden van rechtvaardiging en verschoning.

Tenslotte dient onderlijnd dat men in de criminele statistiek geen enkele aanwijzing aangaande de rechtspleging, de bevoegdheid en de gerechtelijke inrichting vindt.

De criminele statistiek maakt geen enkel onderscheid naar de rechtsmacht of haar graad: de definitieve veroordeling kan immers uitgaan van een politierechtbank, van een assisenhof of van een correctionele rechtbank; zij kan uitgesproken worden in eerste aanleg of in beroep: het enige feit dat van sociaal standpunt uit van belang is en dat de statistische waarneming uitlokt en rechtvaardigt is het brandmerk waarmee het vonnis het veroordeeld individu kenmerkt.

Het onderscheid dat de nomenclatuur maakt naargelang het criminele, correctionele of politiestrafen betreft laat nauwelijks toe tot de bevoegdheid van een rechtbank te besluiten eerder dan tot deze van een andere, daar de correctionalisaties en contraventionalisaties niet in alle gevallen aanleiding geven tot het toekennen van bevoegdheid aan de correctionele- of aan de politierechtbank.

De statistische inlichtingen betreffende de rechterlijke inrichting, de bevoegdheid en de rechtspleging komen overigens voor in de Verslagen over de Rechtsbedeling in strafzaken.

publiceerd door het Nationaal Instituut voor de Statistiek.

Sommige demografische inlichtingen werden evenwel nergens gepubliceerd onder de vorm die geschikt is voor het gebruik dat er in deze studie moet van gemaakt worden: ze worden hieronder weergegeven.

BEVOLKING WELKE DE LEEFTIJD VAN DE CRIMINELE MEERDERJARIGHEID
BEREIKT HEEFT, INGEDEELD VOLGENS GESLACHT EN LEEFTIJD.

JAREN	GESLACHT	16 tot — 18 jaar	18 tot — 21 jaar	21 tot — 30 jaar	30 tot — 40 jaar	40 tot — 50 jaar	50 tot — 60 jaar	60 tot — 70 jaar	70 jaar en meer	TOTAAL
1930	Mannen	134 840	205 388	653 827	622 326	518 260	438 133	287 692	154 029	3 014 495
	Vrouwen	133 745	202 699	632 181	636 747	534 639	453 917	313 644	199 478	3 107 050
	Samen ...	268 585	408 087	1 286 008	1 259 073	1 052 899	892 050	601 336	353 507	6 121 545
1957	Mannen	99 823	175 749	562 375	650 175	575 971	591 288	393 222	285 322	3 333 925
	Vrouwen	97 777	173 721	557 621	626 354	575 908	626 793	479 963	388 118	3 526 255
	Samen ...	197 600	349 470	1 119 996	1 276 529	1 151 879	1 218 081	873 185	673 440	6 860 180
1958	Mannen	98 673	169 614	553 947	675 137	547 639	595 517	401 182	285 223	3 326 932
	Vrouwen	95 827	168 663	550 706	652 780	548 059	631 180	490 219	393 405	3 530 839
	Samen ...	194 500	338 277	1 104 653	1 327 917	1 095 698	1 226 697	891 401	678 628	6 857 771
1959	Mannen	110 676	156 657	547 941	682 850	536 019	597 294	409 636	288 682	3 329 755
	Vrouwen	106 996	155 454	545 852	663 560	535 958	630 868	501 154	402 740	3 542 582
	Samen ...	217 672	312 111	1 093 793	1 346 410	1 071 977	1 228 162	910 790	691 422	6 872 337
1960	Mannen	120 561	150 664	537 992	677 035	542 675	597 411	419 681	284 807	3 330 826
	Vrouwen	117 181	147 653	537 218	601 080	541 365	630 956	512 412	405 139	3 553 004
	Samen ...	237 742	298 317	1 075 210	1 338 115	1 084 040	1 228 367	932 093	689 946	6 883 830
*1961	Mannen	123 694	158 787	530 507	660 858	533 544	578 848	424 959	293 255	3 304 452
	Vrouwen	120 004	153 762	529 127	660 101	542 638	615 364	516 562	413 885	3 551 443
	Samen ...	243 698	312 549	1 059 634	1 320 959	1 076 182	1 194 212	941 521	707 140	6 855 895
1962	Mannen	135 278	174 345	518 775	660 552	536 243	576 672	435 073	294 468	3 331 406
	Vrouwen	130 577	167 682	512 579	657 967	545 090	613 448	526 859	421 394	3 575 596
	Samen ...	265 855	342 027	1 031 354	1 318 519	1 081 333	1 190 120	961 932	715 862	6 907 002
1963	Mannen	146 272	185 397	518 419	658 996	542 023	574 939	442 432	294 650	3 363 128
	Vrouwen	140 477	178 569	504 730	652 264	550 048	611 625	534 079	429 495	3 601 287
	Samen ...	286 749	363 966	1 023 149	1 311 260	1 092 071	1 186 564	976 511	724 145	6 964 415
1964	Mannen	145 922	200 943	529 261	659 841	549 111	572 262	450 728	298 457	3 406 525
	Vrouwen	140 869	192 546	505 084	647 547	555 772	608 767	542 574	440 239	3 633 398
	Samen ...	286 791	393 489	1 034 345	1 307 388	1 104 883	1 181 029	993 302	738 696	7 039 923
1965	Mannen	144 937	212 120	536 507	653 452	564 314	559 750	455 962	301 884	3 428 926
	Vrouwen	139 726	203 180	510 470	640 364	571 269	595 821	548 069	451 054	3 659 953
	Samen ...	284 663	415 300	1 046 977	1 293 816	1 135 583	1 155 571	1 004 031	752 938	7 088 879
1966	Mannen	143 749	223 379	541 411	646 990	586 618	539 523	458 807	306 386	3 446 863
	Vrouwen	138 348	213 992	515 791	633 861	594 530	574 039	551 532	462 617	3 684 710
	Samen ...	282 097	437 371	1 057 202	1 280 851	1 181 148	1 113 562	1 010 339	769 003	7 131 573

* Cijfers van de telling op 31-XII-1961.

GRONDOPPERVLAKTE, BEVOLKING (1) EN BEVOLKINGSDICHTHEID
PER GERECHTELIJK ARRONDISSEMENT IN 1966 (2).

Gerechtelijk arrondissement	Oppervlakte in Km2	Bevolking in 1966	Aantal inwoners per km2 in 1966
Brussel	1 109,04	1 528 345	1 378
Leuven	1 162,78	378 844	326
Nijvel	1 097,46	223 087	203
Antwerpen	1 000,90	906 886	906
Mechelen	503,63	279 163	554
Turnhout	1 356,05	320 578	236
Bergen	1 176,36	425 319	362
Charleroi	1 469,22	606 606	413
Doornik	1 152,63	300 028	260
Gent	1 355,61	569 392	420
Dendermonde	943,79	472 479	501
Oudenaarde	677,82	259 202	382
Brugge	1 224,33	423 628	346
Ieper	637,80	127 275	200
Kortrijk	642,18	390 296	608
Veurne	628,02	95 471	152
Luik	903,03	649 220	719
Hoei	958,37	127 955	134
Verviers	2 014,43	240 700	119
Hasselt	1 194,13	330 056	276
Tongeren	1 227,59	301 270	245
Aarlen	1 235,91	95 074	77
Marche-en-Famenne	1 402,06	55 485	40
Neufchâteau	1 779,99	69 756	39
Namen	1 124,42	235 972	210
Dinant	2 535,83	144 293	57
Het Rijk	30 513,38	9 556 380	313

(1) Met inbegrip van de bevolking van min dan 16 jaar.
(2) Volgens de nieuwe gebiedsindeling op 1.9.1963.

CRIMINELE STATISTIEK

HOOFDSTUK I

Statistiek der veroordeelden

SECTIE I. — ALGEMENE UITKOMSTEN VAN DE DEPOUILLERING
DER GECODIFICEERDE FICHES.
VEROORDEELDEN INGEDEELD NAAR HET GESLACHT,
DE AARD VAN HET MISDRIJF EN HET GERECHTELIJK VERLEDEN.

De depoullering der gecodificeerde fiches (zie Algemene Inleiding § 1, 4^o) voor het jaar 1964 heeft de hieronder weergegeven algemene uitkomsten gegeven.

De opgave nr 1 geeft het aantal individuele veroordelingen in verband met het aantal af te tellen veroordelingen weer, want deze hebben betrekking op een persoon die in de loop van het jaar meermaals veroordeeld is geweest. Zij vormt aldus de balans en de controle op de methode die wordt angewend om de definitief veroordeelde individuen, zoals deze als statische eenheid werden omschreven in de Algemene Inleiding § 1, 3^o, op te tellen.

De bewuste opgave geeft de indeling van het totaal der veroordeelden onder de gecombineerde aspecten van het geslacht, de aard van het misdrijf en het gerechtelijk verleden; zij laat bovendien een eerste algemeen onderzoek van de uitkomsten van de criminele statistiek toe volgens de maatstaf van het veroordeeld individu.

(De opgave n^r 1 stemt overeen met tabel n^r 30 van de vroegere publicatie "Gerechtelijke Statistiek van België").

Opgave n° 1 — 1966 (vervolg)

AARD DER MISDRIJVEN	Nummers der nomenclatuur	GESLACHT der veroordeelden	AANTAL INDIVIDUELE VEROORDEELINGEN			AANTAL VEROORDEELDEN			AANTAL AFGETELDE VEROORDEELINGEN			
			Eerstgestraften en recidivisten samen	Eerstgestraften	Recidivisten	Eerstgestraften en recidivisten samen	Eerstgestraften	Recidivisten	Eerstgestraften en recidivisten samen	Eerstgestraften	Recidivisten	
1	2	3	4	5	6	7	8	9	10	11	12	
Diefstal en stroperij : criminele straffen	34	Mannen	3	—	3	3	—	3	—	—	—	—
		Vrouwen	—	—	—	—	—	—	—	—	—	—
		Samen	3	—	3	3	—	3	—	—	—	—
correctionele straffen	35	Mannen	5 317	2 776	2 541	4 892	2 641	2 251	425	135	290	—
		Vrouwen	1 370	930	440	1 328	917	411	42	13	29	—
		Samen	6 687	3 706	2 981	6 220	3 558	2 662	467	148	319	—
politiestrafen	36	Mannen	42	26	16	39	25	14	3	1	2	—
		Vrouwen	22	16	6	22	16	6	—	—	—	—
		Samen	64	42	22	61	41	20	3	1	2	—
Bankbreuk	37	Mannen	86	52	34	84	52	32	2	—	2	—
		Vrouwen	27	21	6	27	21	6	—	—	—	—
		Samen	113	73	40	111	73	38	2	—	2	—
Misbruik van vertrouwen; oplichting, bedriegerij : correctionele straffen	38	Mannen	1 418	572	846	1 279	536	743	139	36	103	—
		Vrouwen	268	151	117	253	142	111	15	9	6	—
		Samen	1 686	723	963	1 532	678	854	154	45	109	—
politiestrafen	39	Mannen	3	1	2	3	1	2	—	—	—	—
		Vrouwen	—	—	—	—	—	—	—	—	—	—
		Samen	3	1	2	3	1	2	—	—	—	—
Verheling	40	Mannen	307	158	149	293	154	139	14	4	10	—
		Vrouwen	130	86	44	128	84	44	2	2	—	—
		Samen	437	244	193	421	238	183	16	6	10	—
Brandstichting : criminele straffen	41	Mannen	1	1	—	1	1	—	—	—	—	—
		Vrouwen	—	—	—	—	—	—	—	—	—	—
		Samen	1	1	—	1	1	—	—	—	—	—
correctionele straffen	42	Mannen	14	9	5	13	9	4	1	—	1	—
		Vrouwen	5	3	2	4	3	1	1	—	1	—
		Samen	19	12	7	17	12	5	2	—	2	—
Vernieling en beschadiging : criminele straffen	43	Mannen	—	—	—	—	—	—	—	—	—	—
		Vrouwen	—	—	—	—	—	—	—	—	—	—
		Samen	—	—	—	—	—	—	—	—	—	—
correctionele straffen	44	Mannen	407	204	203	375	196	179	32	8	24	—
		Vrouwen	26	17	9	26	17	9	—	—	—	—
		Samen	433	221	212	401	213	188	32	8	24	—
politiestrafen	45	Mannen	121	67	54	114	65	49	7	2	5	—
		Vrouwen	18	12	6	16	10	6	2	2	—	—
		Samen	139	79	60	130	75	55	9	4	5	—
Totalen		Mannen	22 334	11 524	10 810	20 869	11 078	9 791	1 465	446	1 019	—
		Vrouwen	5 432	3 784	1 648	5 281	3 716	1 565	151	68	83	—
		Samen	27 766	15 308	12 458	26 150	14 794	11 356	1 616	514	1 102	—

RETROSPECTIEVE OVERZICHTEN

1. — Het geslacht der veroordeelden.

Hieronder vindt men ingedeeld naar het geslacht het aantal veroordeelden dat door de criminele statistiek voor de jaren 1957-1966 werd opgenomen met de herhaling der gegevens van het jaar 1930 en het opgenomen gemiddelde van de periode 1930-1939 (1).

Tabel A. — AANTAL VEROORDEELDE MANNEN EN VROUWEN

JAREN	Mannen	Vrouwen	TOTAAL
1930	31 313	8 641	39 954
Opgenomen gemiddelden van 1930 tot 1939	28 915	8 089	37 004
1957	20 512	5 793	26 305
1958	21 205	5 694	26 899
1959	22 090	6 117	28 207
1960	21 795	5 870	27 665
1961	22 446	5 981	28 427
1962	21 475	5 968	27 443
1963	20 962	5 943	26 905
1964	21 767	6 086	27 853
1965	20 774	5 315	26 089
1966	20 869	5 281	26 150

Onderstaande tabel duidt de percentages van mannen en vrouwen per 100 veroordeelden aan.

Tabel B. — PERCENTAGES VAN VEROORDEELDE MANNEN EN VROUWEN

JAREN	Mannen	Vrouwen	TOTAAL
1930	78,37	21,63	100
Opgenomen gemiddelden van 1930 tot 1939	78,11	21,89	100
1957	77,98	22,02	—
1958	78,83	21,17	—
1959	78,31	21,69	—
1960	78,78	21,22	—
1961	78,96	21,04	100
1962	78,25	21,75	—
1963	77,91	22,09	—
1964	78,15	21,85	—
1965	79,63	20,37	—
1966	79,80	20,20	—

Teneinde de schommelingen van de stand van de misdadigheid der mannen, der vrouwen en

(1) Voor de jaarlijkse gegevens, de publicatie gewijd aan de jaren 1944 en 1945 blz. 40 en 41 raadplegen.

van gans de bevolking beter te kunnen opmaken dan dit mogelijk zou zijn enkel met behulp van de absolute cijfers, werd het criminaliteitscijfer per 100.000 mannen, 100.000 vrouwen en 100.000 individuen van beide geslachten, berekend op basis enerzijds van het aantal veroordeelden en anderzijds van de cijfers van de bevolking die de leeftijd van de criminele meerderjarigheid heeft bereikt. (16 jaar; zie de opgave van de bevolking in § 3 van de Algemene Inleiding). (1)

Ter vergelijking worden de criminaliteitscijfers van 1900, 1910, 1920, 1930, 1940 en 1950 hieronder weergegeven. (2)

JAREN	Criminaliteitscijfers per 100.000 inwoners		
	Mannen	Vrouwen	De twee geslachten samen
1900	1 873	553	1 205
1910	1 643	493	1 062
1920	1 022	462	735
1930	1 039	278	653
1940	789	273	526
1950	715	206	454

Onderstaande tabel C geeft bovendien de indexcijfers van de criminaliteit van 1957 tot 1966 met als basis gelijk aan 100 de gemiddelden opgenomen van 1930 tot 1939.

Tabel C. — CRIMINALITEITSCIJFERS NAAR HET GESLACHT. INDEXCIJFERS VAN DE MISDADIGHEID VAN 1957 TOT 1966

JAREN	Criminaliteitscijfers per 100.000 inwoners			Indexcijfers van de criminaliteit		
	Mannen	Vrouwen	Samen	Mannen	Vrouwen	Samen
1930	1 039	278	653	—	—	—
Opgenomen gemiddelden van 1930 tot 1939	945	256	595	100	100	100
1957	615	164	383	65	64	64
1958	637	161	392	67	63	66
1959	663	173	410	70	68	69
1960	654	165	402	69	64	68
1961	679	168	415	72	66	70
1962	645	167	397	68	65	67
1963	623	165	386	66	64	65
1964	639	168	396	68	66	67
1965	606	145	368	64	57	62
1966	605	143	367	64	56	62

(1) In deze studie is het criminaliteitscijfer dus de verhouding van het aantal veroordeelden tot de bevolking van 16 jaar en meer.

(2) Bij het berekenen van de criminaliteitscijfers voor 1900 en 1910 werd abstractie gemaakt van de veroordeelden van minder dan 16 jaar, die te dien tijde in de criminele statistiek waren opgenomen. De personen van minder dan 16 jaar kunnen slechts sinds de wet van 15 mei 1912 op de kindbescherming niet meer strafrechtelijk vervolgd worden.

2. — Gerechtig verleden.

Opgave nr 1 laat een vlug overzicht toe van de indeling der veroordeelden volgens hun staat van eerstgestraften of van recidivisten. Een grondiger

onderzoek van de recidive maakt het voorwerp van een afzonderlijke sectie (sectie VI) van dit boekdeel uit.

In tabel D zal men de indeling der veroordeelden in eerstgestraften en recidivisten sinds 1956 vinden.

Tabel E hieronder geeft het percent weer van eerstgestraften en recidivisten jaarlijks veroordeeld van 1957 tot 1966.

Tabel D. — AANTAL VEROORDEELDE EERSTGESTRAFTEN EN RECIDIVISTEN

JAREN	Eerstgestraften	Recidivisten	TOTAAL
1930	23 249	16 705	39 954
Opgenomen gemiddelden van 1930 tot 1939	20 661	16 343	37 004
1957	14 986	11 319	26 305
1958	15 032	11 617	26 649
1959	15 952	12 255	28 207
1960	15 896	11 769	27 665
1961	16 325	12 102	28 427
1962	16 006	11 437	27 443
1963	15 266	11 639	26 905
1964	16 108	11 745	27 853
1965	14 997	11 092	26 089
1966	14 794	11 356	26 150

Tabel E. — PERCENTAGES VAN DE VEROORDEELDE EERSTGESTRAFTEN EN RECIDIVISTEN

JAREN	Eerstgestraften	Recidivisten	TOTAAL
1930	58,19	41,81	100
Gemiddelde opgenomen percentages van 1930 tot 1939	55,74	44,26	100
1957	56,97	43,03	100
1958	56,07	43,93	
1959	56,55	43,45	
1960	57,46	42,54	
1961	57,43	42,57	
1962	58,32	41,68	
1963	56,74	43,26	
1964	57,83	42,17	
1965	57,48	42,52	
1966	56,57	43,43	

SECTIE II.

BURGERLIJKE STAAT
EN GEZINSTOESTAND.

De vorm aangenomen voor de opgave n^r 2 is dezelfde als deze van opgave n^r 1 en past bijzonder goed voor het onderzoek van de burgerlijke staat der veroordeelden.

Hij laat inderdaad toe de veroordeelden per groep van burgerlijke staat in te delen naar het geslacht, de gezinstoestand, het gerechtelijk verleden en het gepleegde misdrijf.

Opgave n° 2. — BURGERLIJKE STAAT DER VEROORDEELDEN — JAAR 1966.

AARD DER MISDRIJVEN	Nummers der nomenclatuur	GESLACHT der veroordeelden	ONGEHUWDE						GEHUWDE				WEDUWNAREN				UIT DE ECHT GESCEIDEN				BURGERLIJKE STAAT ONBEKEND		TOTAAL		
			ONGEHUWDE		ZONDER KINDEREN		MET KINDEREN		ZONDER KINDEREN		MET KINDEREN		ZONDER KINDEREN		MET KINDEREN		Eerstge- straffen	Recidi- visten	Eerstge- straffen	Recidi- visten	Eerstge- straffen	Recidi- visten			
			Eerstge- straffen	Recidi- visten	Eerstge- straffen	Recidi- visten	Eerstge- straffen	Recidi- visten	Eerstge- straffen	Recidi- visten	Eerstge- straffen	Recidi- visten	Eerstge- straffen	Recidi- visten											
Inbreuken tegen de veiligheid van de Staat en de politieke rechten	1	Mannen Vrouwen Samen	1 1 1	1 1 1	1 1 1	— — —	— — —	1 1 1	— — —	— — —	— — —	— — —	— — —	— — —	— — —	— — —	— — —	2 2 5	2 2 3	4 4 8					
Namaking of vervalsing van munt, openbare effecten, zegels, stem-pels, enz.	2	Mannen Vrouwen Samen	2 1 3	— — —	1 — 1	— — —	2 1 3	— — —	1 1 4	— — —	— — —	1 1 1	— — —	— — —	— — —	— — —	— — —	2 2 7	2 2 5	4 4 12					
Schriftvervalsing	3	Mannen Vrouwen Samen	129 24 153	62 5 67	103 22 125	72 14 86	258 72 330	174 34 208	2 1 3	4 1 5	2 3 5	3 2 5	10 1 11	22 5 27	6 1 7	11 3 14	— — —	510 124 634	348 64 412	858 188 1 046					
Valse getuigenis of eed	4	Mannen Vrouwen Samen	6 1 7	4 — 4	4 3 7	— 1 1	13 7 20	6 1 7	— — —	— — —	— — —	— — —	3 — 3	2 — 2	— — —	1 — 1	— — —	26 11 37	13 2 15	39 13 52					
Wederrechtelijke aanmatiging van ambten, titels of naam	5	Mannen Vrouwen Samen	19 1 20	5 2 7	3 — 3	5 — 5	5 1 6	10 1 11	— — —	— — —	— — —	— — —	1 — 1	— — —	1 — 1	1 — 1	— — —	29 2 31	21 3 24	50 5 55					
Misdrijven tegen de openbare orde door ambtenaren of bedienaars van een erediens	6	Mannen Vrouwen Samen	13 1 14	— — —	7 1 8	3 — 3	15 2 17	8 — 8	— — —	1 — —	— — —	— — —	— — —	— — —	— — —	— — —	— — —	35 4 39	12 — 12	47 4 51					
Misdrijven tegen de openbare orde door particulieren	7	Mannen Vrouwen Samen	372 26 398	288 18 306	142 30 172	174 18 192	414 85 499	472 44 516	1 1 2	3 — 3	5 2 7	4 1 5	5 2 7	36 5 41	4 1 5	23 7 30	— — —	943 147 1 090	1 000 93 1 093	1 943 240 2 183					
Misdrijven tegen de openbare veiligheid	9	Mannen Vrouwen Samen	33 3 36	51 — 51	17 1 18	25 2 27	48 3 51	52 — 52	— — —	— — —	— — —	1 — —	— — —	2 — —	— — —	4 — 4	— — —	99 8 107	135 2 137	234 10 244					
Vruchtafdriving	10	Mannen Vrouwen Samen	6 18 24	2 5 7	10 13 23	4 7 11	18 40 58	4 8 12	— — —	— — —	— — —	— — —	1 2 3	1 3 4	1 — —	1 1 2	— — —	36 77 113	12 25 37	48 102 150					
Te vondeling leggen, verlaten van kinderen	11	Mannen Vrouwen Samen	2 4 6	3 5 8	7 2 9	18 6 24	48 27 75	83 25 108	— — —	— — —	2 2 4	1 1 2	1 — —	4 3 5	2 3 8	— — —	— — —	62 38 100	114 40 154	176 78 254					
Beletten of vernietigen van de staat van een kind	12	Mannen Vrouwen Samen	1 — 1	— — —	— — —	— — —	— — —	— — —	— — —	— — —	— — —	— — —	— — —	— — —	— — —	— — —	— — —	1 — 1	— — —	1 — 1					
Ontvoering van minderjarigen	13	Mannen Vrouwen Samen	5 — 5	6 — 6	3 — 3	1 — 1	1 3 4	5 7 12	— — —	— — —	— — —	1 2 3	— — —	1 — —	— — —	1 — —	— — —	9 6 15	15 9 24	24 15 39					
Aanranding der eerbaarheid en verkrachting	14	Mannen Vrouwen Samen	3 — 3	6 — 6	2 — 2	1 — 1	— 1 1	5 — 5	— — —	— — —	— — —	— — —	— — —	— — —	— — —	— — —	— — —	5 6 11	12 — 12	17 1 18					
Bederf der jeugd en prostitutie	16	Mannen Vrouwen Samen	287 6 293	131 3 134	66 2 68	58 — 58	151 9 160	106 1 107	4 1 5	9 1 10	2 — 2	4 — 4	2 2 4	10 — 10	1 1 1	9 1 10	— — —	513 20 533	327 6 333	840 26 866					
		Mannen Vrouwen Samen	23 10 33	13 9 22	13 9 22	17 16 33	26 45 71	23 27 50	2 3 5	— 4 4	— 7 7	2 4 6	2 1 3	5 4 9	— 3 3	2 4 6	— — —	66 78 144	62 68 130	128 146 274					

Opgave n^o 2 — 1966 (vervolg).

AARD DER MISDRIJVEN	Nummers der nomenclatuur	GESLACHT der veroordeelden	ONGEHUWDE						GEHUWDE				WEDUWNAREN				UIT DE ECHT GESCHIEDEN				BURGERLIJKE STAAT ONBEKEND		TOTAAL		
			ONGEHUWDE		ZONDER KINDEREN		MET KINDEREN		ZONDER KINDEREN		MET KINDEREN		ZONDER KINDEREN		MET KINDEREN		Eerstge- straffen	Recidi- visten	Eerstge- straffen	Recidi- visten	Eerstge- straffen	Recidi- visten			
			Eerstge- straffen	Recidi- visten	Eerstge- straffen	Recidi- visten	Eerstge- straffen	Recidi- visten	Eerstge- straffen	Recidi- visten	Eerstge- straffen	Recidi- visten	Eerstge- straffen	Recidi- visten	Eerstge- straffen	Recidi- visten									
1	2	3	4	5	6	7	8	9	10	11	12	13	14	15	16	17	18	19	20	21	22				
Schennis in het openbaar van de goede zeden	corr. straffen	Mannen	164	73	69	60	136	80	—	1	4	2	1	16	2	5	—	—	376	237	613				
		Vrouwen	52	—	7	3	36	21	—	—	1	2	—	—	1	1	—	—	97	27	124				
		Samen	216	73	76	63	172	101	—	1	5	4	1	16	3	6	—	—	473	264	737				
Schennis in het openbaar van de goede zeden	politiestraffen	Mannen	1	—	1	—	—	—	—	—	—	—	—	—	—	—	—	—	—	—	—				
		Vrouwen	—	—	—	—	—	—	—	—	—	—	—	—	—	—	—	—	—	—	—				
		Samen	1	—	1	—	—	—	—	—	—	—	—	—	—	—	—	—	2	—	2				
Overspel en dubbel huwelijk	corr. straffen	Mannen	411	163	583	416	604	372	18	12	25	12	67	80	41	36	—	—	1749	1091	2840				
		Vrouwen	9	3	441	89	810	198	4	—	12	—	25	9	31	11	—	—	1332	310	1642				
		Samen	420	166	1024	505	1414	570	22	12	37	12	92	89	72	47	—	—	3081	1401	4482				
Verlating van familie	corr. straffen	Mannen	13	6	49	147	76	169	—	3	3	1	9	44	11	49	—	—	161	419	580				
		Vrouwen	—	—	10	3	19	3	—	—	—	—	—	5	1	2	—	—	30	13	43				
		Samen	13	6	59	150	95	172	—	3	3	1	9	49	12	51	—	—	191	432	623				
Doodslag	corr. straffen	Mannen	—	4	2	1	7	5	—	—	1	—	—	—	—	—	—	—	10	10	20				
		Vrouwen	—	—	—	—	1	—	—	—	—	—	—	—	—	—	—	—	4	2	6				
		Samen	—	4	2	1	8	7	—	—	—	—	—	—	—	—	—	—	14	12	26				
Doodslag	politiestraffen	Mannen	—	—	—	—	—	—	—	—	—	—	—	—	—	—	—	—	—	—	—				
		Vrouwen	1	—	1	—	1	—	—	—	—	—	—	—	—	—	—	—	2	—	2				
		Samen	1	—	1	—	2	—	—	—	—	—	—	—	—	—	—	—	4	—	4				
Vrijwillige lichamelijke verwondingen	corr. straffen	Mannen	1	—	—	—	—	1	—	—	—	—	—	—	—	—	—	—	1	1	2				
		Vrouwen	—	—	—	—	—	—	—	—	—	—	—	—	—	—	—	—	—	—	—				
		Samen	1	—	—	—	—	—	1	—	—	—	—	—	—	—	—	—	1	1	2				
Vrijwillige lichamelijke verwondingen	politiestraffen	Mannen	708	506	220	340	730	750	6	17	9	15	13	49	11	32	—	—	1697	1709	3406				
		Vrouwen	41	13	38	20	102	91	6	2	9	7	2	3	2	7	—	—	200	143	343				
		Samen	749	519	258	360	832	841	12	19	18	22	15	52	13	39	—	—	1897	1852	3749				
Aanslag door particulieren op de persoonlijke vrijheid en de onschendbaarheid der woonst	corr. straffen	Mannen	313	202	175	164	368	265	2	11	7	8	4	22	7	16	1	—	877	688	1565				
		Vrouwen	36	14	52	34	166	66	4	3	6	10	3	2	5	5	1	—	273	134	407				
		Samen	349	216	227	198	534	331	6	14	13	18	7	24	12	21	2	—	1150	822	1972				
Laster en belediging	corr. straffen	Mannen	24	22	2	12	6	17	—	—	1	—	1	3	—	1	—	—	34	55	89				
		Vrouwen	—	—	2	—	4	1	—	—	—	—	—	—	1	1	—	—	7	2	9				
		Samen	24	22	4	12	10	18	—	—	1	—	1	3	1	2	—	—	41	57	98				
Laster en belediging	politiestraffen	Mannen	4	4	8	11	21	18	—	—	—	2	—	1	—	1	—	—	33	37	70				
		Vrouwen	4	—	4	2	10	4	—	—	1	2	—	—	—	—	—	—	20	8	28				
		Samen	8	4	12	13	31	22	—	—	1	4	1	—	1	—	—	—	53	45	98				
Grafschennis	corr. straffen	Mannen	4	1	2	1	1	4	—	1	—	—	—	—	—	—	—	—	7	7	14				
		Vrouwen	3	—	3	2	4	3	1	1	1	1	—	1	1	1	—	—	13	9	22				
		Samen	7	1	5	3	5	7	1	2	1	1	—	1	1	1	—	—	20	16	36				
Gevaarlijke vervalsing van voedingswaren	politiestraffen	Mannen	—	2	—	—	1	1	—	—	—	—	—	—	—	—	—	—	1	3	4				
		Vrouwen	—	—	—	—	—	—	—	—	—	—	—	—	—	—	—	—	—	—	—				
		Samen	—	2	—	—	1	1	—	—	—	—	—	—	—	—	—	—	1	3	4				
Schending van het beroepsgeheim	corr. straffen	Mannen	—	—	—	—	1	1	—	—	—	—	—	—	—	—	—	—	—	—	—				
		Vrouwen	—	—	—	—	—	—	—	—	—	—	—	—	—	—	—	—	—	—	—				
		Samen	—	—	—	—	1	1	—	—	—	—	—	—	—	—	—	—	1	1	2				
Schending van het geheim der brieven en andere mededelingen	politiestraffen	Mannen	—	—	—	—	—	—	—	—	—	—	—	—	—	—	—	—	—	—	—				
		Vrouwen	—	—	—	—	—	—	—	—	—	—	—	—	—	—	—	—	—	—	—				
		Samen	—	—	—	—	—	—	—	—	—	—	—	—	—	—	—	—	—	—	—				

Opgave n^o 2 — 1966 (vervolg).

AARD DER MISDRIJVEN	Nummers der misdrijs- tatuur	GESLACHT der veroordeelden	ONGEHUWDE		GEHUWDE				WEDUWNAREN				UIT DE ECHT GESCEIDEN				BURGERLIJKE STAAT ONBEKEND		TOTAAL			
			Eerstge- straffen	Recidi- visten	ZONDER KINDEREN		MET KINDEREN		ZONDER KINDEREN		MET KINDEREN		ZONDER KINDEREN		MET KINDEREN		Eerstge- straffen	Recidi- visten	Eerstge- straffen	Recidi- visten	Eerstge- straffen en reci- divisten samen	
					Eerstge- straffen	Recidi- visten	Eerstge- straffen	Recidi- visten	Eerstge- straffen	Recidi- visten	Eerstge- straffen	Recidi- visten	Eerstge- straffen	Recidi- visten	Eerstge- straffen	Recidi- visten						
1	2	3	4	5	6	7	8	9	10	11	12	13	14	15	16	17	18	19	20	21	22	
Diefstal en stroperij	34	Mannen	—	—	—	1	—	2	—	—	—	—	—	—	—	—	—	—	—	3	3	
		Vrouwen	—	—	—	—	—	—	—	—	—	—	—	—	—	—	—	—	—	—	—	—
		Samen	—	—	—	1	—	2	—	—	—	—	—	—	—	—	—	—	—	3	3	
Diefstal en stroperij	35	Mannen	1 467	883	362	421	761	787	11	17	10	17	16	85	14	41	—	—	2 641	2 251	4 892	
		Vrouwen	172	38	181	95	498	214	23	4	21	19	10	15	12	26	—	—	917	411	1 328	
		Samen	1 639	921	543	516	1 259	1 001	34	21	31	36	26	100	26	67	—	—	3 558	2 662	6 220	
Diefstal en stroperij	36	Mannen	12	2	2	4	10	7	1	1	—	—	—	—	—	—	—	—	25	14	39	
		Vrouwen	1	1	8	2	7	3	—	—	—	—	—	—	—	—	—	—	16	6	22	
		Samen	13	3	10	6	17	10	1	1	—	—	—	—	—	—	—	—	41	20	61	
Bankbreuk	37	Mannen	3	4	9	8	36	14	—	1	2	1	—	3	2	1	—	—	52	32	84	
		Vrouwen	1	1	4	—	12	3	—	—	2	1	—	—	1	1	—	—	21	6	27	
		Samen	4	5	13	8	48	17	—	1	4	2	—	3	3	2	—	—	73	38	111	
Misbruik van vertrouwen, oplichting, bedriegerij	38	Mannen	129	176	97	174	290	303	5	9	4	6	10	48	1	27	—	—	536	743	1 279	
		Vrouwen	28	15	23	24	76	54	4	—	6	5	3	6	2	7	—	—	142	111	253	
		Samen	157	191	120	198	366	357	9	9	10	11	13	54	3	34	—	—	678	854	1 532	
Misbruik van vertrouwen, oplichting, bedriegerij	39	Mannen	—	—	—	1	1	1	—	—	—	—	—	—	—	—	—	—	1	2	3	
		Vrouwen	—	—	—	—	—	—	—	—	—	—	—	—	—	—	—	—	—	—	—	
		Samen	—	—	—	1	1	1	—	—	—	—	—	—	—	—	—	—	1	2	3	
Verheling	40	Mannen	54	37	18	29	79	61	1	—	2	2	—	4	—	6	—	—	154	139	293	
		Vrouwen	8	3	13	8	56	21	1	3	4	4	1	4	1	5	—	—	84	44	128	
		Samen	62	40	31	37	135	82	2	3	6	6	1	4	1	11	—	—	238	183	421	
Brandstichting	41	Mannen	—	—	1	—	—	—	—	—	—	—	—	—	—	—	—	—	—	—	—	
		Vrouwen	—	—	—	—	—	—	—	—	—	—	—	—	—	—	—	—	—	—	—	
		Samen	—	—	1	—	—	—	—	—	—	—	—	—	—	—	—	—	—	—	—	
Brandstichting	42	Mannen	6	—	1	—	2	2	—	—	—	—	—	2	—	—	—	—	9	4	13	
		Vrouwen	—	—	—	1	3	—	—	—	—	—	—	—	—	—	—	—	3	1	4	
		Samen	6	—	1	1	5	2	—	—	—	—	—	2	—	—	—	—	12	5	17	
Vernieling en beschadiging	43	Mannen	—	—	—	—	—	—	—	—	—	—	—	—	—	—	—	—	—	—	—	
		Vrouwen	—	—	—	—	—	—	—	—	—	—	—	—	—	—	—	—	—	—	—	
		Samen	—	—	—	—	—	—	—	—	—	—	—	—	—	—	—	—	—	—	—	
Vernieling en beschadiging	44	Mannen	119	75	22	35	48	61	2	1	2	1	3	5	—	1	—	—	196	179	375	
		Vrouwen	5	2	3	4	8	2	—	—	1	—	—	1	—	—	—	—	17	9	26	
		Samen	124	77	25	39	56	63	2	1	3	1	3	6	—	1	—	—	213	188	401	
Vernieling en beschadiging	45	Mannen	26	15	12	15	24	17	—	—	2	—	1	1	—	1	—	—	65	49	114	
		Vrouwen	1	—	4	1	4	4	—	—	1	—	—	1	—	—	—	—	10	6	16	
		Samen	27	15	16	16	28	21	—	—	3	—	1	2	—	1	—	—	75	55	130	
Totalen		Mannen	4 396	2 752	2 036	2 233	4 248	3 909	56	91	85	83	152	448	104	275	1	—	11 078	9 791	20 869	
		Vrouwen	459	138	878	353	2 118	844	51	19	86	63	54	62	68	86	2	—	3 716	1 565	5 281	
		Samen	4 855	2 890	2 914	2 586	6 366	4 753	107	110	171	146	206	510	172	361	3	—	14 794	11 356	26 150	

RETROSPECTIEVE OVERZICHTEN

1. — Burgerlijke staat der veroordeelden.

Onderstaande tabellen werden opgemaakt ter aanvulling van de opgave n^o 2., welke aan de burgerlijke staat der veroordeelden gewijd is.

— Tabel A geeft de indeling van het volstrekt aantal veroordeelden, van 1957 af tot 1966, jaarlijks door de criminele statistiek opgenomen, volgens de gecombineerde criteria van burgerlijke staat, gezinstoestand, gerechtelijk verleden en geslacht.

— Tabel B bepaalt het relatief belang van iedere groep, beschouwd ten opzichte van een jaarlijks vast totaal van 100 veroordeelden.

Vooraan op de tabellen zijn de gemiddelden der periode 1930-1939 vermeld.

Voor wat alle gegevens van de jaren 1931-1943 betreft, wordt verwezen naar de publicatie met betrekking tot de jaren 1944-1945, blz. 56 tot 61.

Tabel A. — AANTAL VEROORDEELDEN NAAR DE BURGERLIJKE STAAT, DE GEZINSTOESTAND, HET GERECHTELIJK VERLEDEN EN HET GESLACHT.

REKENINGS- JAREN	GESLACHT	BURGERLIJKE STAAT																					TOTAAL DER VEROORDEELDE PERSONEN								
		ONGEHUWDE			GEHUWDE						WEDUW.			NAREN			GESCHEIDEN			BURGERLIJKE STAAT ONBEKEND			Eerst- gestraf- ten	Recidi- visten	Totaal						
		Eerst- gestraf- ten	Recidi- visten	Totaal	ZONDER KINDEREN			MET KINDEREN			ZONDER KINDEREN	Eerst- gestraf- ten	Recidi- visten	Totaal	MET KINDEREN			Eerst- gestraf- ten	Recidi- visten	Totaal	Eerst- gestraf- ten	Recidi- visten				Totaal					
					Eerst- gestraf- ten	Recidi- visten	Totaal	Eerst- gestraf- ten	Recidi- visten	Totaal					Eerst- gestraf- ten	Recidi- visten	Totaal						Eerst- gestraf- ten	Recidi- visten	Totaal						
Gemiddelden der cijfers op- genomen van 1930 tot 1939	Mannen	6 854	4 023	10 877	2 212	2 425	4 637	5 813	6 329	12 142	86	168	254	181	300	481	63	230	293	39	136	175	50	6	56	15 298	13 617	28 915			
	Vrouwen	1 047	267	1 314	1 038	528	1 566	3 031	1 660	4 691	49	43	92	136	121	257	29	48	77	28	59	87	5	1	6	5 363	2 727	8 090			
	Samen	7 901	4 290	12 191	3 250	2 953	6 203	8 844	7 989	16 833	135	211	346	317	421	738	92	278	370	67	195	262	55	7	62	20 661	16 344	37 005			
1957	Mannen	4 512	2 368	6 880	1 911	2 090	4 001	4 432	4 240	8 672	53	103	156	90	119	209	87	274	361	49	182	231	1	1	2	11 135	9 377	20 512			
	Vrouwen	536	187	723	1 001	446	1 447	2 154	1 045	3 199	32	42	74	62	73	135	33	64	97	33	84	117	—	1	1	3 851	1 942	5 793			
	Samen	5 048	2 555	7 603	2 912	2 536	5 448	6 586	5 285	11 871	85	145	230	152	192	344	120	338	458	82	266	348	1	2	3	14 986	11 319	26 305			
1958	Mannen	4 715	2 583	7 298	1 889	2 191	4 080	4 378	4 415	8 793	59	95	154	80	115	195	95	329	424	62	195	257	4	—	4	11 282	9 923	21 205			
	Vrouwen	527	163	690	954	492	1 446	2 129	996	3 125	41	40	81	70	63	133	34	71	105	44	69	113	1	—	1	3 800	1 894	5 694			
	Samen	5 242	2 746	7 988	2 843	2 683	5 526	6 507	5 411	11 918	100	135	235	150	178	328	129	400	529	106	264	370	5	—	5	15 082	11 817	26 899			
1959	Mannen	4 932	2 796	7 728	2 106	2 152	4 258	4 555	4 455	9 010	56	111	167	84	114	198	95	359	454	78	195	273	—	2	2	11 906	10 184	22 090			
	Vrouwen	543	169	712	1 030	505	1 535	2 287	1 131	3 418	49	45	94	74	72	146	26	60	86	37	89	126	—	—	—	4 046	2 071	6 117			
	Samen	5 475	2 965	8 440	3 136	2 657	5 793	6 842	5 586	12 428	105	156	261	158	186	344	121	419	540	115	284	399	—	2	2	15 952	12 255	28 207			
1960	Mannen	5 088	2 735	7 823	1 886	2 134	4 020	4 528	4 384	8 912	60	138	198	91	129	220	89	272	361	65	158	223	38	—	38	11 845	9 950	21 795			
	Vrouwen	590	155	745	981	476	1 457	2 319	931	3 250	28	50	78	57	61	118	34	76	110	33	70	103	9	—	9	4 051	1 819	5 870			
	Samen	5 678	2 890	8 568	2 867	2 610	5 477	6 847	5 315	12 162	88	188	276	148	190	338	123	348	471	98	228	326	47	—	47	15 896	11 769	27 665			
1961	Mannen	4 949	2 880	7 829	2 039	2 253	4 292	4 819	4 353	9 172	57	77	134	74	107	181	106	385	491	87	205	292	34	21	55	12 165	10 281	22 446			
	Vrouwen	599	186	785	985	419	1 404	2 351	989	3 340	51	37	88	56	48	104	47	60	107	63	78	141	8	4	12	4 160	1 821	5 981			
	Samen	5 548	3 066	8 614	3 024	2 672	5 696	7 170	5 342	12 512	108	114	222	130	155	285	153	445	598	150	283	433	42	25	67	16 325	12 102	28 427			
1962	Mannen	5 048	2 736	7 784	1 941	1 986	3 927	4 446	4 032	8 478	54	90	144	89	83	172	123	402	525	95	300	395	42	8	50	11 838	9 637	21 475			
	Vrouwen	613	160	773	985	378	1 363	2 325	987	3 312	50	36	86	72	56	128	49	65	114	66	117	183	8	1	9	4 168	1 800	5 968			
	Samen	5 661	2 896	8 557	2 926	2 364	5 290	6 771	5 019	11 790	104	126	230	161	139	300	172	467	639	161	417	578	50	9	59	16 006	11 437	27 443			
1963	Mannen	4 694	2 877	7 571	1 778	1 956	3 734	4 273	4 078	8 351	49	110	159	62	110	172	112	435	547	119	294	413	9	6	15	11 096	9 866	20 962			
	Vrouwen	560	160	720	978	389	1 367	2 336	915	3 251	45	40	85	79	67	146	72	88	160	98	114	212	2	—	2	4 170	1 773	5 943			
	Samen	5 254	3 037	8 291	2 756	2 345	5 101	6 609	4 993	11 602	94	150	244	141	177	318	184	523	707	217	408	625	11	6	17	15 266	11 639	26 905			
1964	Mannen	4 748	2 927	7 675	2 021	2 033	4 054	4 579	4 010	8 589	70	99	169	109	112	221	160	464	624	133	296	429	5	1	6	11 825	9 942	21 767			
	Vrouwen	521	151	672	1 020	386	1 406	2 399	957	3 356	70	48	118	96	40	136	66	86	152	111	134	245	—	1	1	4 283	1 803	6 086			
	Samen	5 269	3 078	8 347	3 041	2 419	5 460	6 978	4 967	11 945	140	147	287	205	152	357	226	550	776	244	430	674	5	2	7	16 108	11 745	27 853			
1965	Mannen	4 596	2 765	7 361	2 011	2 050	4 061	4 342	3 875	8 217	62	93	155	71	87	158	116	367	483	114	217	331	5	3	8	11 317	9 457	20 774			
	Vrouwen	428	158	586	906	364	1 270	2 116	887	3 003	58	46	104	73	41	114	49	56	105	48	81	129	2	2	4	3 680	1 635	5 315			
	Samen	5 024	2 923	7 947	2 917	2 414	5 331	6 458	4 762	11 220	120	139	259	144	128	272	165	423	588	162	298	460	7	5	12	14 997	11 092	26 089			
1966	Mannen	4 396	2 752	7 148	2 036	2 233	4 269	4 248	3 909	8 157	56	91	147	85	83	168	152	448	600	104	275	379	1	—	1	11 078	9 791	20 869			
	Vrouwen	459	138	597	878	353	1 231	2 118	844	2 962	51	19	70	86	63	149	54	62	116	68	86	154	2	—	2	3 716	1 565	5 281			
	Samen	4 855	2 890	7 745	2 914	2 586	5 500	6 366	4 753	11 119	107	110	217	171	146	317	206	510	716	172	361	533	3	—	3	14 794	11 356	26 150			

Tabel B. — PERCENTAGES DER VEROORDEELDEN NAAR DE BURGERLIJKE STAAT, DE GEZINSTOESTAND, HET GERECHTELIJK VERLEDEN EN HET GESLACHT.

REKENINGS- JAREN	GESLACHT	BURGERLIJKE STAAT																					TOTAAL DER VEROORDEELDE PERSONEN					
		ONGEHUWDEN			GEHUWDEN						WEDUW.			NAREN			GESCHIEDEN						BURGERLIJKE STAAT ONBEKEND			Eerst- gestraf- ten	Recidi- visten	Totaal
		Eerst- gestraf- ten	Recidi- visten	Totaal	ZONDER KINDEREN			MET KINDEREN			ZONDER KINDEREN	Eerst- gestraf- ten	Recidi- visten	Totaal	MET KINDEREN			ZONDER KINDEREN			MET KINDEREN			Eerst- gestraf- ten	Recidi- visten			
Gemiddelde percentages 1930 tot 1939	Mannen	18,42	10,87	29,29	5,98	6,58	12,56	15,70	17,13	32,83	0,23	0,46	0,69	0,49	0,81	1,30	0,17	0,63	0,80	0,11	0,37	0,48	0,13	0,02	0,15	41,23	36,87	78,10
	Vrouwen	2,81	0,72	3,53	2,82	1,44	4,26	8,20	4,49	12,69	0,14	0,11	0,25	0,37	0,33	0,70	0,08	0,13	0,21	0,07	0,17	0,24	0,02	—	0,02	14,51	7,39	21,90
	Samen	21,23	11,59	32,82	8,80	8,02	16,82	23,90	21,62	45,52	0,37	0,57	0,94	0,86	1,14	2,—	0,25	0,76	1,01	0,18	0,54	0,72	0,15	0,02	0,17	55,74	44,26	100,00
1957	Mannen	17,15	9,01	26,16	7,27	7,95	15,22	16,85	16,12	32,97	0,20	0,39	0,59	0,34	0,45	0,79	0,33	1,04	1,37	0,19	0,69	0,88	—	—	—	42,33	35,65	77,98
	Vrouwen	2,04	0,71	2,75	3,81	1,70	5,51	8,19	3,97	12,16	0,12	0,16	0,28	0,24	0,28	0,52	0,12	0,24	0,36	0,12	0,32	0,44	—	—	—	14,64	7,38	22,02
	Samen	19	9,72	28,91	11,08	9,65	20,73	25,04	20,09	45,13	0,32	0,55	0,87	0,58	0,73	1,31	0,45	1,28	1,73	0,31	1,01	1,32	—	—	—	56,97	43,03	100,00
1958	Mannen	17,53	9,60	27,13	7,02	8,15	15,17	16,28	16,41	32,69	0,22	0,35	0,57	0,30	0,42	0,72	0,35	1,23	1,58	0,23	0,73	0,96	0,01	—	0,01	41,94	36,39	78,83
	Vrouwen	1,96	0,61	2,57	3,55	1,83	5,38	7,92	3,70	11,62	0,15	0,15	0,30	0,26	0,23	0,49	0,13	0,26	0,39	0,16	0,26	0,42	—	—	—	14,13	7,04	21,17
	Samen	19,49	10,21	29,70	10,57	9,98	20,55	24,20	20,11	44,31	0,37	0,50	0,87	0,56	0,65	1,21	0,48	1,49	1,97	0,39	0,99	1,38	0,01	—	0,01	56,07	43,93	100,00
1959	Mannen	17,48	9,91	27,39	7,47	7,63	15,10	16,15	15,79	31,94	0,20	0,39	0,59	0,30	0,40	0,70	0,34	1,28	1,62	0,27	0,69	0,96	—	0,01	0,01	42,21	36,10	78,31
	Vrouwen	1,93	0,60	2,53	3,65	1,79	5,44	8,10	4,01	12,11	0,17	0,16	0,33	0,26	0,26	0,52	0,09	0,21	0,30	0,14	0,32	0,46	—	—	—	14,34	7,35	21,69
	Samen	19,41	10,51	29,92	11,12	9,42	20,54	24,25	19,80	44,05	0,37	0,55	0,92	0,56	0,66	1,22	0,43	1,49	1,92	0,41	1,01	1,42	—	0,01	0,01	56,55	43,45	100,00
1960	Mannen	18,39	9,89	28,28	6,82	7,71	14,53	16,37	15,84	32,21	0,21	0,51	0,72	0,33	0,46	0,79	0,32	0,98	1,30	0,24	0,57	0,81	0,14	—	0,14	42,82	35,96	78,78
	Vrouwen	2,13	0,56	2,69	3,55	1,72	5,27	8,38	3,37	11,75	0,11	0,17	0,28	0,20	0,23	0,43	0,12	0,28	0,40	0,12	0,25	0,37	0,03	—	0,03	14,64	6,58	21,22
	Samen	20,52	10,45	30,97	10,37	9,43	19,80	24,75	19,21	43,96	0,32	0,68	1,00	0,53	0,69	1,22	0,44	1,26	1,70	0,36	0,82	1,18	0,17	—	0,17	57,46	42,54	100,00
1961	Mannen	17,41	10,13	27,54	7,17	7,93	15,10	16,95	15,31	32,26	0,20	0,27	0,47	0,26	0,38	0,64	0,37	1,36	1,73	0,31	0,72	1,03	0,12	0,07	0,19	42,79	36,17	78,96
	Vrouwen	2,10	0,66	2,76	3,47	1,47	4,94	8,27	3,49	11,76	0,18	0,13	0,31	0,20	0,16	0,36	0,17	0,20	0,37	0,22	0,27	0,49	0,03	0,02	0,05	14,64	6,40	21,04
	Samen	19,51	10,79	30,30	10,64	9,40	20,04	25,22	18,80	44,02	0,38	0,40	0,78	0,46	0,54	1,00	0,54	1,56	2,10	0,53	0,99	1,52	0,15	0,09	0,24	57,43	42,57	100,00
1962	Mannen	18,39	9,97	28,36	7,07	7,24	14,31	16,20	14,69	30,89	0,20	0,33	0,53	0,33	0,30	0,63	0,45	1,47	1,91	0,34	1,09	1,44	0,15	0,03	0,18	43,13	35,12	78,25
	Vrouwen	2,24	0,58	2,82	3,59	1,37	4,97	8,47	3,60	12,07	0,18	0,13	0,31	0,26	0,21	0,47	0,18	0,24	0,41	0,24	0,43	0,67	0,03	—	0,03	15,19	6,56	21,75
	Samen	20,63	10,55	31,18	10,66	8,61	19,28	24,67	18,29	42,96	0,38	0,46	0,84	0,59	0,51	1,10	0,63	1,71	2,32	0,58	1,52	2,11	0,18	0,03	0,21	58,32	41,68	100,00
1963	Mannen	17,45	10,69	28,14	6,61	7,27	13,88	15,88	15,16	31,04	0,18	0,41	0,59	0,23	0,41	0,64	0,42	1,62	2,04	0,44	1,09	1,53	0,03	0,02	0,05	41,24	36,67	77,91
	Vrouwen	2,08	0,60	2,68	3,63	1,45	5,08	8,68	3,40	12,08	0,17	0,15	0,32	0,29	0,25	0,54	0,27	0,32	0,59	0,37	0,42	0,79	0,01	—	0,01	15,50	6,59	22,09
	Samen	19,53	11,29	30,82	10,24	8,72	18,96	24,56	18,56	43,12	0,35	0,56	0,91	0,52	0,66	1,18	0,69	1,94	2,63	0,81	1,51	2,32	0,04	0,02	0,06	56,74	43,26	100,00
1964	Mannen	17,05	10,51	27,56	7,26	7,29	14,55	16,44	14,39	30,83	0,25	0,36	0,61	0,38	0,41	0,79	0,57	1,67	2,24	0,48	1,06	1,54	0,02	0,01	0,03	42,45	35,70	78,15
	Vrouwen	1,87	0,54	2,41	3,66	1,39	5,05	8,61	3,44	12,05	0,25	0,17	0,42	0,35	0,14	0,49	0,24	0,31	0,55	0,40	0,48	0,88	—	—	—	15,38	6,47	21,85
	Samen	18,92	11,05	29,97	10,92	8,68	19,60	25,05	17,83	42,88	0,50	0,53	1,03	0,73	0,55	1,28	0,81	1,98	2,79	0,88	1,54	2,42	0,02	0,01	0,03	57,83	42,17	100,00
1965	Mannen	17,61	10,60	28,21	7,71	7,86	15,57	16,65	14,85	31,50	0,24	0,35	0,59	0,27	0,31	0,61	0,44	1,41	1,85	0,44	0,83	1,27	0,02	0,01	0,03	43,38	36,25	79,63
	Vrouwen	1,64	0,60	2,24	3,47	1,40	4,87	8,11	3,40	11,51	0,22	0,18	0,40	0,28	0,16	0,44	0,19	0,21	0,40	0,18	0,31	0,49	0,01	0,01	0,02	14,10	6,27	20,37
	Samen	19,25	11,20	30,45	11,18	9,26	20,44	24,76	18,25	43,01	0,46	0,53	0,99	0,55	0,50	1,05	0,63	1,62	2,25	0,62	1,14	1,76	0,03	0,02	0,05	57,48	42,52	100,00
1966	Mannen	16,81	10,52	27,33	7,79	8,54	16,33	16,25	14,95	31,20	0,21	0,35	0,56	0,32	0,32	0,64	0,58	1,71	2,29	0,40	0,83	1,45	—	—	—	42,36	37,44	79,80
	Vrouwen	1,75	0,53	2,28	3,36	1,35	4,71	8,10	3,23	11,33	0,09	0,07	0,26	0,33	0,24	0,57	0,21	0,24	0,45	0,26	0,33	0,59	0,01	—	0,01	14,21	5,99	20,20
	Samen	18,56	11,05	29,61	11,15	9,89	21,04	24,35	18,18	42,53	0,40	0,42	0,82	0,65	0,56	1,21	0,79	1,95	2,74	0,66	1,38	2,04	0,01	—	0,01	56,57	43,43	100,00

Het zou belangwekkend geweest zijn, de criminaliteitscijfers, aan iedere groep van burgerlijke staat eigen, te kunnen berekenen en met behulp van deze cijfers de schommelingen welke de stand van de criminaliteit in de bewuste groepen van jaar tot jaar ondergaat, te kunnen vaststellen.

Daar de indeling van de bevolking naar de burgerlijke staat slechts geschiedt bij gelegenheid van de algemene tellingen, is het niet mogelijk geweest de onmisbare basisreeksen aan te leggen; de eenvoudige raming van de getalsterkte van de groepen van burgerlijke staat, had anderzijds niet toegelaten, de criminaliteitscijfers met voldoende waarborgen van nauwkeurigheid vast te stellen.

2. — Gezinstoestand der veroordeelden.

Na het onderzoeken van de criminaliteit onder oogpunt van burgerlijke staat kan het niet van

Tabel C. — AANTAL VEROORDEELDEN (GEHUWDE, WEDUWNAREN EN UIT DE ECHT GESCEIDEN) NAAR DE GEZINSTOESTAND (1)

JAREN	Veroordeelden (gehuwden, weduwnaren en uit de echt gescheiden)		
	Zonder kinderen	Met kinderen	Totaal
1930	6 602	18 548	25 150
Opgenomen gemiddelden van 1930 tot 1939	6 919	17 833	24 752
1957	6 136	12 563	18 699
1958	6 290	12 616	18 906
1959	6 594	13 171	19 765
1960	6 224	12 826	19 050
1961	6 516	13 230	19 746
1962	6 159	12 668	18 827
1963	6 052	12 545	18 597
1964	6 523	12 976	19 499
1965	6 178	11 952	18 130
1966	6 433	11 969	18 402

Tabel E. — AANTAL VEROORDEELDEN (alle categorieën) NAAR DE GEZINSTOESTAND (2)

JAREN	Veroordeelden		
	Zonder kinderen	Met kinderen	Totaal
1930	21 406	18 548	39 954
Opgenomen gemiddelden van 1930 tot 1939	19 172	17 833	37 005
1957	13 742	12 563	26 305
1958	14 283	12 616	26 899
1959	15 036	13 171	28 207
1960	14 839	12 826	27 665
1961	15 197	13 230	28 427
1962	14 775	12 668	27 443
1963	14 360	12 545	26 905
1964	14 877	12 976	27 853
1965	14 137	11 952	26 089
1966	14 181	11 969	26 150

(1) De ongehuwde veroordeelden en deze waarvan de burgerlijke staat onbekend is zijn buiten beschouwing gelaten.
(2) De ongehuwde veroordeelden en deze waarvan de burgerlijke staat onbekend is worden beschouwd als kinderloos.

belang ontbloot zijn hieronder de indeling der veroordeelden naar hun gezinstoestand weer te geven.

Daar de gezinstoestand niet opgemaakt is ten opzichte van de ongehuwden en de veroordeelden waarvan de burgerlijke staat onbekend is, nemen de onderstaande tabellen C en D slechts de veroordeelden op die gehuwd, weduwnaar of uit de echt gescheiden zijn.

De tabellen E en F groeperen daarentegen alle categorieën van burgerlijke staat en beschouwen de ongehuwde veroordeelden en deze waarvan de burgerlijke staat onbekend is als kinderloos.

Voor alle gegevens betreffende de jaren 1930-1943 wordt verwezen naar de publicatie gewijd aan de jaren 1944 en 1945, blz. 60 en 61.

Tabel D. — PERCENTAGES DER VEROORDEELDEN (GEHUWDE, WEDUWNAREN EN UIT DE ECHT GESCEIDEN) NAAR DE GEZINSTOESTAND (1)

JAREN	Veroordeelden (gehuwden, weduwnaren en uit de echt gescheiden)		
	Zonder kinderen	Met kinderen	Totaal
1930	26,25	73,75	100
Gemiddelde percentages van 1930 tot 1939	27,98	72,02	100
1957	32,81	67,19	100
1958	30,06	69,94	
1959	33,36	66,64	
1960	32,67	67,33	
1961	33,00	67,00	
1962	32,71	67,29	
1963	32,54	67,46	
1964	33,45	66,55	
1965	34,08	65,92	
1966	34,96	65,04	

Tabel F. — PERCENTAGES DER VEROORDEELDEN (alle categorieën) NAAR DE GEZINSTOESTAND (2)

JAREN	Veroordeelden		
	Zonder kinderen	Met kinderen	Totaal
1930	53,58	46,42	100
Gemiddelde percentages van 1930 tot 1939	51,77	48,23	100
1957	52,24	47,76	100
1958	53,10	46,90	
1959	53,31	46,69	
1960	53,64	46,36	
1961	53,46	46,54	
1962	53,84	46,16	
1963	53,37	46,63	
1964	53,41	46,59	
1965	54,19	45,81	
1966	54,23	45,77	

SECTIE III — BEROEP EN SOCIALE STAND DER VEROORDEELDEN.

De indeling der veroordeelden naar hun beroep geschiedt als volgt :

Vooreerst worden vier groepen, die evenveel gebieden der economische bedrijvigheid bepalen, beschouwd : landbouw en bossen, visvangst, nijverheid, handel.

Dan volgen drie groepen bedrijvigheid op sociaal gebied : vrije beroepen, openbare ambten, dienst van het huis, de goederen of de personen.

Eindelijk maken ook de onbepaalde beroepen en het ontbreken van beroep, hoofdgroepen uit.

Zodoende loopt de indeling der veroordeelden naar hun beroep, over negen hoofdgroepen.

Inzake de ondergroepen die de hoofdgroepen onderverdelen en er de juiste bedrijvigheidssfeer in zoeken, was het nodig, in de eerste vier groepen, die van zuiver economische aard zijn, de sociale stand der belanghebbenden te doen uitschijnen : namelijk of men te doen heeft met patroons, bedienden, werklieden, helpers, of personen waarvan de sociale stand niet met nauwkeurigheid te bepalen is.

Van groep V af (vrije beroepen) wordt het nutteloos de sociale stand per ondergroep op te sporen, daar deze door het beroep zelf voldoende wordt weergegeven.

De groepen VIII en IX vergen geen onderverdeling.

Het is volgens deze methode dat in tabel n^o 3 achtereenvolgens een onderzoek aan de veroordeelde mannen en vrouwen gewijd wordt.

De tabel wordt besloten met een samenvatting die per hoofdgroep de cijfers voor elk der twee geslachten en voor beide geslachten samen weergeeft.

De uitgebreide nomenclatuur der misdrijven werd niet gevolgd ; de beperkte generische nomenclatuur in gebruik voor de vaststelling der bijzondere recidive, werd voor de studie van het beroep aangenomen.

Er werd geen rekening met de onderverdeling der veroordeelden in eerstgestraften en recidivisten gehouden.

Opgave n° 3. — VEROORDEELDEN, INGEDEELD NAAR HET BEROEP, DE SOCIALE STAND EN DE GENERISCHE GROEP VAN HET BEDREVEN MISDRIJF.

A. — MANNEN. — JAAR 1966.

BEROEPEN	SOCIALE STAND	Misdaden en wanbedrijven van politieke aard of strijdig met de openbare orde	Misdaden en wanbedrijven tegen de openbare veiligheid	Diefstallen, oplichtingen, bedrog, bedreigingen, vervalsingen	Misdaden en wanbedrijven tegen de orde der gezinnen	Misdaden en wanbedrijven tegen de openbare zedelijkheid	Doodslag of vrijwillige lichamelijke verwondingen	Door particulieren gepleegde aanslagen op de persoonlijke vrijheid en op de onschendbaarheid der woonst	Laster en beledigingen	Vernielingen, schade	TOTAAL
1	2	3	4	5	6	7	8	9	10	11	12

I. — Landbouw en bossen.

Tuiniersbedrijf, groenteteelt, boomkwekerij, tuinbouw, wijnbouw	Patroons	16	—	22	11	6	31	—	1	3	90
	Bedienden	—	—	—	—	—	—	—	—	—	—
	Werklieden	4	3	20	7	4	10	1	—	—	49
	Helpers	5	—	5	—	2	1	1	—	—	14
Landbouw, veeteelt	Patroons	9	2	20	10	6	47	—	2	13	109
	Bedienden	—	—	—	—	—	—	—	—	1	1
	Werklieden	20	3	63	13	19	54	4	1	7	184
	Helpers	4	1	9	—	3	10	—	1	1	29
Bos- en grondontginningen	Patroons	1	—	1	—	—	—	—	—	—	2
	Bedienden	—	—	1	—	—	—	—	—	—	1
	Werklieden	3	—	4	1	1	5	—	—	2	16
	Helpers	—	—	—	—	—	—	—	—	—	—
Totaal	Patroons	26	2	43	21	12	78	—	3	16	201
	Bedienden	—	—	1	—	—	—	—	—	1	2
	Werklieden	27	6	87	21	24	69	5	1	9	249
	Helpers	9	1	14	—	5	11	1	1	1	43
		62	9	145	42	41	158	6	5	27	495

II. — Visserij.

Zeevisserij	Patroons	2	—	4	4	1	—	—	—	—	11
	Bedienden	—	—	—	—	—	—	—	—	—	—
	Werklieden	6	—	23	5	2	10	—	1	1	48
	Helpers	—	—	—	—	—	—	—	—	—	—
Zoetwatervisserij, vis-, oester- en mosselteelt, enz.	Patroons	—	—	—	—	—	—	—	—	—	—
	Bedienden	—	—	—	—	—	—	—	—	—	—
	Werklieden	—	—	—	—	—	1	—	—	—	1
	Helpers	—	—	—	—	—	—	—	—	—	—
Totaal	Patroons	2	—	4	4	1	—	—	—	—	11
	Bedienden	—	—	—	—	—	—	—	—	—	—
	Werklieden	6	—	23	5	2	11	—	1	1	49
	Helpers	—	—	—	—	—	—	—	—	—	—
		8	—	27	9	3	11	—	1	1	60

Opgave n° 3 — A — 1966 (vervolg)

BEROEPEN	SOCIALE STAND	Misdaden en wanbedrijven van politieke aard of strijdig met de openbare orde	Misdaden en wanbedrijven tegen de openbare veiligheid	Diefstallen, oplichtingen, bedrog, bedreigingen, vervalsingen	Misdaden en wanbedrijven tegen de orde der gezinnen	Misdaden en wanbedrijven tegen de openbare zedelijkheid	Doodslag of vrijwillige lichamelijke verwondingen	Door particulieren gepleegde aanslagen op de persoonlijke vrijheid en op de onschendbaarheid der woonst	Laster en beledigingen	Vernielingen, schade	TOTAAL
1	2	3	4	5	6	7	8	9	10	11	12

III. — Nijverheid.

Mijnen	Patroons	—	—	—	1	1	3	—	—	—	5
	Bedienden	—	—	1	—	—	—	—	—	—	1
	Werklieden	56	18	259	98	62	377	2	1	28	901
	Helpers	—	—	—	—	—	—	—	—	—	—
Groeven	Patroons	—	—	2	—	—	—	—	—	—	3
	Bedienden	—	—	1	—	—	—	—	—	—	2
	Werklieden	16	1	33	21	8	46	3	4	5	137
	Helpers	—	—	—	—	—	—	—	—	—	—
Nijverheid der ruwe metalen	Patroons	—	—	—	—	—	1	—	—	—	1
	Bedienden	—	—	—	—	—	—	—	—	—	—
	Werklieden	10	—	33	20	8	22	1	—	6	100
	Helpers	—	—	1	—	—	—	—	—	—	1
Nijverheid der bewerkte metalen	Patroons	—	—	6	3	—	1	—	—	—	11
	Bedienden	1	—	1	—	—	1	—	—	—	3
	Werklieden	129	15	503	293	85	354	4	1	35	1 419
	Helpers	5	—	9	4	1	3	—	—	—	22
Aardewerkindustrie	Patroons	—	—	—	—	—	—	—	—	—	—
	Bedienden	—	—	—	—	—	—	—	—	—	—
	Werklieden	—	—	1	2	—	3	—	—	—	6
	Helpers	—	—	—	—	—	—	—	—	—	—
Glasnijverheid	Patroons	2	—	—	—	—	—	—	—	—	2
	Bedienden	—	—	—	—	—	—	—	—	—	—
	Werklieden	12	—	43	14	14	23	1	—	3	110
	Helpers	—	—	—	—	—	—	—	—	—	—
Scheikundige nijverheid	Patroons	—	—	—	1	—	1	—	—	—	2
	Bedienden	1	—	1	3	—	—	—	—	—	6
	Werklieden	2	—	5	2	1	5	—	—	—	15
	Helpers	—	—	1	—	—	—	—	—	—	1

Opgave n^o 3 — A — 1966 (vervolg)

BEROEPEN	SOCIALE STAND	Misdaden en wanbedrijven van politieke aard of strijdig met de openbare orde	Misdaden en wanbedrijven tegen de openbare veiligheid	Diefstallen, oplichtingen, bedrog, bedreigingen, vervalsingen	Misdaden en wanbedrijven tegen de orde der gezinnen	Misdaden en wanbedrijven tegen de openbare zedelijkheid	Doodslag of vrijwillige lichamelijke verwondingen	Door particulieren gepleegde aanslagen op de persoonlijke vrijheid en op de onschendbaarheid der woonst	Laster en beledigingen	Vernielingen, beschadigingen, schade	TOTAAL
1	2	3	4	5	6	7	8	9	10	11	12
Voedingswarenbereiding	Patroons	11	1	65	19	3	23	—	—	4	126
	Bedienden	1	—	1	2	—	1	—	—	5	
	Werklieden	35	3	122	43	28	65	2	2	7	307
	Helpers	2	—	12	3	8	7	—	—	—	32
	Onbep.	—	—	—	—	—	—	—	—	—	—
Textielnijverheid	Patroons	1	—	2	1	—	—	—	1	—	5
	Bedienden	—	—	—	—	—	—	—	—	—	—
	Werklieden	23	2	106	61	34	113	2	2	9	352
	Helpers	—	1	2	—	—	1	—	—	—	4
	Onbep.	—	—	—	—	—	—	—	—	—	—
Kledingsindustrie	Patroons	—	—	6	6	1	2	—	—	—	15
	Bedienden	—	—	1	—	—	—	—	—	—	1
	Werklieden	3	—	7	9	2	4	—	—	1	26
	Helpers	—	—	—	—	—	—	—	—	—	—
	Onbep.	—	—	—	—	—	—	—	—	—	—
Bouwbedrijf	Patroons	24	1	34	34	7	37	—	1	1	139
	Bedienden	1	—	6	5	3	7	—	—	—	22
	Werklieden	221	34	709	383	162	534	7	5	55	2 110
	Helpers	15	1	38	5	5	18	—	—	5	87
	Onbep.	—	—	—	1	—	—	—	—	—	1
Houtbewerking en stoffering	Patroons	—	—	3	1	—	3	—	—	1	8
	Bedienden	—	—	—	—	—	—	—	—	—	—
	Werklieden	55	5	157	70	29	128	1	1	11	457
	Helpers	—	1	2	—	1	1	—	—	—	5
	Onbep.	—	—	—	—	—	—	—	—	—	—
Huiden- en lederindustrie	Patroons	—	—	—	—	—	2	—	—	1	3
	Bedienden	—	—	—	—	—	—	—	—	—	—
	Werklieden	5	—	14	10	8	5	1	—	1	44
	Helpers	—	—	—	—	—	—	—	—	—	—
	Onbep.	—	—	—	—	—	—	—	—	—	—
Tabaksbewerking	Patroons	—	—	—	—	—	—	—	—	—	—
	Bedienden	—	—	—	—	—	—	—	—	—	—
	Werklieden	1	—	1	—	—	—	—	—	1	4
	Helpers	—	—	—	—	—	—	—	—	—	—
	Onbep.	—	—	—	—	—	—	—	—	—	—
Papiernijverheid	Patroons	—	—	—	—	—	—	—	—	—	—
	Bedienden	—	—	—	—	—	—	—	—	—	—
	Werklieden	—	1	5	—	4	7	—	—	—	17
	Helpers	—	—	—	—	—	—	—	—	—	—
	Onbep.	—	—	—	—	—	—	—	—	—	—

Opgave n^o 3 — A — 1966 (vervolg)

BEROEPEN	SOCIALE STAND	Misdaden en wanbedrijven van politieke aard of strijdig met de openbare orde	Misdaden en wanbedrijven tegen de openbare veiligheid	Diefstallen, oplichtingen, bedrog, bedreigingen, vervalsingen	Misdaden en wanbedrijven tegen de orde der gezinnen	Misdaden en wanbedrijven tegen de openbare zedelijkheid	Doodslag of vrijwillige lichamelijke verwondingen	Door particulieren gepleegde aanslagen op de persoonlijke vrijheid en op de onschendbaarheid der woonst	Laster en beledigingen	Vernielingen, schade	TOTAAL
1	2	3	4	5	6	7	8	9	10	11	12
Boekbedrijf	Patroons	1	—	—	—	—	—	—	—	—	1
	Bedienden	—	—	1	—	1	—	—	—	—	3
	Werklieden	1	—	8	5	1	6	—	—	1	22
	Helpers	—	—	—	—	1	—	—	—	—	1
	Onbep.	—	—	—	—	—	—	—	—	—	—
Kunst- en precisiebedrijf	Patroons	14	—	24	18	4	11	1	1	1	74
	Bedienden	4	—	34	40	10	14	1	—	3	106
	Werklieden	32	—	123	80	19	65	—	1	11	331
	Helpers	1	—	1	—	1	4	—	—	3	10
	Onbep.	—	—	—	—	—	1	—	—	—	1
Vervoer van reizigers, van correspondentie en van goederen	Patroons	11	4	39	11	7	19	—	1	1	93
	Bedienden	14	2	24	15	2	12	—	—	2	71
	Werklieden	290	28	1 044	571	167	560	10	7	51	2 728
	Helpers	2	—	7	—	—	—	—	—	1	10
	Onbep.	—	—	—	—	—	—	—	—	—	—
Totaal	Patroons	64	6	181	95	23	103	1	4	11	488
	Bedienden	22	2	71	67	16	36	1	—	6	221
	Werklieden	891	107	3 173	1 682	632	2 318	34	24	225	9 086
	Helpers	25	3	73	12	17	34	—	—	9	173
	Onbep.	—	—	2	1	2	1	—	—	—	6
		1 002	118	3 500	1 857	690	2 492	36	28	251	9 974

IV. — Handel.

Aankoop, verkoop en verhuring van nijverheids- en landbouwproducten	Patroons	127	5	268	130	38	193	—	1	11	773
	Bedienden	9	—	30	14	2	9	—	2	—	66
	Werklieden	15	—	46	21	11	26	—	—	1	120
	Helpers	1	—	3	4	—	4	—	—	—	12
	Onbep.	1	—	3	—	—	—	—	—	1	5
Bankwezen, verzekeringswezen, handelstussenpersonen, hotelbedrijf	Patroons	51	5	137	74	32	90	—	3	6	398
	Bedienden	87	5	357	212	43	126	2	3	13	848
	Werklieden	22	5	115	61	24	57	1	1	2	288
	Helpers	1	—	4	1	—	2	—	1	—	9
	Onbep.	—	—	—	—	—	—	—	—	—	—
Totaal	Patroons	178	10	405	204	70	283	—	4	17	1 171
	Bedienden	96	5	387	226	45	135	2	5	13	914
	Werklieden	37	5	161	82	35	83	1	1	3	408
	Helpers	2	—	7	5	—	6	—	—	1	21
	Onbep.	1	—	3	—	—	—	—	—	1	5
		314	20	963	517	150	507	3	11	34	2 519

Opgave nr 3 — B — 1966 (vervolg)

BEROEPEN	SOCIALE STAND	Misdaden en wanbedrijven van politieke aard of strij- dig met de openbare orde	Misdaden en wanbedrijven tegen de openbare veiligheid	Diefstal, oplichtingen, bedrog, bedragerijen, vervalsingen	Misdaden en wanbedrijven tegen de orde der gezinnen	Misdaden en wanbedrijven tegen de openbare zedelijkheid	Doedlag of vrijwillige lichamelijke verwondingen	Door particulieren gepleegde aanslagen op de persoonlijke vrijheid en op de onschend- baarheid der woonst	Laster en beledigingen	Vernielingen, beschadigingen, schade	TOTAAL
		3	4	5	6	7	8	9	10	11	12
Boekbedrijf	Patroons	—	—	—	—	—	—	—	—	—	—
	Bedienden	—	—	—	—	—	—	—	—	—	—
	Werksters	—	—	3	—	—	—	—	—	—	3
	Helpsters	—	—	—	—	—	—	—	—	—	—
	Onbep.	—	—	—	—	—	—	—	—	—	—
Kunst- en precisiebedrijf	Patroons	—	—	—	2	1	—	—	—	—	3
	Bedienden	1	1	—	—	—	1	—	—	—	4
	Werksters	1	—	5	4	—	4	1	—	1	15
	Helpsters	—	—	—	—	—	—	—	—	—	—
	Onbep.	—	—	—	—	—	—	—	—	—	—
Vervoer van reizigers, van corres- pondentie en van goederen	Patroons	1	—	3	—	—	—	—	—	—	4
	Bedienden	—	—	—	3	—	—	—	—	—	3
	Werksters	5	—	10	17	3	5	—	—	—	40
	Helpsters	—	—	—	—	—	—	—	—	—	—
	Onbep.	—	—	—	—	—	—	—	—	—	—
Totaal	Patroons	1	—	8	11	1	2	—	—	—	23
	Bedienden	2	1	4	4	—	1	1	—	—	13
	Werksters	21	—	117	151	16	67	2	—	4	378
	Helpsters	—	—	—	—	—	—	—	—	—	—
	Onbep.	—	—	—	—	1	2	—	—	—	3
		24	1	129	166	18	72	3	—	4	417

IV. — Handel.

Aankoop, verkoop en verhuring van nijverheids- en landbouw- producten	Patroons	19	—	85	95	21	57	1	—	4	282
	Bedienden	—	—	2	5	1	—	—	—	—	8
	Werksters	2	—	30	21	6	11	—	—	1	71
	Helpsters	—	—	—	—	—	1	—	—	—	1
	Onbep.	—	—	2	1	—	2	—	—	—	5
Bankwezen, verzekeringswezen, handelstussenpersonen, hotelbe- drijf	Patroons	14	—	38	23	11	23	—	1	1	111
	Bedienden	8	—	32	35	6	6	—	1	1	89
	Werksters	10	—	48	49	15	18	—	—	—	140
	Helpsters	—	—	—	—	1	—	—	—	—	1
	Onbep.	1	—	—	—	—	—	—	—	—	1
Totaal	Patroons	33	—	123	118	32	80	1	1	5	393
	Bedienden	8	—	34	40	7	6	—	1	1	97
	Werksters	12	—	78	70	21	29	—	—	1	211
	Helpsters	—	—	—	—	1	—	—	—	—	2
	Onbep.	1	—	2	1	—	2	—	—	—	6
		54	—	237	229	61	118	1	2	7	709

Opgave nr 3 — B — 1966 (vervolg)

BEROEPEN	Misdaden en wanbedrijven van politieke aard of strij- dig met de openbare orde	Misdaden en wanbedrijven tegen de openbare veiligheid	Diefstal, oplichtingen, bedrog, bedragerijen, vervalsingen	Misdaden en wanbedrijven tegen de orde der gezinnen	Misdaden en wanbedrijven tegen de openbare zedelijkheid	Doedlag of vrijwillige lichamelijke verwondingen	Door particulieren gepleegde aanslagen op de persoonlijke vrijheid en op de onschend- baarheid der woonst	Laster en beledigingen	Vernielingen, beschadigingen, schade	TOTAAL
	3	4	5	6	7	8	9	10	11	12

V. — Vrije beroepen.

Beroepen betreffende de uitoefening van de geneeskunde	4	1	15	22	2	5	—	1	—	50
Beroepen betreffende wetenschappen, kunsten en letteren	2	—	8	12	1	12	—	—	—	35
Erediensten	—	—	—	—	—	—	—	—	—	—
Wetenschappelijke, letterkundige of andere organismen, onafhankelijk van de staat, provinciën of gemeenten	—	—	—	1	—	—	—	—	—	1
Diverse vrije beroepen	1	—	2	1	1	—	—	—	—	5
Totaal	7	1	25	36	4	17	—	1	—	91

VI. — Ambten en betrekkingen, afhankelijk van de Staat en van de openbare besturen.

Bedrijven van de openbare besturen: water, wegen, gas, begrafenissen, tuinen, parken, enz.	—	—	—	1	—	1	—	—	—	2
Gemeent. instell. voor openbare onderstand	—	—	—	—	—	—	—	—	—	—
Gerechtelijke macht	—	—	1	1	—	—	—	—	—	2
Onderwijzend personeel	1	—	8	9	—	1	—	1	—	20
Leger	—	—	1	—	—	—	—	—	—	1
Ambtenaren en beambten van de administratie	—	—	—	5	—	—	—	—	—	5
Totaal	1	—	10	16	—	2	—	1	—	30

VII. — Huis-, erf- en personendienst.

Bewaking en beheer van eigendommen	1	—	5	2	2	2	—	—	—	12
Huis- en personendienst	14	1	104	124	21	23	—	1	5	293
Persoonsverzorging	—	—	18	22	2	4	—	2	1	49
Totaal	15	1	127	148	25	29	—	3	6	354

VIII. — Personen die een onvolkomen omschreven beroep uitoefenen.

	37	1	287	383	46	89	3	6	5	857
--	----	---	-----	-----	----	----	---	---	---	-----

IX. — Personen die niet van de uitoefening van een bepaald beroep leven.

	125	6	1 132	901	142	427	2	37	24	2 796
Algemeen totaal der veroordeelde vrouwen	268	10	1 963	1 880	297	758	9	50	46	5 281

C. — SAMENVATTING, NAAR DE HOOFDGROEPEN VAN BEROEPEN,
VAN DE OPGAVEN N^o 3 A EN B. — JAAR 1966.

Opgave n^o 3 — 1966 (vervolg)

BEROEPEN	SOCIALE STAND	Misdaden en wanbedrijven van politieke aard of strij- dig met de openbare orde	Misdaden en wanbedrijven tegen de openbare veiligheid	Diefstallen, oplichtingen, bedrog, bedragerijen, vervalsingen	Misdaden en wanbedrijven tegen de orde der gezinnen	Misdaden en wanbedrijven tegen de openbare zedelijkheid	Doodslag of vrijwillige lichamelijke verwondingen	Door particulieren gepleegde aanleggen op de persoonlijke vrijheid en op de onschend- baarheid der woonst	Laster en beledigingen	Vernielingen, schade beschadigingen, schade	TOTAAL
1	2	3	4	5	6	7	8	9	10	11	12
I. Landbouw en bossen	Mannen	62	9	145	42	41	158	6	5	27	495
	Vrouwen	5	—	15	1	1	4	—	—	—	26
	Samen	67	9	160	43	42	162	6	5	27	521
II. Visserij	Mannen	8	—	27	9	3	11	—	1	1	60
	Vrouwen	—	—	1	—	—	—	—	—	—	1
	Samen	8	—	28	9	3	11	—	1	1	61
III. Nijverheid	Mannen	1 002	118	3 500	1 857	690	2 492	36	28	251	9 974
	Vrouwen	24	1	129	166	18	72	3	—	4	417
	Samen	1 026	119	3 629	2 023	708	2 564	39	28	255	10 391
IV. Handel	Mannen	314	20	963	517	150	507	3	11	34	2 519
	Vrouwen	54	—	237	229	61	118	1	2	7	709
	Samen	368	20	1 200	746	211	625	4	13	41	3 228
V. Vrije beroepen	Mannen	30	1	88	56	27	29	2	3	4	240
	Vrouwen	7	1	25	36	4	17	—	1	—	91
	Samen	37	2	113	92	31	46	2	4	4	331
VI. Openbare ambten	Mannen	41	1	65	79	29	52	—	—	2	269
	Vrouwen	1	—	10	16	—	2	—	1	—	30
	Samen	42	1	75	95	29	54	—	1	2	299
VII. Huis-, erf- en personen- dienst	Mannen	15	4	110	45	27	43	—	2	1	247
	Vrouwen	15	1	127	148	25	29	—	3	6	354
	Samen	30	5	237	193	52	72	—	5	7	601
VIII. Onbepaalde beroepen	Mannen	586	67	2 023	897	508	1 383	37	27	136	5 664
	Vrouwen	37	1	287	383	46	89	3	6	5	857
	Samen	623	68	2 310	1 280	554	1 472	40	33	141	6 521
IX. Zonder beroep	Mannen	137	14	577	169	123	320	5	9	47	1 401
	Vrouwen	125	6	1 132	901	142	427	2	37	24	2 796
	Samen	262	20	1 709	1 070	265	747	7	46	71	4 197
Totaal mannen		2 195	234	7 498	3 671	1 598	4 995	89	86	503	20 869
Totaal vrouwen		268	10	1 963	1 880	297	758	9	50	46	5 281
Algemeen totaal		2 463	244	9 461	5 551	1 895	5 753	98	136	549	26 150

RETROSPECTIEVE OVERZICHTEN.

1. — Beroep der veroordeelden.

De twee onderstaande tabellen vullen de opgave n^o 3 en in het bijzonder de samenvatting ervan aan (3. C.).

Tabel A is aan de indeling der veroordeelden naar de hoofdgroepen der beroepen gewijd.

Tabel B verstrekt de jaarlijkse percentages der veroordeelden welke tot elk van deze groepen behoren.

In de twee tabellen werd de indeling naar het geslacht behouden, daar dit van belang voor overzichten van die aard kan zijn.

Het was niet mogelijk de criminaliteitscijfers voor ieder van de beschouwde groepen van beroepen vast te stellen, daar de getalsterkte van deze groepen niet gekend is.

2. — Sociale stand der veroordeelden.

Wij geven hieronder een overzicht van de jaarlijkse indeling der veroordeelden volgens hun sociale stand.

Degene welke tot de groepen der beroepen I tot IV behoren boden in dat opzicht geen moeilijkheid daar hun sociale stand in de opgave n^r 3 aangeduid is.

Het was nochtans moeilijker de veroordeelden welke tot de andere groepen der beroepen behoren volgens gelijke criteria te rangschikken.

Men heeft daarom voor de onderstaande tabel-

Tabel C. — AANTAL VEROORDEELDEN NAAR HUN SOCIALE STAND.

JAREN	GESLACHT	Patroons	Personen die een vrij beroep uitoefenen	Bedienden	Werklieden	Helpers	Zonder beroep (Renteniers, huishoudsters, personen ten laste of levend van de openbare of private weldadigheid)	Sociale stand onbepaald	TOTAAL
1958	Mannen	2 496	227	1 788	10 404	457	1 056	4 777	21 205
	Vrouwen	678	19	288	729	21	3 208	751	5 694
	Samen	3 174	246	2 076	11 133	478	4 264	5 528	26 899
1959	Mannen	2 533	252	1 957	10 986	501	1 081	4 780	22 090
	Vrouwen	603	46	330	852	24	3 526	736	6 117
	Samen	3 136	298	2 287	11 838	525	4 607	5 516	28 207
1960	Mannen	2 295	281	2 096	10 470	612	1 235	4 806	21 795
	Vrouwen	498	52	349	867	28	3 329	747	5 870
	Samen	2 793	333	2 445	11 337	640	4 564	5 553	27 665
1961	Mannen	2 310	247	2 293	10 964	385	1 177	5 070	22 446
	Vrouwen	559	53	337	948	16	3 288	780	5 981
	Samen	2 869	300	2 630	11 912	401	4 465	5 850	28 427
1962	Mannen	2 314	189	2 018	10 119	354	1 273	5 208	21 475
	Vrouwen	566	58	333	918	17	3 215	861	5 968
	Samen	2 880	247	2 351	11 037	371	4 488	6 069	27 443
1963	Mannen	2 010	208	1 458	9 243	322	1 290	6 431	20 962
	Vrouwen	478	44	177	920	32	3 274	1 018	5 943
	Samen	2 488	252	1 635	10 163	354	4 564	7 449	26 905
1964	Mannen	1 842	313	1 380	9 347	315	1 304	7 266	21 767
	Vrouwen	453	102	176	906	22	3 274	1 153	6 086
	Samen	2 295	415	1 556	10 253	337	4 578	8 419	27 853
1965	Mannen	1 593	232	1 311	8 959	164	1 313	7 202	20 774
	Vrouwen	374	79	188	783	16	2 723	1 152	5 315
	Samen	1 967	311	1 499	9 742	180	4 036	8 354	26 089
1966	Mannen	1 871	240	1 542	9 903	237	1 401	5 675	20 869
	Vrouwen	432	91	201	889	9	2 796	863	5 281
	Samen	2 303	331	1 743	10 792	246	4 197	6 538	26 150

len C en D, een nomenclatuur gebruikt, die als volgt werd opgesteld :

1) De veroordeelde patroons, welke tot de groepen der beroepen I tot IV behoren vormen een eerste categorie.

2) Volgen dan de personen, die een vrij beroep uitoefenen en die in verscheidene opzichten sociaal helemaal verschillen van de patroons in de voorgaande rubriek opgenomen.

3) Als derde categorie worden de bedienden die tot de hoofdgroepen I tot IV behoren, alsmede de agenten van de openbare diensten (groep VI) en sommige veroordeelden uit de groep VII (nml.

de beheerders en bewakers van eigendommen en de personen belast met de persoonsverzorging) gerekend.

4) Een vierde categorie groepeerde de werklieden van de hoofdgroepen I tot IV en sommige veroordeelden van groep VII te weten degenen die voor de huis- en personendienst zijn bestemd.

5) De helpers van de groepen I tot IV maken een afzonderlijke categorie uit.

6) De personen die tot groep IX behoren (degenen die niet leven van de uitoefening van een beroep : renteniers, huishoudsters, personen ten laste of levend van de openbare of private wel-

dadigheid) vormen een sociale groep die men niet kon splitsen, maar waarin het onderscheid naar het geslacht niettemin toelaat de vrouwen bij wie de huishoudsters het talrijkst vertegenwoordigd zijn af te zonderen.

7) Een laatste categorie tenslotte, bevat de veroordeelden van de hoofdgroepen I tot IV, wier sociale stand in de schoot van hun groep niet kan vastgesteld worden en deze van groep VIII waarvan het beroep onder geen enkele rubriek valt.

Tot deze categorie behoren ook de veroordeelden die niet voor hun beroep kunnen uitkomen : knutselaars, slukhandelaars, gelukzoekers, soute-neurs, enz.

Tabel D. — PERCENTAGES DER VEROORDEELDEN NAAR DE SOCIALE STAND INGEDEELD.

JAREN	GESLACHT	Patroons	Personen die een vrij beroep uitoefenen	Bedienden	Werklieden	Helpers	Zonder beroep (Renteniers, huishoudsters, personen ten laste of levend van de openbare of private weldadigheid)	Sociale stand onbepaald	TOTAAL
1958	Mannen	9,28	0,84	6,65	38,68	1,70	3,92	17,76	78,83
	Vrouwen	2,52	0,07	1,07	2,71	0,08	11,93	2,79	21,17
	Samen	11,80	0,91	7,72	41,39	1,78	15,85	20,55	100,00
1959	Mannen	8,98	0,89	6,94	38,95	1,78	3,83	16,94	78,31
	Vrouwen	2,14	0,17	1,17	3,02	0,08	12,50	2,61	21,69
	Samen	11,12	1,06	8,11	41,97	1,86	16,33	19,55	100,00
1960	Mannen	8,30	1,01	7,58	37,85	2,21	4,46	17,37	78,78
	Vrouwen	1,80	0,19	1,26	3,13	0,10	12,04	2,70	21,22
	Samen	10,10	1,20	8,84	40,98	2,31	16,50	20,07	100,00
1961	Mannen	8,13	0,87	8,07	38,57	1,35	4,14	17,83	78,96
	Vrouwen	1,96	0,19	1,18	3,33	0,06	11,57	2,75	21,04
	Samen	10,09	1,06	9,25	41,90	1,41	15,71	20,58	100,00
1962	Mannen	8,43	0,69	7,35	36,87	1,29	4,64	18,98	78,25
	Vrouwen	2,06	0,21	1,21	3,35	0,06	11,72	3,14	21,75
	Samen	10,49	0,90	8,56	40,22	1,35	16,36	22,12	100,00
1963	Mannen	7,47	0,78	5,42	34,35	1,20	4,79	23,90	77,91
	Vrouwen	1,78	0,16	0,66	3,42	0,12	12,17	3,78	22,09
	Samen	9,25	0,94	6,08	37,77	1,32	16,96	27,68	100,00
1964	Mannen	6,61	1,12	4,96	33,56	1,13	4,68	26,09	78,15
	Vrouwen	1,63	0,37	0,63	3,25	0,08	11,76	4,13	21,85
	Samen	8,24	1,49	5,59	36,81	1,21	16,44	30,22	100,00
1965	Mannen	6,11	0,89	5,03	34,34	0,63	5,03	27,60	79,63
	Vrouwen	1,43	0,30	0,72	3,00	0,06	10,44	4,42	20,37
	Samen	7,54	1,19	5,75	37,34	0,69	15,47	32,02	100,00
1966	Mannen	7,15	0,92	5,90	37,87	0,90	5,36	21,70	79,80
	Vrouwen	1,66	0,35	0,76	3,40	0,04	10,69	3,30	20,20
	Samen	8,81	1,27	6,66	41,27	0,94	16,05	25,00	100,00

Opgave n^o 5. — LEEFTIJD DER VEROORDEELDEN IN DERTIEN CATEGORIEËN IN EERSTGESTRAFTEN EN RECIDIVISTEN, EN VOLGENS DE AARD VAN HET MISDRIJF. A. — MANNEN JAAR 1966.

Table with columns for 'AARD DER MISDRIJVEN', age groups ('Van 16 tot min dan 18 jaar', etc.), and 'TOTAAL'. Rows include offenses like 'Inbreuken tegen de veiligheid van de Staat', 'Schrijftvervalsing', 'Valse getuigenis of eed', etc., ending with 'Totalen'.

RETROSPECTIEVE OVERZICHTEN.

Leeftijd der veroordeelden. —

Bij de keuze der leeftijdsgroepen, die voor dit overzicht werden in beschouwing genomen, is men in beginsel niet buiten de categorieën welke dienden tot het opmaken van de opgave n^o 4 gegaan; de uiterste groepen werden echter onderverdeeld, zodat veroordeelden van minder dan 18 jaar en deze van 70 jaar en ouder afgezonderd werden.

Hiermee wordt een dubbel doel nagestreefd: enerzijds rechtvaardigt het belang van de statistische gegevens, betreffende de criminaliteit gewijd aan de personen van minder dan 18 jaar een afzonderlijke staat, anderzijds werden, in de zin van de "Richtlijnen voor het aanleggen van de criminele statistiek", waarvan sprake in het voorwoord, de leeftijden van decennium tot decennium beschouwd en scheen het logisch deze indeling voor de ouderlingen van 60 jaar en ouder te behouden.

In de onderstaande tabellen A en B wordt dus een speciale categorie gemaakt van de veroordeelden van 70 jaar en meer; ook de veroordeelden wier ouderdom niet gekend is, worden afzonderlijk opgesomd: wegens hun geringe getalsterkte worden deze twee groepen als minderheden beschouwd. Ook lenen ze zich niet tot het berekenen van de criminaliteitscijfers en van hun indexcijfers (tabellen C en D), daar de wet van de grote getallen hier niet kan toegepast worden.

In alle tabellen werd het onderscheid naar geslacht behouden, daar de invloeden, welke de criminaliteit bepalen, waarschijnlijk in de twee gevallen verschillend zijn.

De tabellen A en B hebben betrekking, de eerste op de absolute getallen, de tweede op de jaarlijkse percentages der veroordeelden van iedere leeftijdsgroep, ingedeeld naar het geslacht.

Tabel C heeft betrekking op de verschillende criminaliteitscijfers welke jaarlijks in de groepen van 16 tot minder dan 70 jaar worden vastgesteld. Het aantal veroordeelden per 100.000 individuen, welke tot iedere beschouwde leeftijdsgroep behoren, wordt er in vermeld.

Alle aanduidingen betreffende de bevolking, die de leeftijd van de criminele meerderjarigheid heeft bereikt, vindt men in § 3 van de algemene inleiding.

In verband met het opmaken der cijfers herinneren wij aan de nota op bladzijde 25.

Tabel D is gewijd aan het opmaken van een index van het criminaliteitscijfer voor elke leeftijdsgroep van 16 tot minder dan 70 jaar: op basis gelijk aan 100 van de gemiddelden opgenomen van 1930 tot 1939 stelt zij de indices vast sinds 1956 bereikt.

Er dient opgemerkt te worden dat, alhoewel de criminaliteitscijfers en de indices per leeftijdsgroep van de tabellen C en D niet berekend zijn voor de personen van 70 jaar en meer en voor degenen wier de ouderdom niet gekend is, de gegevens van de laatste kolom van deze tabellen opgenomen zijn op basis van het geheel van de bevolking van 16 jaar en meer en rekening houdend met al de veroordeelden, deze van 70 jaar en ouder en degenen wier de ouderdom onbekend is, inbegrepen.

A. — AANTAL VEROORDEELDEN PER LEEFTIJDGROEP

JAREN	GESLACHT	Van 16 tot minder dan 18 jaar	Van 18 tot minder dan 21 jaar	Van 21 tot minder dan 30 jaar	Van 30 tot minder dan 40 jaar	Van 40 tot minder dan 50 jaar	Van 50 tot minder dan 60 jaar	Van 60 tot minder dan 70 jaar	70 jaar en meer	Leeftijd onbekend	TOTAAL
Gemiddelde cijfers opgenomen van 1930 tot 1939 (1)	Mannen	661	1 799	9 332	8 768	4 906	2 461	817	166	5	28 915
	Vrouwen	193	429	2 231	2 568	1 593	768	252	55	1	8 090
	Samen	854	2 228	11 563	11 336	6 499	3 229	1 069	221	6	37 005
1957	Mannen	778	1 681	6 271	5 434	3 371	2 374	378	225	—	20 512
	Vrouwen	146	421	1 653	1 697	1 030	654	125	67	—	5 793
	Samen	924	2 102	7 924	7 131	4 401	3 028	503	292	—	26 305
1958	Mannen	670	1 660	6 667	5 728	3 382	2 309	537	250	2	21 205
	Vrouwen	129	359	1 564	1 677	1 035	692	172	65	1	5 694
	Samen	799	2 019	8 231	7 405	4 417	3 001	709	315	3	26 899
1959	Mannen	617	1 853	7 153	6 100	3 434	2 211	516	205	1	22 090
	Vrouwen	95	374	1 817	1 871	1 042	700	162	55	—	6 117
	Samen	712	2 227	8 970	7 971	4 476	2 911	678	261	1	28 207
1960	Mannen	653	1 644	7 138	6 155	3 250	2 192	473	288	2	21 795
	Vrouwen	124	315	1 772	1 796	974	655	161	73	—	5 870
	Samen	777	1 959	8 910	7 951	4 224	2 847	634	361	2	27 665
1961	Mannen	743	1 596	7 525	6 489	3 291	2 122	531	148	1	22 446
	Vrouwen	155	344	1 735	1 888	992	641	190	36	—	5 981
	Samen	898	1 940	9 260	8 377	4 283	2 763	721	184	1	28 427
1962	Mannen	861	1 700	7 105	6 208	3 052	1 817	591	141	—	21 475
	Vrouwen	163	335	1 773	1 839	1 033	579	212	34	—	5 968
	Samen	1 024	2 035	8 878	8 047	4 085	2 396	803	175	—	27 443
1963	Mannen	538	1 644	7 048	6 064	3 175	1 819	552	121	1	20 962
	Vrouwen	97	360	1 725	1 842	1 092	585	199	43	—	5 943
	Samen	635	2 004	8 773	7 906	4 267	2 404	751	164	1	26 905
1964	Mannen	487	1 789	7 050	6 614	3 421	1 815	501	90	—	21 767
	Vrouwen	66	347	1 750	1 934	1 142	661	159	27	—	6 086
	Samen	553	2 136	8 800	8 548	4 563	2 476	660	117	—	27 853
1965	Mannen	501	1 836	6 913	6 010	3 385	1 595	448	83	3	20 774
	Vrouwen	58	323	1 544	1 653	1 033	515	162	26	1	5 315
	Samen	559	2 159	8 457	7 663	4 418	2 110	610	109	4	26 089
1966	Mannen	468	1 900	6 954	6 084	3 362	1 519	468	114	—	20 869
	Vrouwen	59	335	1 500	1 645	1 054	488	161	39	—	5 281
	Samen	527	2 235	8 454	7 729	4 416	2 007	629	153	—	26 150

(1) Voor alle gegevens gedetailleerd per rekenjaar wordt verwezen naar de publicatie betreffende de jaren 1944-45, blz. 103.

B. — PERCENTAGES DER VEROORDEELDEN PER LEEFTIJDGROEP.

JAREN	GESLACHT	Van 16 tot minder dan 18 jaar	Van 18 tot minder dan 21 jaar	Van 21 tot minder dan 30 jaar	Van 30 tot minder dan 40 jaar	Van 40 tot minder dan 50 jaar	Van 50 tot minder dan 60 jaar	Van 60 tot minder dan 70 jaar	70 jaar en meer	Leeftijd onbekend	TOTAAL
Gemiddelde percentages opgenomen van 1950 tot 1959 (1)	Mannen	1,80	4,79	25,06	23,76	13,32	6,68	2,22	0,46	0,02	78,11
	Vrouwen	0,52	1,15	6,02	6,96	4,32	2,09	0,68	0,15	—	21,89
	Samen	2,32	5,94	31,08	30,72	17,64	8,77	2,90	0,61	0,02	100,00
1957	Mannen	2,96	6,39	23,84	20,66	12,82	9,02	1,44	0,85	—	77,98
	Vrouwen	0,56	1,60	6,28	6,45	3,92	2,49	0,47	0,25	—	22,02
	Samen	3,52	7,99	30,12	27,11	16,74	11,51	1,91	1,10	—	100,00
1958	Mannen	2,49	6,17	24,79	21,30	12,57	8,58	2,00	0,93	—	78,83
	Vrouwen	0,48	1,33	5,82	6,24	3,85	2,57	0,64	0,24	—	21,17
	Samen	2,97	7,50	30,61	27,54	16,42	11,15	2,64	1,17	—	100,00
1959	Mannen	2,18	6,57	25,36	21,63	12,17	7,84	1,83	0,73	—	78,31
	Vrouwen	0,34	1,33	6,44	6,63	3,70	2,48	0,57	0,20	—	21,69
	Samen	2,52	7,90	31,80	28,26	15,87	10,32	2,40	0,93	—	100,00
1960	Mannen	2,36	5,94	25,80	22,25	11,75	7,92	1,71	1,05	—	78,78
	Vrouwen	0,45	1,14	6,41	6,49	3,52	2,37	0,58	0,26	—	31,22
	Samen	2,81	7,08	32,21	28,74	15,27	10,29	2,29	1,31	—	100,00
1961	Mannen	2,61	5,61	26,47	22,83	11,58	7,47	1,87	0,52	—	78,96
	Vrouwen	0,55	1,21	6,10	6,64	3,49	2,25	0,67	0,13	—	21,04
	Samen	3,16	6,82	32,57	29,47	15,07	9,72	2,54	0,65	—	100,00
1962	Mannen	3,14	6,20	25,89	22,62	11,12	6,62	2,15	0,51	—	78,25
	Vrouwen	0,59	1,22	6,46	6,70	3,77	2,11	0,77	0,13	—	21,75
	Samen	3,73	7,42	32,35	29,32	14,89	8,73	2,92	0,64	—	100,00
1963	Mannen	2,00	6,11	26,20	22,54	11,80	6,76	2,05	0,45	—	77,91
	Vrouwen	0,36	1,34	6,41	6,85	4,06	2,17	0,74	0,16	—	22,09
	Samen	2,36	7,45	32,61	29,39	15,86	8,93	2,79	0,61	—	100,00
1964	Mannen	1,75	6,42	25,31	23,75	12,28	6,52	1,80	0,32	—	78,15
	Vrouwen	0,24	1,25	6,28	6,94	4,10	2,37	0,57	0,10	—	21,85
	Samen	1,99	7,67	31,59	30,69	16,38	8,89	2,37	0,42	—	100,00
1965	Mannen	1,92	7,04	26,50	23,04	12,97	6,11	1,72	0,32	0,01	79,63
	Vrouwen	0,22	1,24	5,92	6,34	3,96	1,97	0,62	0,10	—	20,37
	Samen	2,14	8,28	32,42	29,38	16,93	8,08	2,34	0,42	0,01	100,00
1966	Mannen	1,79	7,26	26,59	23,26	12,86	5,81	1,79	0,44	—	79,80
	Vrouwen	0,22	1,29	5,74	6,30	4,03	1,86	0,62	0,14	—	20,20
	Samen	2,01	8,55	32,33	29,56	16,89	7,67	2,41	0,58	—	100,00

(1) Zie nota onderaan vorige tabel.

C. — CRIMINALITEITSCIJFER PER 100.000 PERSONEN VAN IEDERE LEEFTIJDGROEP.

JAREN	GESLACHT	Van 16 tot minder dan 18 jaar	Van 18 tot minder dan 21 jaar	Van 21 tot minder dan 30 jaar	Van 30 tot minder dan 40 jaar	Van 40 tot minder dan 50 jaar	Van 50 tot minder dan 60 jaar	Van 60 tot minder dan 70 jaar	TOTAAL (1)
Gemiddelden opgenomen van 1950 tot 1959 (cf. tabel D)	Mannen	567	1 036	1 542	1 296	911	540	257	945
	Vrouwen	168	251	376	582	282	161	73	256
	Samen	369	646	965	841	589	346	161	595
1957	Mannen	779	956	1 115	836	585	401	96	615
	Vrouwen	149	242	296	271	179	104	26	164
	Samen	468	601	708	559	382	249	58	383
1958	Mannen	679	979	1 204	848	618	388	134	637
	Vrouwen	135	213	284	257	189	110	35	161
	Samen	411	597	745	558	403	245	80	392
1959	Mannen	557	1 183	1 305	893	641	370	126	663
	Vrouwen	89	241	333	282	194	111	32	173
	Samen	327	714	820	592	418	237	74	410
1960	Mannen	542	1 091	1 327	909	599	367	113	654
	Vrouwen	106	213	330	272	180	104	31	165
	Samen	327	657	829	594	390	232	68	402
1961	Mannen	601	1 005	1 418	982	615	367	125	679
	Vrouwen	129	224	328	286	183	104	37	168
	Samen	368	621	874	634	398	231	77	415
1962	Mannen	636	975	1 370	940	569	315	135	645
	Vrouwen	125	200	346	279	190	94	40	167
	Samen	385	595	861	610	378	201	83	397
1963	Mannen	368	887	1 360	920	586	316	125	623
	Vrouwen	69	202	342	282	199	96	37	165
	Samen	221	551	857	603	391	203	77	386
1964	Mannen	334	890	1 332	1 002	623	317	111	639
	Vrouwen	47	180	346	299	205	109	29	168
	Samen	193	543	851	654	413	210	66	396
1965	Mannen	346	866	1 289	920	600	285	98	606
	Vrouwen	42	159	302	258	181	86	30	145
	Samen	196	520	808	592	389	183	61	368
1966	Mannen	326	851	1 284	940	573	282	102	605
	Vrouwen	43	157	291	260	177	85	29	143
	Samen	187	511	800	603	374	180	62	367

(1) Zie de laatste paragraaf der inleiding tot deze tabel.

D. — INDEXCIJFERS VAN DE CRIMINALITEIT PER 100.000 PERSONEN
VAN IEDERE LEEFTIJDGROEP.

JAREN	GESLACHT	Van 16 tot minder dan 18 jaar	Van 18 tot minder dan 21 jaar	Van 21 tot minder dan 30 jaar	Van 30 tot minder dan 40 jaar	Van 40 tot minder dan 50 jaar	Van 50 tot minder dan 60 jaar	Van 60 tot minder dan 70 jaar	TOTAAL (1)
Gemiddeld criminaliteitscijfer van 1930 tot 1939 (cf. Tabel C)	Mannen	567	1 036	1 542	1 296	911	540	257	945
	Vrouwen	168	251	376	382	282	161	73	256
	Samen	369	646	965	841	589	346	161	595
100									
1957	Mannen	137	92	72	65	64	74	37	65
	Vrouwen	89	96	79	71	63	65	36	64
	Samen	127	93	73	66	64	72	36	64
1958	Mannen	120	94	78	65	68	72	52	67
	Vrouwen	80	85	76	67	67	68	48	63
	Samen	111	92	77	66	68	71	50	66
1959	Mannen	98	114	85	69	70	69	49	70
	Vrouwen	53	96	89	74	69	69	44	58
	Samen	89	111	85	70	71	69	46	69
1960	Mannen	96	105	86	70	66	68	44	69
	Vrouwen	63	85	88	71	64	65	42	64
	Samen	89	102	86	71	66	67	42	68
1961	Mannen	106	97	92	76	68	68	49	72
	Vrouwen	77	89	87	75	65	65	51	66
	Samen	100	96	91	75	68	67	49	70
1962	Mannen	112	94	89	73	62	58	53	68
	Vrouwen	74	80	82	73	67	58	55	65
	Samen	104	92	89	73	64	58	53	67
1963	Mannen	65	86	88	71	64	59	49	66
	Vrouwen	41	80	91	74	70	60	51	64
	Samen	60	85	89	72	66	59	48	65
1964	Mannen	59	86	86	87	68	59	43	68
	Vrouwen	28	72	92	78	73	68	40	66
	Samen	52	84	88	78	70	61	41	67
1965	Mannen	61	84	84	71	66	53	38	64
	Vrouwen	25	63	80	68	64	53	41	57
	Samen	53	80	84	70	66	53	38	62
1966	Mannen	57	82	83	73	63	52	40	64
	Vrouwen	26	62	77	68	63	53	40	56
	Samen	51	79	83	72	63	52	39	62

(1) Zie de laatste paragraaf der inleiding tot deze tabel.

De voorafgaande tabellen geven de toestand weer zoals deze blijkt uit de cijfers ons verstrekt door de waarneming. Maar de hieruit naar voren tredende ogenschijnlijke gevolgtrekkingen worden enigszins vervalst door de wijzigingen in de indeling der bevolking naar de leeftijd.

In een geleidelijk ouder wordende bevolking, zoals de onze, nemen de jongeren een steeds minder belangrijke plaats in. In 1930 vertegenwoordigden de personen van 16 tot 18 jaar 4,39 % van de bevolking van 16 jaar en ouder. In 1951 daalt dit percentage tot 3,46 %. Daartegenover staat dat, gedurende dezelfde periode, het percentage der personen van 70 jaar en ouder van 5,77 tot 9 % steeg. Het ligt dus voor de hand dat, zelfs indien de criminaliteit dezelfde blijft, het aantal jonge criminelen zal verminderen. De in tabel B berekende percentages worden dus tegelijkertijd beïnvloed door de criminaliteit en door de schommelingen in de indeling der bevolking naar de leeftijd (een verschuiving in de percentages zal niet noodzakelijkerwijze een verandering in de criminaliteit betekenen). Evenzo zal het in tabel C voorkomend algemeen criminaliteitscijfer zich voordoen als een gemiddelde, gewogen door de relatieve belangrijkheid van iedere bevolkingsgroep in de totale bevolking, weging welke dus elk jaar varieert. Om deze storingen te vermijden, zal het volstaan te werken op basis van een constante bevolking: deze van het eerste jaar der bestudeerde periode. Het jaar 1930 past heel goed als basisjaar. Inderdaad, vermits de criminele statistiek enkel belang stelt in de individuen van 16 jaar en meer, doet de storende invloed van de oorlog 1914-1918 in zake nataliteit zich pas van 1931 af (1915 + 16 = 1931) gevoelen.

Dit vooropgesteld zijnde zullen we vooreerst, voor ieder jaar en in elke groep, het aantal misdadigers berekenen dat men zou vastgesteld hebben indien de bevolking van de groep dezelfde zou gebleven zijn als in 1930.

Hiervoor zullen we het criminaliteitscijfer, dat we reeds kennen (tabel C), toepassen op de bevolking van het jaar 1930. Met andere woorden, we zullen de formule hebben

$$\frac{c}{p} \times p_{30}$$

c = het aantal misdadigers die voor het bestudeerde jaar werkelijk in een groep werden vastgesteld;

p = de bevolking van de groep voor hetzelfde jaar en

p_{30} = deze bevolking in 1930.

Men ziet dat $\frac{c}{p}$ overeenstemt met het criminaliteitscijfer gegeven door tabel C.

We bekomen aldus de tabel E. Er dient opgemerkt dat deze tabel ons enkel de cijfers geeft van een fictieve criminele bevolking, die zou vastgesteld geweest zijn, indien de bevolking sedert 1930 in elke groep dezelfde zou gebleven zijn. De cijfers stemmen dus zelf met niets werkelijks overeen en hebben slechts waarde door de vergelijkingen welke zij mogelijk maken.

We zullen er vooreerst twee nieuwe tabellen F en G met de procentuele indeling der veroordeelden naar de leeftijd uithalen. De eerste is opgemaakt op grond van tabel E, zoals tabel B op basis van tabel A opgemaakt werd, en zulks door het aantal veroordeelden van een leeftijdsgroep, voor elk jaar, tegenover het totaal aantal veroordeelden der twee geslachten te stellen.

Tabel G, wordt op dezelfde wijze opgemaakt, maar de berekening gebeurt afzonderlijk per geslacht; zo wordt bv. het aantal veroordeelden van het mannelijk geslacht niet meer vergeleken met het totaal der veroordeelden van het jaar, maar alleen met het totaal der mannelijke veroordeelden.

De in tabel C opgegeven criminaliteitscijfers blijven geldig "voor elke groep". Inderdaad, indien we, uitgaande van tabel E, een criminaliteitscijfer willen vinden, zullen we voor elk jaar en voor elke groep het fictief aantal veroordeelden moeten stellen tegenover de bevolking van de groep in 1930. Vermits, zoals we gezien hebben, het fictief aantal bekomen wordt door de formule

$$\frac{c \times p_{30}}{p}$$

TABEL E.

Fictieve bevolking, bekomen door in elke leeftijdsgroep het criminaliteitscijfer van de beschouwde jaren toe te passen op de bevolking van het basisjaar 1930.

JAREN	GESLACHT	Van 16 tot minder dan 18 jaar	Van 18 tot minder dan 21 jaar	Van 21 tot minder dan 30 jaar	Van 30 tot minder dan 40 jaar	Van 40 tot minder dan 50 jaar	Van 50 tot minder dan 60 jaar	60 jaar en meer	TOTAAL
1930	Mannen	851	2 641	11 326	8 449	4 837	2 344	858	31 306
	Vrouwen	246	529	2 576	2 585	1 582	799	322	8 639
	Samen	1 097	3 170	13 902	11 304	6 419	3 143	1 180	39 945
1957	Mannen	1 050	1 964	7 290	5 203	3 032	1 757	393	20 689
	Vrouwen	199	491	1 871	1 726	957	472	113	5 829
	Samen	1 249	2 455	9 161	6 929	3 989	2 229	506	26 518
1958	Mannen	916	2 011	7 872	5 277	3 203	1 700	508	21 487
	Vrouwen	181	432	1 795	1 636	1 010	499	138	5 691
	Samen	1 097	2 443	9 667	6 913	4 213	2 199	646	27 178
1959	Mannen	751	2 430	8 532	5 557	3 322	1 621	455	22 668
	Vrouwen	119	488	2 105	1 796	1 037	504	124	6 173
	Samen	870	2 918	10 637	7 353	4 359	2 125	579	28 841
1960	Mannen	731	2 241	8 676	5 657	3 104	1 608	477	22 494
	Vrouwen	142	432	2 086	1 732	962	472	133	5 959
	Samen	873	2 673	10 762	7 389	4 066	2 080	610	28 453
1961	Mannen	810	2 064	9 271	6 111	3 187	1 608	420	23 471
	Vrouwen	172	454	2 074	1 821	978	472	123	6 094
	Samen	982	2 518	11 345	7 932	4 165	2 080	543	29 565
1962	Mannen	858	2 003	8 957	5 850	2 949	1 380	442	22 439
	Vrouwen	167	405	2 187	1 777	1 016	427	133	6 112
	Samen	1 025	2 408	11 144	7 627	3 965	1 807	575	28 551
1963	Mannen	496	1 822	8 892	5 725	3 037	1 384	404	21 760
	Vrouwen	92	409	2 162	1 796	1 064	436	129	6 088
	Samen	588	2 231	11 054	7 521	4 101	1 820	533	27 848
1964	Mannen	450	1 828	8 709	6 236	3 229	1 389	349	22 190
	Vrouwen	63	365	2 187	1 904	1 096	495	97	6 207
	Samen	513	2 193	10 896	8 140	4 325	1 884	446	28 397
1965	Mannen	467	1 779	8 428	5 725	3 110	1 249	310	21 068
	Vrouwen	56	322	1 909	1 643	968	390	97	5 385
	Samen	523	2 101	10 337	7 368	4 078	1 639	407	26 453
1966	Mannen	440	1 748	8 395	5 850	2 970	1 236	336	20 975
	Vrouwen	58	318	1 840	1 656	946	386	101	5 305
	Samen	498	2 066	10 235	7 506	3 916	1 622	437	26 280

TABEL F.

Percentages van elke leeftijdsgroep in het totaal van de fictieve criminele bevolking.

JAREN	GESLACHT	Van 16 tot minder dan 18 jaar	Van 18 tot minder dan 21 jaar	Van 21 tot minder dan 30 jaar	Van 30 tot minder dan 40 jaar	Van 40 tot minder dan 50 jaar	Van 50 tot minder dan 60 jaar	60 jaar en meer	TOTAAL
1930	Mannen	2,13	6,61	28,35	21,15	12,11	5,87	2,15	78,37
	Vrouwen	0,62	1,32	6,45	6,47	3,96	2,00	0,81	21,63
	Samen	2,75	7,93	34,80	27,62	16,07	7,87	2,96	100,00
1957	Mannen	3,96	7,41	27,49	19,62	11,43	6,63	1,48	78,02
	Vrouwen	0,75	1,85	7,05	6,51	3,61	1,78	0,43	21,98
	Samen	4,71	9,26	34,54	26,13	15,04	8,41	1,91	100,00
1958	Mannen	3,37	7,40	28,96	19,42	11,79	6,25	1,87	79,06
	Vrouwen	0,67	1,59	6,60	6,02	3,72	1,83	0,51	20,94
	Samen	4,04	8,99	35,56	25,44	15,51	8,08	2,38	100,00
1959	Mannen	2,60	8,43	29,58	19,27	11,52	5,62	1,58	78,60
	Vrouwen	0,42	1,69	7,30	6,22	3,59	1,75	0,43	21,40
	Samen	3,02	10,12	36,88	25,49	15,11	7,37	2,01	100,00
1960	Mannen	2,57	7,88	30,49	19,88	10,91	5,66	1,68	79,06
	Vrouwen	0,50	1,52	7,33	6,09	3,38	1,65	0,46	20,94
	Samen	3,07	9,40	37,82	25,97	14,29	7,31	2,14	100,00
1961	Mannen	2,74	6,98	31,36	20,67	10,78	5,43	1,42	79,38
	Vrouwen	0,58	1,54	7,02	6,16	3,31	1,59	0,42	20,62
	Samen	3,32	8,52	38,38	26,83	14,09	7,02	1,84	100,00
1962	Mannen	3,01	7,02	31,37	20,49	10,33	4,83	1,55	78,60
	Vrouwen	0,58	1,42	7,66	6,22	3,56	1,49	0,47	21,40
	Samen	3,59	8,44	39,03	26,71	13,89	6,32	2,02	100,00
1963	Mannen	1,78	6,54	31,93	20,56	10,91	4,97	1,45	78,14
	Vrouwen	0,33	1,47	7,76	6,45	3,82	1,57	0,46	21,86
	Samen	2,11	8,01	39,69	27,01	14,73	6,54	1,91	100,00
1964	Mannen	1,58	6,44	30,67	21,96	11,37	4,89	1,23	78,14
	Vrouwen	0,23	1,28	7,70	6,71	3,86	1,74	0,34	21,86
	Samen	1,81	7,72	38,37	28,67	15,23	6,63	1,57	100,00
1965	Mannen	1,76	6,72	31,86	21,64	11,76	4,72	1,18	79,64
	Vrouwen	0,21	1,21	7,22	6,21	3,66	1,48	0,37	20,36
	Samen	1,97	7,93	39,08	27,85	15,42	6,20	1,55	100,00
1966	Mannen	1,67	6,65	31,95	22,26	11,30	4,70	1,28	79,81
	Vrouwen	0,22	1,21	7,00	6,30	3,60	1,47	0,39	20,19
	Samen	1,89	7,86	38,95	28,56	14,90	6,17	1,67	100,00

TABEL G.

Percentages van elke leeftijdsgroep in het totaal van de fictieve criminele bevolking.
Afzonderlijk per geslacht.

JAREN	GESLACHT	Van 16 tot minder dan 18 jaar	Van 18 tot minder dan 21 jaar	Van 21 tot minder dan 30 jaar	Van 30 tot minder dan 40 jaar	Van 40 tot minder dan 50 jaar	Van 50 tot minder dan 60 jaar	60 jaar en meer	TOTAAL
1930	Mannen	2,72	8,44	36,17	26,99	15,45	7,49	2,74	100,00
	Vrouwen	2,85	6,12	29,83	29,91	18,31	9,25	3,73	100,00
	Samen	2,75	7,93	34,80	27,62	16,07	7,87	2,95	100,00
1957	Mannen	5,08	9,49	35,24	25,15	14,65	8,49	1,90	100,00
	Vrouwen	3,41	8,42	32,10	29,61	16,42	8,10	1,94	100,00
	Samen	4,71	9,26	34,54	26,13	15,04	8,41	1,91	100,00
1958	Mannen	4,26	9,36	36,64	24,56	14,91	7,91	2,36	100,00
	Vrouwen	3,18	7,59	31,54	28,75	17,75	8,77	2,42	100,00
	Samen	4,04	8,99	35,57	25,44	15,50	8,08	2,38	100,00
1959	Mannen	3,31	10,72	37,64	24,51	14,66	7,15	2,01	100,00
	Vrouwen	1,93	7,91	34,10	29,09	16,80	8,16	2,01	100,00
	Samen	3,02	10,12	36,88	25,49	15,11	7,37	2,01	100,00
1960	Mannen	3,25	9,97	38,57	25,14	13,80	7,15	2,12	100,00
	Vrouwen	2,39	7,26	35,00	29,08	16,14	7,93	2,20	100,00
	Samen	3,07	9,40	37,82	25,97	14,29	7,31	2,14	100,00
1961	Mannen	3,45	8,79	39,51	26,05	13,57	6,85	1,78	100,00
	Vrouwen	2,82	7,45	34,04	29,88	16,05	7,74	2,02	100,00
	Samen	3,32	8,52	38,38	26,83	14,09	7,02	1,84	100,00
1962	Mannen	3,82	8,93	39,92	26,07	13,14	6,15	1,97	100,00
	Vrouwen	2,73	6,63	35,78	29,07	16,62	6,99	2,18	100,00
	Samen	3,59	8,44	39,03	26,71	13,89	6,32	2,02	100,00
1963	Mannen	2,28	8,37	40,86	26,31	13,96	6,36	1,86	100,00
	Vrouwen	1,51	6,72	35,51	29,50	17,48	7,16	2,12	100,00
	Samen	2,11	8,01	39,69	27,01	14,73	6,54	1,91	100,00
1964	Mannen	2,03	8,24	39,25	28,10	14,55	6,26	1,57	100,00
	Vrouwen	1,02	5,88	35,23	30,68	17,66	7,97	1,56	100,00
	Samen	1,81	7,72	38,37	28,67	15,23	6,63	1,57	100,00
1965	Mannen	2,21	8,45	40,00	27,17	14,76	5,93	1,48	100,00
	Vrouwen	1,04	5,98	35,45	30,51	17,98	7,24	1,80	100,00
	Samen	1,97	7,94	39,08	27,85	15,42	6,20	1,54	100,00
1966	Mannen	2,10	8,33	40,03	27,89	14,16	5,89	1,60	100,00
	Vrouwen	1,09	6,00	34,68	31,22	17,83	7,28	1,90	100,00
	Samen	1,90	7,86	38,95	28,56	14,90	6,17	1,66	100,00

zullen we dit percentage bekomen door middel van de formule

$$\frac{c \times p_{30}}{p \times p_{30}}$$

$$\frac{c}{p}$$

dit is ten slotte door $\frac{c}{p}$. Welnu, $\frac{c}{p}$ is juist de formule van het criminaliteitscijfer, zoals het in tabel C berekend wordt.

Daarentegen zal het "algemeen" percentage veranderen; in tabel C wordt het inderdaad bekomen door de formule

$$\frac{c^1 + c^2 + \dots + c^n}{p^1 + p^2 + \dots + p^n} \quad \text{'t is te zeggen} \quad \frac{C}{P}$$

terwijl als wij het berekenen op grond van de cijfers van tabel E, derwijze dat de invloed van de wijzigingen in de indeling van de bevolking tussen de leeftijdsgroepen wordt uitgeschakeld, wij de formule zullen hebben:

$$\frac{c^1 \times p^{1,30} + c^2 \times p^{2,30} + \dots + c^n \times p^{n,30}}{p^1 + p^2 + \dots + p^n}$$

Met andere woorden, we delen het totaal aantal veroordeelden dat elk jaar zou vastgesteld geweest zijn indien de bevolking constant zou gebleven zijn, door de totale bevolking van 1930 ten einde een "standaard-criminaliteitscijfer" te bekomen, dat niet door de schommelingen in de samenstelling der bevolking beïnvloed wordt.

Het standaard-criminaliteitscijfer is dus elk jaar hoger dan het bruto-cijfer en het verschil met dit laatste neemt toe naarmate men zich van het basisjaar verwijderd, hetgeen normaal is vermits de samenstelling der bevolking hoe langer hoe meer afwijkt van deze van 1930.

Nevenstaande tabel H zal ons dit standaard-criminaliteitscijfer, alsmede het overeenstemmend indexcijfer geven.

Daar een criminaliteitscijfer een verhouding is tussen het aantal veroordeelden en het bevolkingscijfer, zou het standaard-criminaliteitscijfer, dat geenszins beïnvloed wordt door de wijzigingen in de indeling der bevolking naar de leeftijd, ons een

uitstekend middel moeten ter hand stellen om de criminaliteit te meten indien deze laatste de enige oorzaak was van de schommelingen ten aanzien van het aantal veroordeelden.

H. — STANDAARD-CRIMINALITEITS-CIJFER PER 100.000 PERSONEN EN INDEXCIJFER

JAREN	GESLACHT	Standaard criminaliteitscijfer	Indexcijfer
1930	Mannen	1.039	1.000
	Vrouwen	278	1.000
	Samen	653	1.000
1957	Mannen	686	660
	Vrouwen	188	676
	Samen	433	663
1958	Mannen	713	686
	Vrouwen	183	658
	Samen	444	680
1959	Mannen	752	724
	Vrouwen	199	716
	Samen	471	721
1960	Mannen	746	718
	Vrouwen	192	691
	Samen	465	712
1961	Mannen	779	750
	Vrouwen	196	705
	Samen	483	740
1962	Mannen	744	716
	Vrouwen	197	709
	Samen	466	714
1963	Mannen	722	696
	Vrouwen	196	705
	Samen	455	697
1964	Mannen	736	708
	Vrouwen	200	719
	Samen	464	711
1965	Mannen	699	673
	Vrouwen	173	622
	Samen	432	662
1966	Mannen	696	670
	Vrouwen	171	615
	Samen	429	657

Dit is ongelukkig niet meer het geval ingevolge de naoorlogse ommekeer in de bevoegdheid der rechtbanken; de veroordeelden door krijgsraden worden inderdaad niet bij de veroordeelden der gewone rechtbanken gevoegd en het is moeilijk dit op vrij nauwkeurige wijze te doen vermits de opnemings anders gebeurt voor de militaire rechtbanken. Ziedaar dus een belangrijke oorzaak van verstoring, die onmogelijk met juistheid kan bepaald worden.

Nochtans, zo we de totale criminaliteit niet juister kunnen meten, kunnen we haar als constant beschouwen en berekenen hoe de criminaliteit van een leeftijdsgroep voor deze algemene constante criminaliteit met de tijd evolueert. Indien we een willekeurig getal uit tabel E gelijk stellen met y

$$\left(\text{dus } y = \frac{c \times p_{30}}{p} \right)$$

en het fictief jaarlijks totaal

$$y_1 + y_2 + \dots + y^n = \Gamma,$$

C_{30} zijnde anderzijds de werkelijke totale som der veroordeelden in 1930, zal het, om de invloed van de algemene criminaliteit uit te schakelen, volstaan ieder aantal y te delen door het aantal Γ van het jaar en dit quotiënt in verband te brengen

met $\frac{c}{C_{30}}$ van het basisjaar.

Men ziet onmiddellijk dat het eerste deel van de bewerking reeds uitgevoerd werd in tabel G, die ons in elke groep het aantal veroordeelden geeft. Het zal dus volstaan op dit percentage een index te bouwen door de percentages van het basisjaar 1930 gelijk te stellen met 100.

Tabel I verstrekt ons deze index, die dus ten aanzien van de tijd rekenschap geeft van de veranderingen in de criminaliteit eigen aan elke leeftijdsgroep voor een constante bevolking en voor een onveranderlijke algemene criminaliteit.

TABEL I.
Indices die de schommelingen weergeven eigen aan elke leeftijdsgroep van de fictieve criminele bevolking tegenover een algemene vaste criminaliteit.

JAREN	GESLACHT	Van 16 tot minder dan 18 jaar	Van 18 tot minder dan 21 jaar	Van 21 tot minder dan 30 jaar	Van 30 tot minder dan 40 jaar	Van 40 tot minder dan 50 jaar	Van 50 tot minder dan 60 jaar	60 jaar en meer	TOTAAL
1930	Mannen	100	100	100	100	100	100	100	100
	Vrouwen	100	100	100	100	100	100	100	100
	Samen	100	100	100	100	100	100	100	100
1957	Mannen	187	112	97	93	95	113	69	100
	Vrouwen	129	138	108	99	90	88	52	100
	Samen	171	117	99	95	94	107	65	100
1958	Mannen	157	111	101	91	97	106	86	100
	Vrouwen	112	124	106	96	97	95	65	100
	Samen	147	113	102	92	97	103	81	100
1959	Mannen	122	127	104	91	95	95	73	100
	Vrouwen	68	129	114	97	92	88	54	100
	Samen	110	128	106	92	94	94	68	100
1960	Mannen	119	118	107	93	89	95	77	100
	Vrouwen	84	119	117	97	88	86	59	100
	Samen	112	119	109	94	89	93	73	100
1961	Mannen	127	104	109	97	88	91	65	100
	Vrouwen	99	122	114	100	88	84	54	100
	Samen	121	107	110	97	88	89	62	100
1962	Mannen	140	106	110	97	85	82	72	100
	Vrouwen	96	108	120	97	91	76	58	100
	Samen	131	106	112	97	86	80	68	100
1963	Mannen	84	99	113	97	90	85	68	100
	Vrouwen	53	110	119	99	95	77	57	100
	Samen	77	101	114	98	92	83	65	100
1964	Mannen	75	98	109	104	94	84	57	100
	Vrouwen	36	96	118	103	96	86	42	100
	Samen	66	97	110	104	95	84	53	100
1965	Mannen	81	100	111	101	96	79	54	100
	Vrouwen	36	98	119	102	98	78	48	100
	Samen	72	100	112	101	96	79	52	100
1966	Mannen	77	99	111	103	92	79	58	100
	Vrouwen	38	98	116	104	97	79	51	100
	Samen	69	99	112	103	93	78	56	100

SECTIE V. — LOCALISATIE DER VEROORDEELDEN
VOLGENS HET GERECHTELIJK ARRONDISSEMENT
WAAR ZIJ HET MISDRIJF PLEEGDEN (1.)

De opgave n^o 6, naar de gebruikelijke vorm van de vroegere tabel n^o 35 opgemaakt, deelt de veroordeelden in naar het gerechtelijk arrondissement waar het misdrijf gepleegd werd, rekening houdend met de aard van dit laatste, evenals met het geslacht en het gerechtelijk verleden der veroordeelden.

In hun geheel leveren deze inlichtingen de volledige gegevens op voor een localisatie, per arrondissement van het laatste misdrijf waaraan zich de veroordeelden in de loop van het jaar schuldig gemaakt hebben.

Wanneer men de totalen van elk arrondissement met de bevolking van deze laatste vergelijkt, dan kan voor elk van de beschouwde arrondissementen het criminaliteitscijfer per 100.000 inwoners opgemaakt worden.

Voor ieder arrondissement zijn deze cijfers onder aan de tabellen aangeduid.

Voor het berekenen van deze cijfers was het niet mogelijk de inwoners van min dan 16 jaar niet mee te tellen en slechts rekening te houden met de bevolking welke de criminele meerderjarigheid heeft bereikt.

Bijgevolg kan men deze cijfers niet vergelijken met degene welke in andere secties betreffende de bevolking van 16 jaar en ouder werden vastgesteld.

In § 3 van de Algemene Inleiding vindt men de opsomming van de gerechtelijke arrondissementen met aanduiding van hun uitgestrektheid, hun bevolking op 31 december van het teljaar en de dichtheid van deze bevolking per km².

(1) Men vindt de bestanddelen van een localisatie der bedreven feiten naar de plaats in de statistiek der misdrijven (cfr hoofdstuk II).

Opgave n^o 6. — INDELING DER VEROORDEELDEN PER JAAR

ARRONDISSEMENT WAAR ZIJ HET MISDRIJF PLEEGDEN. 1966

Main data table with columns for 'AARD DER MISDRIJVEN' and 'ARRONDISSEMENT WAAR ZIJ HET MISDRIJF PLEEGDEN'. Rows list various crimes like 'Inbreuk tegen de veiligheid van de Staat' and 'Diefstal en stroperij'. Columns are grouped by region: BRUSSEL, LEUVEN, NIJVEL, ANTWERPEN, MECHELEN, TURNHOUT, BERGEN. Sub-columns include 'MANNEN' and 'VROUWEN' with categories for 'Eerstgestrafden' and 'Recidivisten', plus a 'Totaal' column for each group. A separate column for 'Nummers der nomenclatuur' is also present.

Criminaliteitscijfer per 100.000 inwoners

272

144

215

302

175

143

325

Nummers der nomenclatuur

2bis

De onderstaande tabel geeft het aantal veroordeelden welke hun misdrijf pleegden in een bepaald gerechtelijk kanton (detail van de opgave n^o 6), het aantal veroordeelden er geboren evenals het aantal van degene die er hun woonplaats hebben.

Wanneer men deze cijfers tegenover diegene van de bevolking stelt, is het mogelijk suggestieve ver-

gelijkingen tussen de verschillende streken van het land te maken.

Daar deze vergelijkingen in de onderhavige studie niet werden gemaakt, heeft men, om het onderzoek te vergemakkelijken, de demografische gegevens in de tabel zelf weergegeven in plaats van ze samen met de andere demografische gegevens in de inleiding te publiceren.

**INDELING DER VEROORDEELDEN
VOLGENS HET KANTON WAAR ZIJ GEBOREN WERDEN,
WAAR ZIJ HUN WOONPLAATS HEBBEN EN WAAR ZIJ DE FEITEN GEPLEEGD
HEBBEN.
BEVOLKINGSCIJFER OP 31 DECEMBER VAN HET TELJAAR.**

KANTONS	1966			
	Bevolking op 31 december	Veroordeelden		
		Welke er geboren werden	Welke er hun woonplaats hebben	Welke er hun misdrijf pleegden
Brussel	169 253	552	872	1 841
Anderlecht	119 878	188	348	206
Asse	77 430	137	112	57
Halle	75 525	131	128	93
Elsene	150 044	315	411	218
Kraainem	21 096	9	11	7
Sint-Jans-Molenbeek	141 127	149	446	241
Overijse	21 178	7	10	8
Sint-Genesius-Rode	24 924	11	18	12
Sint-Gillis	57 238	56	256	150
Sint-Joost-ten-Node	158 050	225	400	234
Schaarbeek	146 618	179	533	268
Sint-Kwintens-Lennik	58 678	57	42	28
Ukkel	132 378	255	329	181
Vilvoorde	63 408	74	103	77
Wolvertem	71 061	62	71	36
Zaventem	40 459	26	22	18
Kanton onbepaald in het arrondissement		1	22	484
Leuven	148 867	273	241	252
Aarschot	41 002	67	63	52
Diest	48 607	95	69	70
Glabbeek	19 317	44	27	13
Haacht	43 687	53	54	42
Landen	14 379	34	30	22
Tienen	44 517	90	79	77
Zoutleeuw	18 468	34	19	12
Kanton onbepaald in het arrondissement		—	—	5
Nijvel	88 098	147	193	212
Genepiën	18 217	35	43	39
Geldenaken	28 251	51	48	44
Perwijs	17 563	30	15	4
Waver	70 958	141	176	179
Kanton onbepaald in het arrondissement		—	—	2

KANTONS	1966			
	Bevolking op 31 december	Veroordeelden		
		Welke er geboren werden	Welke er hun woonplaats hebben	Welke er hun misdrijf pleegden
Antwerpen	288 975	1 043	1 384	1 842
Berchem	119 988	121	195	120
Boom	165 056	126	82	67
Borgerhout	52 661	317	556	385
Brecht	54 976	78	61	49
Ekeren	100 460	118	172	109
Kontich	67 768	81	85	61
Zandhoven	57 002	54	56	62
Kanton onbepaald in het arrondissement		—	1	46
Mechelen	98 705	278	251	264
Duffel	47 264	82	52	54
Heist-op-den-Berg	55 399	53	41	42
Lier	43 142	97	75	69
Puurs	34 653	64	63	57
Kanton onbepaald in het arrondissement		—	—	2
Turnhout	65 823	181	151	155
Arendonk	32 087	42	30	35
Herentals	66 537	95	77	91
Hoogstraten	28 293	35	29	30
Mol	81 435	146	104	100
Westerlo	46 403	58	48	46
Kanton onbepaald in het arrondissement		—	—	1
Bergen	88 001	257	330	365
Boussu	73 853	227	215	211
Chièvres	15 589	40	37	48
Dour	32 108	77	68	73
Edingen	13 766	47	26	19
La Louvière	56 168	204	228	238
Lens	27 935	52	58	57
Pâturages	41 699	115	116	100
Rœulx	38 237	120	142	131
Zinnik	37 963	93	119	135
Kanton onbepaald in het arrondissement		2	1	6
Charleroi	149 630	549	635	780
Beaumont	11 456	38	38	34
Binche	69 161	225	226	206
Châtelet	77 694	221	233	222
Chimay	14 374	42	20	22
Fontaine-l'Évêque	60 697	135	182	177
Gosselies	51 448	132	150	128
Jumet	39 495	107	138	123
Marchienne-au-Pont	43 667	137	183	153
Merbes-le-Château	17 956	46	56	58
Seneffe	45 432	96	119	114
Thuin	25 596	60	56	52
Kanton onbepaald in het arrondissement		—	3	12

KANTONS	1966			
	Bevolking op 31 december	Veroordeelden		
		Welke er geboren werden	Welke er hun woonplaats hebben	Welke er hun misdrijf pleegden
Doornik	50 591	142	134	163
Antoing	23 793	49	34	33
Aat	18 226	56	59	56
Celles	13 260	33	14	17
Komen	18 402	16	19	18
Vloesberg	8 132	20	20	15
Frasnes-lez-Buissenal	9 807	14	16	10
Lessen	18 378	53	52	53
Leuze	19 074	29	19	19
Moeskroen	54 184	123	161	176
Péruwelz	22 545	48	68	76
Quevaucamps	23 706	57	65	64
Templeuve	19 930	29	27	31
Kanton onbepaald in het arrondissement		1	—	1
Gent	180 274	715	836	883
Assenede	26 151	55	61	82
Deinze	28 206	25	23	27
Eeklo	42 445	80	73	80
Evergem	54 297	93	111	105
Kaprijke	15 738	26	15	15
Kruishoutem	20 283	29	22	13
Ledeberg	47 452	93	135	132
Lochristi	23 690	46	34	31
Nazareth	27 304	32	29	28
Nevele	20 605	32	15	10
Oosterzele	45 834	67	58	45
Waarschoot	14 802	19	10	8
Zomergem	22 311	69	30	30
Kanton onbepaald in het arrondissement		—	—	5
Dendermonde	63 764	186	148	159
Aalst	108 146	352	312	304
Beveren-Waas	31 272	108	89	75
Hamme	30 527	127	89	84
Lokeren	31 993	107	112	124
Sint-Gillis-Waas	33 593	75	62	47
Sint-Niklaas	59 607	145	154	157
Temse	38 127	107	79	73
Wetteren	40 291	118	85	82
Zele	35 159	112	95	87
Kanton onbepaald in het arrondissement		—	—	1
Oudenaarde	38 363	100	75	69
Geraardsbergen	33 071	81	59	58
Herzele	47 278	107	94	88
Nederbrakel	18 328	43	29	28
Ninove	48 155	134	118	101
Ronse	28 917	61	55	50
Sint-Maria-Horebeke	15 250	36	17	11
Zottegem	29 840	74	42	34
Kanton onbepaald in het arrondissement		—	—	7

KANTONS	1966			
	Bevolking op 31 december	Veroordeelden		
		Welke er geboren werden	Welke er hun woonplaats hebben	Welke er hun misdrijf pleegden
Brugge	212 161	526	565	655
Ardoie	16 051	22	12	13
Gistel	30 633	92	83	74
Oostende	76 434	255	367	478
Ruiselede	12 264	22	8	6
Tielt	19 771	61	30	31
Torhout	56 314	121	92	91
Kanton onbepaald in het arrondissement		—	—	2
Ieper	48 127	166	153	178
Hooglede	15 435	21	25	21
Mesen	8 467	40	32	34
Passendale	19 130	31	15	16
Poperinge	15 978	73	51	45
Wervik	20 138	78	69	70
Kanton onbepaald in het arrondissement		—	—	—
Kortrijk	110 498	354	384	421
Avelgem	16 086	51	36	33
Harelbeke	53 544	104	104	128
Izegem	34 887	106	94	84
Menen	60 287	161	173	198
Meulebeke	17 463	36	12	12
Moorsele	26 820	66	49	43
Oostrozebeke	21 115	37	34	30
Roeselare	49 596	206	180	191
Kanton onbepaald in het arrondissement		—	—	2
Veurne	31 563	93	114	155
Diksmuide	24 804	104	75	68
Roesbrugge	25 965	26	18	17
Nieuwpoort	13 139	49	59	83
Kanton onbepaald in het arrondissement		—	—	—
Luik	153 134	653	1 064	1 270
Dalhem	23 010	40	38	38
Fexhe-Slins	49 605	78	101	98
Fléron	68 590	114	163	155
Grivegnée	62 413	95	185	146
Herstal	44 491	107	162	133
Hollogne-aux-Pierres	85 211	205	239	235
Louveigné	23 594	60	66	64
Saint-Nicolas	44 333	97	107	90
Seraing	70 702	207	351	310
Borgworm	24 137	42	52	52
Kanton onbepaald in het arrondissement		—	—	7

KANTONS	1966			
	Bevolking op 31 december	Veroordeelden		
		Welke er geboren werden	Welke er hun woonplaats hebben	Welke er hun misdrijf pleegden
Hoei	59 909	174	191	212
Ferrières	4 198	11	5	4
Hannuit	23 093	45	37	45
Jehay-Bodegnée	16 099	39	26	24
Nandrin	24 656	64	48	53
Kanton onbepaald in het arrondissement	—	—	—	2
Verviers	44 734	147	152	167
Aubel	13 299	44	16	19
Dison	19 376	34	39	35
Eupen	33 630	49	48	64
Herve	12 068	26	13	9
Limburg	24 407	34	33	41
Malmédy	23 689	30	31	41
Sankt-Vith	18 265	34	28	28
Spa	37 595	73	91	94
Stavelot	13 537	18	6	15
Kanton onbepaald in het arrondissement	—	—	—	1
Hasselt	73 581	171	189	216
Beringen	82 469	123	175	194
Herk-de-Stad	35 207	64	45	36
Neerpelt	54 140	77	67	70
Peer	36 987	26	74	81
Sint-Truiden	47 672	101	78	91
Kanton onbepaald in het arrondissement	—	—	—	2
Tongeren	45 373	81	70	86
Bilzen	36 505	57	41	31
Borgloon	33 373	41	34	24
Bree	27 752	38	28	29
Genk	69 730	99	215	238
Maaseik	34 719	52	41	51
Mechelen a/Maas	49 381	85	113	139
Sint-Martens-Voeren	4 437	9	7	9
Kanton onbepaald in het arrondissement	—	—	—	1
Aarlen	24 499	77	113	156
Étalle	14 643	49	29	29
Fauvillers	3 887	13	5	6
Florenville	10 627	19	25	42
Messancy	20 923	65	93	105
Virton	20 495	65	75	85
Kanton onbepaald in het arrondissement	—	—	—	6

KANTONS	1966			
	Bevolking op 31 december	Veroordeelden		
		Welke er geboren werden	Welke er hun woonplaats hebben	Welke er hun misdrijf pleegden
Marche-en-Famenne	14 068	20	16	28
Dürbuy	7 835	14	11	11
Erezée	5 259	15	7	8
Houffalize	7 771	25	18	14
La Roche	8 248	16	11	14
Nassogne	4 619	10	6	8
Vielsalm	7 685	17	9	7
Kanton onbepaald in het arrondissement	—	—	—	—
Neufchâteau	15 708	30	18	19
Bastenaken	12 469	49	37	38
Bouillon	6 991	18	11	15
Paliseul	11 655	48	42	59
Saint-Hubert	10 543	32	12	12
Sibret	6 947	18	12	11
Wellin	5 443	18	16	13
Kanton onbepaald in het arrondissement	—	—	—	1
Namen	111 538	335	430	485
Andenne	20 163	79	68	70
Eghezée	19 993	46	32	24
Fosses	52 330	166	150	152
Gembloers	31 948	63	79	105
Kanton onbepaald in het arrondissement	—	1	—	8
Dinant	25 871	83	69	79
Beauraing	12 338	32	23	30
Ciney	22 533	71	55	47
Couvin	17 489	46	42	42
Florennes	13 451	39	35	51
Gedinne	9 724	30	25	25
Philippeville	10 378	20	15	13
Rochefort	14 627	46	42	43
Walcourt	17 882	39	51	49
Kanton onbepaald in het arrondissement	—	—	—	—

Samenvatting per Arrondissement en per Rechtsgebied van Hof van Beroep.

Arrondissementen	1966			
	Bevolking op 31 december	Veroordeelden		
		Welke er geboren werden	Welke er hun woonplaats hebben	Welke er hun misdrijf pleegden
Brussel	1 528 345	2 434	4 134	4 159
Leuven	378 844	690	582	545
Nijvel	223 087	404	475	480
Antwerpen	906 886	1 938	2 592	2 741
Mechelen	279 163	574	482	488
Turnhout	320 578	557	439	458
Bergen	425 319	1 234	1 340	1 383
Charleroi	606 606	1 788	2 039	2 081
Doornik	300 028	670	688	732
Rechtsgebied van het Hof van Beroep te Brussel	4 968 856	10 289	12 771	13 067
Gent	569 392	1 381	1 452	1 494
Dendermonde	472 479	1 437	1 225	1 193
Oudenaarde	259 202	636	489	446
Brugge	423 628	1 099	1 157	1 350
Ieper	127 275	409	345	365
Kortrijk	390 296	1 121	1 066	1 142
Veurne	95 471	272	266	323
Rechtsgebied van het Hof van Beroep te Gent	2 337 743	6 355	6 000	6 313
Luik	649 220	1 698	2 528	2 598
Hoei	127 955	333	307	340
Verviers	240 700	489	457	514
Hasselt	330 056	562	628	690
Tongeren	301 270	462	549	608
Aarlen	95 074	288	340	429
Marche-en-Famenne	55 485	117	78	90
Neufchâteau	69 756	213	148	148
Namen	235 972	690	759	844
Dinant	144 293	406	357	379
Rechtsgebied van het Hof van Beroep te Luik	2 249 781	5 258	6 151	6 640
Totalen	9 556 380	21 902	24 922	26 020
In het buitenland		4 248	1 228	130
Onbepaald		—	—	—
Algemene Totalen	9 556 380	26 150	26 150	26 150

Sectie VI. — ALGEMENE EN BIJZONDERE RECIDIVE.

Voor het opmaken van de opgave n^o 7 wordt elke veroordeling door de dader opgelopen vóór de datum waarop hij zijn laatste misdrijf pleegde, als graad van recidive gerekend. Evenals in de andere opgaven van de criminele statistiek, geschiedt de classificatie der recidivisten volgens dat laatste misdrijf. Deze recidivisten worden onder

de specialisten gerangschikt, indien de meeste misdrijven, waaraan zij zich hebben schuldig gemaakt in de loop hunner criminele loopbaan, tot dezelfde groep als het laatst gepleegde misdrijf behoort. De samenstelling van die groepen wordt hieronder uiteengezet.

BENAMING DER GROEPEN	Volg- nummers	VOLGNUMMERS DER INBREUKEN in aanmerking genomen voor de nomenclatuur der criminele statistiek en behorend tot iedere groep
1	2	3
Misdaden en wanbedrijven van politieke aard, of strijdig met de openbare orde	1	1, 5, 6, 7, 8, 30, 33.
Misdaden en wanbedrijven tegen de openbare veiligheid	2	9.
Diefstallen, oplichtingen, bedrog, bedriegerijen, vervalsingen	3	2, 3, 4, 34, 35, 36, 37, 38, 39, 40.
Misdaden en wanbedrijven tegen de orde der gezinnen	4	10, 11, 12, 13, 19, 20.
Misdaden en wanbedrijven tegen de openbare zedelijkheid	5	14, 15, 16, 17, 18.
Doodslag of vrijwillige lichamelijke verwondingen	6	21, 22, 23, 24, 25, 31.
Door particulieren gepleegde aanslagen op de persoonlijke vrijheid en op de onschendbaarheid der woonst	7	27.
Laster en beledigingen	8	28, 29, 32.
Vernielingen, beschadigingen, schade	9	41, 42, 43, 44, 45.

Teneinde de studie der gespecialiseerde recidivisten per geslacht en in hun geheel mogelijk te maken, is de vorm van de opgave n^o 7 dezelfde als deze van de opgaven n^os 1 en 2.

Opgave n^r 7. — RECIDIVISTEN INGEDEELD IN SPECIALISTEN EN NIET-SPECIALISTEN VOLGENS HET AANTAL OPGELOPEN VEROORDELINGEN. — JAAR 1966.

AARD DER MISDRIJVEN	Nummers der nomenclatuur	GESLACHT der veroordeelden	1 ^{ste} GRAAD — 2 veroordelingen			2 ^e GRAAD — 3 veroordelingen			3 ^e GRAAD — 4 veroordelingen			4 ^e GRAAD — 5 veroordelingen			5 ^e GRAAD — 6 veroordelingen			6 ^e GRAAD — 7 veroordelingen			7 ^e GRAAD — 8 veroordelingen			8 ^e GRAAD — 9 veroordelingen			9 ^e GRAAD — 10 veroordelingen			10 ^e GRAAD — 11 veroordelingen en meer			TOTAAL					
			Specialisten	Niet-specialisten	Totaal	Specialisten	Niet-specialisten	Totaal	Specialisten	Niet-specialisten	Totaal	Specialisten	Niet-specialisten	Totaal	Specialisten	Niet-specialisten	Totaal	Specialisten	Niet-specialisten	Totaal	Specialisten	Niet-specialisten	Totaal	Specialisten	Niet-specialisten	Totaal	Specialisten	Niet-specialisten	Totaal	Specialisten	Niet-specialisten	Totaal	Specialisten	Niet-specialisten	Totaal			
			4	5	6	7	8	9	10	11	12	13	14	15	16	17	18	19	20	21	22	23	24	25	26	27	28	29	30	31	32	33	34	35	36			
Inbreuken tegen de veiligheid van de Staat en de politieke rechten	1	Mannen Vrouwen Samen	—	2	2	—	—	—	—	—	—	—	—	—	—	—	—	—	—	—	—	—	—	—	—	—	—	—	—	—	—	—	—	—	2	2	2	
Namaking of vervalsing van munt, openbare effecten, zegels, stempels, enz.	2	Mannen Vrouwen Samen	—	1	1	—	—	—	—	1	1	—	—	—	—	—	—	—	—	—	—	—	—	—	—	—	—	—	—	—	—	—	—	—	—	1	2	3
Schriftvervalsing	3	Mannen Vrouwen Samen	56	72	128	42	26	68	35	16	51	11	13	24	13	6	19	14	4	18	5	3	8	3	6	9	1	2	3	20	—	20	200	148	348			
Valse getuigenis of eed	4	Mannen Vrouwen Samen	—	7	7	—	—	—	—	—	—	—	—	—	—	—	—	—	—	—	—	—	—	—	—	—	—	—	—	—	—	—	—	—	—	13	2	15
Wederrechtelijke aanmatiging van ambten, titels of naam	5	Mannen Vrouwen Samen	—	10	10	1	1	—	—	—	—	—	—	—	—	—	—	—	—	—	—	—	—	—	—	—	—	—	—	—	—	—	—	—	—	—	—	—
Misdrijven tegen de openbare orde door ambtenaren of bedienaars van een erediens	6	Mannen Vrouwen Samen	1	7	8	1	2	3	—	—	—	—	—	—	—	—	—	—	—	—	—	—	—	—	—	—	—	—	—	—	—	—	—	—	—	—	—	—
Misdrijven tegen de openbare orde door particulieren	7	Mannen Vrouwen Samen	68	274	342	50	137	187	43	98	141	17	75	92	9	56	65	5	33	38	7	20	27	3	17	20	4	17	21	8	59	67	214	786	1 000			
Misdrijven tegen de openbare veiligheid	8	Mannen Vrouwen Samen	3	14	17	—	8	8	2	2	4	—	4	4	—	2	2	—	—	—	—	—	—	—	—	—	—	—	—	—	—	—	—	—	—	—	—	—
Vruchtafdriving	9	Mannen Vrouwen Samen	1	44	45	4	27	31	—	14	14	1	5	6	—	10	10	—	5	5	2	4	6	—	4	4	—	5	5	1	8	9	9	126	135			
Te vondeling leggen, verlaten van kinderen	10	Mannen Vrouwen Samen	2	3	5	1	3	4	—	—	—	—	1	1	—	—	—	—	—	—	—	—	—	—	—	—	—	—	—	—	—	—	—	—	—	—	—	
Vernietigen of beletten van de staat van een kind	11	Mannen Vrouwen Samen	14	30	44	4	25	29	3	10	13	2	11	13	1	4	5	1	3	4	—	—	—	—	—	—	—	—	—	—	—	—	—	—	—	—	—	
Ontvoering van minderjarigen	12	Mannen Vrouwen Samen	—	—	—	—	—	—	—	—	—	—	—	—	—	—	—	—	—	—	—	—	—	—	—	—	—	—	—	—	—	—	—	—	—	—	—	
Aanranding der eerbaarheid en verkrachting	13	Mannen Vrouwen Samen	—	3	3	—	2	2	1	1	2	—	3	3	—	2	2	—	—	—	—	—	—	—	—	—	—	—	—	—	—	—	—	—	—	—	—	
Bederf der jeugd en prostitutie	14	Mannen Vrouwen Samen	1	2	3	3	1	4	2	—	2	—	—	—	—	—	—	—	—	—	—	—	—	—	—	—	—	—	—	—	—	—	—	—	—	—	—	
	15	Mannen Vrouwen Samen	47	99	146	20	37	57	10	28	38	4	15	19	—	20	20	3	5	8	—	12	12	1	7	8	—	3	3	2	14	16	87	240	327			
	16	Mannen Vrouwen Samen	9	12	21	3	5	8	—	6	6	1	8	9	—	4	4	1	5	5	—	4	4	—	3	3	—	1	1	—	4	4	13	49	62			
			8	13	21	6	10	16	2	5	7	1	6	7	—	4	4	1	2	3	—	2	2	—	1	1	—	2	2	—	3	3	22	46	68			
			17	25	42	9	15	24	2	11	13	2	14	16	—	5	5	1	7	8	—	6	7	1	4	5	—	1	3	—	7	7	35	95	130			

De onderstaande opgave n^r 10 geeft een retrospectief overzicht van de recidive van 1957 af. Tegenover het totaal aantal veroordeelden (elk jaar door de criminele statistiek weerhouden en ingedeeld naar het geslacht), staat het aantal recidivisten, (specialisten en niet-specialisten) alsmede de aanduiding van het aantal recidivisten per 1.000 veroordeelden.

De gemiddelden opgenomen voor de periode

Tabel A. — CIJFERS VAN DE RECIDIVE, PER 1.000 VEROORDEELDEN.

JAREN	GESLACHT	Aantal veroordeelden	Aantal recidivisten			Cijfers van de recidive per 1.000 veroordeelden		
			Specialisten	Niet-specialisten	Totaal	Bijzondere	Algemene	Totaal
Gemiddelden voor het decennium 1930-1939.	Mannen	28 915	5 971	7 646	13 617	207	264	471
	Vrouwen	8 090	1 220	1 507	2 727	151	186	337
	Samen	37 005	7 191	9 153	16 344	194	247	441
1957	Mannen	20 512	4 378	4 999	9 377	213	244	457
	Vrouwen	5 793	897	1 045	1 942	155	180	335
	Samen	26 305	5 275	6 044	11 319	201	230	430
1958	Mannen	21 205	4 734	5 189	9 923	223	245	468
	Vrouwen	5 694	857	1 037	1 894	151	182	333
	Samen	26 899	5 591	6 226	11 817	208	231	439
1959	Mannen	22 090	4 840	5 344	10 184	219	242	461
	Vrouwen	6 117	927	1 144	2 071	152	187	339
	Samen	28 207	5 767	6 488	12 255	204	230	434
1960	Mannen	21 795	4 817	5 133	9 950	221	236	457
	Vrouwen	5 870	851	968	1 819	145	165	310
	Samen	27 665	5 668	6 101	11 769	205	220	425
1961	Mannen	22 446	4 993	5 288	10 281	222	236	458
	Vrouwen	5 981	849	972	1 821	142	162	304
	Samen	28 427	5 842	6 260	12 102	206	220	426
1962	Mannen	21 475	4 654	4 984	9 638	217	232	449
	Vrouwen	5 968	845	954	1 799	142	160	302
	Samen	27 443	5 499	5 938	11 437	200	216	416
1963	Mannen	20 962	4 668	5 198	9 866	223	248	471
	Vrouwen	5 943	801	972	1 773	135	163	298
	Samen	26 905	5 469	6 170	11 639	203	229	432
1964	Mannen	21 767	4 328	5 614	9 942	199	258	457
	Vrouwen	6 086	783	1 020	1 803	129	168	297
	Samen	27 853	5 111	6 634	11 745	184	238	422
1965	Mannen	20 774	4 223	5 234	9 457	203	252	455
	Vrouwen	5 315	723	912	1 635	136	172	308
	Samen	26 089	4 946	6 146	11 092	190	235	425
1966	Mannen	20 869	4 429	5 362	9 791	212	257	469
	Vrouwen	5 281	731	834	1 565	138	158	296
	Samen	26 150	5 160	6 196	11 356	197	237	434

van 1930 tot 1939 worden bij het begin van tabel A aangegeven. De jaarlijkse gemiddelden werden gepubliceerd in het boekdeel betreffende de jaren 1944 en 1945 (blz. 144).

Op basis gelijk aan 100 van de gemiddelden opgenomen van 1930 tot 1939, stelt een tweede tabel de indexcijfers vast die sinds 1957 werden bereikt.

Tabel B. — INDEXCIJFERS VAN DE RECIDIVE VAN 1957 AF TOT 1966.

JAREN	GESLACHT	Recidive		
		Bijzondere	Algemene	TOTAAL
Gemiddelde van de recidive van 1930 tot 1939 (per 1000 veroordeelden)	Mannen	207	264	471
	Vrouwen	151	186	337
	Samen	194	247	441
100				
1957	Mannen	103	92	97
	Vrouwen	103	97	99
	Samen	104	93	98
1958	Mannen	108	93	99
	Vrouwen	100	98	100
	Samen	107	94	100
1959	Mannen	106	92	98
	Vrouwen	101	101	101
	Samen	105	93	99
1960	Mannen	107	89	97
	Vrouwen	96	89	92
	Samen	106	89	96
1961	Mannen	107	89	97
	Vrouwen	94	87	90
	Samen	106	89	97
1962	Mannen	105	88	95
	Vrouwen	94	86	90
	Samen	103	87	94
1963	Mannen	108	94	100
	Vrouwen	89	88	88
	Samen	105	93	98
1964	Mannen	96	98	97
	Vrouwen	85	90	88
	Samen	95	96	96
1965	Mannen	98	95	97
	Vrouwen	90	95	91
	Samen	98	95	96
1966	Mannen	102	97	100
	Vrouwen	91	85	88
	Samen	102	96	98

Indices in

Sectie VII. — DRONKENSCHAP.

De dronkenschap als dusdanig komt niet voor in de nomenclatuur der misdrijven van de criminele statistiek.

Het is nochtans belangrijk de invloed van het overmatig gebruik van drank op de ontwikkeling van de misdadigheid te kunnen nagaan.

Onderstaande opgave n^o 8 verenigt daarom in éénzelfde kader de veroordeelde mannen en vrouwen enerzijds, de eerstgestraften en recidivisten anderzijds, aan wie de staat van dronkenschap wordt ten laste gelegd, hetzij vóór, hetzij bij gelegenheid van het misdrijf dat hen in de criminele statistiek doet opnemen.

Worden afzonderlijk opgesomd met betrekking tot het totaal (kol. 4 en 5) :

1^o) degenen die op het oogenblik van het misdrijf, in dronken toestand verkeerden maar vroeger nog geen veroordeling wegens openbare dronkenschap opliepen (kol. 6 en 7) ;

2^o) degenen die op het oogenblik van het misdrijf niet dronken waren maar vroeger wegens openbare dronkenschap reeds veroordeeld werden (kol. 8 en 9) ;

3^o) degenen die op het oogenblik van het misdrijf in staat van dronkenschap verkeerden maar daarenboven vroeger wegens openbare dronkenschap reeds veroordeeld werden (kol. 10 en 11).

Er dient opgemerkt te worden dat de opgave n^o 8 geen statistiek van de openbare dronkenschap is (besluitwet van 14 november 1939), daar in haar bestanddelen ook feiten van dronkenschap hun invloed laten gelden welke niet gestraft worden door de wet, evenals misdrijven van openbare dronkenschap.

Hoger werd reeds gezegd dat de personen die enkel veroordeeld werden voor openbare dronkenschap, in de criminele statistiek niet worden opgenomen.

Het aantal *misdrijven*, die betrekking hebben op art. 1 § 1, en 3, van de besluitwet van 14 november 1939 op de beteugeling van de dronkenschap werd nochtans afzonderlijk opgesomd : er zij in dit verband verwezen naar de tabel welke op de statistiek der misdrijven volgt (tweede hoofdstuk van dit boekdeel).

Opgave n^r 8. — DRONKENSCHAP. — Jaar 1966.

AARD DER MISDRIJVEN	Nummers van de nomenclatuur	GESLACHT der veroordeelden	TOTAAL der veroordeelden die hun misdrijf gepleegd hebben onder de invloed van de drank, of die ten minste één veroordeling wegens openbare dronkenschap hebben opgelopen		VEROORDEELDEN die hun misdrijf gepleegd hebben onder de invloed van de drank		VEROORDEELDEN die ten minste één veroordeling wegens openbare dronkenschap hebben opgelopen		VEROORDEELDEN die, reeds wegens openbare dronkenschap veroordeeld, daarenboven hun misdrijf, onder de invloed van de drank gepleegd hebben	
			Eerst-ge-straften 4	Reci-divis-ten 5	Eerst-ge-straften 6	Reci-divis-ten 7	Eerst-ge-straften 8	Reci-divis-ten 9	Eerst-ge-straften 10	Reci-divis-ten 11
Inbreuken tegen de veiligheid van de Staat en de politieke rechten	1	Mannen Vrouwen Samen ...	— — —	— — —	— — —	— — —	— — —	— — —	— — —	— — —
Namaking of vervalsing van munt, openbare effecten, zegels, stem-pels, enz.	2	Mannen Vrouwen Samen ...	1 — 1	— — —	— — —	— — —	1 — 1	— — —	— — —	— — —
Schriftvervalsing	3	Mannen Vrouwen Samen ...	7 2 9	23 2 25	— — —	2 1 3	6 2 8	18 — 18	1 — 1	3 1 4
Valse getuigenis of eed	4	Mannen Vrouwen Samen ...	1 — 1	1 — 1	— — —	— — —	1 — 1	1 — 1	— — —	— — —
Wederrechtelijke aanmatiging van ambten, titels of naam	5	Mannen Vrouwen Samen ...	1 — 1	1 — 1	— — —	— — —	1 — 1	1 — 1	— — —	— — —
Misdrijven tegen de openbare orde door ambtenaren of bedienaars van een eredienst	6	Mannen Vrouwen Samen ...	1 — 1	1 — 1	— — —	— — —	1 — 1	1 — 1	— — —	— — —
Misdrijven tegen de openbare orde door particulieren	7	Mannen Vrouwen Samen ...	192 16 208	366 22 388	— — —	1 1 2	40 1 41	136 5 141	152 15 167	229 16 245
Misdrijven tegen de openbare veiligheid	8	Mannen Vrouwen Samen ...	13 3 16	9 1 10	— — —	— — —	4 — 4	6 1 7	9 3 12	3 — 3
Misdrijven tegen de openbare veiligheid	9	Mannen Vrouwen Samen ...	13 — 13	30 — 30	— — —	1 — 1	7 — 7	21 — 21	6 — 6	8 — 8
Vruchtafdriving	10	Mannen Vrouwen Samen ...	2 — 2	4 1 5	— — —	— — —	2 — 2	4 1 5	— — —	— — —
Te vondeling leggen, verlaten van kinderen	11	Mannen Vrouwen Samen ...	1 2 3	10 5 15	— — —	— 1 1	1 2 3	10 4 14	— — —	— — —
Vernietigen of beletten van de staat van een kind	12	Mannen Vrouwen Samen ...	— — —	— — —	— — —	— — —	— — —	— — —	— — —	— — —
Ontvoering van minderjarigen	13	Mannen Vrouwen Samen ...	— — —	1 — 1	— — —	— — —	— — —	1 — 1	— — —	— — —

Opgave n^r 8 — 1966 (vervolg)

AARD DER MISDRIJVEN	Nummers van de nomenclatuur	GESLACHT der veroordeelden	TOTAAL der veroordeelden die hun misdrijf gepleegd hebben onder de invloed van de drank, of die ten minste één veroordeling wegens openbare dronkenschap hebben opgelopen		VEROORDEELDEN die hun misdrijf gepleegd hebben onder de invloed van de drank		VEROORDEELDEN die ten minste één veroordeling wegens openbare dronkenschap hebben opgelopen		VEROORDEELDEN die, reeds wegens openbare dronkenschap veroordeeld, daarenboven hun misdrijf, onder de invloed van de drank gepleegd hebben	
			Eerst-ge-straften 4	Reci-divis-ten 5	Eerst-ge-straften 6	Reci-divis-ten 7	Eerst-ge-straften 8	Reci-divis-ten 9	Eerst-ge-straften 10	Reci-divis-ten 11
Aanranding der eerbaarheid en verkrachting	14	Mannen Vrouwen Samen ...	1 — 1	2 — 2	— — —	— — —	— — —	2 — 2	1 — 1	— — —
Bederf der jeugd en prostitutie	15	Mannen Vrouwen Samen ...	12 — 12	34 — 34	— — —	— — —	8 — 8	32 — 32	4 — 4	2 — 2
Schennis in het openbaar van de goede zeden	16	Mannen Vrouwen Samen ...	— 1 1	1 3 4	— — —	— — —	— 1 1	— 3 4	— — —	— — —
Overspel en dubbel huwelijk	17	Mannen Vrouwen Samen ...	22 2 24	28 5 33	— 1 1	— — —	12 — 12	21 4 25	10 1 11	7 1 8
Verlating van familie	18	Mannen Vrouwen Samen ...	1 — 1	— — —	— — —	— — —	— — —	— — —	1 — 1	— — —
Doodslag	19	Mannen Vrouwen Samen ...	55 5 60	116 8 124	— — —	1 — 1	55 5 60	113 8 121	— — —	2 — 2
Vrijwillige lichamelijke verwondingen	20	Mannen Vrouwen Samen ...	9 — 9	37 1 38	— — —	— — —	9 — 9	37 1 38	— — —	— — —
Aanslag door particulieren op de persoonlijke vrijheid en de onschendbaarheid der woonst	21	Mannen Vrouwen Samen ...	— — —	1 — 1	— — —	— — —	— — —	— — —	1 — 1	— — —
	22	Mannen Vrouwen Samen ...	1 — 1	— — —	— — —	— — —	1 — 1	— — —	— — —	— — —
	23	Mannen Vrouwen Samen ...	— — —	— — —	— — —	— — —	— — —	— — —	— — —	— — —
	24	Mannen Vrouwen Samen ...	153 5 158	404 22 426	— — —	2 — 2	57 5 62	264 14 278	96 — 96	138 8 146
	25	Mannen Vrouwen Samen ...	71 1 72	140 12 152	— — —	— — —	23 — 23	98 7 105	48 1 49	42 5 47
	27	Mannen Vrouwen Samen ...	5 — 5	22 1 23	— — —	— — —	2 — 2	17 1 18	3 — 3	5 — 5

Opgave n° 8 — 1966 (vervolg)

AARD DER MISDRIJVEN	Nummers van de nomenclatuur	GESLACHT der veroordeelden	TOTAAL der veroordeelden die hun misdrijf gepleegd hebben onder de invloed van de drank, of die ten minste één veroordeling wegens openbare dronkenschap hebben opgelopen		VEROORDEELDEN die hun misdrijf gepleegd hebben onder de invloed van de drank		VEROORDEELDEN die ten minste één veroordeling wegens openbare dronkenschap hebben opgelopen		VEROORDEELDEN die, reeds wegens openbare dronkenschap veroordeeld, daarenboven hun misdrijf onder de invloed van de drank gepleegd hebben	
			Eerstge-straften 4	Reci-divis-ten 5	Eerstge-straften 6	Reci-divis-ten 7	Eerstge-straften 8	Reci-divis-ten 9	Eerstge-straften 10	Reci-divis-ten 11
Laster en belediging	28	Mannen	—	4	—	—	—	2	—	2
		Vrouwen	—	1	—	—	—	1	—	—
		Samen ...	—	5	—	—	—	3	—	2
politiestrafen	29	Mannen	—	—	—	—	—	—	—	—
		Vrouwen	—	1	—	—	—	1	—	—
		Samen ...	—	1	—	—	—	1	—	—
Grafschennis	30	Mannen	—	1	—	—	—	1	—	—
		Vrouwen	—	—	—	—	—	—	—	—
		Samen ...	—	1	—	—	—	1	—	—
Gevaarlijke vervalsing van voedingswaren	31	Mannen	—	—	—	—	—	—	—	—
		Vrouwen	—	—	—	—	—	—	—	—
		Samen ...	—	—	—	—	—	—	—	—
Schending van het beroepsgeheim	32	Mannen	—	—	—	—	—	—	—	—
		Vrouwen	—	—	—	—	—	—	—	—
		Samen ...	—	—	—	—	—	—	—	—
Schending van het geheim der brieven en andere mededelingen	33	Mannen	—	—	—	—	—	—	—	—
		Vrouwen	—	—	—	—	—	—	—	—
		Samen ...	—	—	—	—	—	—	—	—
Diefstal en stroperij	34	Mannen	—	—	—	—	—	—	—	—
		Vrouwen	—	—	—	—	—	—	—	—
		Samen ...	—	—	—	—	—	—	—	—
corr. straffen	35	Mannen	110	372	—	2	73	327	37	43
		Vrouwen	5	18	—	—	4	17	1	1
		Samen ...	115	390	—	2	77	344	38	44
politiestrafen	36	Mannen	—	—	—	—	—	—	—	—
		Vrouwen	—	—	—	—	—	—	—	—
		Samen ...	—	—	—	—	—	—	—	—
Bankbreuk	37	Mannen	—	1	—	—	—	1	—	—
		Vrouwen	—	—	—	—	—	—	—	—
		Samen ...	—	1	—	—	—	1	—	—
corr. straffen	38	Mannen	25	116	—	—	16	103	9	13
		Vrouwen	4	10	—	—	2	9	2	1
		Samen ...	29	126	—	—	18	112	11	14
politiestrafen	39	Mannen	—	—	—	—	—	—	—	—
		Vrouwen	—	—	—	—	—	—	—	—
		Samen ...	—	—	—	—	—	—	—	—
Verheling	40	Mannen	3	14	—	—	1	14	2	—
		Vrouwen	1	1	—	—	1	1	—	—
		Samen ...	4	15	—	—	2	15	2	—

Opgave n° 8 — 1966 (vervolg)

AARD DER MISDRIJVEN	Nummers van de nomenclatuur	GESLACHT der veroordeelden	TOTAAL der veroordeelden die hun misdrijf gepleegd hebben onder de invloed van de drank, of die ten minste één veroordeling wegens openbare dronkenschap hebben opgelopen		VEROORDEELDEN die hun misdrijf gepleegd hebben onder de invloed van de drank		VEROORDEELDEN die ten minste één veroordeling wegens openbare dronkenschap hebben opgelopen		VEROORDEELDEN die, reeds wegens openbare dronkenschap veroordeeld, daarenboven hun misdrijf onder de invloed van de drank gepleegd hebben	
			Eerstge-straften 4	Reci-divis-ten 5	Eerstge-straften 6	Reci-divis-ten 7	Eerstge-straften 8	Reci-divis-ten 9	Eerstge-straften 10	Reci-divis-ten 11
Brandstichting	41	Mannen	—	—	—	—	—	—	—	—
		Vrouwen	—	—	—	—	—	—	—	—
		Samen ...	—	—	—	—	—	—	—	—
corr. straffen	42	Mannen	—	2	—	—	—	1	—	1
		Vrouwen	—	—	—	—	—	—	—	—
		Samen ...	—	2	—	—	—	1	—	1
corr. straffen	43	Mannen	—	—	—	—	—	—	—	—
		Vrouwen	—	—	—	—	—	—	—	—
		Samen ...	—	—	—	—	—	—	—	—
Vernieling en beschadiging	44	Mannen	43	73	—	—	5	29	38	44
		Vrouwen	—	4	—	—	—	2	—	2
		Samen ...	43	77	—	—	5	31	38	46
politiestrafen	45	Mannen	5	15	—	—	1	6	4	9
		Vrouwen	—	2	—	—	—	1	—	1
		Samen ...	5	17	—	—	1	7	4	10
Totalen	46	Mannen	747	1 828	—	9	326	1 268	421	551
		Vrouwen	48	121	1	3	24	82	23	36
		Samen ...	795	1 949	1	12	350	1 350	444	587
Algemene Totalen ...			2 744	—	13	—	1 700	—	1 031	

In de onderstaande tabel, die de periode 1937-1966, omsluit, heeft men, met betrekking tot het totaal der veroordeelden, welke jaarlijks in de criminele statistiek worden opgenomen, het aantal opgegeven van degenen aan wie een feit van

dronkenschap wordt ten laste gelegd, hetzij vóór, hetzij bij gelegenheid van het misdrijf. Het is aldus mogelijk vergelijkenderwijze van jaar tot jaar het cijfer van de tussenkomst van de dronkenschap in de criminaliteit vast te stellen.

JAREN	TOTAAL AANTAL personen door de criminele statistiek weerhouden	TOTAAL DER PERSONEN wie een feit van dronkenschap wordt ten laste gelegd, hetzij vóór, hetzij bij gelegenheid van het misdrijf	
		Absolute cijfers	%
1937	34 672	7 147	20,61
1938	33 978	6 570	19,34
1939	31 900	6 323	19,82
1940	33 256	5 561	16,72
1941	49 837	4 965	9,96
1942	56 332	4 487	7,96
1943	55 501	4 086	7,36
1944	32 868	2 310	7,02
1945	21 126	1 473	6,97
1946	30 021	3 038	10,11
1947	30 719	3 431	11,17
1948	37 118	4 132	11,13
1949	35 480	4 145	11,68
1950	30 545	4 430	14,50
1951	30 731	4 384	14,26
1952	32 279	4 387	13,59
1953	28 533	3 798	13,31
1954	26 519	3 714	14,00
1955	26 690	3 806	14,26
1956	27 337	3 833	14,02
1957	26 305	2 816	10,71
1958	26 899	4 188	15,57
1959	28 207	3 841	13,62
1960	27 665	3 935	14,22
1961	28 427	4 324	15,21
1962	27 443	3 966	14,45
1963	26 905	3 673	13,65
1964	27 853	3 094	11,11
1965	26 089	2 311	8,97
1966	26 150	2 744	10,49

TWEEDE HOOFDSTUK

Statistiek der Misdrijven

In de tabellen van de statistiek der veroordeelden wordt vooral van de gepleegde misdrijven melding gemaakt om het crimineel domein, eigen aan het beschouwd individu aan te duiden: het misdrijf rangschikt de veroordeelde onder een bepaalde criminele rubriek, maar doorheen al de opgaven en tabellen die het voorwerp van het voorgaande hoofdstuk uitmaken, is het de veroordeelde persoon die beoogd wordt door de onderzoeken en de enige statistische eenheid blijft die voor waarneming in aanmerking komt.

In de statistiek der misdrijven worden de misdaden, wanbedrijven en overtredingen als afzonderlijke statistische eenheden genomen; niet meer het aantal en de aard der *overtreders* onder de bevolking maar het aantal *inbreuken* op de wet door al de overtreders samen, wordt in deze statistiek vermeld.

Alhoewel het van belang is te weten hoeveel verschillende individuen in de loop van een jaar door het gerecht werden getroffen, is het niet minder belangwekkend de belangrijkheid van de criminele activiteit van deze overtreders te meten door het onderzoek van het aantal *feiten* waarvoor zij werden veroordeeld en door de ontleding van deze feiten ten opzichte van de plaats waar en het ogenblik waarop zij werden bedreven.

Om dit streng nauwkeurig te berekenen zou men moeten in het bezit zijn van een statistiek van de eigenlijke misdrijven d.w.z. een statistiek die het aantal misdrijven opsomt, zonder rekening te houden met het aantal personen die deze misdrijven pleegden.

Maar bij gebrek aan het geschikte statistisch materiaal, kon deze statistiek in België niet worden aangelegd en moet men zich tot het opmaken van de som der gepleegde individuele misdrijven beperken.

Laten wij veronderstellen dat drie personen gezamenlijk een voorwerp wegnemen in een bewoond huis: objectief genomen, begingen zij slechts één diefstal met verzwarende omstandigheden: subjectief, maakte ieder van hen zich schuldig aan zulkdanig misdrijf.

Een statistiek der eigenlijke misdrijven zou dit slechts als één diefstal tellen: de statistiek der individuele misdrijven, de enige welke kan aangelegd worden (aangezien het materieel onmogelijk is rekening te houden met de deelneming) zal er drie tellen.

Het is deze laatste statistiek welke hierna zal behandeld worden.

De statistiek der individuele misdrijven laat toe de respectieve intensiteit van de criminaliteit bij de eerstgestraften en de recidivisten te vergelijken, de relatieve stand van de criminaliteit in de kleine, middelmatige en grote gemeenten vast te stellen, de invloed van de seizoenen op de criminaliteit te berekenen en ten slotte de nauwkeurige quantitative belangrijkheid van elk soort van misdrijf op de voorgrond te stellen.

Wat dit laatste punt betreft, dient er inderdaad opgemerkt te worden dat, in de statistiek der veroordeelden, de minst zware misdrijven minder talrijk schijnen dan ze in werkelijkheid voorkomen. De reden hiervan is, dat wanneer een persoon tegelijkertijd veroordeeld wordt voor een minder zwaar en voor een zwaarder misdrijf, hij gerangschikt wordt in de rubriek van dit laatste misdrijf, terwijl het minder zwaar misdrijf niet eens wordt vermeld.

Wanneer een persoon tot een maand gevangenis voor weerspanning, tot een geldboete van 26 frank voor schennis van de goede zeden en tot een geldboete van 26 frank voor vernieling

van afsluiting, veroordeeld wordt, dan wordt hij, aangezien hij in de statistiek der veroordeelden slechts als één eenheid wordt beschouwd, slechts éénmaal onder de rubriek weerspanning (zwaarste feit) vermeld en wordt er met de schennis van de goede zeden en met de vernieling van afsluiting geen rekening gehouden.

In de statistiek der individuele misdrijven geeft elke rubriek het juiste aantal misdrijven welke aanleiding gaven tot een veroordeling weer, daar elk individueel misdrijf als een statistische eenheid geteld wordt: voor het hoger aangehaalde voorbeeld zal men één weerspanning, één schennis van de goede zeden en één vernieling van afsluiting registreren.

De onderstaande opgave n^o 9 verdeelt, per groepen van gemeenten, het geheel der individuele misdrijven, in België op een bepaalde plaats gepleegd, door al de veroordeelden, welke het voorwerp uitmaken van de opgaven van hoofdstuk I te zamen.

Zij onderscheidt :

1^o) de feiten bedreven in de gemeenten of steden van 100.000 inwoners en meer (opgave A) ;

2^o) de feiten bedreven in de gemeenten van 25 tot minder dan 100.000 inwoners (opgave B) ;

3^o) de feiten bedreven in de gemeenten van 10 tot minder dan 25.000 inwoners (opgave C) ;

4^o) de feiten bedreven in de gemeenten van minder dan 10.000 inwoners (opgave D), en rangschikt hen :

1) naar de aard van het misdrijf ;

2) naar de hoedanigheid van degenen die het misdrijf pleegden ;

3) volgens de maand waarin zij werden bedreven ; in de kolommen 27 tot 30 worden de feiten geteld die niet per maand maar alleenlijk per halfjaar gerangschikt worden.

In een overzichtelijke tabel zijn per maand en per groep van gemeenten, alle misdrijven die in België op een bepaalde plaats werden gepleegd, aangegeven.

Een retrospectieve tabel geeft tenslotte de absolute en proportionele opsomming van deze misdrijven ingedeeld per maand.

B. — GEMEENTEN VAN 25.000 TOT MINDER DAN 100.000 INWONERS. JAAR 1966.

Opgave n° 9 — 1966 (vervolg)

Table with columns: AARD DER MISDRIJVEN, Nummers der nomenclatuur, FEITEN BEDREVEN IN DE LOOP VAN DE MAAND (Januari to December), FEITEN BEDREVEN IN DE LOOP VAN DE MAANDEN (October tot Maart, April tot September), FEITEN BEDREVEN op een onbekend of onbepaald tijdstip, TOTAAL, Nummers der nomenclatuur. Rows list various crimes like 'Inbreuken tegen de veiligheid van de Staat' and 'Diefstal en stroperij'.

C. — GEMEENTEN VAN 10,000 TOT JAAR

Opgave n° 9 — 1966 (vervolg)

MINDER DAN 25.000 INWONERS. 1966.

Table with columns for 'AARD DER MISDRIJVEN', 'FEITEN BEDREVEN IN DE LOOP VAN DE MAAND' (Januari-December), 'FEITEN BEDREVEN IN DE LOOP VAN DE MAANDEN' (October tot Maart, April tot September), and 'TOTAAL'. Rows list various crimes such as 'Inbreuken tegen de veiligheid van de Staat' and 'Diefstal en stroperij'.

D. — GEMEENTEN VAN MINDER DAN 10.000 INWONERS. JAAR 1966.

Opgave n^o 9 — 1966 (vervolg)

Table with columns for months (Januari to December), categories of crimes (AARD DER MISDRIJVEN), and counts for first-time offenders (Eerst-gestraften) and recidivists (Recidivisten). Includes a 'TOTAAL' column at the end of each row and a 'Numerus der nomenclatuur' column on the far right.

E. — OVERZICHT (1).

JAAR 1966.

GEMEENTEN	FEITEN IN BELGIE OP EEN BEPAALDE PLAATS BEDREVEN														Op een onbekend of onbepaald tijdstip	Totaal
	in de loop van de maand															
	Januari	Februari	Maart	April	Mei	Juni	Juli	Augustus	September	October	November	December	October tot maart	April tot september		
100 000 inwoners en meer	659	540	540	573	536	518	529	511	588	553	486	569	71	51	416	7 140
25 000 — 100 000	386	337	313	364	357	351	405	369	370	334	284	370	37	22	356	4 655
10 000 — 25 000	321	246	284	312	307	260	348	309	270	298	270	279	42	18	191	3 755
— 10 000	884	721	722	804	831	865	956	907	775	891	648	764	76	45	805	10 694
Totaal	2 250	1 844	1 859	2 053	2 031	1 994	2 238	2 096	2 003	2 076	1 688	1 982	226	136	1 768	26 244

(1) Voor de bijzonderheden van dit overzicht, per misdrijf, maar zonder vermelding van de plaats, zie opgave n° 10, kol. 2 tot 17.

RETROSPECTIEF OVERZICHT.

JAREN	FEITEN IN BELGIE OP EEN BEPAALDE PLAATS BEDREVEN														Op een onbekend of onbepaald tijdstip	Totaal
	in de loop van de maand															
	Januari	Februari	Maart	April	Mei	Juni	Juli	Augustus	September	October	November	December	October tot maart	April tot september		

1. — ABSOLUTE CIJFERS.

1957	2 499	1 949	2 164	2 186	2 316	2 410	2 825	2 460	2 458	2 281	2 055	2 357	92	36	1 874	29 962
1958	2 554	1 971	2 026	2 187	2 352	2 624	2 757	2 663	2 464	2 368	2 275	2 241	115	33	1 652	30 282
1959	2 684	2 100	2 380	2 365	2 540	2 396	2 630	2 715	2 508	2 377	2 394	2 574	158	55	1 882	31 758
1960	2 715	1 988	2 362	2 314	2 572	2 342	2 645	2 665	2 627	2 471	2 345	2 311	127	44	1 866	31 394
1961	2 667	1 743	1 948	1 952	2 038	2 146	2 407	2 410	2 215	2 211	2 019	2 311	830	510	2 422	29 829
1962	2 258	1 676	1 859	2 025	2 144	2 276	2 441	2 499	2 361	2 108	1 914	2 191	306	342	1 963	28 363
1963	2 002	1 677	1 795	2 004	2 068	2 191	2 309	2 228	2 272	2 250	1 761	1 932	413	230	2 093	27 225
1964	2 343	2 104	2 210	2 156	2 388	2 351	2 629	2 471	2 406	2 397	2 290	2 159	355	217	2 065	30 541
1965	2 240	1 869	2 059	1 955	2 174	2 169	2 367	2 286	2 231	2 180	2 166	2 108	369	218	2 035	28 426
1966	2 250	1 844	1 859	2 053	2 031	1 994	2 238	2 096	2 003	2 076	1 688	1 982	226	136	1 768	26 244

2. — PERCENTAGES.

1957	8,34	6,51	7,22	7,30	7,73	8,04	9,43	8,21	8,20	7,61	6,86	7,87	0,31	0,12	6,25	100
1958	8,43	6,51	6,69	7,22	7,77	8,67	9,10	8,79	8,14	7,82	7,51	7,40	0,38	0,11	5,46	
1959	8,45	6,61	7,49	7,45	8,00	7,54	8,28	8,55	7,90	7,48	7,54	8,11	0,50	0,17	5,93	
1960	8,65	6,33	7,52	7,37	8,19	7,46	8,43	8,49	8,37	7,87	7,47	7,36	0,41	0,14	5,94	
1961	8,94	5,84	6,53	6,54	6,83	7,20	8,07	8,08	7,43	7,41	6,77	7,75	2,78	1,71	8,12	
1962	7,96	5,91	6,55	7,14	7,56	8,03	8,61	8,81	8,32	7,43	6,75	7,72	1,08	1,21	6,92	
1963	7,35	6,16	6,59	7,16	7,60	8,05	8,48	8,18	8,35	8,26	6,47	7,10	1,52	0,84	7,69	
1964	7,67	6,89	7,23	7,66	7,82	7,70	8,61	8,09	7,88	7,85	7,50	7,07	1,16	0,71	6,76	
1965	7,88	6,57	7,24	6,88	7,65	7,63	8,33	8,04	7,85	7,67	7,62	7,41	1,30	0,77	7,16	
1966	8,57	7,03	7,08	7,82	7,74	7,60	8,53	7,99	7,63	7,91	6,43	7,55	0,86	0,52	6,74	

Volgende opgave n° 10 geeft een overzicht van de bestrafte individuele misdrijven, ongeacht of zij in België op een bepaalde plaats of op een onbekende of onbepaalde plaats, zelfs in het buitenland, gepleegd zijn.

Het totaal der misdrijven in deze opgave is dus hoger dan dit van de voorgaande opgave, die slechts op de feiten in België op een bekende plaats bedreven, betrekking heeft. Het geheel der misdrijven welke het voorwerp van de opgave n° 10 uitmaken is ingedeeld naar de aard van het misdrijf en volgens de hoedanigheid van de dader als eerstgestrafte of als recidivist.

Enkel de feiten in België op een bepaalde plaats bedreven zijn bovendien volgens de maand waarin zij werden gepleegd ingedeeld.

B. — DOOR DE RECIDIVISTEN. — JAAR 1966.

Opgave n° 10 — 1966 (vervolg)

AARD DER MISDRIJVEN	Nummers der nomenclatuur	FEITEN IN BELGIE OP EEN BEPAALDE PLAATS BEDREVEN																FEITEN BEDREVEN		Algemeen Totaal	Nummers der nomenclatuur		
		IN DE LOOP VAN DE MAANDEN																Op een onbekend of onbepaald tijdstip	Totaal			In België op een onbekende of onbepaalde plaats	In het buitenland
		Januari	Februari	Mars	April	Mei	Juni	Juli	Augustus	September	October	November	December	October tot Maart	April tot September								
1	2	3	4	5	6	7	8	9	10	11	12	13	14	15	16	17	18	19	20	21	22 bis		
Inbreuken tegen de veiligheid van de Staat en de pol. rechten	1	—	—	—	—	—	—	—	2	—	—	1	—	—	—	—	3	—	—	3	1		
Namaking of vervalsing van munt, openbare effecten, zegels, stempels, enz.	2	—	—	—	—	—	—	1	—	—	—	1	—	—	—	—	2	1	—	3	2		
Schriftvervalsing	3	22	17	18	12	24	27	23	21	19	29	20	26	2	1	52	313	129	—	442	3		
Valse getuigenis of eed	4	—	—	2	3	5	2	1	1	3	—	—	—	—	—	—	17	—	—	17	4		
Wederrechtelijke aanmatiging van ambten, titels of naam	5	3	3	3	3	1	4	2	4	3	—	2	2	—	—	2	32	5	—	37	5		
Misdrijven tegen de openbare orde door ambtenaren of bedienaars van een erediens	6	1	—	—	—	—	4	—	—	—	2	—	2	—	—	1	10	2	—	12	6		
Misdrijven tegen de openbare orde	7	80	113	115	127	115	121	131	116	95	104	76	115	1	—	8	1 317	34	—	1 351	7		
door particulieren	8	7	3	4	3	5	7	9	3	3	3	2	4	—	—	1	54	—	—	54	8		
Misdrijven tegen de openbare veiligheid	9	15	17	10	14	17	17	20	15	7	16	9	12	—	—	2	171	13	—	184	9		
Vruchtafdriving	10	2	1	1	1	2	2	1	3	1	4	4	3	—	—	1	26	8	—	34	10		
Te vondeling leggen, verlaten van kinderen	11	13	9	3	7	7	6	7	3	10	10	14	6	2	3	32	132	22	—	154	11		
Beletten of vernietigen van de staat van een kind	12	—	—	—	—	—	—	—	—	—	—	—	—	—	—	—	—	—	—	—	12		
Ontvoering van minderjarigen	13	3	2	4	2	1	1	2	1	2	2	—	2	—	—	—	22	4	—	26	13		
Aanranding der eerbaarheid en verkrachting	14	—	—	1	1	—	—	—	1	1	1	—	—	—	—	1	6	—	—	6	14		
Bederf der jeugd en prostitutie	15	19	17	20	25	29	29	26	23	26	25	14	20	2	3	28	306	21	—	327	15		
Schennis in het openbaar van de goede zeden	16	12	8	5	9	7	9	6	3	5	7	7	11	3	—	21	113	21	—	134	16		
Overspel en dubbel huwelijk	17	16	18	22	15	23	25	23	29	18	24	20	12	4	2	25	276	11	—	287	17		
Verlating van familie	18	—	—	—	—	—	—	—	—	—	—	—	—	—	—	1	1	—	—	1	18		
Doodslag	19	139	77	70	96	75	101	88	65	91	86	65	94	32	31	199	1 309	131	—	1 440	19		
Vrijwillige lichamelijke verwondingen	20	23	31	21	26	31	27	20	20	22	19	18	17	15	5	60	355	71	—	426	20		
Aanslag door particulieren op de persoonlijke vrijheid en de onschendbaarheid der woonst	21	—	1	1	2	1	1	—	—	—	1	1	3	—	—	—	11	—	—	11	21		
Laster en belediging	22	1	—	—	—	—	—	—	—	—	—	—	—	—	—	—	—	—	—	—	22		
Grafschennis	23	—	—	—	—	—	—	—	—	—	—	—	—	—	—	—	—	—	—	—	23		
Gevaarlijke vervalsing van voedingswaren	24	157	135	162	179	177	157	222	204	169	170	118	158	3	2	29	2 042	67	—	2 109	24		
Schending van het beroepsgeheim	25	57	63	60	73	74	81	104	70	79	65	70	66	1	—	4	867	—	—	867	25		
Schending van 't geheim der brieven en andere mededelingen	26	16	5	4	2	4	8	11	6	5	4	4	5	1	—	3	78	4	—	82	27		
Diefstal en stroperij	27	207	205	205	194	182	209	223	235	229	215	174	206	14	4	144	2 646	255	3	2 904	28		
Bankbreuk	28	1	5	6	5	3	2	7	4	5	6	5	4	—	—	1	54	—	—	54	28		
Misbruik van vertrouwen, oplichting, bedriegerij	29	2	—	1	2	1	—	—	—	—	2	2	—	—	—	1	15	—	—	15	29		
Verheling	30	—	—	—	—	—	—	—	—	1	—	—	—	—	—	—	1	—	—	1	30		
Brandstichting	31	—	—	—	—	—	—	—	—	—	—	—	—	—	—	—	—	—	—	—	31		
Vernieling en beschadiging	32	1	—	—	—	—	—	—	—	—	—	—	—	—	—	—	1	—	—	1	32		
	33	—	—	—	—	—	—	—	1	—	—	—	—	—	—	—	—	—	—	—	33		
	34	—	—	—	2	—	—	—	—	—	—	—	1	—	—	—	3	—	—	3	34		
	35	207	205	205	194	182	209	223	235	229	215	174	206	14	4	144	2 646	255	3	2 904	35		
	36	3	3	2	—	2	—	2	—	1	2	2	4	—	—	—	21	2	—	23	36		
	37	6	1	4	—	1	2	3	3	3	2	1	3	—	—	10	39	8	—	47	37		
	38	79	69	65	65	66	61	68	68	52	49	57	60	6	1	146	912	116	—	1 028	38		
	39	1	—	1	—	—	—	—	—	—	—	—	—	—	—	2	2	—	—	2	39		
	40	17	9	12	10	9	9	8	14	9	11	11	20	1	1	25	166	35	1	202	40		
	41	—	—	—	—	—	—	—	—	—	—	—	—	—	—	—	—	—	—	—	41		
	42	1	1	1	—	—	—	2	—	—	—	—	—	—	—	1	6	—	—	6	42		
	43	—	—	—	—	—	—	—	—	—	—	—	—	—	—	—	—	—	—	—	43		
	44	29	26	22	29	19	26	26	28	20	26	17	22	2	—	—	292	7	—	299	44		
	45	10	5	3	5	8	4	8	4	3	12	2	3	—	—	2	69	—	—	69	45		
Totaal		943	844	848	912	889	942	1 044	947	886	897	717	881	89	53	800	11 692	967	4	12 663			

DRONKENSCHAP.

Zoals hoger werd gezegd, is de dronkenschap geen misdrijf dat de dader in de criminele statistiek doet opnemen.

Zij maakt nochtans een omstandigheid uit, welke van zulke aard is dat zij een grote invloed op de criminaliteit uitoefent.

In dat opzicht maakt zij het voorwerp van bijzondere opgaven in de statistiek der veroordeelden (hoofdstuk I, afdeling VII) uit.

Onafhankelijk van de waarneming van haar rechtstreekse of onrechtstreekse invloed op de criminele activiteit, kan het belangwekkend zijn de feiten van dronkenschap, als dusdanig door de besluitwet van 14 november 1939 inzake de beteugeling van de dronkenschap gestraft, op te sommen, hetzij deze feiten al dan niet met een ander misdrijf samengaan.

Opgave n^o 11. — INBREUKEN TEGEN DE ARTIKELEN 1 § 1, EN 3, VAN DE BESLUITWET VAN 14 NOVEMBER 1939, BETREFFENDE DE BETEUGELING DER DRONKENSCHAP in de loop van het jaar gevonnist, en ingedeeld volgens de maand waarin zij werden gepleegd.

JAAR 1966.

REEKSEN VAN OVERTREDINGEN	FEITEN BEDREVEN IN DE LOOP VAN DE MAAND												Feiten bedreven op een onbepaald of onbepaald tijdstip	TOTALEN
	Januari	Februari	Maart	April	Mei	Juni	Juli	Augustus	September	October	November	December		
1	2	3	4	5	6	7	8	9	10	11	12	13	14	15
Feiten v. dronk. verbonden met een misdrijf	61	57	60	73	54	69	95	72	61	65	61	66	1	795
Feiten v. dronk. afzonderlijk gepleegd	922	823	887	982	984	1 003	1 007	915	892	975	783	895	—	11 068
Totaal der beide reeksen	983	880	947	1 055	1 038	1 072	1 102	987	953	1 040	844	961	1	11 863

Hieronder vindt men het retrospectief overzicht opgemaakt van 1949 af, van de inbreuken tegen de artikelen 1 § 1, en 3, van de besluitwet van 14 november 1939.

Jaren	FEITEN VAN DRONKENSCHAP			FEITEN BEDREVEN IN DE LOOP VAN DE MAAND												Onbepaald tijdstip
	afzonderlijk bedreven	verbonden met een misdrijf	Totaal	Januari	Februari	Maart	April	Mei	Juni	Juli	Augustus	September	October	November	December	
1951	8 861	2 236	11 097	835	824	847	897	999	1 097	1 271	995	1 043	892	777	611	9
1952	9 307	2 139	11 446	776	714	893	1 037	992	1 030	1 082	1 065	986	1 012	943	910	6
1953	9 090	1 923	11 013	749	692	915	965	1 070	1 090	1 133	1 054	914	905	740	766	20
1954	9 761	1 981	11 742	751	797	985	889	1 073	1 064	1 099	1 151	1 027	1 034	886	982	4
1955	10 729	2 038	12 767	887	787	956	1 050	1 224	1 135	1 270	1 155	1 139	1 151	984	1 020	9
1956	11 802	2 025	13 827	1 156	698	1 145	1 178	1 212	1 361	1 469	1 153	1 199	1 168	1 059	1 025	4
1957	12 495	1 850	14 345	1 019	1 046	1 210	1 255	1 233	1 215	1 402	1 249	1 379	1 188	962	1 164	23
1958	11 834	1 984	13 818	1 017	952	991	1 144	1 264	1 185	1 250	1 342	1 289	1 183	1 147	1 049	5
1959	11 606	1 879	13 485	977	885	1 076	1 147	1 250	1 270	1 284	1 285	1 122	1 111	1 034	1 037	7
1960	12 281	1 938	14 219	1 038	954	1 244	1 228	1 278	1 194	1 415	1 261	1 128	1 155	1 078	1 245	1
1961	12 729	1 637	14 366	1 109	963	1 073	1 260	1 214	1 278	1 413	1 298	1 230	1 303	1 045	1 169	11
1962	12 344	1 384	13 728	1 112	960	1 024	1 108	1 094	1 274	1 239	1 228	1 286	1 254	1 117	991	41
1963	13 366	1 303	12 063	1 004	948	1 121	1 125	1 140	1 048	1 252	1 274	1 136	1 134	1 084	1 091	9
1964	10 141	1 376	11 517	1 097	898	816	831	895	876	952	1 097	1 105	1 104	1 011	932	3
1965	10 402	1 083	11 485	892	862	898	953	1 090	961	1 091	1 079	952	894	930	878	5
1966	11 068	795	11 863	983	880	947	1 055	1 038	1 072	1 102	987	953	1 040	844	961	1

Inhoudsopgave

ALGEMENE INLEIDING.

§ 1. Principes en uitvoering der enquête.

1. Algemeenheden	9
2. Beschouwde misdrijven	9
Gedetailleerde nomenclatuur	10
3. Statistische eenheden	13
4. Uitwerkingsmethode	13
Voorbeeld van steekkaart	15
5. Organisatie der werkzaamheden	16

§ 2. Hoofdtrekken van het Belgisch crimineel recht.

1. Algemeenheden	17
2. Beginselen van strafrecht :	
1) Het strafrecht is een geschreven recht	17
2) Misdrijven en hoofdstraffen	17
3) Bijkomende en vervangende straffen	18
4) Individualiteit der straffen	18
5) Niet-terugwerkende kracht van de strafwet	18
6) Poging	18
7) Samenloop	18
8) Deelneming	18
9) Gronden van rechtvaardiging	18
10) Gronden van verschoning	18
11) Verzachtende omstandigheden	18
12) Herhaling of recidive	19
13) Verval der straffen	19
14) Termijnen der verjaring	19
15) Voorwaardelijke invrijheidstelling en veroordeling	19

16) Criminele meerderjarigheid : steel van kindersbescherming	19
17) Bescherming der abnormalen; regime der recidivisten en gewoontemisdadigers : wet op het sociaal verweer van 9-4-1930	19
3. Beginselen van strafvordering, gerechtelijke inrichting en bevoegdheid	20
1) Opdracht van de gerechtelijke politie	20
2) Actie der beteugelende rechtsmachten	20
a) Publieke en Burgerlijke vordering	20
b) Publieke vordering voor de repressieve rechtsmachten	21
De rechtsmachten van wijzen	21
1) Politierechtbanken	22
2) Correctionele rechtbanken	23
3) De Hoven van Beroep	23
4) De Hoven van Assisen	23
5) Het Hof van Verbreking	23
Verval van de publieke vordering	24
4. Het crimineel recht en de statistiek	24
1) Misdrijven en straffen	24
2) Samenloop en deelneming	24
3) Recidive	25

§ 3. Demografische gegevens.

Tabellen :

1) Bevolking welke de leeftijd van de criminele meerderjarigheid bereikt heeft ingedeeld volgens geslacht en leeftijd	26
2) Grondoppervlakte, bevolking en bevolkingsdichtheid per gerechtelijk arrondissement	27

CRIMINELE STATISTIEK.

Hoofdstuk I. — Statistiek der veroordeelden.

Sectie I. — Algemene uitkomsten van de depoullering der gecodificeerde fiches. Veroordeelden ingedeeld naar het geslacht, de aard van het misdrijf en het gerechtelijk verleden.

1. Inleiding	29
2. Opgave n ^o 1. — Aantal individuele veroordelingen, eerstgestrafte veroordeelden en recidivisten naar het geslacht en de aard van het misdrijf	30
3. Retrospectieve overzichten :	
1 ^o Het geslacht der veroordeelden :	
Tabel A. — Aantal veroordeelde mannen en vrouwen	33
Tabel B. — Percentages van veroordeelde mannen en vrouwen	33
Tabel C. — Criminaliteitscijfers naar het geslacht. — Indexcijfers van de criminaliteit	33
2 ^o Gerechtelijk verleden :	
Tabel D. — Aantal veroordeelde eerstgestraften en recidivisten	34
Tabel E. — Percentages van de veroordeelde eerstgestraften en recidivisten	34

Sectie II. — Burgerlijke staat en gezinstoestand.

1. Inleiding	35
2. Opgave n ^o 2. — Burgerlijke staat der veroordeelden	36
3. Retrospectieve overzichten	
1. Burgerlijke staat der veroordeelden	43
Tabel A. — Aantal veroordeelden naar de burgerlijke staat, de gezinstoestand, het gerechtelijk verleden en het geslacht	44
Tabel B. — Percentages der veroordeelden naar de burgerlijke staat, de gezinstoestand, het gerechtelijk verleden en het geslacht	46
2. Gezinstoestand der veroordeelden	48
Tabel C. — Aantal veroordeelden (gehuwden, weduwnaren en uit de echt gescheiden) naar de gezinstoestand	48
Tabel D. — Percentages der veroordeelden (gehuwden, weduwnaren en uit de echt gescheiden) naar de gezinstoestand	48
Tabel E. — Aantal veroordeelden (alle categorieën) naar de gezinstoestand	48
Tabel F. — Percentages der veroordeelden (alle categorieën) naar de gezinstoestand	48

Sectie III. — Beroep en sociale stand der veroordeelden.

1. Inleiding	49
2. Opgave n ^o 3. — Veroordeelden ingedeeld naar het beroep, de sociale stand en de generische groep van het bedreven misdrijf	
A. Mannen	50
B. Vrouwen	55
C. Samenvatting naar de hoofdgroepen van beroep, van de opgaven n ^o 3 A en B	60
3. Retrospectieve overzichten :	
1. Beroep der veroordeelden	61
Tabel A. — Aantal veroordeelden naar de hoofdgroepen der beroepen	62
Tabel B. — Percentages der veroordeelden, naar de hoofdgroepen der beroepen	63
2. Sociale stand der veroordeelden	64
Tabel C. — Aantal veroordeelden naar hun sociale stand	64
Tabel D. — Percentages der veroordeelden naar de sociale stand ingedeeld	65

Sectie IV. — Leeftijd der veroordeelden.

1. Inleiding	66
2. Opgave n ^o 4. — Leeftijd der veroordeelden, in zeven categorieën, per geslacht en naar de aard der misdrijven	67
Opgave n ^o 5. — Leeftijd der veroordeelden in dertien categorieën ingedeeld in eerstgestraften en recidivisten en volgens de aard van het misdrijf :	
A. Mannen	68
B. Vrouwen	70
C. Beide geslachten	72
3. Retrospectieve overzichten :	
Tabel A. — Aantal veroordeelden per leeftijdsgroep	75
Tabel B. — Percentages der veroordeelden per leeftijdsgroep	76
Tabel C. — Criminaliteitscijfers per 100.000 personen van iedere leeftijdsgroep	77
Tabel D. — Indexcijfers van de criminaliteit per 100.000 personen van iedere leeftijdsgroep	78
Tabel E. — Fictieve criminele bevolking, bekomen door in elke leeftijdsgroep het criminaliteitscijfer van de beschouwde jaren toe te passen op de bevolking van het basisjaar 1930	80
Tabel F. — Percentages van elke leeftijdsgroep in het totaal van de fictieve criminele bevolking	81

Tabel G. — Percentages van elke leeftijdsgroep in het totaal van de fictieve criminele bevolking. Afzonderlijk per geslacht	82
Tabel H. — Standaard-criminaliteitscijfer per 100.000 personen en indexcijfer	83
Tabel I. — Indices die de schommelingen weergeven eigen aan elke leeftijdsgroep van de fictieve criminele bevolking tegenover een algemene vaste criminaliteit	85

Sectie V. — Localisatie der veroordeelden volgens het gerechtelijk arrondissement waar zij het misdrijf pleegden.

1. Inleiding	87
2. Opgave n ^o 6. — Indeling der veroordeelden per arrondissement waar zij het misdrijf pleegden	88
3. Indeling der veroordeelden volgens het kanton waar zij geboren werden, waar zij hun woonplaats hebben en waar zij de feiten gepleegd hebben	96
Bevolkingscijfer op 31 december van het teljaar. Samenvatting per arrondissement en per rechtsgebied van het Hof van Beroep	102

Sectie VI. — Algemene en bijzondere recidive.

1. Inleiding	
Beknopte generische nomenclatuur	103
2. Opgave n ^o 7. — Recidivisten ingedeeld in specialisten en niet-specialisten volgens het aantal opgelopen veroordelingen	104
3. Samenvattende overzichten :	
Tabel A. — Cijfers van de recidive per 1.000 veroordeelden	110
Tabel B. — Indexcijfers van de recidive	111


Sectie VII. — Dronkenschap.

1. Inleiding	113
2. Opgave n ^o 8. — Dronkenschap	114
3. Beknopt overzicht. Percentages der veroordeelden aan wie een feit van dronkenschap wordt ten laste gelegd, hetzij vóór, hetzij bij gelegenheid van het misdrijf	118

Hoofdstuk II. — Statistiek der misdrijven.

1. Speciale inleiding	119
2. Opgave n ^o 9. — Aantal der individuele misdrijven ingedeeld naar de maand waarin ze werden gepleegd :	
A. Gemeenten of steden van 100.000 inwoners en meer	122
B. Gemeenten van 25.000 tot minder dan 100.000 inwoners	124
C. Gemeenten van 10.000 tot minder dan 25.000 inwoners	126
D. Gemeenten van minder dan 10.000 inwoners	128
E. Overzicht	130
3. Retrospectief overzicht	130
4. Opgave n ^o 10. — Aantal der individuele misdrijven in België op een bepaalde plaats gepleegd, der misdrijven in België op een onbepaalde plaats gepleegd en der misdrijven in het buitenland gepleegd :	
A. Door de eerstgestraften	132
B. Door de recidivisten	134
C. Door de veroordeelden, eerstgestraften en recidivisten samen	136
5. Dronkenschap	
Opgave n ^o 11. — Inbreuken tegen de artikelen 1 § 1, en 3, van de besluitwet van 14 november 1939, betreffende de beteugeling der dronkenschap in de loop van het jaar gevonnist en ingedeeld volgens de maand waarin zij werden gepleegd. — Retrospectief overzicht	138

GERECHTELIJKE STATISTIEKEN



1966

NOVEMBER 1968

Nr. 1

NATIONAAL INSTITUUT VOOR DE STATISTIEK

KONINKRIJK BELGIË

MINISTERIE VAN ECONOMISCHE ZAKEN

III

1966

NOVEMBER 1968

Nr. 1

STATISTIEK

Deel 1-1966 - Bladzijde 5

ERRATUM

TABEL 2 - Onderzoekscrichters en Raadkammers - Aantal Zaken - Uitslagen van het onderzoek - 1966
Voor kolom 12 - Ontlastingen en anderszins

	In plaats van	lezen
Brussel	39	46
Leuven	14	20
Nijvel	3	11
Antwerpen	13	32
Mechelen	6	12
Turnhout	17	19
Bergen	5	268
Charleroi	15	71
Doornik	-	21
Dendermonde	9	251
Oudenaarde	16	19
Brugge	2	25
Leper	2	2
Kortrijk	14	28
Veurne	4	10
Luik	11	1.115
Hoel	3	3
Verviers	16	31
Hasselt	8	76
Tongeren	11	13
Aarlen	16	59
Marche-en-Famenne	-	7
Neufchâteau	8	57
Namen	7	19
Dinant	42	60
Het Rijk	280	2.308

GERECHTELIJKE STATISTIEKEN

1966

NOVEMBER 1968

Nr. 1

NATIONAAL INSTITUUT VOOR DE STATISTIEK

KONINKRIJK BELGIË

MINISTERIE VAN ECONOMISCHE ZAKEN

INHOUD

Bedrijvigheid der Hoven en Rechtbanken	
A. Strafzaken	
1. Gerechtelijke politie en onderzoek	4
2. Politierechtbanken	10
3. Correctionele rechtbanken	18
4. Hoven van Beroep	19
5. Hoven van Assisen	20
6. Hof van verbreking	25
B. Burgerlijke en handelszaken	
1. Vrederechten	26
2. Rechtbanken van eerste aanleg	36
3. Handelsrechtbanken	38
4. Hoven van Beroep	41
5. Hof van verbreking	43
Genademaatregelen en voorwaardelijke invrijheidstellingen	45
Sociaal verweer	51
Notariële akten	57
Vervallenverklaring van het recht tot het voeren van een rijtuig	61

STATISTISCH VERSLAG OVER DE BEDRIJVIGHEID
DER HOVEN EN RECHTBANKEN

JAAR 1966

A.- STRAFZAKEN

1° Gerechtelijke politie en onderzoek

Tabel 1.- Staat betreffende de werkzaamheden der Parketten - 1966

Table with 7 columns: Gerechtelijke Arrondissementen, Zaken waarmede de Procureur des Konings zich heeft moeten inlaten (Klachten, aangiften, proces-verbaal, beroepen van politie-voorvallen, Zaken van voorgaande jaren zonder beslissing gebleven, Zaken waarvan de informatie in de loop van het jaar werd hervat), Totaal der zaken waarmede het Parket zich heeft moeten inlaten, Zaken die een bestemming hebben gekregen, and Op het einde van het jaar zonder beslissing gebleven (aan gang zijnde probatiegevallen inbegrepen).

Tabel 1 bis.- Bestemming gegeven aan de zaken waarmede het Parket zich heeft moeten inlaten - 1966

Table with 11 columns: Gerechtelijke arrondissementen, Bestemming gegeven aan de zaken waarmede het Parket zich heeft moeten inlaten (Tabel 1 kolom 6), and details on the right regarding the handling of cases by the court.

Tabel 1 ter.- Parketten - Minnelijke schikkingen - 1966

Table with 4 columns: Gerechtelijke arrondissementen, Aantal voorgestelde minnelijke schikkingen, Aantal aangenomen minnelijke schikkingen (1), and Geïnde sommen (franken).

(1) Zie tabel 1 bis kol. 7

Tabel 2.- Onderzoekersrechters en Raadkamers - Aantal zaken - Uitslagen van het onderzoek - 1966

Table with 12 columns: Gerechtelijke arrondissementen, Zaken door de onderzoeksrechter behandeld (Zaken van voorgaande jaren, Zaken bij de onderzoeksrechter aanhangig gemaakt in de loop van het jaar, Zaken waarvan de onderzoeksrechter werd ontlast, Zaken aanhangig gebleven op het einde van het jaar), Bestemming aan de zaken gegeven (detail van kol. 5) (Buiten vervolgingstelling, Kamer van inbeslagneming, Correctionele rechtbank, Politie-rechtbank), and Interne en Ontlastingen en anderszins (voeging, advocatie, enz.).

Tabel 3.- Kamers van inbeschuldigingstelling - Aantal en uitslag der arresten - 1966

Aantal arresten	Hoven van Beroep			Totaal
	Brussel	Gent	Luik	
Besluitend dat er tegen geen enkele der beklagden grond tot vervolging bestaat	58	12	22	92
Inhoudende verwijzing { naar de Assisen naar de correctionele rechtbank naar de rechtbank van politie naar een andere rechtsmacht	11	5	9	25
	43	18	21	82
	-	-	2	2
Inhoudende beslissing tot internering (wet van 9 april 1930)	-	2	2	4
	2	19	-	21
Totalen :	114	56	56	226
Beslissende over eisen { ingewilligd tot eerherstel { afgewezen	1 954	505	551	3 010
	101	25	115	241
Totalen :	2 055	530	666	3 251

Tabel 4.- Beschikkingen der Raadkamers aan de Kamers van inbeschuldigingstelling onderworpen - 1966

Aard der beschikkingen	Beschikkingen		Totaal
	Ingewilligd	Afgewezen	
Beschikkingen van de onderzoeksrechter	16	9	25
Beschikkingen inzake voorlopige hechtenis	710	429	1 139
Beschikkingen van buitenvervolginstelling waartegen verzet	76	34	110
Beschikkingen van verwijzing (geheel of gedeeltelijk) waartegen verzet	36	16	52
Beschikkingen { a) tot in observatiestelling b) tot internering	14	4	18
	45	11	56
Andere beschikkingen van de raadkamer	17	9	26
Hoven van beroep { Brussel Gent Luik	537	125	662
	169	305	474
	208	82	290
Totalen :	914	512	1 426

VOORLOPIGE HECHTENIS

Tabel 5.- BESCHULDIGDEN VAN MISDADEN OF GEWONE MISDRIJVEN OP TEGENSpraak GEVONNIST DOOR DE HOVEN VAN ASSISEN - 1966

PROVINCIES	Totaal der beschuldigen	Aantal der beschuldigen in voorlopige hechtenis geplaatst	Duur der voorlopige hechtenis									1 jaar en meer	Duur onbekend
			Minder dan 1 maand	Van 1 tot minder dan 2 maanden	Van 2 tot minder dan 3 maanden	Van 3 tot minder dan 4 maanden	Van 4 tot minder dan 5 maanden	Van 5 tot minder dan 6 maanden	Van 6 tot minder dan 9 maanden	Van 9 maanden tot minder dan 1 jaar			
Antwerpen	1	1	-	-	-	-	-	-	-	-	-	1	-
Brabant	15	14	-	-	-	-	-	-	-	-	-	14	-
Henegouwen	9	9	-	-	-	-	1	4	1	2	1	1	-
Luik	4	4	-	-	-	-	-	-	-	1	2	1	-
Limburg	6	6	-	-	-	-	-	-	-	-	-	6	-
Luxemburg	1	1	-	-	-	-	-	-	-	-	-	1	-
Namen	2	2	-	-	-	-	-	-	-	-	1	1	-
Oost-Vlaanderen	6	3	-	-	-	-	-	-	1	1	-	1	-
West-Vlaanderen	1	1	-	-	-	-	-	-	-	-	-	1	-
Het Rijk	45	41	-	-	-	-	1	5	3	5	5	27	-
Aantal veroordeelden	37	36	-	-	-	-	-	1	5	3	2	25	-
Aantal vrijgesproken	8	5	-	-	-	-	-	-	-	-	3	2	-
Aantal geïnterneerden	-	-	-	-	-	-	-	-	-	-	-	-	-

Tabel 6.-

BEKLAGDEN IN BEROEP VRIJGESPROKEN - 1966

HOVEN VAN BEROEP	TOTAAL	Duur der voorlopige hechtenis			
		Tot één maand	Van + 1 maand tot 2 maanden	Van + 2 maanden tot 3 maanden	meer dan 3 maanden
Brussel	24	14	6	2	2
Gent	9	1	5	3	-
Luik	9	6	3	-	-
Totalen :	42	21	14	5	2

Tabel 7.-

AANGEKLAGDEN VAN DE VERVOLGINGEN ONTSLAGEN DOOR DE KAMERS VAN INBESCHULDIGINGSTELLING - 1966

HOVEN VAN BEROEP	TOTAAL	Duur der voorlopige hechtenis			
		Tot één maand	Van + 1 maand tot 2 maanden	Van + 2 maanden tot 3 maanden	meer dan 3 maanden
Brussel	-	-	-	-	-
Gent	-	-	-	-	-
Luik	1	1	-	-	-
Totalen :	1	1	-	-	-

Tabel 8 A - DUUR VAN DE VOORLOPIGE HECHTENIS DER AANGEKLAAGDEN DOOR DE RAADKAMERS VAN DE VERVOLGEN EN DER BEKLAAGDEN, DIE VOOR HUN BERECHTING IN VRIJHEID WERDEN GESTELD, DOOR DE CORRECTIONELE RECHTBANKEN GEVONNIST - 1966 -

Gerechtelijke Arrondissementen	AANGEKLAAGDEN door de raadkamers van de vervolgingen ontslagen						BEKLAAGDEN door de correctionele rechtbank veroordeeld tot gevangenisstraf					
	TOTAAL	DUUR van de voorlopige hechtenis					TOTAAL	DUUR van de voorlopige hechtenis				
		1 maand en minder	+ 1 tot 2 maanden	+ 2 tot 3 maanden	+ 3 tot 6 maanden	meer dan 6 maanden		1 maand en minder	+ 1 tot 2 maanden	+ 2 tot 3 maanden	+ 3 tot 6 maanden	meer dan 6 maanden
Brussel	23	21	-	-	2	-	465	371	67	12	15	-
Leuven	8	8	-	-	-	-	87	70	12	3	1	1
Nijvel	-	-	-	-	-	-	34	27	7	-	-	-
Antwerpen	6	5	-	-	-	1	185	171	7	3	4	-
Mechelen	5	5	-	-	-	-	13	12	1	-	-	-
Turnhout	1	1	-	-	-	-	23	21	2	-	-	-
Bergen	16	15	1	-	-	-	95	74	18	3	-	-
Charleroi	6	6	-	-	-	-	268	144	99	25	-	-
Doornik	3	3	-	-	-	-	30	6	16	8	-	-
Gent	-	-	-	-	-	-	95	75	16	2	2	-
Dendermonde	-	-	-	-	-	-	24	18	4	2	-	-
Oudenaarde	1	1	-	-	-	-	37	30	6	-	1	-
Brugge	176	119	42	9	5	1	70	56	11	3	-	-
Ieper	1	-	-	-	1	-	9	6	2	1	-	-
Kortrijk	7	5	2	-	-	-	39	27	7	3	2	-
Veurne	4	3	-	-	1	-	18	14	1	1	2	-
Luik	17	15	1	-	1	-	380	319	45	10	6	-
Hoel	1	1	-	-	-	-	28	26	2	-	-	-
Verviers	3	3	-	-	-	-	57	50	4	2	1	-
Hasselt	1	1	-	-	-	-	82	65	12	2	2	1
Tongeren	-	-	-	-	-	-	89	75	10	1	3	-
Aarlen	-	-	-	-	-	-	68	61	4	-	3	-
Marche-en-Famenne	-	-	-	-	-	-	5	5	-	-	-	-
Neufchâteau	-	-	-	-	-	-	24	24	-	-	-	-
Namen	149	114	20	6	6	3	90	85	3	2	-	-
Dinant	2	1	-	-	1	-	55	51	4	-	-	-
Het Rijk	430	327	66	15	17	5	2 370	1 883	360	83	42	2

Gerechtelijke Arrondissementen	BEKLAAGDEN door de correctionele rechtbank veroordeeld tot geldstraffen						BEKLAAGDEN door de correctionele rechtbank vrijgesproken					
	TOTAAL	DUUR van de voorlopige hechtenis					TOTAAL	DUUR van de voorlopige hechtenis				
		1 maand en minder	+ 1 tot 2 maanden	+ 2 tot 3 maanden	+ 3 tot 6 maanden	meer dan 6 maanden		1 maand en minder	+ 1 tot 2 maanden	+ 2 tot 3 maanden	+ 3 tot 6 maanden	meer dan 6 maanden
Brussel	5	5	-	-	-	-	42	38	4	-	-	-
Leuven	4	4	-	-	-	-	8	8	-	-	-	-
Nijvel	1	1	-	-	-	-	1	1	-	-	-	-
Antwerpen	6	6	-	-	-	-	8	7	1	-	-	-
Mechelen	-	-	-	-	-	-	4	4	-	-	-	-
Turnhout	2	2	-	-	-	-	-	-	-	-	-	-
Bergen	11	11	-	-	-	-	10	4	6	-	-	-
Charleroi	4	4	-	-	-	-	18	18	-	-	-	-
Doornik	-	-	-	-	-	-	-	-	-	-	-	-
Gent	2	2	-	-	-	-	1	-	1	-	-	-
Dendermonde	-	-	-	-	-	-	1	1	-	-	-	-
Oudenaarde	-	-	-	-	-	-	2	2	-	-	-	-
Brugge	3	3	-	-	-	-	7	7	-	-	-	-
Ieper	2	2	-	-	-	-	2	2	-	-	-	-
Kortrijk	2	2	-	-	-	-	3	3	-	-	-	-
Veurne	3	3	-	-	-	-	3	3	-	-	-	-
Luik	11	10	1	-	-	-	9	9	-	-	-	-
Hoel	-	-	-	-	-	-	2	2	-	-	-	-
Verviers	2	2	-	-	-	-	4	3	1	-	-	-
Hasselt	4	4	-	-	-	-	5	4	1	-	-	-
Tongeren	1	1	-	-	-	-	2	2	-	-	-	-
Aarlen	4	4	-	-	-	-	1	1	-	-	-	-
Marche-en-Famenne	-	-	-	-	-	-	2	2	-	-	-	-
Neufchâteau	-	-	-	-	-	-	1	1	-	-	-	-
Namen	-	-	-	-	-	-	-	-	-	-	-	-
Dinant	-	-	-	-	-	-	-	-	-	-	-	-
Het Rijk :	67	66	1	-	-	-	130	116	14	-	-	-

* 1 probatie

Tabel 8 B - DUUR VAN DE VOORLOPIGE HECHTENIS DER BEKLAAGDEN DIE TOT AAN HUN BERECHTING IN HECHTENIS WERDEN GEHOUDEN EN DOOR DE CORRECTIONELE RECHTBANKEN GEVONNIST - 1966 -

GERECHTELIJKE ARRONDISSEMENTEN	BEKLAAGDEN door de correctionele rechtbank veroordeeld tot gevangenisstraf						BEKLAAGDEN door de correctionele rechtbank veroordeeld tot geldstraffen						BEKLAAGDEN door de correctionele rechtbank vrijgesproken					
	T O T A A L	DUUR van de voorlopige hechtenis					T O T A A L	DUUR van de voorlopige hechtenis					T O T A A L	DUUR van de voorlopige hechtenis				
		1 maand en minder	+ 1 tot 2 maanden	+ 2 tot 3 maanden	+ 3 tot 6 maanden	meer dan 6 maanden		1 maand en minder	+ 1 tot 2 maanden	+ 2 tot 3 maanden	+ 3 tot 6 maanden	meer dan 6 maanden		1 maand en minder	+ 1 tot 2 maanden	+ 2 tot 3 maanden	+ 3 tot 6 maanden	meer dan 6 maanden
Brussel	578	43	391	93	41	10	-	-	-	-	-	4	-	2	2	-	-	
Leuven	52	10	20	9	11	2	1	-	-	1	-	6	1	1	3	1	-	
Nijvel	26	5	12	4	3	2	-	-	-	-	-	-	-	-	-	-	-	
Antwerpen	264	107	63	50	23	21	-	-	-	-	-	4	2	1	1	-	-	
Mechelen	17	2	10	5	-	-	-	-	-	-	-	-	-	-	-	-	-	
Turnhout	43	17	25	-	1	-	-	-	-	-	-	-	-	-	-	-	-	
Bergen	90	25	43	10	12	-	1	-	1	-	-	2	-	1	-	1	-	
Charleroi	166	80	36	42	8	-	28	16	12	-	-	11	-	-	8	3	-	
Doornik	66	54	9	2	1	-	-	-	-	-	-	-	-	-	-	-	-	
Gent	289	83	138	49	18	1	-	-	-	-	-	5	2	1	2	-	-	
Dendermonde	181	113	45	14	9	-	1	1	-	-	-	5	2	2	-	1	-	
Oudenaarde	124	38	47	9	16	14	-	-	-	-	-	1	1	-	-	-	-	
Brugge	294	79	164	36	14	1	-	-	-	-	-	5	1	4	-	-	-	
Ieper	49	22	23	3	1	-	-	-	-	-	-	-	-	-	-	-	-	
Kortrijk	216	113	51	17	21	14	1	1	-	-	-	1	-	1	-	-	-	
Veurne	26	7	6	7	4	2	-	-	-	-	-	-	-	-	-	-	-	
Luik	347	46	217	51	30	3	-	-	-	-	-	8	1	2	4	1	-	
Hoel	74	71	3	-	-	-	-	-	-	-	-	1	-	1	-	-	-	
Verviers	85	77	7	1	-	-	2	1	-	1	-	2	1	1	-	-	-	
Hasselt	46	5	20	11	5	5	-	-	-	-	-	-	-	-	-	-	-	
Tongeren	98	25	53	15	3	2	-	-	-	-	-	-	-	-	-	-	-	
Aarlen	98	39	36	14	6	3	-	-	-	-	-	4	-	-	2	2	-	
Marche-en-Famenne	10	-	3	6	1	-	-	-	-	-	-	-	-	-	-	-	-	
Neufchâteau	24	18	4	2	-	-	-	-	-	-	-	-	-	-	-	-	-	
Namen	68	2	32	13	15	6	-	-	-	-	-	-	-	-	-	-	-	
Dinant	52	32	15	3	2	-	-	-	-	-	-	-	-	-	-	-	-	
Het Rijk	3 383	1 113	1 473	466	245	86	34	19	13	2	-	61	11	19	22	9	-	

* 4 interneringen

Tabel 11. - POLITIERECHTBANKEN - UITSLAG DER VERVOLGINGEN IN POLITIEZAKEN, NAAR DE AARD DER MISDRIJVEN - 1966.

AARD DER MISDRIJVEN	Aantal aangeklaagden	Vrijgesproken	Ontslagen bij verklaring van onbevoegdheid	VEROORDEELDEN					
				tot gevangenisstraf			tot geldboete		
				voorwaardelijk	onvoorwaardelijk van 8 dagen en meer	onvoorwaardelijk van 1 tot 7 dagen	voorwaardelijk	onvoorwaardelijk	
Misdrijven door de raadkamers naar de politierechtbanken verwezen (wet van 4.10.1867)	19 126	3 336	40	34	1	65	5 403	10 247	
	254	23	3	1	-	2	55	170	
Misdrijven tot de rechtstreekse bevoegdheid van de politierechtbanken behorende	5 482	1 359	8	10	4	31	1 134	2 936	
	3 848	425	1	2	-	1	475	2 944	
	187 863	18 980	121	1 400	1 482	480	32 188	133 212	
Totalen :	216 573	24 123	173	1 447	1 487	579	39 255	149 509	

Tabel 12. - AANTAL BEROEPEN VAN POLITIEVONNISSEN DOOR DE CORRECTIELE RECHTBANKEN GEVONNIST - 1966.

Gerechtelijke ARRONDISSEMENTEN	ZAKEN					
	aanhangig bij het begin van het jaar	in de loop van het jaar aangebracht	opnieuw behandeld na verzet gedaan gedurende het jaar	bij vonnis afgedaan	beëindigd door voeging of op een andere wijze	Nog hangend bij het einde van het jaar
Brussel	440	1 147	8	1 112	4	479
Leuven	69	248	-	248	-	69
Nijvel	23	162	1	166	-	20
Antwerpen	38	757	7	780	-	22
Mechelen	50	169	-	160	-	59
Turnhout	17	249	1	242	1	24
Bergen	112	389	-	416	1	84
Charleroi	383	776	-	834	-	325
Doornik	67	280	-	204	-	143
Gent	12	568	-	542	-	38
Dendermonde	111	457	2	474	25	71
Oudenaarde	69	314	-	306	1	76
Brugge	52	769	5	783	9	34
Ieper	17	69	-	83	-	3
Kortrijk	14	398	-	397	-	15
Veurne	14	133	-	142	-	5
Luik	753	1 289	10	1 153	4	895
Hoel	49	229	1	205	-	74
Verviers	143	406	5	381	-	173
Hasselt	29	418	-	392	-	55
Tongeren	58	263	-	241	-	80
Aarlen	17	134	-	131	-	20
Marche en Famenne	74	99	-	131	-	42
Neufchâteau	23	96	-	98	-	21
Namen	282	456	4	450	-	292
Dinant	106	280	1	243	-	144
Het Rijk :	3 022	10 555	45	10 314	45	3 263

Tabel 13 a. - SAMENGEORDEDE WETTEN OP HET LAGER ONDERWIJS, ART. 9, 10, 11 en 11 bis (SCHOOLPLICHT) GEZINSHOOFDEN VOOR DE VREDERECHTERS VERVOLGD - 1966 -

Gerechtelijke ARRONDISSEMENTEN	WET VAN 18. 10. 1921 DIE DE SCHOOLPLICHT VERZWAART (Koninklijk besluit van 25. 10. 1921 houdende tekst van de organieke wet op het lager onderwijs)					
	Vervolgd	Vrijgesproken	beboet		tot gevangenisstraf veroordeeld	
			met uitstel	zonder uitstel	met uitstel	zonder uitstel
Brussel	-	-	-	-	-	-
Leuven	-	-	-	-	-	-
Nijvel	3	-	-	2	1	-
Antwerpen	2	-	-	-	-	-
Mechelen	5	-	-	5	-	-
Turnhout	11	-	1	10	-	-
Bergen	-	-	-	-	-	-
Charleroi	14	2	1	11	-	-
Doornik	2	-	-	2	-	-
Gent	-	-	-	-	-	-
Dendermonde	11	-	3	5	-	3
Oudenaarde	-	-	-	-	-	-
Brugge	1	-	-	1	-	-
Ieper	4	1	-	3	-	-
Kortrijk	-	-	-	-	-	-
Veurne	1	-	-	1	-	-
Luik	-	-	-	-	-	-
Hoel	-	-	-	-	-	-
Verviers	-	-	-	-	-	-
Hasselt	-	-	-	-	-	-
Tongeren	-	-	-	-	-	-
Aarlen	-	-	-	-	-	-
Marche-en-Famenne	-	-	-	-	-	-
Neufchâteau	-	-	-	-	-	-
Namen	34	12	6	14	2	-
Dinant	3	-	1	2	-	-
Het Rijk :	91	15	12	58	3	3

Tabel 13 b. - SAMENGEORDEDE WETTEN OP HET LAGER ONDERWIJS, GEZINSHOOFDEN VOOR DE KINDERECHTERS VERVOLGD - 1966 -

Brussel	-	-	-	-	-	-
Leuven	-	-	-	-	-	-
Nijvel	1	-	-	1	-	-
Antwerpen	2	-	-	-	-	-
Mechelen	-	-	-	-	-	-
Turnhout	7	1	-	6	-	-
Bergen	7	2	-	5	-	-
Charleroi	-	-	-	-	-	-
Doornik	9	-	2	7	-	-
Gent	-	-	-	-	-	-
Dendermonde	-	-	-	-	-	-
Oudenaarde	-	-	-	-	-	-
Brugge	5	1	3	1	-	-
Ieper	-	-	-	-	-	-
Kortrijk	7	-	-	7	-	-
Veurne	-	-	-	-	-	-
Luik	5	-	-	5	-	-
Hoel	2	-	-	2	-	-
Verviers	-	-	-	-	-	-
Hasselt	-	-	-	-	-	-
Tongeren	1	-	1	-	-	-
Aarlen	-	-	-	-	-	-
Marche-en-Famenne	-	-	-	-	-	-
Neufchâteau	-	-	-	1	-	-
Namen	2	1	-	-	-	-
Dinant	-	-	-	-	-	-
Het Rijk :	48	5	6	37	-	-

3° - Correctionele Rechtbanken

TABEL 14 - AANTAL ZAKEN WAARMEDE DE CORRECTIONELE RECHTBANK ZICH HEEFT MOETEN INLATEN - 1966 -

GERECHTELIJKE ARRONDISSEMENTEN	Zaken waarmede de rechtbank zich heeft moeten inlaten				Totaal geduren- de het jaar af- gedane zaken	Zaken bij het einde van het jaar nog hangend
	Aanhangig bij het begin van het jaar	In de loop van het jaar aan- gebracht	Opnieuw behandeld na verzet gedaan geduren- de het jaar	TOTAAL		
Brussel	1 127	8 740	394	10 261	9 056	1 205
Leuven	150	2 046	27	2 223	2 036	187
Nijvel	118	776	42	936	866	70
Antwerpen	523	6 548	166	7 237	6 658	579
Mechelen	371	1 865	38	2 274	1 575	699
Turnhout	46	1 202	35	1 283	1 218	65
Bergen	318	2 478	60	2 856	2 591	265
Charleroi	3 076	4 978	213	8 267	3 920	4 347
Doornik	723	1 545	58	2 326	2 266	60
Gent	295	4 368	98	4 761	4 333	428
Dendermonde	283	2 625	36	2 944	2 635	309
Oudenaarde	487	2 215	21	2 723	1 623	1 100
Brugge	159	3 858	93	4 110	3 961	149
Ieper	74	1 445	23	1 542	1 093	449
Kortrijk	62	3 964	29	4 055	3 992	63
Veurne	44	614	5	663	637	26
Luik	4 979	3 312	185	8 476	3 536	4 940
Hoei	55	681	49	785	715	70
Verviers	366	1 140	21	1 527	1 009	518
Hasselt	79	1 755	77	1 911	1 824	87
Tongeren	1 086	1 699	61	2 846	1 401	1 445
Aarlen	77	776	45	898	823	75
Marche-en-Famenne	26	236	11	273	247	26
Neufchâteau	24	356	21	401	373	28
Namen	675	1 276	77	2 028	1 258	770
Dinant	260	725	36	1 021	757	264
Het Rijk :	15 483	61 223	1 921	79 627	55 403	18 224

TABEL 14 bis - GEDURENDE HET JAAR DOOR DE CORRECTIONELE RECHTBANKEN AFGEDANE ZAKEN (DETAIL VAN TABEL 14 kol. 6) - 1966 -

GERECHTELIJKE ARRONDISSEMENTEN	Zaken afgedaan gedurende het jaar					Vonnissen die over de grond der zaak beslissen (kol. 6)		
	bij vonnissen die over de grond der zaak beslissen					zaken beëin- digd door voeging of op een andere wijze	kamer met één rechter	kamer met drie rechters
	op tegen- spraak gewezen	bij verstek gewezen	op tegen- spraak ge- wezen ten aanziën van bepaalde verdachten en bij ver- stek ten aanziën van de andere	gewezen op verzet	Totaal			
Brussel	6 575	1 617	331	394	8 917	139	7 858	1 059
Leuven	1 638	307	58	27	2 030	6	1 966	64
Nijvel	625	164	24	46	859	7	677	182
Antwerpen	4 977	1 046	259	198	6 480	178	4 439	2 041
Mechelen	1 152	299	36	38	1 525	50	1 219	306
Turnhout	947	206	38	12	1 203	15	1 021	182
Bergen	1 879	492	148	60	2 579	12	2 346	233
Charleroi	2 558	699	253	213	3 723	197	2 654	1 069
Doornik	1 421	716	71	58	2 266	-	1 792	474
Gent	3 270	727	191	98	4 286	47	3 133	1 153
Dendermonde	2 002	421	135	33	2 591	44	1 261	1 330
Oudenaarde	1 266	196	62	21	1 545	78	1 371	174
Brugge	2 884	770	150	93	3 897	64	2 161	1 736
Ieper	950	91	29	23	1 093	-	299	794
Kortrijk	2 741	622	192	27	3 582	410	2 462	1 120
Veurne	463	119	48	5	635	2	219	416
Luik	2 457	637	251	185	3 530	6	2 335	1 195
Hoei	502	136	18	49	705	10	555	150
Verviers	851	97	35	21	1 004	5	347	657
Hasselt	1 337	298	79	86	1 800	24	1 571	229
Tongeren	995	294	51	61	1 401	-	1 237	164
Aarlen	611	138	25	47	821	2	621	200
Marche-en-Famenne	197	34	4	11	246	1	203	43
Neufchâteau	281	50	18	21	370	3	284	86
Namen	836	218	118	79	1 251	7	876	375
Dinant	540	145	20	36	741	16	426	315
Het Rijk :	43 955	10 539	2 644	1 942	59 080	1 323	43 333	15 747

4° Hoven van Beroep

TABEL 15 - STRAFZAKEN WAARMEDE DE HOVEN VAN BEROEP ZICH HEBBEN MOETEN INLATEN - 1966 -

	Hoven van Beroep			Het Rijk
	Brussel	Gent	Luik	
Aantal te wijzen zaken :				
aanhangig bij het begin van het jaar	223	858	69	1 150
in de loop van het jaar aangebracht	2 698	2 470	2 526	7 694
opnieuw behandeld op verzet gedaan gedurende het jaar	86	23	30	139
Totaal :	3 007	3 351	2 625	8 983
Aantal afgedane zaken :				
in de loop van het jaar gevonniat	2 455	2 215	1 731	6 401
beëindigd door voeging of op een andere wijze	55	-	1	57
Totaal :	2 511	2 215	1 732	6 458
Aantal zaken nog hangend op 't einde van het jaar	496	1 136	893	2 525
Aantal eendarresten :				
op tegenspraak gewezen	2 214	1 929	1 513	5 656
bij verstek gewezen	77	154	101	332
op tegenspraak gewezen ten aanzien van bepaalde verdachten en bij verstek ten aanzien van andere	93	132	105	330
Totaal :	2 384	2 215	1 719	6 318
Vonnissen waartegen beroep werd ingesteld :				
bevestigd	744	938	704	2 386
geheel of gedeeltelijk vernietigd	1 780	1 277	1 015	4 072
Aantal berechte verdachten	2 663	3 223	2 212	8 098

5° - Hoven van Assisen

TABEL 16 - ALGEMEEN OVERZICHT VAN DE WERKZAAMHEDEN DER HOVEN VAN ASSISEN

1° Aantal en aard der gevonniste zaken : aantal vervolgte personen
- 1966 -

PROVINCIES	Algemeen totaal der zaken	CRIMINELE ZAKEN		POLITIEKE EN PERSMISDRIJVEN		Totaal der vervolgdgen
		gevonnist op tegenspraak	gevonnist bij wederspanningheid aan de wet	gevonnist op tegenspraak	gevonnist bij wederspanningheid aan de wet	
Antwerpen	1	1	-	-	-	1
Brabant	7	6	1	-	-	15
Henegouwen	9	9	-	-	-	9
Luik	4	4	-	-	-	4
Limburg	3	3	-	-	-	6
Luxemburg	1	1	-	-	-	1
Namen	2	2	-	-	-	2
Oost-Vlaanderen	4	3	-	1	-	6
West-Vlaanderen	1	1	-	-	-	1
Het Rijk	32	30	1	1	-	45

2° - Vrijgesproken of veroordeelde beschuldigen en beklaagden per provincie
- 1966 -

	PROVINCIES										Het Rijk
	Antwerpen	Brabant	Henegouwen	Luik	Limburg	Luxemburg	Namen	Oost-Vlaand.	West-Vlaand.		
CRIMINELE ZAKEN											
Totaal der vervolgingen :	1	15	9	4	6	1	2	3	1		42
Beschuldigen gevonnist op tegenspraak											
Totaal vrijgesproken	1	14	9	4	6	1	2	3	1		41
geïnterneerd	-	1	-	-	-	-	1	-	-		2
Veroordeeld tot :											
de doodstraf	1	-	1	-	-	-	-	-	-		2
dwangarbeid :											
levenslange	-	-	-	1	-	-	-	2	-		3
15 jaar en meer	-	6	3	1	4	-	-	-	1		15
10 jaar tot minder dan 15 jaar	-	2	-	-	1	-	1	-	-		4
hechtenis :											
levenslange	-	-	-	-	-	-	-	-	-		-
tijdelijke :											
gewone	-	-	-	-	1	-	-	-	-		1
buitengewone	-	-	-	-	-	-	-	-	-		-
opsluiting	-	3	3	-	-	-	-	-	-		6
gevangenisstraf :											
6 maanden en meer	-	2	1	1	-	-	-	1	-		5
- dan 6 maanden	-	-	-	-	-	-	-	-	-		-
geldboete	-	-	-	-	-	-	-	-	-		-
Beschuldigen gevonnist bij verstek :											
Totaal											
Vrijgesproken	-	1	-	-	-	-	-	-	-		1
Veroordeeld	-	-	-	-	-	-	-	-	-		-
POLITIEKE EN PERSMISDRIJVEN											
Totaal der verdachten											
Vrijgesproken	-	-	-	-	-	-	-	3	-		3
Veroordeeld tot :											
Gevangenisstraf	-	-	-	-	-	-	-	3	-		3
Geldboete	-	-	-	-	-	-	-	-	-		-

Tabel 17. - CRIMINELE ZAKEN OP TEGENSpraak GEVONNIST

1° Beschuldigen gerangschikt naar de aard der misdrijven uit hoofde waarvan zij vervolgd werden met aanduiding der geweldige vrijspraken en straffen

- 1966 -

AARD DER MISDRIJVEN VOLGENS DE BE- SCHULDIGINGSAKTE	Totaal der beschuldigen	Vrijgesproken	Geïnterneerd	Totaal der veroordeelden	De doodstraf	VEROORDEELD TOT										Bijkomstig veroordeeld tot de Ter beschikkingstelling der regering		
						Dwangarbeid			Hechtenis		opsluiting		Gevangenisstraf				Geldboete	
						Levenslange	15 jaar en meer	10 jaar tot min dan 15 j.	Levenslange	Buitengewone	Gewone	10 jaar en meer	5 tot min dan 10 jaar	3 jaar en meer	6 maand tot min dan 3 j.			min dan 6 maand
MISDRIJVEN TEGEN DE PERSOON																		
Doodslag art. 392, 393	10	-	-	10	-	2	4	1	-	-	-	1	2	-	-	-	9	
Moord art. 394	10	2	1	7	2	1	3	1	-	-	-	-	-	-	-	-	7	
Poging tot moord of doodslag art. 52	2	-	-	2	-	-	1	-	-	-	-	-	1	-	-	-	2	
Oudermoord art. 395	1	-	-	1	-	-	1	-	-	-	-	-	-	-	-	-	1	
Kindermoord art. 396	2	1	-	1	-	-	-	-	-	-	-	-	1	-	-	-	-	
Vrijwillige slagen en verwondingen gevolgd van dood art. 401	1	-	-	1	-	-	-	-	-	-	-	-	1	-	-	-	-	
MISDRIJVEN TEGEN DE EIGENDOM																		
Eenvoudige diefstal art. 563	1	-	-	1	-	-	-	-	-	-	-	-	-	-	1	-	-	
Diefstal met behulp van geweld art. 468, 469	14	-	1	13	-	-	6	2	-	-	-	-	3	1	1	-	12	
TOTALEN :	41	3	2	36	2	3	15	4	-	-	-	1	6	3	2	-	31	

Tabel 18. - ZAKEN GEVONNIST BIJ DE WEDERSPANNIGHEID VAN DE WET

- 1966 -

AARD DER MISDRIJVEN	Aantal beschuldigen	Vrijgesproken	VEROORDEELD TOT										Bijkomstig veroordeeld tot de ontzetting	Ter beschikking der regering gesteld
			de doodstraf	DWANGARBEID			HECHTENIS			opsluiting	gevangenisstraf	geldboete		
				levenslange	15 jaar en +	10 tot - dan 15 jaar	levenslange	tijdelijke	buitenge-wone					
Diefstal met behulp van geweld art. 468	1	-	-	-	1	-	-	-	-	-	-	-	1	-

Tabel 19. - POLITIEKE MISDRIJVEN EN PERSMISDRIJVEN

- 1966 -

AARD DER MISDRIJVEN	Totaal der verdachten	Vrijgesproken	Tot gevangenisstraf veroordeeld				Veroordeeld tot het betalen ener geldboete	Bijkomstig veroordeeld tot de ontzetting	Ter beschikking der Regering gesteld
			3 jaar en meer	6 maanden tot - dan 3 jaar	min dan 6 maanden	voorwaardelijk			
Kieswetboek art. 165 tot 173 181, 220	3	3	-	-	-	-	-	-	

6° Hof van Verbreking

Tabel 20. - STRAFZAKEN (Tweede kamer) - 1966 -

AARD DER ARRESTEN	Aantal arresten in		Arresten uitgesproken over voorzieningen of aanvragen ingediend door		Nog aanhangige voorzieningen of aanvragen	
	verbreking	verwerping	het openbaar ministerie, de provinciegouverneur enz.	de partijen		
Arresten over de grond uitspraak doende en gewezen	in criminele zaken	1	5	1	5	1
	in correctionele zaken	187	944	20	1 111	461
	Krijgshof	-	4	-	4	1
	inzake sociaal verkeer	-	5	-	5	-
	inzake militie	6	22	-	28	18
	in verkiezing	-	-	-	-	-
Arresten uitspraak doende over voorzieningen in tucht-zaken	in fiscale zaken	44	98	-	142	233
	orde der geneesheren	1	2	-	3	2
	orde der apothekers	-	6	-	6	-
	orde der advocaten	1	-	-	1	-
	onderzoeksraad voor de zeevaart	-	2	-	2	-
	orde der architecten	1	6	-	7	-
	TOTAAL	241	1 094	21	1 314	716
	Arresten uitspraak doende op aanvragen	Aantal arresten in inwilliging verwerping				
tot regeling rechtsgebied		20	-	20	-	-
tot vernietiging (art. 441 WSV)		26	-	26	-	3
tot eerherstel		-	3	-	3	1
inschrijving van valsheid		1	-	-	1	-
tot herziening tot onderzoek of tot vervolging (481-483 WSV)		2	-	2	-	-
TOTAAL	49	4	48	5	5	
ALGEMEEN TOTAAL	290	1 098	69	1 319	721	

Tabel 21. - (vervolg)

Gerechtelijke Kantons	Hangende zaken bij de aanvang van het jaar	Zaken in de loop van het jaar aanhangig gemaakt				Afgehandelde zaken			Zaken nog te vonnissen op het einde van het jaar	Vonnissen geveld vooraleer over de grond uitspraak te doen
		op dagvaarding	bij proces verbaal van vrijwillige verschijning	op verzoekschrift	Totaal	bij vonnissen gronde	bij schrapping, samenvoeging enz.	Totaal		
Binche	51	1 052	34	49	1 135	988	94	1 082	104	57
Châtelet	121	1 315	19	-	1 334	1 202	112	1 314	141	65
Chimay	35	247	7	82	336	328	20	348	23	213
Fontaine-l'Evêque	91	937	18	33	988	949	49	998	81	70
Gosselies	5	990	19	13	1 022	968	46	1 014	13	83
Jumet	164	692	15	47	754	788	56	844	74	46
Marchienne-au-Pont	128	730	68	29	827	782	54	836	119	62
Herbes-le-Château	44	364	6	9	379	331	20	351	72	18
Seneffe	161	773	29	-	802	733	59	792	171	52
Thuin	8	539	1	2	542	504	43	547	3	34
Gerecht. arr. Charleroi	1 376	11 576	362	436	12 374	11 517	912	12 429	1 321	1 032
Doornik	82	725	19	18	762	689	47	736	108	32
Antoing	97	236	10	17	263	251	24	275	85	14
Aat	99	306	-	-	306	289	19	308	97	20
Celles	9	99	2	-	101	91	5	96	14	2
Komen	27	146	2	5	153	135	7	142	38	11
Vloesberg	33	90	5	1	96	89	7	96	33	10
Frasnes	37	113	3	8	124	100	25	125	36	17
Lessen	16	278	9	13	300	269	36	305	11	8
Leuze	93	285	50	-	335	318	62	380	48	62
Moeskroen	716	567	17	21	605	505	64	569	752	41
Peruwelz	30	345	7	16	368	349	25	374	24	235
Quevaucamps	21	319	1	8	328	304	16	320	29	16
Templeuve	11	196	3	7	206	194	19	213	4	7
Gerecht. arr. Doornik	1 271	3 705	128	114	3 947	3 583	356	3 939	1 279	475
Gent 1e kanton	294	1 074	42	42	1 158	964	112	1 076	376	46
Gent 2e kanton	301	1 218	23	36	1 277	1 163	131	1 294	284	58
Gent 3e kanton	147	973	35	43	1 051	995	79	1 074	124	41
Assenede	37	210	4	8	222	167	17	184	75	9
Deinze	82	263	12	6	281	244	38	282	81	26
Eeklo	27	407	-	-	407	357	40	397	37	11
Evergen	52	556	13	16	585	543	36	579	58	33
Kaprijke	69	100	1	-	101	103	33	136	34	15
Kruishoutem	31	132	6	3	141	112	22	134	38	9
Ledeberg	101	634	15	26	675	585	65	650	126	30
Lochristi	19	155	5	6	166	136	24	160	25	8
Nazareth	16	246	9	37	292	225	47	272	36	36
Nevele	50	97	3	6	106	91	12	103	53	10
Oosterzele	48	336	-	5	341	295	28	323	66	13
Waarschoot	9	68	4	2	74	56	4	60	23	9
Zomergen	26	153	4	6	163	145	12	157	32	13
Gerecht. arr. Gent	1 309	6 622	176	242	7 040	6 181	700	6 881	1 468	367
Dendermonde	78	717	-	240	957	909	55	964	71	52
Aalst	241	1 210	32	42	1 284	1 096	137	1 233	292	78

* Verbeterde cijfers.

Tabel 21.- (vervolg)

GERECHTELIJKE KANTONS	Hangende zaken bij de aanvang van het jaar	Zaken in de loop van het jaar aanhangig gemaakt				Afgehandelde zaken			Zaken nog te vonnissen op het einde van het jaar	Vonnissen geveld vooraleer over de grond uitspraak te doen
		op dagvaarding	bij proces verbaal van vrijwillige verschijning	op verzoekschrift	Totaal	bij vonnissen gronde	bij schrapping, samenvoeging, enz.	Totaal		
Beveren	43	318	14	22	354	259	60	319	78	61
Hamme	45	254	5	13	272	237	32	269	48	38
Lokeren	87	328	16	5	349	328	77	405	31	22
Sint-Gillis-Waas	108	333	7	11	351	320	42	362	97	59
Sint-Niklaas	29	1 385	2	85	1 472	1 424	64	1 488	13	35
Temse	39	294	21	35	350	280	63	343	46	47
Wetteren	30	325	9	11	345	306	29	335	40	25
Zelee	21	329	8	10	347	281	53	334	34	16
Gerecht. arr. Dendermonde	721	5 493	114	474	6 081	5 440	612	6 052	750	433
Oudenaarde	138	289	13	7	309	252	45	297	150	20
Geraardsbergen	71	246	6	16	268	224	28	252	87	33
Hérzele	71	377	13	108	498	445	56	501	68	60
Nederbrakel	25	134	14	5	153	140	11	151	27	22
Ninove	219	498	9	22	529	431	162	593	155	78
Ronse	65	332	9	6	347	311	54	365	47	19
Sint-Maria-Horebeke	9	119	6	2	127	103	19	122	14	9
Zottegem	29	193	-	10	203	171	34	205	27	25
Gerecht. arr. Oudenaarde	627	2 188	70	176	2 434	2 077	409	2 486	575	266
Brugge 1e kanton	103	924	28	41	993	921	77	998	98	778
Brugge 2e kanton	171	1 198	30	277	1 505	1 350	146	1 496	180	397
Brugge 3e kanton	173	947	103	30	1 080	1 026	81	1 107	146	65
Ardoole	14	124	7	-	131	114	14	128	17	11
Gistel	144	284	5	12	301	266	17	283	162	36
Oostende	262	1 212	41	-	1 253	1 080	174	1 254	261	132
Ruiselede	18	47	-	-	47	50	4	54	11	1
Tielt	18	141	4	5	150	141	18	159	9	9
Torhout	47	383	13	14	410	369	25	394	63	40
Gerecht. arr. Brugge	950	5 260	231	379	5 870	5 317	556	5 873	947	1 469
Ieper 1e kanton	26	166	3	-	169	140	24	164	31	13
Ieper 2e kanton	7	256	5	6	267	207	48	255	19	17
Hooglede	36	106	5	3	114	99	24	123	27	16
Mesen	3	53	-	-	53	50	4	54	2	2
Passendale	23	117	1	3	121	101	21	122	22	24
Poperinge	12	97	5	5	107	90	16	106	13	3
Wervik	6	113	2	7	122	95	19	114	14	10
Gerecht. arr. Ieper	113	908	21	24	953	782	156	938	128	85
Kortrijk 1e kanton	115	651	19	9	679	559	77	636	158	29
Kortrijk 2e kanton	108	932	4	-	936	850	34	884	160	18
Avelgem	32	108	5	-	113	85	13	98	47	7
Harelbeke	40	438	18	12	468	409	41	450	58	17
Izegem	48	273	8	10	291	280	38	318	21	17
Menen	313	592	17	5	614	541	35	576	351	18
Meulebeke	56	167	23	5	195	152	27	179	72	18

Tabel 21.- (vervolg)

GERECHTELIJKE KANTONS	Hangende zaken bij de aanvang van het jaar	Zaken in de loop van het jaar aanhangig gemaakt				Afgehandelde zaken			Zaken nog te vonnissen op het einde van het jaar	Vonnissen geveld vooraleer over de grond uitspraak te doen
		op dagvaarding	bij proces verbaal van vrijwillige verschijning	op verzoekschrift	Totaal	bij vonnissen	bij schrapping, samenvoeging, enz.	Totaal		
Moorsele	62	216	1	-	217	175	19	194	85	3
Oostrozebeke	43	191	12	7	210	165	22	187	66	12
Roeselare	18	603	24	21	648	571	73	644	22	44
Gerecht. arr. Kortrijk	835	4 171	131	69	4 371	3 787	379	4 166	1 040	183
Veurne	140	502	3	-	505	506	54	560	85	82
Diksmuide	30	193	3	9	205	179	19	198	37	10
Roesbrugge	15	78	1	-	79	67	11	78	16	7
Nieuwpoort	96	326	11	14	351	309	40	349	98	17
Gerecht. arr. Veurne	281	1 099	18	23	1 140	1 061	124	1 185	236	116
Luik 1e kanton	543	2 744	38	6	2 788	2 630	179	2 809	522	371
Luik 2e kanton	330	4 180	43	63	4 286	3 693	406	4 099	517	427
Dalhem	72	312	3	9	324	294	24	318	78	24
Fexhe-Slins	121	706	23	16	745	685	104	789	77	121
Fléron	167	900	38	57	995	894	60	954	208	147
Grivegnée	101	1 102	58	32	1 192	1 064	86	1 150	143	144
Herstal	291	926	34	49	1 009	1 006	72	1 078	222	122
Hollogne-aux-Pierres	37	1 371	73	67	1 511	1 404	92	1 496	52	175
Louveigné	34	520	-	-	520	405	51	456	98	272
Saint-Nicolas	146	828	37	45	910	795	59	854	202	157
Seraing	151	1 767	90	99	1 956	1 843	130	1 973	134	240
Borgworm	36	429	19	20	468	428	35	463	41	80
Gerecht. arr. Luik	2 029	15 785	456	463	16 704	15 141	1 298	16 439	2 294	2 280
Hoel	218	1 360	47	40	1 447	1 280	120	1 400	265	123
Ferrières	14	57	-	1	58	52	7	59	13	6
Hannuit	158	367	28	11	406	323	30	353	211	16
Jehay-Bodegnée	28	227	6	-	233	217	25	242	19	10
Nandrin	96	429	13	11	453	434	40	474	75	40
Gerecht. arr. Hoel	514	2 440	94	63	2 597	2 306	222	2 528	583	195
Verviers	72	1 007	17	33	1 057	963	112	1 075	54	37
Aubel	17	126	-	-	126	113	14	127	16	7
Dison	20	264	18	-	282	262	32	294	8	172
Eupen	56	413	11	9	433	375	45	420	69	59
Herve	28	120	2	1	123	112	17	129	22	71
Limburg	36	273	13	7	293	286	20	306	23	117
Halmédy	38	330	2	-	332	316	28	344	26	26
Sankt-Vith	26	239	-	-	239	180	31	211	54	30
Spa	55	536	14	-	550	519	29	548	57	61
Stavelot	7	221	2	-	223	208	8	216	14	20
Gerecht. arr. Verviers	355	3 529	79	50	3 658	3 334	336	3 670	343	600
Hasselt	21	895	20	27	942	837	82	919	44	53
Beringen	38	767	-	58	825	784	57	841	22	84
Herck-de-Stad	50	358	7	9	374	322	30	352	72	26

* Verbeterde cijfers.

Tabel 21.- (vervolg)

GERECHTELIJKE KANTONS	Hangende zaken bij de aanvang van het jaar	Zaken in de loop van het jaar aanhangig gemaakt				Afgehandelde zaken			Zaken nog te vonnissen op het einde van het jaar	Vonnissen geveld vooraleer over de grond uitspraak te doen
		op dagvaarding	bij proces verbaal van vrijwillige verschijning	op verzoekschrift	Totaal	bij vonnissen	bij schrapping, samenvoeging, enz.	Totaal		
Neerpelt	42	343	10	9	362	348	23	371	33	29
Peer	19	346	12	72	430	406	21	427	22	40
Sint-Truiden	72	990	5	59	1 054	1 038	47	1 085	41	105
Gerecht. arr. Hasselt	242	3 699	54	234	3 987	3 735	260	3 995	234	337
Tongeren	44	773	33	166	972	948	44	992	24	75
Bilzen	63	526	49	6	581	502	64	566	78	40
Borgloon	46	303	-	-	303	306	25	331	18	21
Bree	8	224	4	-	228	200	27	227	9	15
Genk	12	1 115	5	-	1 120	1 031	90	1 121	11	117
Maaseik	-	374	-	-	374	349	25	374	-	31
Mechelen-aan-Maas	17	675	4	22	701	657	54	711	7	23
St-Martens-Voeren	9	55	2	1	58	45	17	62	5	10
Gerecht. arr. Tongeren	199	4 045	97	195	4 337	4 038	346	4 384	152	332
Aarlen	214	455	40	12	507	531	55	586	135	46
Etalle	12	220	4	6	230	200	21	221	21	13
Fauvillers	22	60	5	1	66	52	5	57	31	7
Florenville	83	194	3	4	201	182	6	188	96	21
Messancy	43	454	16	5	475	462	18	480	38	86
Virton	79	286	8	22	316	309	11	320	75	36
Gerecht. arr. Aarlen	453	1 669	76	50	1 795	1 736	116	1 852	396	209
Marche-en-Famenne	59	282	9	7	298	251	29	280	77	64
Durbuy	39	128	13	3	144	139	14	153	30	15
Erezée	16	89	2	9	100	87	15	102	14	10
Houffalize	58	115	3	-	118	102	15	117	59	7
Laroche	58	107	5	-	112	104	11	115	55	13
Nassogne	14	76	3	5	84	74	5	79	19	3
Vielsalm	12	77	5	2	84	79	6	85	11	15
Gerecht. arr. Marche-en-F.	256	874	40	26	940	836	95	931	265	127
Neufchâteau	112	210	4	3	217	175	25	200	129	23
Bastenaken	29	235	3	3	241	178	29	207	63	8
Bouillon	41	87	3	1	91	76	13	89	43	10
Paliseul	81	183	19	4	206	182	11	193	94	29
Saint-Hubert	65	191	6	8	205	161	19	180	90	11
Sibret	8	80	4	1	85	66	9	75	18	7
Wellin	16	95	1	1	97	72	7	79	34	8
Gerecht. arr. Neufchâteau	352	1 081	40	21	1 142	910	113	1 023	471	96
Namen 1e kanton (N.)	171	1 608	47	30	1 685	1 514	130	1 644	212	110
Namen 2e kanton (Z.)	84	1 187	2	13	1 202	1 092	111	1 203	83	63
Andenne	68	449	9	11	469	444	44	488	49	36
Eghezée	11	321	7	5	333	299	28	327	17	14
Fosses-la-Ville	111	923	93	53	1 069	927	106	1 033	147	90
Gembloers	34	575	26	20	621	509	59	568	87	30
Gerecht. arr. Namen	479	5 063	184	132	5 379	4 785	478	5 263	595	343

Tabel 21.- (vervolg)

GERECHTELIJKE KANTONS	Hangende zaken bij de aanvang van het jaar	Zaken in de loop van het jaar ahangig gemaakt				Afgehandelde zaken			Zaken nog te vonnissen op het einde van het jaar	Vonnissen geveld vooraleer over de grond uitspraak te doen
		op dagvaarding	bij proces-verbaal van vrijwillige verschijning	op verzoekschrift	Totaal	bij vonnissen gronde	bij schrapping, samenvoeging, enz.	Totaal		
Dinant	63	526	87	14	627	579	50	629	61	56
Beauraing	66	155	10	-	165	184	14	198	33	19
Ciney	18	556	2	20	578	491	71	562	34	32
Couvin	81	270	8	2	280	258	18	276	85	20
Florennes	37	220	4	4	228	215	22	237	28	23
Gedinne	26	92	6	-	98	77	10	87	37	8
Philippeville	9	182	4	-	186	151	23	174	21	9
Rochefort	33	247	16	8	271	242	32	274	30	32
Walcourt	55	263	10	7	280	255	20	275	60	306
Gerecht. arr. Dinant	388	2 511	147	55	2 713	2 452	260	2 712	389	505
HET RIJK :	22 325	161 415	4 445	5 793	171 653	153 355	17 187	170 542	23 436	17 920

Tabel 21 B - STAAT, PER KANTON, VAN DE OPROEPINGEN TER VERZOENING - 1966 -

KANTONS	In der minne beëindigd gedurende het jaar	Zonder gevolg gebleven	KANTONS	In der minne beëindigd gedurende het jaar	Zonder gevolg gebleven
Brussel 1e kanton	99	162	Zandhoven	30	67
Brussel 2e kanton	70	191			
Brussel 3e kanton	89	285	Gerecht. arr. Antwerpen	861	1 907
Brussel 4e kanton	89	189			
Anderlecht	140	295	Mechelen (Noord)	132	78
			Mechelen (Zuid)	73	140
Asse	158	518	Duffel	99	108
Halle 1e kanton	67	122	Heist-op-den-Berg	19	53
Halle 2e kanton	34	56	Lier	175	217
Elsene 1e kanton	117	361	Puurs	8	44
Elsene 2e kanton	114	327			
			Gerecht. arr. Mechelen	506	640
Kraainem	23	49			
Sint-Jans-Holenbeek	253	596	Turnhout	71	187
Overijse	41	116	Arendonk	90	95
Sint-Gillis	162	366	Herentals	57	131
Sint-Joost-Ten-Noode	245	623	Hoogstraten	24	50
			Mol	65	110
Schaarbeek 1e kanton	130	312	Westerlo	72	91
Schaarbeek 2e kanton	117	261			
Sint-Genesius-Rode	29	98	Gerecht. arr. Turnhout	379	664
Sint-Kwintens-Lennik	298	470			
Ukkel	91	426	Bergen	433	372
			Boussu	109	298
Vilvoorde	299	199	Chièvres	38	173
Wolvertem	98	313	Dour	142	169
Zaventem	77	92	Edingen	35	85
Gerecht. arr. Brussel	2 840	6 427	La Louvière	361	405
			Lens	74	163
Leuven 1e kanton	223	604	Pâturages	98	238
Leuven 2e kanton	368	1 223	Roeulx	151	245
Aarschot	198	207	Zinnik	373	127
Diest	316	276			
Glabbeek	60	114	Gerecht. arr. Bergen	1 814	2 275
Haacht	88	249	Charleroi (Noord)	375	735
Landen	69	106	Charleroi (Zuid)	448	545
Tienen	365	745	Beaumont	96	258
Zoutleeuw	54	258	Binche	300	746
			Châtelat	292	848
Gerecht. arr. Leuven	1 741	3 782			
			Chimay	220	379
Nijvel	119	500	Fontaine-l'Evêque	303	665
Cenepiën	60	77	Gosselies	341	710
Celdenaken	201	306	Junet	172	364
Perwijs	121	137	Marchienne-au-Pont	315	413
Waver	754	613			
			Merbes-le-Château	111	257
Gerecht. arr. Nijvel	1 255	1 633	Seneffe	123	360
			Thuin	50	260
Antwerpen 1e kanton	71	203	Gerecht. arr. Charleroi	3 146	6 506
Antwerpen 2e kanton	96	212			
Antwerpen 3e kanton	98	227	Doornik	287	109
Antwerpen 4e kanton	78	227	Antoing	71	40
Berchem	169	274	Aat	139	136
			Celles	24	28
Boom	69	82	Komen	69	45
Borgerhout	113	283			
Brecht	36	65			
Ekeren	20	138			
Kontich	81	129			

Tabel 21.- (vervolg)

KANTONS	In der minne beëindigd gedurende het jaar	Zonder gevolg gebleven	KANTONS	In der minne beëindigd gedurende het jaar	Zonder gevolg gebleven
Vloesberg	31	101	Oostende	393	993
Frasnes	72	75	Ruiselede	22	39
Lessen	69	130	Tielt	43	83
Leuze	162	194	Torhout	175	166
Moeskroen	172	344			
			Gerecht. arr. Brugge	1 805	3 927
Peruwelz	113	192	Ieper 1e kanton	27	107
Quevaucamps	67	164	Ieper 2e kanton	62	108
Templeuve	50	78	Hooglede	36	84
			Mesen	16	53
Gerecht. arr. Doornik	1 326	1 636	Passendale	42	87
Gent 1e kanton	415	772	Poperinge	71	110
Gent 2e kanton	333	817	Wervik	72	156
Gent 3e kanton	271	650			
Assenede	182	327	Gerecht. arr. Ieper	326	705
Deinze	45	105			
			Kortrijk 1e kanton	74	216
Eeklo	293	131	Kortrijk 2e kanton	214	429
Evergem	150	403	Avelgem	15	22
Kaprijke	34	79	Harelbeke	71	113
Kruishoutem	41	101	Izegem	98	237
Ledeberg	217	517			
			Nenen	178	438
Lochristi	25	124	Meulebeke	23	52
Nazareth	131	63	Moorsele	39	79
Nevele	40	102	Oostrozebeke	20	47
Oosterzele	125	298	Roeselare	314	440
Waarschoot	23	76			
Zonergem	57	100	Gerecht. arr. Kortrijk	1 046	2 073
Gerecht. arr. Gent	2 382	4 665	Veurne	72	317
			Diksmuide	27	146
Dendermonde	154	266	Roesbrugge	13	62
Aalst	425	177	Nieuwpoort	101	191
Beveren	83	89			
Hamme	146	171	Gerecht. arr. Veurne	213	716
Lokeren	148	102			
			Luik 1e kanton	2 123	2 897
Sint-Gillis-Waas	111	135	Luik 2e kanton	264	1 310
Sint-Niklaas	284	439	Dalhem	56	136
Tense	79	192	Fexhe-Slins	101	337
Wetteren	146	77	Fléron	437	229
Zele	110	126			
			Grivegnée	311	382
Gerecht. arr. Dendermonde	1 686	1 774	Herstal	136	379
			Hollogne-aux-Pierres	79	432
Oudenaarde	56	125	Louveigné	46	203
Geraardsbergen	86	188	Saint-Nicolas	115	205
Herzele	138	219			
Nederbrakel	35	93	Seraing	257	1 019
Ninove	108	157	Borgworm	119	179
Ronse	148	235	Gerecht. arr. Luik	4 044	7 708
Sint-Maria-Horebeke	47	50			
Zottegem	83	98	Hoel	104	481
			Ferrières	18	18
Gerecht. arr. Oudenaarde	701	1 165	Hannuit	87	132
			Jéhay-Bodegnée	27	82
Brugge 1e kanton	180	919	Nandrin	160	126
Brugge 2e kanton	247	640			
Brugge 3e kanton	310	683	Gerecht. arr. Hoel	396	839
Ardoole	37	87			
Gistel	398	317			

Tabel 21.- (vervolg)

KANTONS	In der minne beëindigd gedurende het jaar	Zonder gevolg gebleven	KANTONS	In der minne beëindigd gedurende het jaar	Zonder gevolg gebleven
Verviers	24	82	Sibret	46	65
Aubel	26	93	Wellin	47	56
Dison	165	145			
Eupen	102	204	Gerecht. arr. Neufchâteau	429	702
Herve	13	40			
			Namen 1e kanton	459	1 040
Limburg	93	113	Namen 2e kanton	145	581
Malmédy	89	156	Andenne	109	328
Sankt-Vith	57	73	Eghezée	38	395
Spa	84	354	Fosses-la-Ville	1 125	1 596
Stavelot	79	123	Gebloers	219	346
Gerecht. arr. Verviers	732	1 383	Gerecht. arr. Namen	2 096	4 286
Hasselt	425	856	Dinant	476	873
Beringen	109	753	Beauraing	180	295
Herk-de-Stad	65	241	Ciney	57	213
Neerpelt	77	285	Couvin	136	328
Peer	32	129	Florennes	97	437
Sint-Truiden	351	531			
			Gedinne	48	286
Gerecht. arr. Hasselt	1 059	2 798	Philippeville	79	100
			Rochefort	266	307
Tongeren	201	924	Walcourt	128	481
Bilzen	211	178			
Borgloon	47	188	Gerecht. arr. Dinant	1 467	3 320
Bree	206	107			
Genk	633	289	HET RIJK	34 752	65 902
Maaseik	70	161			
Mechelen-aan-Maas	51	269			
Sint-Martens-Voeren	10	24			
Gerecht. arr. Tongeren	1 429	2 140			
Aarlen	139	372			
Etalle	56	122			
Fauvillers	22	50			
Florenville	67	126			
Messancy	148	108			
Virton	138	397			
Gerecht. arr. Aarlen	570	1 175			
Marche-en-Famenne	141	431			
Durbuy	50	192			
Erezée	19	93			
Houffalize	53	104			
Laroche	52	98			
Nassogne	36	57			
Vielsalm	152	84			
Gerecht. arr. Marche	503	1 059			
Neufchâteau	109	138			
Bastenaken	58	143			
Bouillon	31	64			
Paliseul	96	118			
Saint-Hubert	42	118			

TABEL 26. - ZAKEN OP VERZOEKSCHRIFT - KORTGEDINGEN - 1966

ARRONDISSEMENTEN	Zaken op verzoekschrift					Gegevens over enkele zaken bij verzoekschrift ingeleid			Beslissingen in kortgeding
	Inge-willigd	Af-gewezen	Zonder gevolg	Aan-hangig	Totaal	Aantal vonnis-sen uit-gespro-ken om-trent aanvra-gen van Fro-Deo	Conserva-toire beslag-leggin-gen	Faillis-sementen en akkoor-den	
Brussel	632	50	12	5	699	-	143	11	290
Leuven	56	1	-	-	57	-	19	2	19
Nijvel	89	3	-	-	92	-	8	19	14
Antwerpen	6 032*	6	-	3	6 041	96	189	539	467
Mechelen	314	-	-	-	314	-	10	18	10
Turnhout	49	-	-	-	49	13	18	4	26
Bergen	63	-	-	-	63	2	5	15	21
Charleroi	36	4	-	32	72	-	-	72	650
Doornik	184	-	-	-	184	-	8	139	16
Gent	114	6	-	-	120	1	41	31	78
Aalst	97	-	-	-	97	-	2	76	17
Denderwoude	19	-	-	-	19	-	-	2	7
Oudenaarde	47	-	-	-	47	-	12	9	6
Sint-Niklaas	49	1	-	1	51	-	4	7	19
Brugge	80	2	-	3	85	4	13	4	31
Ieper	69	-	-	-	69	-	5	32	6
Kortrijk	144	3	-	-	147	1	32	91	51
Oostende	24	-	-	-	24	-	6	2	25
Veurne	22	1	-	-	23	-	-	23	10
Luik	302	5	-	-	307	5	68	15	97
Hoel	74	-	-	-	74	10	6	8	12
Verviers	206	-	-	-	206	-	8	170	22
Hasselt	347	-	-	-	347	14	69	187	90
Tongeren	106	-	-	-	106	15	40	46	9
Aarlen	61	-	-	6	67	-	7	36	3
Marche-en-Famenne	32	1	-	-	33	-	4	2	2
Neufchâteau	66	-	-	-	66	-	4	12	3
Namen	52	6	-	-	58	1	21	17	16
Dinant	74	2	-	2	78	1	5	5	6
Rechtsgebied van het Hof van beroep te :									
Brussel	7 455	64	12	40	7 571	111	400	819	1 513
Gent	665	13	-	4	682	6	115	277	250
Luik	1 320	14	-	8	1 342	46	232	498	260
HET RIJK	9 440	91	12	52	9 595	163	747	1 594	2 023

* waarvan 5.027 benoemingen van deskundigen.

4° HOVEN VAN BEROEP

Tabel 27- BURGERLIJKE ZAKEN EN HANDELSZAKEN - AANHANGIG GEMAAKTE, GEEÏNDIGDE EN NOG TE BERECHTEN ZAKEN - 1966 -

HOVEN VAN BEROEP (met aanduiding der rechts-machten die de bestreden vonnissen hebben geveld)	Te berechten zaken					Geëindigde zaken					Nog te berechten zaken	
	Aanhangig bij het begin van het jaar	Behandeld na verzet tegen veretek-arresten	Op de rol her-plaast na arrest van schrepping	Nieuwe gedurende het jaar op de rol geplaatst	TOTAAL	Bij arrest	Door akkoord	Door voeging	Door schrepping, afstand of op een andere wijze	TOTAAL		
HOF VAN BEROEP TE BRUSSEL												
Rechtbanken van eerste aanleg in burgerlijke en handelszaken	4 340	12	3	2 631	6 986	1 637	4	251	457	2 349	4 637	
Rechtbanken vreemd aan het rechtsgebied (na verbreking)	15	-	-	14	29	4	-	-	3	7	22	
Beroep van scheidsrechterlijke uitspraken	13	-	-	5	18	6	-	-	1	7	11	
Kortgedingen	492	3	-	328	823	145	-	7	137	289	534	
Zaken rechtstreeks voor het hof gebracht	9	-	-	3	12	7	-	-	2	9	3	
HOF VAN BEROEP TE GENT												
Rechtbanken van eerste aanleg in burgerlijke en handelszaken	721	12	7	792	1 532	682	-	43	92	817	715	
Rechtbanken vreemd aan het rechtsgebied (na verbreking)	5	-	-	7	12	3	-	-	-	3	9	
Beroep van scheidsrechterlijke uitspraken	1	-	-	1	2	-	-	-	-	-	2	
Kortgedingen	-	-	-	-	-	-	-	-	-	-	-	
HOF VAN BEROEP TE LUIK												
Rechtbanken van eerste aanleg in burgerlijke en handelszaken	806	-	4	781	1 591	555	-	42	40	637	954	
Rechtbanken vreemd aan het rechtsgebied (na verbreking)	8	-	-	9	17	2	-	1	-	3	14	
Beroep van scheidsrechterlijke uitspraken	-	-	-	-	-	-	-	-	-	-	-	
Kortgedingen	-	-	-	-	-	-	-	-	-	-	-	
TOTALEN VOOR DE DRIE HOVEN VAN BEROEP												
Rechtbanken van eerste aanleg in burgerlijke en handelszaken	5 867	24	14	4 204	10 109	2 874	4	336	589	3 803	6 306	
Rechtbanken vreemd aan het rechtsgebied (na verbreking)	28	-	-	30	58	9	-	1	3	13	45	
Beroep van scheidsrechterlijke uitspraken	14	-	-	6	20	6	-	-	1	7	13	
Kortgedingen	492	3	-	328	823	145	-	7	137	289	534	
Zaken rechtstreeks voor het Hof gebracht	9	-	-	3	12	7	-	-	2	9	3	
Totalen per rechtsgebied												
Brussel	4 869	15	3	2 981	7 868	1 799	4	258	600	2 661	5 207	
Gent	727	12	7	800	1 546	685	-	43	92	820	726	
Luik	814	-	4	790	1 608	557	-	43	40	640	968	
Algemene totalen :	6 410	27	14	4 571	11 022	3 041	4	344	732	4 121	6 901	

Tabel 28. - ZAKEN OP VEROEKSCHRIFT - KORTGEDINGEN - 1966

HOF VAN BEROEP te	Zaken op verzoekschrift					Beslissingen in kortgeding
	ingewilligd	afgevozen	zonder gevolg	aanhangig	Totaal	
Brussel	153	34	8	4	199	-
Gent	68	2	-	-	70	53
Luik	76	12	-	5	93	46
Het Rijk	297	48	8	9	362	99

Tabel 29. - HOVEN VAN BEROEP - FISKALE ZAKEN - 1966

HOF VAN BEROEP te	Te berechten zaken			Geïndigde zaken					Nog te berechten zaken
	Aanhangig bij het begin van het jaar	In de loop van het jaar aangebracht	Totaal	Door arrest ten gronde	Door homologatie van een transactie	Door afstand van geding	Door voeging	Totaal	
Brussel	710	254	964	259	2	48	59	368	596
Gent	195	74	269	107	-	6	15	128	141
Luik	248	104	352	95	-	11	7	113	239
Het Rijk	1 153	432	1 585	461	2	65	81	609	976

Tabel 30. - HOVEN VAN BEROEP - KIESZAKEN - 1966

HOF VAN BEROEP te	Te berechten zaken			Geïndigde zaken			Nog te berechten zaken	Tussen-arresten
	Aanhangig bij het begin van het jaar	In de loop van het jaar aangebracht	Totaal	Door arrest ten gronde	Door schrapping, minnelijke schikking	Totaal		
Brussel	-	1	1	1	-	1	-	-
Gent	-	-	-	-	-	-	-	-
Luik	-	-	-	-	-	-	-	-
Het Rijk	-	1	1	1	-	1	-	-

5e HOF VAN VERBREKING

Tabel 31. - HOF VAN VERBREKING (1e Kamer) VOORZIENINGEN IN BURGERLIJKE ZAKEN - 1966

HOVEN EN RECHTBANKEN die de bestreden uitspraken hebben geveld	TE BERECHTEN ZAKEN			ARRESTEN					Nog te berechten zaken
	Hangend bij het begin van het jaar	Aanhangig gemaakt in de loop van het jaar	Totaal	ten gronde		houdende		Totaal der arresten	
				Verbreking	Verwerping	Verval	Afstand		
Raad van state	1	-	1	-	1	-	-	1	-
Hoven van beroep :									
a) Rechtsprekend in burgerlijke zaken									
Brussel	43	72	115	12	30	-	-	42	73
Gent	19	14	33	3	12	-	-	15	18
Luik	10	17	27	7	13	-	-	20	7
Totalen	72	103	175	22	55	-	-	77	98
b) Rechtsprekend in handelszaken									
Brussel	68	20	88	9	14	-	-	23	65
Gent	11	7	18	-	13	-	1	14	4
Luik	19	1	20	2	2	-	-	4	16
Totalen	98	28	126	11	29	-	1	41	85
Rechtbanken van eerste aanleg :									
a) Rechtsprekend in eerste aanleg :									
Brussel	8	-	8	-	-	-	-	-	8
Leuven	2	-	2	-	-	-	-	-	2
Nijvel	-	-	-	-	-	-	-	-	-
Antwerpen	-	3	3	-	-	-	-	-	3
Mechelen	-	-	-	-	-	-	-	-	-
Turnhout	-	-	-	-	-	-	-	-	-
Bergen	-	-	-	-	-	-	-	-	-
Charleroi	1	-	1	-	-	-	-	-	1
Doornik	-	-	-	-	-	-	-	-	-
Gent	1	-	1	-	-	-	-	-	1
Dendermonde	3	-	3	1	-	-	-	1	2
Oudenaarde	1	-	1	1	-	-	-	1	-
Brugge	2	-	2	1	1	-	-	2	-
Ieper	-	-	-	-	-	-	-	-	-
Kortrijk	1	-	1	1	-	-	-	1	-
Veurne	3	-	3	-	2	-	-	2	1
Luik	3	-	3	-	1	-	-	1	2
Hoel	1	1	2	-	-	-	-	-	2
Verviers	1	-	1	-	-	-	-	-	1
Hasselt	2	-	2	1	-	-	-	1	1
Tongeren	-	-	-	-	-	-	-	-	-
Aarlen	1	-	1	-	-	-	-	-	1
Marche-en-Famenne	3	-	3	1	-	-	-	1	2
Neufchâteau	3	-	3	-	2	-	-	2	1
Namen	2	-	2	-	-	-	-	-	2
Dinant	-	1	1	-	-	-	-	-	1
Totalen :	38	5	43	6	6	-	-	12	31

Tabel 31. - (vervolg)

HOVEN EN RECHTBANKEN die de bestreden uit- spraken hebben geveld	TE BERECHTEN ZAKEN			ARRESTEN				Nog te berechten zaken	
	Hangend bij het begin van het jaar	Aanhan- gig gemaakt in de loop van het jaar	Totaal	ten gronde		houdende			Totaal- der arresten
				Ver- breking	Ver- werping	Verval	Afstand		
b) Rechtsprekend in beroep :									
Brussel	-	11	11	3	5	-	-	8	3
Leuven	2	2	4	1	-	-	-	1	3
Nijvel	1	-	1	-	-	-	-	-	1
Antwerpen	1	8	9	1	6	-	-	7	2
Mechelen	2	1	3	1	1	-	-	2	1
Turnhout	3	2	5	-	-	-	-	-	5
Bergen	4	-	4	3	1	-	-	4	-
Charleroi	4	1	5	1	4	-	-	5	-
Doornik	-	3	3	-	-	-	-	-	3
Gent	3	6	9	1	4	-	-	5	4
Dendermonde	2	3	5	1	1	-	-	2	3
Oudenaarde	2	-	2	1	1	-	-	2	-
Brugge	5	-	5	1	3	-	-	4	1
Ieper	1	1	2	-	-	-	-	-	2
Kortrijk	3	2	5	2	2	-	-	4	1
Veurne	2	3	5	1	4	-	-	5	-
Luik	6	6	12	5	2	-	-	7	5
Hoel	3	2	5	1	1	-	-	2	3
Verviers	1	1	2	1	-	-	-	1	1
Masseii	2	1	3	1	2	-	-	3	-
Tongeren	2	-	2	-	2	-	-	2	-
Aarlen	2	-	2	-	1	-	-	1	1
Marche-en-Famenne	2	-	2	-	2	-	-	2	-
Neufchâteau	1	-	1	-	-	-	-	-	1
Namen	4	3	7	1	2	-	-	3	4
Dinant	1	-	1	-	-	-	-	-	1
Totalen :	59	56	115	26	44	-	-	70	45
<u>Rechtbanken van koophandel</u>	10	4	14	5	5	-	-	10	4
Vrederechten.	3	3	6	2	3	-	-	5	1
Werkrechtersraden	50	29	79	24	17	-	1	42	37
Hoge raad voor arbitrage	1	-	1	-	1	-	-	1	-
Andere	-	-	-	-	-	-	-	-	-
Algemene totalen	332	228	560	96	161	-	2	259	301*

* 4 zaken zij verdwenen door samenvoeging.

STATISTIEK DER GENADEMAATREGELEN

EN

VOORWAARDELIJKE INVRIJHEIDSTELLINGEN

JAAR 1966

Tabel 1.- GENADEMAATREGELEN : VOORGELEGDE, VERWORPEN EN INGEWILLIGDE VERZOEKSCHRIFTEN - 1966 -

JAREN	Verzoekschriften aan de Koning voor- gelegd na onderzoek door het Ministerie van Justitie	Verworpen verzoekschriften		Verzoekschriften geheel of ten dele ingewilligd	
		Volstreekte getallen	%	Volstreekte getallen	%
1941	9 300	4 240	45,59	5 060	54,41
1942	11 783	4 392	37,27	7 391	62,73
1943	12 892	6 055	46,97	6 837	53,03
1944	10 342	5 106	49,38	5 236	50,62
1945	15 867	6 617	41,70	9 250	58,30
1946	18 654	6 706	35,94	11 948	64,06
1947	16 517	6 559	39,71	9 958	60,29
1948	18 882	7 141	37,81	11 741	62,19
1949	11 171	5 011	44,85	6 160	55,15
1950	10 715	4 885	45,59	5 830	54,41
1951	8 231	3 889	47,24	4 342	52,76
1952	11 200	5 934	52,98	5 266	47,02
1953	7 408	3 471	46,85	3 937	53,15
1954	6 389	2 931	45,90	3 458	54,10
1955	6 985	3 521	50,41	3 464	49,59
1956	7 910	3 927	49,65	3 983	50,35
1957	7 394	4 007	54,20	3 387	45,80
1958	6 819	4 236	62,12	2 583	37,88
1959	7 012	4 203	59,94	2 809	40,06
1960	6 208	4 046	65,19	2 162	34,83
1961	6 852	4 490	65,53	2 362	34,47
1962	6 506	4 213	64,76	2 293	35,24
1963	5 757	3 752	65,17	2 005	34,83
1964	5 512	3 617	65,62	1 895	34,38
1965	5 117	3 412	66,68	1 705	33,32
1966	5 530	3 771	68,19	1 759	31,81

TABEL 4 - GEVOLGEN DER VOORWAARDELIJKE INVRIJHEIDSTELLINGEN

JAREN	Herroepen invrijheidstellingen						Invrijheid- stellingen door ver- strijken van de proeftijd definitief geworden
	min dan 2 jaar na de verlening	van 1 tot - dan 2 jaar na de ver- lening	van 2 tot - dan 5 jaar na de ver- lening	van 5 tot - dan 10 jaar na de ver- lening	van 10 jaar en meer na de verle- ning	totaal der heroeppingen	
1	2	3	4	5	6	7	8
1963 (1)	51	47	18	8	1	125	613
1963 (2)	-	-	-	-	-	-	-
1964 (1)	49	56	42	6	1	154	677
1964 (2)	-	-	-	-	-	-	-
1965 (1)	43	43	27	3	-	116	713
1965 (2)	-	-	-	-	-	-	-
1966 (1)	35	51	38	3	-	127	717
1966 (2)	-	-	-	-	-	-	-

TABEL 5 - BESCHERMING VAN GEDETINEERDEN

JAREN	Aantal bezochte beklaagden		Aantal bezochte veroor- deelden		Aantal bezoeken bij be- klaagden afgelegd		Aantal bezoeken bij veroor- deelden afgelegd	
	Mannen	Vrouwen	Mannen	Vrouwen	bij	bij	bij	bij
					mannen	vrouwen	mannen	vrouwen
1	2	3	4	5	6	7	8	9
1963 (1)	615	115	3 052	768	365	57	2 824	329
1963 (2)	-	-	54	-	-	-	91	-
1964 (1)	1 054	139	3 230	725	676	76	2 448	365
1964 (2)	-	-	-	-	-	-	-	-
1965 (1)	662	167	3 386	952	316	100	2 243	287
1965 (2)	-	-	-	-	-	-	-	-
1966 (1)	978	120	4 127	683	246	99	2 426	233
1966 (2)	-	-	4	-	-	-	1	-

(1) De gevangenen of gewoon recht.

(2) Interneringscentra of onwaardige burgers.

STATISTIEK BETREFFENDE DE TOEPASSING DER WET

OP HET

SOCIAAL VERWEER VAN 9 APRIL 1930

JAAR 1966

Tabel 1 - BESLISSINGEN TOT INTERNERING VAN VERDACHTEN IN STAAT VAN KRANZINNIGHEID, GEESTESSTOORNIS OF GEESTESZWAARHEID - 1966

Aard van het bedreven misdrijf	Verdachten geïnterneerd op grond van artikel 7		
	Mannen	Vrouwen	Samen
1	2	3	4
<u>Rechtsmacht van onderzoek</u>			
<u>Misdaden tegen :</u>			
Het leven en de lichamelijke gaafheid	14	7	21
De zeden	68	8	76
Het gezin (vruchtafdrijving)	-	-	-
Kindermoord	-	2	2
<u>De goederen :</u>			
Brandstichting	9	5	14
Valsheid in geschriften	6	2	8
Diefstal met verzwarende omstandigheden	58	7	65
Andere misdaden	2	-	2
<u>Wanbedrijven tegen :</u>			
De lichamelijke gaafheid	23	-	23
De zeden	15	1	16
Het gezin (vruchtafdrijving)	-	-	-
<u>De goederen :</u>			
Diefstal	29	7	36
Oplichting	4	1	5
Misbruik van vertrouwen	-	-	-
Het gezag	1	-	1
Andere wanbedrijven	11	3	14
Totaal	240	43	283
<u>Rechtsmacht van wijzen</u>			
<u>Misdaden tegen :</u>			
Het leven en de lichamelijke gaafheid	5	1	6
De zeden	14	-	14
<u>De goederen :</u>			
Brandstichting	2	2	4
Valsheid in geschriften	4	-	4
Diefstal met verzwar. omstandigheden	10	4	14
Andere misdaden	-	-	-
<u>Wanbedrijven tegen :</u>			
De lichamelijke gaafheid	5	2	7
De zeden	8	1	9
<u>De goederen :</u>			
Diefstal	6	1	7
Oplichting	2	-	2
Misbruik van vertrouwen	-	-	-
Het gezag	-	-	-
Andere wanbedrijven	3	-	3
Totaal	59	11	70
Het Rijk :	299	54	353

Tabel 2. - BESLUITEN DER BIJ DE PSYCHIATRISCHE AFDELINGEN INGESTELDE COMMISSIES - 1966

Jaren	Aantal definitieve invrijheidstellingen (art. 20)	Aantal invrijheidstellingen op proef (art. 21)	Aantal herroepingen (art. 14 en 21)	Aantal verlengingen van de opsluitingsduur (art. 22)
1	2	3	4	5
1956	82	244	91	11
1957	85	198	107	21
1958	66	272	92	9
1959	95	247	81	16
1960	100	388	105	16
1961	97	345	121	21
1962	93	294	93	23
1963	88	333	131	16
1964	85	277	91	25
1965	123	327	85	30
1966	75	194	97	13

Tabel 3. - RECIDIVISTEN OF GEWOONTE-MISDADIGERS TER BESCHIKKING DER REGERING GESTELD - 1966

AARD VAN HET MISDRIJF WAARVOOR DE VEROORDELING WERD UITGESPROKEN	Krachtens artikel 25				Krachtens artikel 23				Totalen		
	Gedurende 5 jaar		Gedurende 10 jaar		zie nota 1 a		zie nota 1 b				
	Man.	Vrouw.	Man.	Vrouw.	Man.	Vrouw.	Man.	Vrouw.	Man.	Vrouw.	Samen
1	2	3	4	5	6	7	8	9	10	11	12
Misdaden tegen :											
Het leven en de lichamelijke gaafheid	-	-	-	-	3	-	-	-	3	-	3
De zeden	-	-	1	-	1	-	1	-	3	-	3
Het gezin (vruchtafdrijving)	-	-	1	-	-	-	-	-	1	-	1
De goederen :											
Diefstallen met verzwar. omstandigheden	-	-	4	-	2	-	-	-	6	-	6
Valsheid in geschriften	-	-	1	-	-	1	-	-	1	1	2
Brandstichting	-	-	-	-	-	-	-	-	-	-	-
Andere misdaden	-	-	1	-	-	-	-	-	1	-	1
Wanbedrijven tegen :											
De lichamelijke gaafheid	-	-	-	-	-	-	-	-	-	-	-
Slagen	-	-	-	-	2	-	-	-	2	-	2
De zeden	-	-	-	-	-	-	-	-	-	-	-
De goederen :											
Diefstal	3	-	-	-	-	-	-	-	3	-	3
Oplichting	-	-	-	-	1	-	-	-	1	-	1
Misbruik van vertrouwen	1	-	-	-	-	-	-	-	1	-	1
Het gezag	-	-	-	-	2	-	-	-	2	-	2
Andere wanbedrijven	-	-	1	-	3	-	-	-	4	-	4
Het Rijk	4	-	9	-	14	1	1	-	28	1	29

(1) a) Het voltrekken der straffen wordt voortgezet in een huis van sociaal verweer.
b) Het voltrekken der straffen wordt voortgezet in een gevangenis.

Tabel 4 - INDELING DER INTERNERINGS- EN TER BESCHIKKINGSTELLINGSMATREGELEN, NAARGELANG DE RECHTSMACHTEN DIE ZE BEVOLEN HEBBEN - 1966

ZETEL	Interneringen		Totaal	Ter beschikking stelling der Regering	Totaal der maatregelen krachtens de wet
	Rechtsmachten van onderzoek	Rechtsmachten van wijzen			
HOVEN VAN ASSISEN	-	1	1	-	1
KRIJGSHOVEN	-	2	2	-	2
HOVEN VAN BEROEP					
Brussel	6	1	7	3	10
Leuven	4	1	5	3	8
Nijvel	4	-	4	1	5
Totaal	14	2	16	7	23
RECHTBANKEN VAN EERSTE AANLEG					
Brussel	27	19	46	-	46
Leuven	17	2	19	-	19
Nijvel	3	1	4	-	4
Antwerpen	59	8	67	-	67
Mechelen	6	4	10	-	10
Turnhout	13	3	16	1	17
Bergen	9	4	13	-	13
Charleroi	31	4	35	-	35
Doornik	15	1	16	-	16
Gent	6	22	28	1	29
Dendermonde	14	1	15	-	15
Oudenaarde	4	1	5	-	5
Brugge	9	1	10	-	10
Ieper	1	-	1	-	1
Kortrijk	-	3	3	-	3
Veurne	2	-	2	-	2
Luik	19	7	26	-	26
Hoel	-	-	-	-	-
Verviers	4	-	4	1	5
Hasselt	-	1	1	-	1
Tongeren	7	-	7	-	7
Aarlen	2	-	2	-	2
Marche-en-Famenne	4	-	4	-	4
Neufchâteau	2	-	2	-	2
Namen	16	1	17	-	17
Dinant	1	-	1	-	1
Totaal	271	83	354	3	357
KRIJGSRADEN	3	-	3	-	3
Algemeen totaal	274	83	357	3	360

STATISTIEK

DER

NOTARIELE AKTEN

JAAR 1966

OPGAVE DER NOTARIELE AKTEN EN BEDRAG DER GEINDE REGISTRATIERECHTEN PER KANTON EN PER ARRONDISSEMENT - 1966

Gerechtelijke kantons	1966		Gerechtelijke kantons	1966	
	Aantal nota- riële akten	Geïnde registra- tierechten		Aantal nota- riële akten	Geïnde registra- tierechten
Brussel (4 kantons)	31 711	957 541 251	Mechelen (2 kantons)	6 723	57 915 343
Anderlecht	7 675	90 081 486	Duffel	2 023	17 744 625
Asse	3 525	31 708 265	Heist-op-den-Berg	3 487	24 019 000
Halle (2 kantons)	3 383	35 163 470	Lier	2 151	21 948 240
Elsene (2 kantons)	7 562	137 157 036	Puurs	1 596	12 045 696
Kraainem	508	6 917 128	Gerecht. arr. Mechelen	15 980	133 672 904
Sint-Jans-Molenbeek	5.572	65 987 949	Turnhout	3 941	38 147 020
Overijse	984	11 488 394	Arendonk	2 078	20 168 339
Sint-Gillis	2 345	38 291 045	Herentals	4 204	29 785 508
Sint-Joost-ten-Node	7 638	126 391 095	Hoogstraten	1 802	19 714 804
Schaarbeek (2 kantons)	7 629	105 775 858	Mol	4 648	35 339 207
Sint-Genesius-Rode	704	13 516 126	Westerlo	2 556	15 726 763
Sint-Kwintens-Lennik	3 726	35 681 588	Gerecht. arr. Turnhout	19 229	158 881 641
Ukkel	6 034	75 052 641	Bergen	5 643	50 195 104
Vilvoorde	3 073	27 290 348	Boussu	2 712	11 134 691
Wolvertem	3 795	36 181 530	Chièvres	830	4 378 861
Zaventem	1 406	15 803 609	Dour	1 921	11 622 641
Gerecht. arr. Brussel	97 270	1 810 028 819	Edingen	874	6 681 249
Leuven (2 kantons)	10 225	104 567 160	La Louvière	3 585	25 088 779
Aarschot	2 466	15 032 193	Lens	1 962	10 438 066
Diest	2 389	18 126 747	Pâturages	2 639	13 672 227
Glabbek	733	4 961 793	Roeulx	1 580	9 525 494
Haacht	2 655	20 570 121	Zinnik	2 369	20 538 137
Landen	1 294	7 029 862	Gerecht. arr. Bergen	24 115	163 275 249
Tienen	2 837	21 532 563	Charleroi (2 kantons)	9 489	83 819 535
Zoutleeuw	868	4 597 162	Beaumont	692	6 338 784
Gerecht. arr. Leuven	23 467	196 417 601	Binche	2 985	18 669 321
Nijvel	5 661	68 549 578	Châtelet	3 856	25 093 735
Genepiën	1 220	8 960 787	Chimay	1 252	8 986 983
Geldenaken	1 831	14 518 507	Fontaine-l'Évêque	2 751	14 879 077
Perwijs	1 266	9 936 323	Gosselies	2 676	18 042 060
Waver	5 158	68 360 525	Jumet	2 005	12 562 023
Gerecht. arr. Nijvel	15 136	170 325 720	Marchienne-au-Pont	1 798	13 221 799
Antwerpen (4 kantons)	34 171	466 578 379	Merbes-le-Château	958	6 205 623
Berchem	3 017	30 544 913	Senefte	2 576	23 053 259
Boom	1 805	12 959 026	Thuin	1 980	11 033 184
Borgerhout	6 377	53 580 750	Gerecht. arr. Charleroi	33 028	241 905 383
Brecht	3 299	35 958 931			
Ekeren	4 188	44 826 782			
Kontich	2 910	38 990 858			
Zandhoven	2 465	24 761 197			
Gerecht. arr. Antwerpen	58 232	708 200 836			

Gerechtelijke kantons	1966		Gerechtelijke kantons	1966	
	Aantal nota- riële akten	Geïnde registra- tierechten		Aantal nota- riële akten	Geïnde registra- tierechten
Doornik	2 698	28 744 678	Brugge (3 kantons)	12 760	178 202 578
Antoing	1 171	7 461 945	Ardoole	712	8 464 140
Aat	933	6 828 245	Gistel	1 779	17 546 941
Celles	502	3 655 432	Oostende	4 093	65 447 976
Komen	599	5 640 498	Ruiselede	658	6 709 285
Vloesberg	547	2 912 800	Tielt	836	9 715 883
Frasnes	1 095	14 314 464	Torhout	3 290	32 663 149
Lessen	1 512	8 663 356	Gerecht. arr. Brugge	24 128	318 749 952
Leuze	1 140	7 609 287	Ieper (2 kantons)	1 698	23 991 947
Moeskroen	3 273	25 291 847	Hooglede	584	5 661 323
Péruwelz	1 249	7 320 521	Heslen	666	6 984 162
Quevaucamps	1 055	6 290 970	Passendale	1 111	13 820 457
Templeuve	906	8 362 458	Poperinge	991	8 764 836
Gerecht. arr. Doornik	16 680	133 096 501	Wervik	783	8 738 139
Gent (3 kantons)	9 488	120 067 987	Gerecht. arr. Ieper	5 833	67 960 864
Assenede	1 812	10 824 564	Kortrijk (2 kantons)	5 333	70 000 000
Deinze	1 422	16 690 260	Avelgem	868	6 535 859
Eeklo	2 094	20 046 240	Harelbeke	2 940	29 277 146
Evergem	3 265	38 112 383	Izegem	1 887	22 016 477
Kaprijke	695	6 485 028	Menen	2 738	24 958 756
Kruishoutem	1 199	10 134 894	Meulebeke	1 270	9 847 562
Ledeberg	1 878	85 374 250	Moorsele	1 480	15 058 462
Lochristi	1 048	11 618 464	Oostrozebeke	709	6 808 987
Nazareth	1 181	16 881 208	Roeselare	3 018	31 595 967
Nevele	816	10 517 840	Gerecht. arr. Kortrijk	21 308	225 767 116
Oosterzele	1 923	19 771 991	Veurne	1 874	38 145 401
Waarschoot	947	7 233 833	Diksmuide	1 449	16 520 020
Zomergem	1 497	20 641 845	Roesbrugge	725	8 624 191
Gerecht. arr. Gent	29 265	394 400 787	Nieuwpoort	2 266	39 454 753
Dendermonde	2 575	25 625 593	Gerecht. arr. Veurne	6 314	102 744 375
Aalst	5 359	52 691 374	Luik (2 kantons)	12 731	140 598 245
Beveren	1 933	15 072 149	Dalhem	1 094	8 698 826
Hamme	1 861	13 709 458	Fexhe-Slins	2 331	15 299 223
Lokeren	1 828	17 889 288	Fléron	3 041	19 799 375
Sint-Gillis-Waas	3 221	21 907 636	Grivagnée	2 656	20 262 125
Sint-Niklaas	3 208	32 707 928	Herstal	2 445	19 103 982
Tembse	1 849	14 712 103	Hollogne-aux-Pierres	2 953	17 876 780
Wetteren	1 905	15 321 120	Louveigné	1 311	8 974 703
Zelev	1 855	13 817 676	Saint-Nicolas	2 727	21 826 005
Gerecht. arr. Dendermonde	25 594	223 454 325	Seraing	3 532	72 872 375
Oudenaarde	2 183	21 049 426	Seraing	3 532	72 872 375
Geraardsbergen	1 529	13 881 661	Borgworm	1 605	10 794 107
Herzele	2 781	23 283 266	Gerecht. arr. Luik	36 426	356 105 746
Nederbrakel	1 071	6 968 219			
Ninove	3 410	27 529 416			
Ronse	1 500	15 087 354			
Sint-Maria-Horebeke	515	2 821 109			
Zottegem	1 423	15 132 942			
Gerecht. arr. Oudenaarde	14 412	125 753 393			

Gerechtelijke kantons	1966		Gerechtelijke kantons	1966	
	Aantal notariële akten	Geïnde registratierechten		Aantal notariële akten	Geïnde registratierechten
Hoel	3 657	22 866 500	Marche-en-Famenne	1 202	9 920 460
Ferrières	973	5 258 924	Durbuy	847	7 550 306
Hannuit	1 434	7 835 759	Erezée	577	3 679 537
Jehay-Bodegnée	1 823	9 608 603	Houffalize	562	5 267 868
Mandrin	1 252	10 023 500	Laroche	597	4 753 210
Gerecht. arr. Hoel	9 139	55 593 286	Nassogne	706	5 979 783
Verviers	3 599	32 151 369	Vielsalm	702	5 584 067
Aubel	804	5 677 888	Gerecht. arr. Marche-en-Famenne	5 193	42 735 231
Dison	972	7 387 504	Neufchâteau	1 046	9 030 876
Eupen	1 643	17 548 321	Bastogne	1 032	11 197 247
Herve	805	5 470 159	Bouillon	530	3 020 632
Limburg	831	8 820 178	Paliseul	697	4 243 135
Malmedy	1 768	9 443 147	Saint-Hubert	800	4 956 893
Sankt-Vith	1 213	7 091 070	Sibret	446	3 444 238
Spa	2 432	21 923 171	Wellin	482	5 542 022
Stavelot	1 140	8 693 244	Gerecht. arr. Neufchâteau	5 033	41 435 043
Gerecht. arr. Verviers	15 207	125 206 051	Namen (2 kantons)	7 514	67 705 163
Hasselt	5 106	40 874 924	Andenne	2 069	18 198 450
Beringen	3 930	21 626 394	Eghezée	1 692	15 404 615
Herk-de-Stad	1 953	12 698 205	Fosses-la-Ville	2 718	19 060 212
Neerpelt	2 815	20 586 367	Gembloers	2 093	13 864 346
Peer	1 950	11 732 725	Gerecht. arr. Namen	16 086	134 232 786
Sint-Truiden	2 801	21 252 325	Dinant	1 954	15 446 222
Gerecht. arr. Hasselt	18 555	128 770 940	Beauraing	713	4 191 258
Tongeren	3 191	19 338 862	Ciney	1 606	13 675 677
Bilzen	2 140	10 834 962	Couvin	1 416	8 654 922
Borgloon (Looz)	1 706	10 509 376	Florennes	810	5 287 885
Bree	1 431	9 483 603	Gedinne	900	5 598 519
Genk	2 723	23 512 348	Philippeville	873	5 745 299
Maaseik	1 665	10 019 299	Rocheftort	883	8 918 524
Mechelen-aan-Maas	2 686	19 555 492	Walcourt	1 022	6 503 794
Gerecht. arr. Tongeren	15 542	103 253 942	Gerecht. arr. Dinant	10 177	74 022 100
Aarlen	1 480	13 087 486	Het Rijk	567 036	6 273 827 231
Etalle	818	4 362 503			
Fauvillers	242	857 423			
Florenville	733	5 546 812			
Massancy	1 200	6 252 449			
Virton	1 214	7 729 967			
Gerecht. arr. Aarlen	5 687	37 836 640			

STATISTIEK VAN DE VERVALLENVERKLARING
VAN HET RECHT TOT HET VOEREN
VAN EEN RIJTUIG
(CORRECTIONELE EN POLITIERECHTBANKEN)

JAAR 1966

TABEL 3.- DUUR DER VERVALLENVERKLARING - RETROSPECTIEF OVERZICHT


A. Absolute cijfers

Jaren	8 dagen tot 1 maand	meer dan 1 maand tot 6 maanden	meer dan 6 maanden tot 20 jaar en meer	definitief	Totaal
1956	3 625	2 354	113	40	6 132
1957	4 057	2 293	131	49	6 530
1958	4 383	2 625	176	40	7 224
1959	4 282	2 611	184	47	7 124
1960	5 445	2 593	399	70	8 507
1961	6 815	3 005	516	76	10 412
1962	5 811	3 115	527	104	9 557
1963	5 364	3 260	497	110	9 231
1964	6 067	3 968	603	122	10 760
1965	7 162	5 124	915	227	13 428
1966	6 359	5 258	1 121	210	12 948

B. Percenten

Jaren	8 dagen tot 1 maand	meer dan 1 maand tot 6 maanden	meer dan 6 maanden tot 20 jaar en meer	definitief	Totaal
1956	59,1	38,4	1,8	0,7	100
1957	62,1	35,1	2,0	0,8	100
1958	60,7	36,3	2,4	0,6	100
1959	60,1	36,6	2,6	0,7	100
1960	64,0	30,5	4,7	0,8	100
1961	65,4	28,9	5,0	0,7	100
1962	60,8	32,6	5,5	1,1	100
1963	58,1	35,3	5,4	1,2	100
1964	56,4	36,9	5,6	1,1	100
1965	53,3	38,2	6,8	1,7	100
1966	49,1	40,6	8,7	1,6	100

GERECHTELIJKE STATISTIEKEN



1966

MAART 1969

Nr. 2

NATIONAAL INSTITUUT VOOR DE STATISTIEK

KONINKRIJK BELGIË

MINISTERIE VAN ECONOMISCHE ZAKEN

GERECHTELIJKE STATISTIEKEN

1966

MAART 1969

Nr. 2

NATIONAAL INSTITUUT VOOR DE STATISTIEK

KONINKRIJK BELGIË

MINISTERIE VAN ECONOMISCHE ZAKEN

STATISTIEK DER VEROORDELINGEN UITGESPROKEN

DOOR DE

CORRECTIONELE RECHTBANKEN

IN 1966

STATISTIEK DER VERCOORDELINGEN UITGESPROKEN DOOR DE CORRECTIONELE
RECHTBANKEN

JAAR 1966

Volgende mededeling heeft betrekking op de statistiek der individuele veroordelingen uitgesproken door de coorectionele rechtbanken.

De gegevens werden opgenomen aan de bron van het strafregister, aangegeven op gecodificeerde steekkaarten door de zorgen van het Ministerie van Justitie en onder deze vorm medegedeeld aan het Nationaal Instituut voor de Statistiek.

De vrijgesprokenen worden gerangschikt volgens het misdrijf dat tot vervolging aanleiding gaf; de veroordeelden volgens dat, terzake hetwelk zij veroordeeld werden.

De beklaagde, in een terechtzitting wegens verschillende misdrijven veroordeeld; wordt slechts eenmaal gerekend en zulks voor het misdrijf dat hem de zwaarste straf bezorgde, zelfs indien die veroordelingen bij verschillende vonnissen werden uitgesproken.

Wordt aanzien als zijnde zonder gerechtelijk verleden, de veroordeelde die op het oogenblik waarop hij het strafbaar feit pleegde nog geen correctionele straf opgelopen had, ofwel geen politiestraffen die, samen gevoegd, het peil bereiken der correctionele straffen.

De beklaagden in hoger beroep door de coorectionele rechtbanken berecht, maken het voorwerp uit van bijzondere verslagen.

TABEL 1. BETICHTEN IN EERSTE AANLEG DOOR DE CORRECTIELE RECHTBANKEN, GEVONNEN in 1966 EN GERANGSCHIKT NAAR DE AARD DER MISDRIJVEN EN DE UITSLAG DER VERVOLGEN

AARD DER MISDRIJVEN	VEROORDEELDEN												
	Gewoon en probatie-opschorsing	Beklaagden vrijsproken	Totaal der veroordeelden	In hoofde tot						Bijkomstig			
				gevangenisstraf			geldboete			Tot beroving van burgerlijke en politieke rechten	ter beschikking- stelling der regering		Verbod tot het voeren van een rijtuig
				Voorwaarde-lijk	Meer dan 2 jaar	Meer dan 6 maanden tot 2 jaar	6 maanden en minder	Voorwaarde-lijk	Onvoorwaarde-lijk		Art. 14 Wet 27.11.1891 Art. 37 W. 15.5.1912	Art. 25 Wet op het sociaal verweer van 9.4.1930	
2	3	4	5	6	7	8	9	10	11	12	13	14	
MISDRIJVEN VOORZIEN DOOR HET STRAFWETBOEK													
<u>Gecorectionaliseerde misdaden</u>													
Veiligheid van de Staat. Overmaken van bescheiden, inlichtingen, spionage (art. 118, 120, 123 ter)	-	-	-	-	-	-	-	-	-	-	-	-	-
Verbergung van veroordeelden (art. 121)	-	-	-	-	-	-	-	-	-	-	-	-	-
Namaking van openbare effecten (art. 173 tot 176)	-	-	2	-	-	2	-	-	-	-	-	-	-
Namaking, schennis of uitgifte van valse munt (art. 160, 161, 168)	-	-	-	-	-	-	-	-	-	-	-	-	-
Valsheid in geschriften (art. 194 tot 197)	61	223	926	539	21	89	206	2	69	10	-	3	9
Verduistering door openbaar ambtenaar (art. 240 § 1)	3	-	17	14	-	-	2	-	1	-	-	-	-
Wederspanning in bende (art. 272)	-	-	-	-	-	-	-	-	-	-	-	-	-
Vruchtafdrijving met dodelijke afloop, met toestemming der vrouw (art. 352)	-	1	5	3	-	2	-	-	-	1	-	-	-
Wegmaking, onderschuiving of onderstelling van kinderen (art. 363)	-	-	-	-	-	-	-	-	-	-	-	-	-
Ontvoering van minderjarige (art. 364)	-	-	-	-	-	-	-	-	-	-	-	-	-
Ontvoering van minderjarige (art. 369)	-	-	-	-	-	-	-	-	-	-	-	-	-
<u>Aanranding der eerbaarheid zonder geweld noch bedreigingen :</u>													
op een kind van minder dan 16 jaar (art. 372, § 1)	79	39	446	302	7	44	65	-	28	285	-	-	7
op een kind van minder dan 16 jaar door gezaghebbend persoon enz. (art. 372, § 1, 377 § 2)	-	5	12	9	-	3	-	-	-	10	-	-	-
door bloedverwant in opklimmende lijn op minderjarige niet ontvoegd door huwelijk (art. 372, § 2)	-	-	1	-	-	1	-	-	-	1	-	-	-
<u>Aanranding der eerbaarheid met geweld of bedreiging</u>													
op minderjarige van meer dan 16 jaar (art. 373, § 2)	11	26	81	50	1	7	16	-	7	55	-	-	-
op minderjarige van meer dan 16 jaar, door gezaghebbend persoon, enz. (art. 373, § 2, 377 § 4)	2	-	6	4	-	-	-	-	2	4	-	-	-
op minderjarige van meer dan 16 jaar, door verscheidene die elkaar helpen, 373 § 2, 377 § 4, W. 15.5.1912, art. 49, § 2, 52 § 4)	1	-	5	2	1	-	1	-	1	2	-	-	-
op minderjarige van minder dan 16 jaar (art. 373, § 3)	21	20	149	91	6	27	9	-	16	95	1	-	1

TABEL 1. - 1966 (vervolg)

AARD DER MISDRIJVEN	VEROORDEELDEN													
	Gewoon en probatie opschorsing	Beklaagden vrijgesproken	Totaal der veroordeelden	In hoofdorde tot					Bijkomstig					
				gevangenisstraf			geldboete		Tot beroving van burgerlijke en politieke rechten	ter beschikking stelling der regering		Verbod tot het voeren van een rijtuig		
				Voorwaardelijk	Meer dan 2 jaar	Meer dan 6 maanden tot 2 jaar	6 maanden en minder	Voorwaardelijk		Onvoorwaardelijk	Art. 14 Wet 27.11.1891		Art. 25 Wet op het sociaal verkeer van 9.4.1930	
2	3	4	5	6	7	8	9	10	11	12	13	14		
1														
Rechtswijgering (art. 256)	-	-	-	-	-	-	-	-	-	-	-	-	-	-
Misbruik van gezag. Weigering te doen optreden (art. 259)	1	-	2	1	-	-	-	-	-	1	-	-	-	1
Inbreuk op de verplichtingen betreffende de burgerlijke stand (art. 263 tot 265, 267, 361 362, 365 tot 367, 192 v. Burg. Wetboek)	-	-	3	-	-	-	1	1	1	-	-	-	-	-
Aanvallen tegen de wetten door bedienaar van een eredienst (art. 268)	-	-	2	-	-	-	-	-	2	-	-	-	-	-
Wederspanning door een of meerdere personen (art. 271 en 272)	4	10	458	162	-	-	139	32	125	1	-	-	-	28
Smaad aan volksvertegenwoordiger, minister, magistraat (art. 275)	-	-	11	-	-	-	3	2	6	-	-	-	-	-
Smaad aan gezworenen of getuigen (art. 275, 282)	-	-	-	-	-	-	-	-	-	-	-	-	-	-
Smaad aan ministerieel officier of aan overheidsagent (art. 276)	14	53	1 239	238	-	1	208	168	624	1	-	-	-	23
Smaad aan gestelde lichamen (art. 277)	-	-	-	-	-	-	-	-	-	-	-	-	-	-
Slagen en verwondingen aan volksvertegenwoordiger, minister, magistraat (art. 278, 279)	-	-	2	1	-	-	-	-	-	1	-	-	-	-
Slagen en verwondingen aan ministerieel officier of overheidsagent (art. 280, 281)	6	1	315	143	1	1	108	12	50	1	-	-	-	13
Slagen en verwondingen aan gezworenen of getuigen (art. 278, 279, 282)	-	-	2	1	-	-	1	-	-	-	-	-	-	-
Zegelverbreking (art. 283 tot 287)	-	-	8	2	-	-	2	2	2	-	-	-	-	1
Zegelverbreking door bewaarder of ambtenaar (art. 284, 286 en 287)	1	-	1	-	-	-	-	-	-	1	-	-	-	-
Verzet tegen de uitvoering van openbare werken (art. 289 tot 291)	1	8	35	9	1	2	10	5	8	-	-	-	-	-
Leveringen voor rekening van het leger (art. 294, 295, 297 en 298)	-	-	2	-	-	-	1	-	1	-	-	-	-	-
Drukwerken uitgegeven of verspreid zonder naamvermelding van schrijver of drukker (art. 299)	1	4	5	2	-	-	-	2	1	-	-	-	-	-
Niet toegelaten loterijen (art. 302, 303)	-	-	2	2	-	-	-	-	-	-	-	-	-	-
Huizen van hazardspel (art. 305)	-	-	-	-	-	-	-	-	-	-	-	-	-	-
Pandhuizen (art. 306 tot 308)	-	-	-	-	-	-	-	-	-	-	-	-	-	-
Mededeling van fabrieksgeheim (art. 309)	-	-	-	-	-	-	-	-	-	-	-	-	-	-
Stijging en daling van de prijzen der koopwaren (art. 311, 312)	-	-	-	-	-	-	-	-	-	-	-	-	-	-
Beletten van vrije verkopen (art. 314)	-	-	1	-	-	-	-	-	-	-	-	-	-	-
Begravenissen (misdrijven) (art. 315)	1	-	-	-	-	-	-	-	1	-	-	-	-	1
Veeziekten (art. 319 tot 321)	-	-	-	-	-	-	-	-	-	-	-	-	-	-

TABEL 1. - 1966 (vervolg)

AARD DER MISDRIJVEN	VEROORDEELDEN													
	Gewoon en probatie opschorsing	Beklaagden vrijgesproken	Totaal der veroordeelden	In hoofdorde tot					Bijkomstig					
				gevangenisstraf			geldboete		Tot beroving van burgerlijke en politieke rechten	ter beschikking stelling der regering		Verbod tot het voeren van een rijtuig		
				Voorwaardelijk	Meer dan 2 jaar	Meer dan 6 maanden tot 2 jaar	6 maanden en minder	Voorwaardelijk		Onvoorwaardelijk	Art. 14 Wet 27.11.1891		Art. 25 Wet op het sociaal verkeer van 9.4.1930	
2	3	4	5	6	7	8	9	10	11	12	13	14		
1														
Vereniging van misdadigers (art. 323 § 2 en 324)	-	-	5	-	2	1	-	-	2	-	-	-	2	-
Bedreigingen door woord of schrift, gebaren of zinnebeelden (art. 327 tot 331)	3	37	187	75	-	2	52	22	36	1	-	-	-	2
Ontvluchting van gevangenen, nalatigheid of verstandhouding der bewakers (art. 333, 334, 336, 337)	-	-	-	-	-	-	-	-	-	-	-	-	-	-
Ontvluchting van gevangenen met behulp van andere personen (art. 335 tot 337)	-	-	-	-	-	-	-	-	-	-	-	-	-	-
Heling van misdadigers (art. 339)	-	-	2	-	-	-	-	-	2	-	-	-	-	-
Heling van het lijk van een gedood persoon (art. 340)	-	-	1	1	-	-	-	-	-	-	-	-	-	-
Bedelarij en landloperij (art. 342 tot 347)	-	-	8	1	-	-	3	1	3	-	-	-	-	2
Vruchtafdrijving zonder toestemming (art. 348 § 2, 349)	-	-	5	3	-	-	2	-	-	-	-	-	-	-
Vruchtafdrijving met toestemming (art. 350, 351)	19	33	137	109	3	5	8	-	12	3	-	-	-	-
Te vondeling leggen, verlaten van kind of onbekwame (art. 354, 356 tot 358)	-	-	3	1	-	-	1	-	1	-	-	-	-	-
Te vondeling leggen, verlaten van kinderen of onbekwamen door ouders of bewakers (art. 355, 356, 357, 359)	-	-	2	2	-	-	-	-	-	-	-	-	-	-
Achterlaten van kind in behoeftige toestand (art. 360 bis, W. 15.5.1912 art. 60)	2	63	246	109	-	4	99	8	26	-	-	-	-	-
Ontvoering van minderjarige (art. 368)	-	-	3	1	-	-	1	-	1	-	-	-	-	-
Ottrekken van minderjarige aan de zorg van deze waaraan het werd toevertrouwd (art. 369 bis, art. 57 W. 15.5.1912)	2	9	16	7	1	-	4	1	3	-	-	-	-	-
Schaking van meisje van min dan 16 jaar met toestemming (art. 369)	-	-	2	2	-	-	2	-	-	-	-	-	-	-
Schaking van meisje van min dan 18 jaar en meer dan 16 jaar met toestemming (art. 370 W. 15.5.1912, art. 55)	-	1	14	4	1	-	9	-	-	2	-	-	-	-
<u>Aanranding der eerbaarheid met geweld of bedreiging op meerderjarige :</u>	2	12	33	23	-	2	5	-	3	22	-	-	-	1
(art. 373 § 1, W. 15.5.1912, art. 49 § 1) door gezaghebbend persoon enz. (art. 373 § 1, 377, § 3 W. 15.5.1912, art. 49 § 1 en 52 § 3)	-	-	2	-	-	-	1	-	1	-	-	-	-	-
door verscheidene die elkaar helpen (art. 373 § 1, 377 § 3, W. 15.5.1912, art. 49 § 1, 52, § 3)	-	1	1	1	-	-	-	-	-	1	-	-	-	-

TABEL 1.- 1966 (vervolg)

AARD DER MISDRIJVEN	VEROORDEELDEN												
	Gewoon en probatie opschorsing	Beklag den vrijsproken	Totaal der veroordeelden	In hoofdorde tot						Bijkomstig			
				gevangenisstraf			geldboete			Tot beroving van burgerlijke en politieke rechten	ter beschikking-stelling der regering		Verbod tot het voeren van een rijtuig
				Voorwaardelijk	Meer dan 2 jaar	Meer dan 6 maanden tot 2 jaar	6 maanden en minder	Voorwaardelijk	Onvoorwaardelijk		Art. 14 Wet 27.11.1891	Art. 25 Wet op sociaal verweer van 9.4.1930	
2	3	4	5	6	7	8	9	10	11	12	13	14	
Aanslag tegen de zeden													
Aanhitsing tot ontucht van minderjarige van meer dan 16 jaar (art. 379 § 1)	9	21	68	46	1	4	9	2	6	40			
Aanhitsing tot ontucht van minderjarige van meer dan 16 jaar door gezaghebbend persoon enz. (art. 379 § 1, 381)	-	4	12	8	1	-	2	-	1	11			
Aanhitsing tot ontucht van minderjarige wiens staat van minderjarigheid men niet kende (art. 380)	-	7	1	-	1	-	-	-	-	-			
Aanhitsing tot ontucht van minderjarige wiens staat van minderjarigheid men niet kende door gezaghebbend persoon enz. (art. 380 en 381)	-	1	9	4	-	3	1	-	1	4			
Aanhitsing tot ontucht van meerderjarige (art. 380 bis)	2	11	60	21	4	21	6	-	8	34			
Aanhitsing tot ontucht van meerderjarige door gezaghebbend persoon, enz. (art. 380 bis en 381)	1	8	25	15	1	6	1	1	1	19			
Dwang tot plegen van ontucht (art. 380 ter)	1	29	33	21	-	2	9	-	1	8			
Dwang tot plegen van ontucht door gezaghebbend persoon enz. (art. 380 ter en 381)	-	-	-	-	-	-	-	-	-	-			
Aanzetting tot ontucht (prostitutie) (art. 380 quater)	-	-	49	20	4	4	15	-	6	18			
Schending van het verbod een handel voorzien bij art. 382 te houden	-	-	1	1	-	-	-	-	-	-			
Geschriften of prenten, verkoop, drukken, aankondigingen enz. (art. 383 §§ 1, 3, 4, art. 384)	5	8	6	4	-	-	-	-	2	-			
Publicaties (W. 11.4.1936, B. 29.5.1936)	-	-	4	1	-	-	1	-	2	-			
Uitlokking tot vruchtafdriving of propaganda ter voorkoming van zwangerschap (art. 383 §§ 5 en 9)	-	-	24	13	-	-	4	1	6	1			
Ontuchtwoorden (art. 383 § 2, W. 29.1.1905)	-	1	5	1	-	-	1	1	2	-			
Openbare zedenschennis (art. 385 § 1 en 386)	84	58	595	277	-	8	157	31	122	15			
Openbare zedenschennis in tegenwoordigheid van minderjarige van min dan 16 jaar (art. 385 § 2, W. 15.5.1912, art. 53)	24	18	84	47	-	2	20	4	11	8			
Openbare zedenschennis : oneerbare prenten, beelden of voorwerpen (art. 386 bis)	-	1	32	14	-	-	12	1	5	2			
Overspel en medeplichtigheid bij overspel (art. 387 tot 389)	1	129	563	150	-	-	33	537	843	-			
Verlating van familie (art. 391 bis)	4	90	568	233	1	4	232	26	72	-			
Slagen en verwondingen (art. 398, 399, 400 § 1 en 410 § 1)	60	683	817	967	6	27	609	534	674	3			
Slagen en verwondingen aan minderjarigen van min dan 16 jaar of onbekwame (art. 398 tot 400 § 1, 410 § 2)	-	2	6	2	-	-	3	-	1	-			

TABEL 1.- 1966 (vervolg)

AARD DER MISDRIJVEN	VEROORDEELDEN												
	Gewoon en probatie opschorsing	Beklag den vrijsproken	Totaal der veroordeelden	In hoofdorde tot						Bijkomstig			
				gevangenisstraf			geldboete			Tot beroving van burgerlijke en politieke rechten	ter beschikking-stelling der regering		Verbod tot het voeren van een rijtuig
				Voorwaardelijk	Meer dan 2 jaar	Meer dan 6 maanden tot 2 jaar	6 maanden en minder	Voorwaardelijk	Onvoorwaardelijk		Art. 14 Wet 27.11.1891	Art. 25 Wet op sociaal verweer van 9.4.1930	
2	3	4	5	6	7	8	9	10	11	12	13	14	
Vrijwillige beroving van voedsel en zorgen aan een kind beneden de 16 jaar of aan onbekwame (art. 398, 401 bis)	-	2	13	4	-	-	4	2	3	-			
Vrijwillige toediening van schadelijke zelfstandigheden (art. 402, 405)	-	-	1	1	-	-	-	-	-	-			
Vrijwillige toediening van schadelijke zelfstandigheden aan bloedverwanten in opgaande linie (art. 402, 405, 410)	-	-	-	-	-	-	-	-	-	-			
Uitgelokte slagen en verwondingen (art. 398, 411, 414)	-	-	2	-	-	-	1	1	-	-			
Uitgelokte doding (art. 401, 411 tot 414)	-	-	2	1	-	-	1	-	-	-			
Onvrijwillige doding (art. 419)	1	159	831	641	-	25	69	22	74	1			366
Onvrijwillige lichamelijke letsels (art. 420)	7	980	3414	1140	1	70	487	908	10808	3	1	2	708
Verzuim een kind of een onbekwame te onderhouden (art. 420 bis)	-	-	9	6	-	-	2	1	-	-			
Onvrijwillige toediening van schadelijke zelfstandigheden (art. 421)	-	-	1	-	-	-	-	1	-	-			
Onvrijwillig spoorwegongeval (art. 422)	-	-	18	5	1	-	2	1	9	-			1
Weigering een persoon in gevaar bij te staan (art. 422 bis)	3	14	31	6	-	-	10	-	15	-			3
Willekeurige aanhouding door particulier (art. 434, 435, 436)	1	-	4	2	-	-	1	-	1	-			
Woonstschending door privaat persoon met geweld en bedreiging (art. 439)	2	4	87	24	-	-	30	8	25	-			
Woonstschending bij middel van een vals bevel der overheid (art. 440, 441)	-	-	-	-	-	-	-	-	-	-			
Woonstschending : ongeziene indringing bij nacht (art. 442)	-	1	8	4	-	-	3	-	1	-			
Laster jegens particulier (art. 444)	4	20	76	24	-	-	13	10	29	-			1
Lasterlijke aangifte (art. 445)	1	10	24	12	-	-	7	1	4	-			1
Laster jegens gestelde lichamen (art. 446)	-	-	1	1	-	-	-	-	-	-			
Belediging door daden, geschriften, prenten, zinnebeelden (art. 448)	-	3	4	1	-	-	-	2	1	-			
Beledigingen door woorden aan personen met publieke hoedanigheid bekleed (art. 448 § 2)	-	-	-	-	-	-	-	-	-	-			
Kwaadwillige ruchtbaarheid (art. 449)	1	-	2	1	-	-	1	-	-	-			
Schending van grafstenen, grafschennis (art. 453)	-	-	1	-	-	-	-	1	-	-			
Menging van schadelijke stoffen (art. 454 tot 455)	-	-	-	-	-	-	-	-	-	-			
Bekendmaking van beroepsgeheim (art. 458 en 459)	-	-	3	1	-	-	1	-	1	-			

TABEL 1.- 1966 (vervolg)

AARD DER MISDRIJVEN	VEROORDEELDEN												
	Gewoone en probate opschoorsing	Beklaagden vrijsproken	Totaal der veroordeelden	In hoofde tot						Bijkomstig			
				gevangenisstraf			geldboete			Tot beroving van burgerlijke en politieke rechten	ter beschikking-stelling der regering	Verbod tot het voeren van een rijtuig	
				Voorwaardelijk	Meer dan 2 jaar	Meer dan 6 maanden tot 2 jaar	6 maanden en minder	Voorwaardelijk	Onvoorwaardelijk				
2	3	4	5	6	7	8	9	10	11	12	13	14	
Provinciale reglementen	-	-	-	-	-	-	-	-	-	-	-	-	-
Geneentereglementen	-	-	5	1	-	-	-	-	4	-	-	-	-
Belastingen (wetten en reglementen)	1	61	2162	67	1	26	111	120	837	1	-	-	20
Metaalhoudende munten, verhandeling en her-smelting (W. 8.5.1924, art. 1 en 2)	-	-	-	-	-	-	-	-	-	-	-	-	-
Banbreuk voor vreemdeling (W. 12.2.1897)	-	1	42	4	-	1	32	2	3	-	-	-	-
Vreemdelingenpolitie (B.W. 28.9.1939)	-	21	954	127	-	10	353	63	401	-	-	-	2
Telling der vreemdelingen (K.B. 11.8.1939)	-	-	1	-	-	-	-	-	1	-	-	-	-
Stelsel der paspoorten (B.W. 4.12.1939)	-	4	3	-	-	-	-	-	3	-	-	-	-
Recht van antwoord (W. 23.6.1961)	-	1	1	-	-	-	-	-	1	-	-	-	-
Landverhuizers (W.W. 14.12.1876, 25.8.1920)	-	2	-	-	-	-	-	-	-	-	-	-	-
Controle der reizigers in de logementshuizen (B. 31.1.1945)	-	-	2	-	-	-	-	-	2	-	-	-	-
Legerinrichting	-	-	-	-	-	-	-	-	-	-	-	-	-
Militaire reisduiven (W. 24.7.1923 en 15.4.1940)	-	-	1	-	-	-	-	-	1	-	-	-	-
Verheling der deserteurs (W. 12.12.1817)	1	-	2	1	-	-	-	-	1	-	-	-	-
Verboden private milities (W. 29.7.1934)	-	-	2	-	-	-	-	-	1	1	-	-	-
Oorlogsschade (W.W. 1.10.1947; 1.8.1952)	-	-	-	-	-	-	-	-	-	-	-	-	-
Vervaardiging, verkoop, enz.; dragen van ver-boden wapens (W. 3.1.1933, art. 4, 17)	-	-	6	1	-	-	1	1	3	-	-	-	-
Dragen van verdedigingswapens (W.3.1.1933, art. 7, 17)	9	58	399	48	-	3	35	97	216	-	-	-	3
Vuurwapens (Proefbank der) W. 24.5.1888)	-	-	-	-	-	-	-	-	-	-	-	-	-
Verdedigings-, oorlogs-, jacht- en sport-wapens (W.3.1.1933, behalve art. 4 en 7)	-	-	1	-	-	-	-	-	1	-	-	-	-
Monumenten en landschappen (W.7.8.1931)	-	-	-	-	-	-	-	-	-	-	-	-	-
Verzekering der kindersterfte (W. 26.12.1906)	-	-	2	-	-	-	-	-	2	-	-	-	-
Kinderbescherming (W. 28.5.1888)	-	-	5	1	-	-	-	2	2	-	-	-	-
Kinderbescherming (W. 15.5.1912, art. 62)	-	-	-	-	-	-	-	-	-	-	-	-	-
Kinderwelzijn (Nat. Verbond) (W. 15.3.1935)	-	-	1	-	-	-	1	-	-	-	-	-	1
Lager onderwijs (art. 12)	-	-	1	-	-	-	-	-	1	-	-	-	-
Bescherming der graden van hoger onderwijs (W. 21.11.1938)	-	-	-	-	-	-	-	-	-	-	-	-	-
Bescherming der titels van ziekenverpleger en ziekenverpleegsters (W. 15.11.1946)	-	-	-	-	-	-	-	-	-	-	-	-	-
Auteursrechten (W. 22.3.1886, art. 22 tot 27)	-	2	3	1	-	-	-	1	1	-	-	-	-

TABEL 1. - 1966 (vervolg)

AARD DER MISDRIJVEN	VEROORDEELDEN												
	Gewoone en probate opschoorsing	Beklaagden vrijsproken	Totaal der veroordeelden	In hoofde tot						Bijkomstig			
				gevangenisstraf			geldboete			Tot beroving van burgerlijke en politieke rechten	ter beschikking-stelling der regering	Verbod tot het voeren van een rijtuig	
				Voorwaardelijk	Meer dan 2 jaar	Meer dan 6 maanden tot 2 jaar	6 maanden en minder	Voorwaardelijk	Onvoorwaardelijk				
2	3	4	5	6	7	8	9	10	11	12	13	14	
Pers (decreet van 20.7.1831)	-	-	-	-	-	-	-	-	-	-	-	-	-
Binnenbrengen, vervoer, enz., van verboden publikaties (K.B. 27.12.1939)	-	-	-	-	-	-	-	-	-	-	-	-	-
Verboden strooibriefjes (K.B. 30.1.1940)	-	-	1	-	-	-	-	-	1	-	-	-	-
Kansspelen (W. 24.10.1902)	1	26	124	21	-	-	4	13	86	-	-	-	-
Niet toegelaten omhalingen (W. 6.3.1818, K.B. 22.9.1823)	-	-	3	-	-	-	-	-	3	-	-	-	-
Toegang tot danszalen verboden aan minderjarigen van min dan 18 jaar (W.15.7.1960)	1	50	502	24	-	2	6	94	376	-	-	-	9
Bedreigingen van beroving door de vijand (K.B. 8.4.1917)	-	-	2	1	-	-	-	-	1	-	-	-	-
2. Volksgezondheid													
Geneeskunst (Wetten en reglementen)	-	6	39	4	-	-	3	1	31	-	-	-	-
Wetten op het hypnotisme (30.5.1892, art. 1 en 2)	-	1	-	-	-	-	-	-	-	-	-	-	-
Regime der krankzinnigen (W. 18.6.1850, enz.)	-	-	-	-	-	-	-	-	-	-	-	-	-
Dronkenschap (B.W. 14.11.1939)	-	115	936	200	-	2	274	50	410	-	-	-	388
Alcoholverbod (W.29.8.1919 art.1, 2, 12 en 14 enz. (K.B. 3.4.1953)	1	9	231	3	-	4	17	5	202	-	-	-	6
Alcoholregime : privaatclubs (B.W. 14.11.1939)	-	-	1	-	-	1	-	-	-	-	-	-	-
Beteugeling van ongeoorloofde slijterijen (B.W. 14.11.1939)	-	-	-	-	-	-	-	-	-	-	-	-	-
Onrechtmatige handel in giftige, slaapverwekkende, verdovende, ontsmettende of bederfverende stoffen (W. 24.2.1921, K.B. 31.12.1930) Uitgezonderd art. 23 Uitsluitend art. 23	3	11	116	19	-	4	16	19	58	2	-	-	-
Voorbehoedmiddelen tegen venerische ziekte (B.W. 24.1.1945)	-	-	3	-	-	-	1	-	2	-	-	-	-
Vervalsing van eetwaren (W. 4.8.1890, behalve art. 4, 5, enz.)	-	4	32	2	-	-	-	9	21	-	-	-	-
Boter, margarine, bereide vetten (W. 8.7.1935)	1	11	127	7	-	3	7	26	84	-	-	-	-
Bescherming van het drinkwater (W. 14.8.1933, art. 5)	-	-	-	-	-	-	-	-	-	-	-	-	-
Bescherming der oorspronkelijke benaming van wijn en brandewijn (K.B. 20.12.1934 en 4.2.1935)	-	-	1	-	-	-	-	-	1	-	-	-	-
Melkuitdeling (Koninklijk besluit van 7.7.1939)	-	3	14	-	-	-	-	6	8	-	-	-	-
Openbare gezondheid	-	1	8	2	-	-	-	1	5	-	-	-	2
Het behouden van saccharine (Wet 13.7.1930)	-	-	3	2	-	-	1	-	-	-	-	-	-
Bescherming tegen de uit ioniserende stralingen voortvloeiende gevaren (Wet 29.3.1958)	-	-	1	-	-	-	-	-	1	-	-	-	-
Honoraria der geneesheren (K.B. 24.1.1966)	-	-	2	1	-	-	-	-	1	-	-	-	-

TABEL 1. - 1966 (vervolg)

AARD DER MISDRIJVEN	VEROORDEELDEN													
	Gewoon en probatie opschorsing	Schlaag den vrijgesproken	Totaal der veroordeelden	In hoofdorde tot						Bijkomstig			Verbod tot het voeren van een rijtuig	
				gevangenisstraf			geldboete			Tot beroving van burgerlijke en politieke rechten	ter beschikkingstelling der regering			
				Voorwaardelijk	Meer dan 2 jaar	Meer dan 6 maanden tot 2 jaar	6 maanden en minder	Voorwaardelijk	Onvoorwaardelijk		Art. 14 Wet 27.11.1891	Art. 25 Wet op het sociaal verweer van 9.4.1930		
1	2	3	4	5	6	7	8	9	10	11	12	13	14	
3. Handel en nijverheid														
Leurhandel (K.B. 13.1.1935; K.B. 29.12.1936); K.B. 28.11.1939)	-	19	273	6	-	1	25	50	191	-	-	-	-	-
Handelsregister (B. 30.7.1940; 18.10.1940; 11.8.1940)	-	8	18	-	-	-	-	10	8	-	-	-	-	-
Ongewone stijging van de prijzen der eestwaren (K.B. 6.5.1935; B.W. 27.10.1939)	-	2	23	1	-	-	1	6	15	-	-	-	-	-
Onerlijke concurrentie (K.B. 6.5.1935)	-	-	-	-	-	-	-	-	-	-	-	-	-	-
Telling der stocks (KK.BB. 22.9.1939; 2.10.1939; 31.10.1939 en 25.11.1939)	-	-	1	-	-	-	-	-	-	-	-	-	-	-
Vlees uit slachterijen (K.B. 4.12.1934)	-	34	416	16	-	1	1	55	343	-	-	-	-	-
Sluikslachting en onwettige handel in vlees (B. 28.2.1947 en 10.3.1950)	-	-	-	-	-	-	-	-	-	-	-	-	-	-
Maten en gewichten (B. 28.11.1939)	-	-	-	-	-	-	-	-	-	-	-	-	-	-
Organisatie van het bedrijfsleven (B.W. 20.9.1948)	-	-	-	-	-	-	-	-	-	-	-	-	-	-
Bekendmaking van de verkoopprijs (W. 30.7.1923)	-	4	62	1	-	-	1	16	44	-	-	-	-	-
Handelsbeurzen, beroep van wisselagent (K.B. 30.1. en 20.6.1935, Handelswetboek, Boek I, Titel V)	-	-	-	-	-	-	-	-	-	-	-	-	-	-
Handelsmaatschappijen (samengeordende wetten van de handelswetgeving, Boek I, titel IX, art 200 tot 208)	-	21	85	1	-	-	3	4	77	-	-	-	-	-
Verbod aan veroordeelden en gefailleerden (K.B. 27.10.1934)	-	1	5	1	-	-	-	-	4	-	-	-	-	-
Verkoop van nieuwe koopwaren (W. 20.5.1846)	-	-	2	-	-	-	-	-	2	-	-	-	-	-
Verkoop van premie (K.B. 13.1.1935; 18.3.1935 en 30.3.1936)	-	3	20	2	-	-	1	3	14	-	-	-	-	-
Verkoop bij afbetaling	-	1	-	-	-	-	-	-	-	-	-	-	-	-
Namaken van fabrieks-, en handelsmerken (W. 1.4.1879)	-	4	3	-	-	-	-	-	3	-	-	-	-	-
Verkoop aan verminderde prijzen of uitverkoop (K. B. 2.3.1940)	-	1	3	-	-	-	-	-	3	-	-	-	-	-
Reglementering van privatebouw (B. 2.12.1946)	-	210	564	13	-	1	7	222	321	-	-	-	-	3
Gevaarlijke, ongezonde of hinderlijke inrichtingen (W. 5.5.1888, enz.)	-	6	62	2	-	-	3	19	38	-	-	-	-	-
Mijnen en allerhande uitgravingen (K.B. 15.9.1919, houdende samenordering der wetten en uitvoeringsbesluiten)	-	1	7	-	-	-	2	1	4	-	-	-	-	-
Ontpofbare en ontvlambare stoffen (W.15.10.1881; W. 22.5.1886)	1	2	16	3	-	-	1	6	6	-	-	-	-	-

TABEL 1.- 1966 (vervolg)

AARD DER MISDRIJVEN	VEROORDEELDEN													
	Gewoon en probatie opschorsing	Se- klaag den vrijgesproken	Totaal der veroordeelden	In hoofdorde tot						Bijkomstig			Verbod tot het voeren van een rijtuig	
				gevangenisstraf			geldboete			Tot beroving van burgerlijke en politieke rechten	ter beschikkingstelling der regering			
				Voorwaardelijk	Meer dan 2 jaar	Meer dan 6 maanden tot 2 jaar	6 maanden en minder	Voorwaardelijk	Onvoorwaardelijk		Art. 14 Wet 27.11.1891	Art. 25 Wet op het sociaal verweer van 9.4.1930		
1	2	3	4	5	6	7	8	9	10	11	12	13	14	
4. Landbouw, dieren, jacht, visvangst.														
Landelijke misdrijven. Uitroelen van distels, rupsenvangst, enz. (Landwetboek, W. 7.10.1886)	-	-	2	-	-	-	-	-	1	1	-	-	-	-
Invoer, doorvoer en uitvoer van eieren (W. 14.7.1930; W. 5.4.1934)	-	-	1	-	-	-	-	-	-	-	-	-	-	-
Bereiding, verkoop van bloem, brood en andere voedingsprodukten (K.B. 19.7.1926 en 20.8.1926)	-	-	-	-	-	-	-	-	-	-	-	-	-	-
Tuin- en landbouwprodukten (K.B. 26.2.1935, enz.)	-	-	1	-	-	-	-	-	-	1	-	-	-	-
Veeartsenijkunde (W. 4.4.1890, gew. 28.5.1906; W. 23.5.1924)	-	2	-	-	-	-	-	-	-	-	-	-	-	-
Gezondheids politie der huisdieren en schadelijke insecten (W. 30.12.1882)	-	91	1318	12	-	-	9	184	1113	-	-	2	1	-
Hondsdolheid (K.B. 29.10.1908)	-	-	1	1	-	-	-	-	-	-	-	-	-	-
Bescherming der dieren (W. 22.3.1929)	-	5	20	3	-	-	2	5	10	-	-	-	-	-
Bescherming van insectenetende volgens, zee-meewen, zeezwaluwen, ooievaars en lepelreigers (W.28.2.1882, art.31, K.B. 25.10.1929)	-	3	2	-	-	-	-	2	-	-	-	-	-	-
Landelijke wacht (B. 4.8.1941)	-	-	2	-	-	-	-	-	2	-	-	-	-	-
Jacht (W. 28.2.1882 gew. 4.4.1900, uitgez. art. 31)	2	102	558	47	-	-	24	151	336	-	-	-	-	4
Vergunning tot vogelvangst (W. 30.7.1922)	-	-	-	-	-	-	-	-	-	-	-	-	-	-
Riviervisvangst (W. 19.1.1883; W. 5.7.1899; K.B. 13.3.1936)	-	1	7	1	-	-	-	1	5	-	-	-	-	-
Handel in meststoffen, zaden, planten en voedingsbestanddelen voor dieren (W. 15.7.1931, enz.)	-	9	21	2	-	-	1	3	15	-	-	-	-	-
5. Arbeid en Sociale voorzorg														
Statuten der paritaire commissies (B.W. 9.6.1945)	-	3	9	-	-	-	-	2	7	-	-	-	-	-
Vrijheid van vereniging (W. 24.5.1921) (Als waarborg der ...)	-	-	-	-	-	-	-	-	-	-	-	-	-	-
Herstelling van werkongevallen (W. 24.12.1903, enz.)	1	-	3	-	-	-	-	-	3	-	-	-	-	-
Werkplaatsreglementen (W. 15.6.1896; W. 14.6.1921; K.B. 20.6.1936)	-	3	20	-	-	-	1	7	12	-	-	-	-	-
Bediendencontract (W. 7.8.1922; W. 2.5.1929; W. 28.9.1932)	1	4	8	1	-	-	-	-	7	-	-	-	-	-
Vrouwen- en kinderarbeid (bij K.B. van 28.2.1919 samengeordende wetten; W. 14.6.1921; K.B. 27.4.1927; W. 7.4.1936)	2	10	19	-	-	-	1	8	10	-	-	-	-	-

TABEL 1. - 1966 (vervolg)

AARD DER MISDRIJVEN	VEROORDEELDEN													
	Gewoone en probatie opschorsting	Beklaagden vrijsproken	Totaal der veroordeelden	In hoofdorde tot						Bijkomstig			Verbod tot het voeren van een rijtuig	
				gevangenisstraf			geldboete			Tot beroving van burgerlijke en politieke rechten	ter beschikking stelling der regering			
				Voorwaardelijk	Meer dan 2 jaar	Meer dan 6 maanden tot 2 jaar	6 maanden en minder	Voorwaardelijk	Onvoorwaardelijk		Art. 14 Wet 27.11.1891	Art. 25 Wet op het sociaal verkeer van 9.4.1930		
1	2	3	4	5	6	7	8	9	10	11	12	13	14	
Een kind onderworpen aan de schoolplicht tewerkgesteld of gebruikt tot werken (Ww. op het lager onderwijs art. 11 § 9)	-	-	-	-	-	-	-	-	-	-	-	-	-	-
Nachtverblijf der werklieden gebruikt in de steenbakkerijen en op de werven (W. 30.4.1909, B.W. 4.7.1925)	-	-	-	-	-	-	-	-	-	-	-	-	-	-
Opmeting der werken (W. 30.7.1901)	-	2	12	-	-	-	1	2	9	-	-	-	-	-
Verbod wedden of lonen te wijzigen (B. 6.7.1948)	-	-	3	-	-	-	-	1	2	-	-	-	-	-
Uitbetaling der lonen (W. 16.8.1887; Ww. 15 en 17.6.1896; W. 30.7.1934; W. 7.7.1936)	-	4	6	-	-	1	-	-	5	-	-	-	-	-
Jaarlijks betaald verlof (W. 8.7.1936; W. 20.8.1938)	-	-	-	-	-	-	-	-	-	-	-	-	-	-
Houden van documenten door de sociale wetgeving opgelegd (W. 26.1.1951)	-	-	-	-	-	-	-	-	-	-	-	-	-	-
Achturendag en 48 uren-week (W. 14.6.1921; K.B. ter uitvoering)	-	2	17	-	-	-	-	3	14	-	-	-	-	-
Zondagrust (W. 17.7.1905; W. 26.5.1914; W. 14.6.1921; W. 24.7.1927)	-	3	16	1	-	-	-	7	8	-	-	-	-	-
Wekelijkse rust in ambacht en handel (K.B. 22.6.1960)	-	-	-	-	-	-	-	-	-	-	-	-	-	-
Sluiting van winkel (K.B. 6.12.1960)	-	-	-	-	-	-	-	-	-	-	-	-	-	-
Gezondheid en veiligheid der werklieden (K.B. 23.12.1937, samenschakelend de W.W. 2.7.1899 en 25.11.1937; K.B. 30 en 31.3.1905)	-	-	7	-	-	-	-	2	5	-	-	-	-	-
Gebruik van seruis (W. 20.5.1926)	-	-	-	-	-	-	-	-	-	-	-	-	-	-
Arbeid der diamantbewerkers (K.B. 30.3.1936; W. 16.5.1938)	-	-	21	2	-	-	4	5	10	-	-	-	-	-
Huisarbeid (W. 10.2.1934; B. 21.1.1941)	-	1	-	-	-	-	-	-	-	-	-	-	-	-
Vreemde werklieden (K.B. 8.12.1934; K.B. voor coördinatie 31.3.1936)	1	16	86	1	-	-	4	15	66	-	-	-	-	-
Kindertoeslag (Veralgemeningswet van 4.8.1930 en K.B. ter uitvoering)	-	1	19	1	-	-	-	1	12	-	-	-	-	-
Verzekering tegen de geldelijke gevolgen van de ouderdom en vroegtijdige dood (W.14.7.1930; W. 23.7.1932; K.B. ter uitvoering; W. 15.12.1937)	-	14	86	5	-	-	2	13	66	-	-	-	-	-
Werkloosheid, bijdragen, vergoedingen of toelagen, onrechtmatig geïnd (K.B. 31.5.1933)	-	9	26	9	-	-	1	1	15	-	-	-	-	-
Organiek besluit van 26.5.1945 een voorlopig steunfonds instellend voor onvrijwillige werklozen	-	-	22	1	-	-	-	4	17	-	-	-	-	-
Werkloosheid (inbreuken in overeenstemming met art. 496)	-	-	1	-	-	-	1	-	-	-	-	-	-	-

TABEL 1. - 1966 (vervolg)

AARD DER MISDRIJVEN	VEROORDEELDEN													
	Gewoone en probatie opschorsting	Beklaagden vrijsproken	Totaal der veroordeelden	In hoofdorde tot						Bijkomstig			Verbod tot het voeren van een rijtuig	
				gevangenisstraf			geldboete			Tot beroving van burgerlijke en politieke rechten	ter beschikking stelling der regering			
				Voorwaardelijk	Meer dan 2 jaar	Meer dan 6 maanden tot 2 jaar	6 maanden en minder	Voorwaardelijk	Onvoorwaardelijk		Art. 14 Wet 27.11.1891	Art. 25 Wet op het sociaal verkeer van 9.4.1930		
1	2	3	4	5	6	7	8	9	10	11	12	13	14	
Werkloosheid (inbreuken in overeenstemming met art. 508)	-	-	6	5	-	-	1	-	-	-	-	-	-	-
Controle der verzekeringsorganismen op het leven (W. 25.6.1930)	-	-	1	-	-	-	-	1	-	-	-	-	-	-
<u>6. Veruren, wegennet, verkeer</u>														
Vergunde spoorwegen of buurtspoorwegen (Ww. 12.4.1835, 24.6.1885, 25.7.1891, enz.)	-	-	3	1	-	-	1	-	1	-	-	-	-	-
Tranwegen (K.B. 1.12.1902, 27.1.1931)	-	-	-	-	-	-	-	-	-	-	-	-	-	-
Hegenis, vervoer, besteldiensten (Reglementering)	2	166	1 013	173	-	3	180	102	555	-	-	1	384	-
Verplichte verzekering motorvoertuigen (W. 1.7.1956)	1	145	1 879	475	-	1	343	175	885	-	-	1	955	-
Vlucht met een voertuig na het veroorzaken van een ongeval (W. 1.8.1924, art. 3)	-	5	254	70	-	4	91	7	82	-	-	-	194	-
Voeren van een rijtuig gedurende het verval van de rijvergunning (W. 1.8.1924, art. 2)	-	-	1	-	-	-	-	-	1	-	-	-	-	-
Zeepolitie (Reglementering)	-	15	165	19	-	-	12	11	123	-	-	-	-	-
Rivieren- en polderspolitie	-	3	13	-	-	-	-	4	9	-	-	-	-	-
Opschriften op openbare weg (B.W. 29.12.1945)	1	4	141	9	-	-	3	42	87	-	-	-	-	-
Luchtvaart (W.W. 16.11.1919 en 27.6.1937)	-	-	1	-	-	-	-	-	1	-	-	-	-	-
Telefonie- en telegrafie (W. 1.3.1851, enz.)	1	1	23	3	-	-	-	13	7	-	-	-	-	-
Post (Reglementering)	-	-	-	-	-	-	-	-	-	-	-	-	-	-
<u>Samenvatting der misdrijven in eerste aanleg gewonnenist</u>														
Gecorrectionaliseerde misdaden door het strafwetboek voorzien	272	479	3 441	1 797	136	518	679	13	298	601	2	10	52	-
Wanbedrijven door het strafwetboek voorzien	591	3 476	94 701	7 938	49	370	478	2774	19092	237	1	9	2267	-
Politieovertredingen door het strafwetboek voorzien	-	31	111	4	-	-	4	17	86	-	-	-	-	-
Misdrijven door bijzondere wetten voorzien	31	1 341	13 152	1 425	1	70	1589	1684	8383	3	-	4	1 975	-
TOTAAL :	894	5 327	51 405	11 164	186	958	6 750	4 488	27 859	8 411	3	23	4 294	-

Tabel 2.- AANTAL EN DUUR DER UITSTELLEN VERLEEND DOOR DE CORRECTIONELE RECHTBANKEN, RECHTSPREKENDE IN EERSTE AANLEG
- 1966 -

Arrondissementen	Duur der uitstellen					TOTAAL	
	6 maand en minder	1 jaar	2 jaar	3 jaar	4 jaar		5 jaar
Brussel	1	50	8	215	5	1 529	1 808
Leuven	-	5	20	232	-	117	374
Nijvel	1	1	-	132	-	150	284
Antwerpen	3	53	1	1 171	1	407	1 636
Mechelen	-	7	-	293	-	36	336
Turnhout	-	6	-	585	-	13	604
Bergen	1	13	1	461	1	298	775
Charleroi	4	21	2	771	1	377	1 176
Doornik	2	48	2	21	1	556	630
Gent	2	39	4	338	-	480	863
Dendermonde	-	28	1	594	-	157	780
Oudenaarde	-	17	1	210	-	32	260
Brugge	1	9	-	824	1	31	866
Ieper	-	5	-	50	-	181	236
Kortrijk	1	6	-	41	-	743	791
Veurne	1	71	22	15	-	6	115
Luik	1	22	10	815	1	492	1 341
Hoei	-	14	-	229	-	30	273
Verviers	-	33	103	57	-	19	212
Hasselt	1	5	52	440	-	32	530
Tongeren	-	12	5	558	-	146	721
Aarlen	1	23	182	52	1	53	312
Marche-en-Famenne	-	7	-	46	-	8	61
Neufchâteau	1	3	9	57	-	46	116
Namen	-	25	4	331	1	43	404
Dinant	-	34	-	219	-	38	291
TOTAAL :	21	557	427	8 657	13	6 020	15 695

Tabel 3.- BEKLAAGDEN DOOR DE CORRECTIONELE RECHTBANKEN IN BEROEP GEVONNIST EN GERANGSCHIKT NAAR DE AARD DER MISDRIJVEN EN DE UITSLAG DER VERVOLGINGEN - 1966

Algemene samenvatting der beklagden in eerste aanleg en in beroep gevonnist

AARD DER MISDRIJVEN	Aantal beklagden	Vrij-gesproken beklagden	Aantal veroordeelden	VEROORDEELDEN			
				Tot gevangenisstraf		Tot geldboete	
				Voorwaardelijk	Onvoorwaardelijk	Voorwaardelijk	Onvoorwaardelijk
Misdrijven in beroep gevonnist							
Wanbedrijven door het Strafwetboek voorzien	1 817	568	1 249	9	18	239	983
Overtredingen door het Strafwetboek voorzien	93	49	44	-	3	7	34
Misdrijven door bijzondere wetten voorzien	10 576	3 265	7 311	177	263	1 195	5 676
Totale	12 486	3 882	8 604	186	284	1 441	6 693
Totale der misdrijven in eerste aanleg gevonnist :	56 732	5 327	51 405	11 164	7 894	4 488	27 859
Algemene samenvatting							
Totale der misdrijven in eerste aanleg en in beroep gevonnist :	69 218	9 209	60 009	11 350	8 178	5 929	34 552

Tabel 3 bis.- BEROEP DER POLITIERECHTBANKEN - AANTAL VERVALLENVERKLARINGEN VAN HET RECHT TOT HET VOEREN VAN EEN RIJTUIG UITGESPROKEN DOOR DE CORRECTIONELE RECHTBANKEN - 1966

ARRONDISSEMENTEN	Vervallen-verklaringen	ARRONDISSEMENTEN	Vervallen-verklaringen	ARRONDISSEMENTEN	Vervallen-verklaringen
Brussel	284	Gent	39	Verviers	21
Leuven	14	Dendermonde	43	Hasselt	6
Nijvel	6	Oudenaarde	38	Tongeren	14
Antwerpen	90	Brugge	53	Aarlen	20
Mechelen	9	Ieper	11	Marche-en-Famenne	4
Turnhout	10	Kortrijk	23	Neufchâteau	5
Bergen	36	Veurne	13	Namen	45
Charleroi	36	Luik	58	Dinant	32
Doornik	4	Hoei	13	TOTAAL	927

TABEL 4. - BETICHTEN IN DE LOOP VAN HET JAAR, IN EERSTE AANLEG DOOR IEDERE CORRECTIONELE RECHTBANK GEVONNIST, GERANGSCHIKT

AARD DER MISDRIJVEN	Verviers			Hasselt			Tongeren		
	Be-tichten	Vrijge-sproken	Ver-oordeeld	Be-tichten	Vrijge-sproken	Ver-oordeeld	Be-tichten	Vrijge-sproken	Ver-oordeeld

1 ter

MISDRIJVEN VOORZIEN DOOR

Gecorrectionaliseerde

Veiligheid van de Staat, Overmaken van bescheiden, inlichtingen, spionage (art. 118, 120, 123, ter)	-	-	-	-	-	-	-	-	-
Verbergng van veroordeelden (art. 121)	-	-	-	-	-	-	-	-	-
Namaking van openbare effecten (art. 173 tot 176)	-	-	-	-	-	-	-	-	-
Namaking, schennis of uitgifte van valse munt (art. 160, 161, 168)	-	-	-	-	-	-	-	-	-
Valsheid in geschriften (art. 194 tot 197)	32	8	24	32	14	18	38	11	27
Verduistering door openbaar ambtenaar (art. 240 § 1)	-	-	-	-	-	-	-	-	-
Wederspannigheid in bende (art. 272)	-	-	-	-	-	-	-	-	-
Vruchtafdrijving met dodelijke afloop met toestemming der vrouw (art. 352)	-	-	-	-	-	-	-	-	-
Wegmaking, onderschuiving of onderstelling van kind (art. 363)	-	-	-	-	-	-	-	-	-
Ontvoering van minderjarige (art. 364)	-	-	-	-	-	-	-	-	-
Ontvoering van minderjarige (art. 369)	-	-	-	-	-	-	-	-	-
<u>Aanranding der eerbaarheid zonder geweld noch bedreigingen :</u>									
op een kind van minder dan 16 jaar (art. 372, § 1)	16	6	10	10	-	10	18	-	18
op een kind van minder dan 16 jaar door gezaghebbend persoon, enz., (art. 372, § 1, 377, § 2)	1	-	1	3	1	2	-	-	-
door bloedverwant in opklimmende lijn op minderjarige niet ontvoegd door huwelijk (art. 372, § 2)	-	-	-	-	-	-	-	-	-
<u>Aanranding der eerbaarheid met geweld of bedreigingen :</u>									
op minderjarige van meer dan 16 jaar (art. 373, § 2)	1	-	1	22	21	1	5	-	5
op minderjarige van meer dan 16 jaar, door gezaghebbend persoon, enz. (art. 373, § 2, 377 § 4)	-	-	-	-	-	-	-	-	-
op minderjarige van meer dan 16 jaar door verscheidene die elkaar helpen (art. 373, § 2, 377 § 4, W. 15.5.1912, 49 § 2, 52 § 4)	1	-	1	-	-	-	-	-	-
op minderjarige van minder dan 16 jaar (art. 373, § 3)	4	-	4	6	-	6	1	1	-
op minderjarige van minder dan 16 jaar door gezaghebbend persoon enz. (art. 373 § 3, 377, § 4)	-	-	-	1	-	1	1	-	1
<u>Verkrachting :</u>									
op meerderjarige (art. 375, § 1)	1	1	-	1	-	1	3	-	3
op minderjarige van meer dan 16 jaar (art. 375, § 2)	-	-	-	-	-	-	-	-	-
op minderjarige van meer dan 16 jaar door gezaghebbend persoon, enz. (art. 375, § 2, 377, § 4)	-	-	-	1	-	1	-	-	-
op meerderjarige door gezaghebbend persoon, enz. (art. 375, § 1, 377, § 5)	-	-	-	-	-	-	-	-	-

NAAR DE AARD DER MISDRIJVEN EN DE UITSLAG DER VERVOLGINGEN - 1966.

Aarlen			Marche- en Famenne			Neufchâteau			Namen			Dinant		
Be-tichten	Vrijge-sproken	Ver-oordeeld	Be-tichten	Vrijge-sproken	Ver-oordeeld	Be-tichten	Vrijge-sproken	Ver-oordeeld	Be-tichten	Vrijge-sproken	Ver-oordeeld	Be-tichten	Vrijge-sproken	Ver-oordeeld

HET STRAFWETBOEK

misdrijven

-	-	-	-	-	-	-	-	-	-	-	-	-	-	-
-	-	-	-	-	-	-	-	-	-	-	-	-	-	-
-	-	-	-	-	-	-	-	-	-	-	-	-	-	-
24	9	15	9	2	7	6	1	5	25	5	20	12	2	10
1	-	1	-	-	-	-	-	-	-	-	-	-	-	-
-	-	-	-	-	-	-	-	-	-	-	-	-	-	-
-	-	-	-	-	-	-	-	-	-	-	-	-	-	-
-	-	-	-	-	-	-	-	-	-	-	-	-	-	-
-	-	-	-	-	-	-	-	-	-	-	-	-	-	-
13	1	12	2	-	2	5	2	3	17	1	16	6	-	6
-	-	-	-	-	-	-	-	-	-	-	-	-	-	-
-	-	-	-	-	-	-	-	-	-	-	-	-	-	-
-	-	-	1	-	1	-	-	-	3	-	3	-	-	-
-	-	-	-	-	-	-	-	-	-	-	-	-	-	-
2	-	2	-	-	-	-	-	-	3	-	3	1	-	1
-	-	-	-	-	-	-	-	-	-	-	-	-	-	-
-	-	-	-	-	-	-	-	-	-	-	-	-	-	-
1	-	1	-	-	-	-	-	-	1	-	1	2	-	2
-	-	-	-	-	-	-	-	-	-	-	-	-	-	-
-	-	-	-	-	-	-	-	-	-	-	-	-	-	-
-	-	-	-	-	-	-	-	-	1	-	1	-	-	-

TABEL 4.- 1966 (vervolg)

AARD DER MISDRIJVEN	Brussel			Leuven			Nijvel		
	Be-tichten	Vrijge-sproken	Ver-oordeeld	Be-tichten	Vrijge-sproken	Ver-oordeeld	Be-tichten	Vrijge-sproken	Ver-oordeeld
1									
Verkrachting (vervolg)									
op meerderjarige door verscheidene die elkaar helpen (art. 375, § 1, 377 § 5)	1	-	1	-	-	-	-	-	-
op minderjarige van meer dan 16 jaar door verscheidene die elkaar helpen (art. 375, § 2, 377, § 4)	-	-	-	-	-	-	-	-	-
op kind van meer dan 14 en minder dan 16 jaar (art. 375, § 3)	1	-	1	-	-	-	-	-	-
op kind van meer dan 14 en minder dan 16 jaar door gezaghebbend persoon, enz. (art. 375, § 3, 377, § 6)	-	-	-	-	-	-	-	-	-
op kind van meer dan 14 en minder dan 16 jaar door verscheidene die elkaar helpen (art. 375 § 3, 377, § 6)	-	-	-	-	-	-	-	-	-
op kind van meer dan 10 en minder dan 14 jaar (art. 375, § 4)	1	-	1	-	-	-	1	-	1
op kind van meer dan 10 en minder dan 14 jaar door gezaghebbend persoon, enz. (art. 375, § 4)	5	-	5	-	-	-	1	-	1
op kind van meer dan 10 en minder dan 14 jaar door verscheidene die elkaar helpen (art. 375, § 4, 377, § 6)	2	-	2	-	-	-	1	-	1
Aanhitsing tot ontucht :									
van minderjarige van meer dan 14 en minder dan 16 jaar (art. 379, § 2)	3	1	2	2	-	2	3	3	-
van minderjarige van meer dan 14 en minder dan 16 jaar door gezaghebbend persoon, enz. (art. 379, § 2, 381)	2	-	2	-	-	-	1	-	1
van minderjarige van meer dan 10 en minder dan 14 jaar (art. 379, § 3)	1	1	-	-	-	-	1	-	1
van minderjarige van meer dan 10 en minder dan 14 jaar door gezaghebbend persoon (art. 379, § 3, 381)	1	1	-	-	-	-	-	-	-
Dubbel huwelijk (art. 391)	-	-	-	-	-	-	-	-	-
Doodslag (art. 393)	-	-	-	1	-	1	-	-	-
Kindermoord (art. 396)	-	-	-	-	-	-	-	-	-
Slagen en verwondingen met voorbedachtheid ongeneesbare ziekte veroorzakend (art. 400, § 2)	-	-	-	-	-	-	1	-	1
Slagen en verwondingen met dodelijke afloop (art. 401)	-	-	-	-	-	-	1	-	1
Slagen en verwondingen aan minderjarige met dodelijke afloop (art. 401, 410, § 2)	-	-	-	-	-	-	-	-	-
Vrijwillige beroving van voeding of zorgen aan minderjarige van minder dan 16 jaar of aan onbekwame (art. 401 en 401 bis)	-	-	-	-	-	-	-	-	-
Belemmering van verkeer op spoorweg, binnenwateren, enz. (art. 406 en 407)	-	-	-	1	-	1	-	-	-
Willekeurige aanhouding (art. 437)	-	-	-	-	-	-	-	-	-
Diefstal met behulp van braak, inklimming, geweld of bedreiging (art. 467 tot 470)	373	19	354	38	3	35	16	-	16
Diefstal met behulp van geweld of bedreiging in bewoond huis of op openbare weg (art. 471, 472)	1	-	1	1	-	1	-	-	-
Bedrieglijke bankbreuk (art. 489, § 2)	5	-	5	1	-	1	3	3	-

Antwerpen			Mechelen			Turnhout			Bergen			Charleroi			Doornik		
Be-tichten	Vrijge-sproken	Ver-oordeeld	Be-tichten	Vrijge-sproken	Ver-oordeeld	Be-tichten	Vrijge-sproken	Ver-oordeeld	Be-tichten	Vrijge-sproken	Ver-oordeeld	Be-tichten	Vrijge-sproken	Ver-oordeeld	Be-tichten	Vrijge-sproken	Ver-oordeeld
2	-	2	-	-	-	-	-	-	-	-	-	-	-	-	-	-	-
-	-	-	-	-	-	-	-	-	-	-	-	-	-	-	-	-	-
2	-	2	-	-	-	-	-	-	1	1	-	-	-	-	-	-	-
-	-	-	-	-	-	2	-	2	-	-	-	1	-	1	-	-	-
-	-	-	-	-	-	-	-	-	1	-	1	1	-	1	-	-	-
-	-	-	-	-	-	-	-	-	-	-	-	2	2	-	-	-	-
5	-	5	-	-	-	1	-	1	1	-	1	7	1	6	1	-	1
-	-	-	1	-	1	1	-	1	-	-	-	-	-	-	-	-	-
4	1	3	1	-	1	1	-	1	2	1	1	1	-	1	-	-	-
1	-	1	-	-	-	-	-	-	2	2	-	2	2	-	-	-	-
-	-	-	2	-	2	-	-	-	-	-	-	-	-	-	-	-	-
-	-	-	-	-	-	-	-	-	2	-	2	2	-	2	-	-	-
-	-	-	-	-	-	-	-	-	-	-	-	-	-	-	1	-	1
-	-	-	-	-	-	-	-	-	-	-	-	-	-	-	-	-	-
-	-	-	-	-	-	-	-	-	-	-	-	-	-	-	-	-	-
2	-	2	-	-	-	-	-	-	-	-	-	2	2	-	-	-	-
-	-	-	-	-	-	-	-	-	-	-	-	-	-	-	-	-	-
196	19	177	40	8	32	22	1	21	75	5	70	103	9	94	34	-	34
3	-	3	1	-	1	-	-	-	1	-	1	-	-	-	1	-	1
2	-	2	2	-	2	1	-	1	-	-	-	1	-	1	2	2	-

TABEL 4.- 1966 (vervolg)

AARD DER MISDRIJVEN	Gent			Dendermonde			Oudenaarde		
	Be-tichten	Vrijge-sproken	Ver-oordeeld	Be-tichten	Vrijge-sproken	Ver-oordeeld	Be-tichten	Vrijge-sproken	Ver-oordeeld
1 bis									
Verkrachting (vervolg)									
op meerderjarige door verscheidene die elkaar helpen (art. 375, § 1, 377 § 5)	-	-	-	-	-	-	-	-	-
op minderjarige van meer dan 16 jaar door verscheidene die elkaar helpen (art. 375, § 2, 377, § 4)	1	-	1	-	-	-	-	-	-
op kind van meer dan 14 en minder dan 16 jaar (art. 375, § 3)	2	-	2	-	-	-	-	-	-
op kind van meer dan 14 en minder dan 16 jaar door gezaghebbend persoon, enz. (art. 375, § 3, 377, § 6)	-	-	-	-	-	-	-	-	-
op kind van meer dan 14 en minder dan 16 jaar door verscheidene die elkaar helpen (art. 375 § 3, 377, § 6)	-	-	-	-	-	-	-	-	-
op kind van meer dan 10 en minder dan 14 jaar (art. 375, § 4)	1	1	-	-	-	-	-	-	-
op kind van meer dan 10 en minder dan 14 jaar door gezaghebbend persoon,enz. (art. 375, § 4)	2	-	2	4	-	4	-	-	-
op kind van meer dan 10 en minder dan 14 jaar door verscheidene die elkaar helpen (art. 375, § 4, 377, § 6)	-	-	-	1	-	1	-	-	-
Aanhitsing tot ontucht :									
van minderjarige van meer dan 14 en minder dan 16 jaar (art. 379, § 2)	1	-	1	1	-	1	1	-	1
van minderjarige van meer dan 14 en minder dan 16 jaar door gezaghebbend persoon, enz. (art. 379, § 2, 381)	2	-	2	-	-	-	-	-	-
van minderjarige van meer dan 10 en minder dan 14 jaar (art. 379, § 3)	-	-	-	-	-	-	-	-	-
van minderjarige van meer dan 10 en minder dan 14 jaar door gezaghebbend persoon (art. 379, § 3, 381)	-	-	-	-	-	-	-	-	-
Dubbel huwelijk (art. 391)	-	-	-	-	-	-	-	-	-
Doodslag (art. 393)	1	-	1	1	-	1	2	-	2
Kindermoord (art. 396)	-	-	-	-	-	-	-	-	-
Slagen en verwondingen met voorbedachtheid ongeneesbare ziekte veroorzakend (art. 400, § 2)	-	-	-	-	-	-	-	-	-
Slagen en verwondingen met dodelijke afloop (art. 401)	1	-	1	-	-	-	-	-	-
Slagen en verwondingen aan minderjarige met dodelijke afloop (art. 401, 410, § 2)	-	-	-	-	-	-	-	-	-
Vrijwillige beroving van voeding of zorgen aan minderjarige van minder dan 16 jaar of aan onbekwame (art. 401 en 401 bis)	-	-	-	-	-	-	-	-	-
Belemmering van verkeer op spoorweg, binnenwateren, enz. (art. 406 en 407)	-	-	-	-	-	-	-	-	-
Willekeurige aanhouding (art. 437)	-	-	-	1	-	1	-	-	-
Diefstal met behulp van braak, inklimming, geweld of bedreiging (art. 467 tot 470)	82	2	80	35	3	32	20	-	20
Diefstal met behulp van geweld of bedreiging in bewoond huis of op openbare weg (art. 471, 472)	-	-	-	2	-	2	-	-	-
Bedrieglijke bankbreuk (art. 489, § 2)	2	-	2	4	-	4	-	-	-

Brugge			Ieper			Kortrijk			Veurne			Luik			Hoef		
Be-tichten	Vrijge-sproken	Ver-oordeeld	Be-tichten	Vrijge-sproken	Ver-oordeeld	Be-tichten	Vrijge-sproken	Ver-oordeeld	Be-tichten	Vrijge-sproken	Ver-oordeeld	Be-tichten	Vrijge-sproken	Ver-oordeeld	Be-tichten	Vrijge-sproken	Ver-oordeeld
-	-	-	-	-	-	-	-	-	-	-	-	-	-	-	-	-	-
-	-	-	-	-	-	-	-	-	-	-	-	-	-	-	-	-	-
-	-	-	-	-	-	1	-	1	-	-	-	1	1	-	-	-	-
-	-	-	-	-	-	-	-	-	-	-	-	-	-	-	-	-	-
-	-	-	-	-	-	-	-	-	-	-	-	1	-	1	-	-	-
1	-	1	-	-	-	-	-	-	-	-	-	1	-	1	-	-	-
1	-	1	-	-	-	-	-	-	-	-	-	5	-	5	1	-	1
-	-	-	-	-	-	-	-	-	-	-	-	-	-	-	-	-	-
-	-	-	-	-	-	-	-	-	-	-	-	-	-	-	-	-	-
-	-	-	-	-	-	-	-	-	-	-	-	-	-	-	-	-	-
-	-	-	-	-	-	-	-	-	-	-	-	-	-	-	-	-	-
-	-	-	-	-	-	-	-	-	-	-	-	-	-	-	-	-	-
-	-	-	-	-	-	-	-	-	-	-	-	-	-	-	-	-	-
-	-	-	-	-	-	-	-	-	-	-	-	-	-	-	-	-	-
-	-	-	-	-	-	-	-	-	-	-	-	-	-	-	-	-	-
-	-	-	-	-	-	-	-	-	-	-	-	-	-	-	-	-	-
-	-	-	-	-	-	-	-	-	-	-	-	-	-	-	-	-	-
-	-	-	-	-	-	-	-	-	-	-	-	-	-	-	-	-	-
73	4	69	10	-	10	51	6	45	10	-	10	191	14	177	14	1	13
1	-	1	-	-	-	1	-	1	-	-	-	-	-	-	-	-	-
2	-	2	2	-	2	7	1	6	-	-	-	1	-	1	-	-	-

TABEL 4. - 1966 (vervolg)

AARD DER MISDRIJVEN	Brussel			Leuven			Nijvel		
	Be-tichten	Vrije-sproken	Ver-oordeeld	Be-tichten	Vrije-sproken	Ver-oordeeld	Be-tichten	Vrije-sproken	Ver-oordeeld
1									
Heling van door misdad of wanbedrijf verkregen voorwerpen (art. 505)	-	-	-	-	-	-	-	-	-
Brandstichting in bewoonde plaatsen (art. 510)	2	-	2	-	-	-	-	-	-
Brandstichting in onbewoonde plaatsen door eigenaar (art. 510, 511, 513)	1	-	1	-	-	-	-	-	-
Brandstichting in onbewoonde plaatsen (art. 511, § 1)	-	-	-	1	-	1	-	-	-
Brandstichting in afgesneden veldvruchten en in op hopen gezet hout (art. 512, § 1)	1	-	1	-	-	-	-	-	-
Brandstichting 's nachts in afgesneden veldvruchten en in op hopen gezet hout (art. 513, 514)	-	-	-	-	-	-	-	-	-
Vernieling van bouwwerken (art. 521)	4	-	4	4	-	4	-	-	-
Vernieling in vereniging of in benden van stoontuigen, enz. (art. 525)	-	-	-	-	-	-	-	-	-
Vernieling van roerende eigendommen (art. 530)	-	-	-	-	-	-	-	-	-
Verberging van onwaardige burgers, Epuratie burgertrouw (art. 121, § 4, 123, sex., 123 non)	-	-	-	-	-	-	-	-	WAN-
Inbreuk tegen de inwendige veiligheid van de staat (art. 135 bis)	-	-	-	-	-	-	-	-	-
Verhinderen van vrije uitoefening van een eredienst (41, 43)	-	-	-	-	-	-	-	-	-
Smaad aan voorwerpen van een eredienst (art. 144)	-	-	-	-	-	-	-	-	-
Slagen aan een bedienaar van een eredienst (art. 145, 146)	-	-	-	-	-	-	-	-	-
Wederrechtelijke of willekeurige aanhouding door openbaar ambtenaar (art. 147)	1	-	1	-	-	-	-	-	-
Schending van woonst door openbaar ambtenaar (art. 148)	-	-	-	-	-	-	-	-	-
Opening of wegmaking van brieven of andere mededelingen door een ambtenaar (art. 149, wet van 13 oktober 1930, art. 18)	1	-	1	-	-	-	-	-	-
Inbreuk op de grondwettelijke rechten (art. 151)	-	-	-	-	-	-	-	-	-
Schending van het geheim van telegrafische spoedberichten (W. van 12 oktober 1930, art. 19)	-	-	-	-	-	-	-	-	-
Wederrechtelijke of onregelmatige hechtenis (art. 155 tot 159)	-	-	-	-	-	-	-	-	-
Valse munt, namaking schennis (art. 162, 163, 168, 169)	-	-	-	-	-	-	-	-	-
Uitgifte van vervalste nagemaakte effecten (art. 177)	-	-	-	-	-	-	-	-	-
Uitgifte van vervalste, nagemaakte effecten, ontvangen voor goede (art. 178)	-	-	-	-	-	-	-	-	-
<u>Namaking</u>									
Papier gemerkt met een nagemaakt zegel (gebruikmaking van vervoerbiljetten, stempels, allerlei zegels (namaking, gebruikmaking) (art. 183, 184)	-	-	-	-	-	-	-	-	-
Merken van stempelkantoor (bedrieglijke aanbrengring), stempels, zegels, nationale of vreemde keurijzers (schadelijke gebruikmaking) (art. 182, 185 tot 187)	1	-	1	-	-	-	1	-	1

AARD DER MISDRIJVEN	Antwerpen			Mechelen			Turnhout			Bergen			Charleroi			Doornik		
	Be-tichten	Vrije-sproken	Ver-oordeeld	Be-tichten	Vrije-sproken	Ver-oordeeld	Be-tichten	Vrije-sproken	Ver-oordeeld	Be-tichten	Vrije-sproken	Ver-oordeeld	Be-tichten	Vrije-sproken	Ver-oordeeld	Be-tichten	Vrije-sproken	Ver-oordeeld
BEDRIJVEN																		
Heling van door misdad of wanbedrijf verkregen voorwerpen (art. 505)	-	-	-	-	-	-	-	-	-	-	-	-	-	-	-	-	-	-
Brandstichting in bewoonde plaatsen (art. 510)	2	-	2	-	-	-	-	-	-	1	-	1	1	-	1	1	-	1
Brandstichting in onbewoonde plaatsen door eigenaar (art. 510, 511, 513)	1	1	-	1	-	1	-	-	-	-	-	-	-	-	-	-	-	-
Brandstichting in onbewoonde plaatsen (art. 511, § 1)	1	-	1	-	-	-	-	-	-	-	-	-	-	-	-	-	-	-
Brandstichting in afgesneden veldvruchten en in op hopen gezet hout (art. 512, § 1)	3	1	2	-	-	-	-	-	-	-	-	1	-	1	-	-	-	-
Brandstichting 's nachts in afgesneden veldvruchten en in op hopen gezet hout (art. 513, 514)	-	-	-	-	-	-	-	-	-	-	-	-	-	-	-	-	-	-
Vernieling van bouwwerken (art. 521)	1	-	1	2	-	2	4	-	4	2	1	1	-	-	-	1	-	1
Vernieling in vereniging of in benden van stoontuigen, enz. (art. 525)	-	-	-	-	-	-	-	-	-	-	-	-	-	-	-	-	-	-
Vernieling van roerende eigendommen (art. 530)	-	-	-	-	-	-	-	-	-	-	-	-	-	-	-	-	-	-
Verberging van onwaardige burgers, Epuratie burgertrouw (art. 121, § 4, 123, sex., 123 non)	-	-	-	-	-	-	-	-	-	-	-	-	-	-	-	-	-	-
Inbreuk tegen de inwendige veiligheid van de staat (art. 135 bis)	-	-	-	-	-	-	-	-	-	1	-	1	-	-	-	-	-	-
Verhinderen van vrije uitoefening van een eredienst (41, 43)	-	-	-	-	-	-	-	-	-	-	-	-	-	-	-	-	-	-
Smaad aan voorwerpen van een eredienst (art. 144)	-	-	-	-	-	-	-	-	-	-	-	-	-	-	-	-	-	-
Slagen aan een bedienaar van een eredienst (art. 145, 146)	-	-	-	-	-	-	-	-	-	-	-	-	-	-	-	-	-	-
Wederrechtelijke of willekeurige aanhouding door openbaar ambtenaar (art. 147)	-	-	-	-	-	-	-	-	-	-	-	-	-	-	-	-	-	-
Schending van woonst door openbaar ambtenaar (art. 148)	-	-	-	-	-	-	-	-	-	-	-	-	-	-	-	-	-	-
Opening of wegmaking van brieven of andere mededelingen door een ambtenaar (art. 149, wet van 13 oktober 1930, art. 18)	-	-	-	-	-	-	-	-	-	-	-	-	-	-	-	-	-	-
Inbreuk op de grondwettelijke rechten (art. 151)	1	-	1	-	-	-	-	-	-	-	-	-	-	-	-	-	-	-
Schending van het geheim van telegrafische spoedberichten (W. van 12 oktober 1930, art. 19)	-	-	-	-	-	-	-	-	-	1	-	1	-	1	-	-	-	-
Wederrechtelijke of onregelmatige hechtenis (art. 155 tot 159)	-	-	-	-	-	-	-	-	-	-	-	-	-	-	-	-	-	-
Valse munt, namaking schennis (art. 162, 163, 168, 169)	-	-	-	-	-	-	-	-	-	-	-	-	-	-	-	-	-	-
Uitgifte van vervalste nagemaakte effecten (art. 177)	-	-	-	-	-	-	-	-	-	-	-	-	-	-	-	-	-	-
Uitgifte van vervalste, nagemaakte effecten, ontvangen voor goede (art. 178)	2	-	2	-	-	-	-	-	-	-	-	-	-	-	-	-	-	-
<u>Namaking</u>																		
Papier gemerkt met een nagemaakt zegel (gebruikmaking van vervoerbiljetten, stempels, allerlei zegels (namaking, gebruikmaking) (art. 183, 184)	-	-	-	-	-	-	-	-	-	-	-	-	-	-	-	-	-	-
Merken van stempelkantoor (bedrieglijke aanbrengring), stempels, zegels, nationale of vreemde keurijzers (schadelijke gebruikmaking) (art. 182, 185 tot 187)	1	-	1	-	-	-	-	-	-	1	-	1	-	-	-	-	-	-

TABEL 4. - 1966 (vervolg)

AARD DER MISDRIJVEN	Gent			Dendermonde			Oudenaarde		
	Be-tichten	Vrije-sproken	Ver-oordeeld	Be-tichten	Vrije-sproken	Ver-oordeeld	Be-tichten	Vrije-sproken	Ver-oordeeld
1 bis									
Heling van door misdad of wanbedrijf verkregen voorwerpen (art. 506)	-	-	-	-	-	-	-	-	-
Brandstichting in bewoonde plaatsen (art. 510)	1	-	1	1	-	1	1	-	1
Brandstichting in onbewoonde plaatsen door eigenaar (art. 510, 511, 513)	-	-	-	-	-	-	-	-	-
Brandstichting in onbewoonde plaatsen (art. 511, § 1)	-	-	-	-	-	-	-	-	-
Brandstichting in afgesneden veldvruchten en in op hopen gezet hout (art. 512, § 1)	-	-	-	-	-	-	-	-	-
Brandstichting 's nachts in afgesneden veldvruchten en in op hopen gezet hout (art. 513, 514)	-	-	-	-	-	-	-	-	-
Vernieling van bouwwerken (art. 521)	3	-	3	5	-	5	-	-	-
Vernieling in vereniging of in benden van stoomtuigen, enz. (art. 525)	1	-	1	-	-	-	-	-	-
Vernieling van roerende eigendommen (art. 530)	-	-	-	-	-	-	-	-	-
Verbergng van onwaardige burgers, Epuratie burgertrouw (art. 121, § 4, 123, sex., 123 non)	-	-	-	-	-	-	-	-	WAN-
Inbreuk tegen de inwendige veiligheid van de staat (art. 135 bis)	-	-	-	-	-	-	-	-	-
Verhinderen van vrije uitoefening van een eredienst (135 bis)	-	-	-	-	-	-	-	-	-
Snaad aan voorwerpen van een eredienst (art. 144)	-	-	-	-	-	-	-	-	-
Slagen aan een bedienaar van een eredienst (art. 145, 146)	-	-	-	-	-	-	-	-	-
Wederrechtelijke of willekeurige aanhouding door openbaar ambtenaar (art. 147)	2	-	2	2	-	2	-	-	-
Schending van woonst door openbaar ambtenaar (art. 148)	-	-	-	-	-	-	-	-	-
Opening of wegmaking van brieven of andere mededelingen door een ambtenaar (art. 149, wet van 13 oktober 1930, art. 18)	-	-	-	-	-	-	-	-	-
Inbreuk op de grondwettelijke rechten (art. 151)	-	-	-	-	-	-	-	-	-
Schending van het geheim van telegrafische spoedberichten (W. van 12 oktober 1930, art. 19)	-	-	-	-	-	-	-	1	1
Wederrechtelijke of onregelmatige hechtenis (art. 155 tot 159)	-	-	-	-	-	-	-	-	-
Valse munt, namaking schennis (art. 162, 163, 168, 169)	-	-	-	-	-	-	-	1	1
Uitgifte van vervalste nagemaakte effecten (art. 177)	-	-	-	-	-	-	1	-	1
Uitgifte van vervalste, nagemaakte effecten, ontvangen voor goede (art. 178)	-	-	-	-	-	-	-	2	2
	-	-	-	-	-	-	-	-	-
Namaking									
Papier gemerkt met een nagemaakt zegel (gebruikmaking van vervoerbiljetten, stempels, allerlei zegels (namaking, gebruikmaking) (art. 183, 184)	-	-	-	-	-	-	-	-	-
Merken van stempelkantoor (bedrieglijke aanbrenging), stempels, zegels, nationale of vreemde keurijzers (schadelijke gebruikmaking) (art. 182, 185 tot 187)	-	-	-	1	-	1	-	-	-

AARD DER MISDRIJVEN	Brugge			Ieper			Kortrijk			Veurne			Luik			Hoel		
	Be-tichten	Vrije-sproken	Ver-oordeeld	Be-tichten	Vrije-sproken	Ver-oordeeld	Be-tichten	Vrije-sproken	Ver-oordeeld	Be-tichten	Vrije-sproken	Ver-oordeeld	Be-tichten	Vrije-sproken	Ver-oordeeld	Be-tichten	Vrije-sproken	Ver-oordeeld
BEDRIJVEN																		
Heling van door misdad of wanbedrijf verkregen voorwerpen (art. 506)	-	-	-	-	-	-	-	-	-	-	-	-	-	-	-	-	-	-
Brandstichting in bewoonde plaatsen (art. 510)	1	-	1	-	-	-	1	-	1	-	-	-	1	-	1	-	-	-
Brandstichting in onbewoonde plaatsen door eigenaar (art. 510, 511, 513)	-	-	-	-	-	-	-	-	-	-	-	-	-	-	-	-	-	-
Brandstichting in onbewoonde plaatsen (art. 511, § 1)	-	-	-	-	-	-	-	-	-	-	-	-	-	-	-	-	-	-
Brandstichting in afgesneden veldvruchten en in op hopen gezet hout (art. 512, § 1)	-	-	-	-	-	-	-	-	-	-	-	-	1	-	1	2	2	-
Brandstichting 's nachts in afgesneden veldvruchten en in op hopen gezet hout (art. 513, 514)	-	-	-	1	-	1	-	-	-	1	-	1	-	-	-	-	-	-
Vernieling van bouwwerken (art. 521)	-	-	-	-	-	-	-	-	-	-	-	-	-	-	-	-	-	-
Vernieling in vereniging of in benden van stoomtuigen, enz. (art. 525)	-	-	-	-	-	-	1	-	1	-	-	-	2	-	2	-	-	-
Vernieling van roerende eigendommen (art. 530)	-	-	-	-	-	-	-	-	-	-	-	-	-	-	-	-	-	-
Verbergng van onwaardige burgers, Epuratie burgertrouw (art. 121, § 4, 123, sex., 123 non)	-	-	-	-	-	-	-	-	-	-	-	-	-	-	-	-	-	-
Inbreuk tegen de inwendige veiligheid van de staat (art. 135 bis)	-	-	-	-	-	-	-	-	-	-	-	-	-	-	-	-	-	-
Verhinderen van vrije uitoefening van een eredienst (135 bis)	-	-	-	-	-	-	-	-	-	-	-	-	-	-	-	-	-	-
Snaad aan voorwerpen van een eredienst (art. 144)	-	-	-	-	-	-	-	-	-	-	-	-	-	-	-	-	-	-
Slagen aan een bedienaar van een eredienst (art. 145, 146)	-	-	-	-	-	-	-	-	-	-	-	-	-	-	-	-	-	-
Wederrechtelijke of willekeurige aanhouding door openbaar ambtenaar (art. 147)	-	-	-	-	-	-	-	-	-	-	-	-	-	-	-	-	-	-
Schending van woonst door openbaar ambtenaar (art. 148)	1	-	1	-	-	-	-	-	-	-	-	-	1	-	1	-	-	-
Opening of wegmaking van brieven of andere mededelingen door een ambtenaar (art. 149, wet van 13 oktober 1930, art. 18)	-	-	-	-	-	-	-	-	-	-	-	-	-	-	-	-	-	-
Inbreuk op de grondwettelijke rechten (art. 151)	-	-	-	-	-	-	-	-	-	-	-	-	-	-	-	-	-	-
Schending van het geheim van telegrafische spoedberichten (W. van 12 oktober 1930, art. 19)	-	-	-	-	-	-	-	-	-	-	-	-	1	-	1	-	-	-
Wederrechtelijke of onregelmatige hechtenis (art. 155 tot 159)	-	-	-	-	-	-	-	-	-	-	-	-	-	-	-	-	-	-
Valse munt, namaking schennis (art. 162, 163, 168, 169)	-	-	-	-	-	-	-	-	-	-	-	-	1	1	-	-	-	-
Uitgifte van vervalste nagemaakte effecten (art. 177)	-	-	-	-	-	-	1	-	1	-	-	-	-	-	-	-	-	-
Uitgifte van vervalste, nagemaakte effecten, ontvangen voor goede (art. 178)	-	-	-	-	-	-	-	-	-	-	-	-	2	-	2	-	-	-
	-	-	-	-	-	-	-	-	-	-	-	-	-	-	-	-	-	-
	-	-	-	-	-	-	-	-	-	-	-	1	-	1	1	-	-	-

TABEL 4. - 1966 (vervolg)

AARD DER MISDRIJVEN	Verviers			Hasselt			Tongeren		
	Be-tichten	Vrije-sproken	Ver-oordeeld	Be-tichten	Vrije-sproken	Ver-oordeeld	Be-tichten	Vrije-sproken	Ver-oordeeld
1 ter									
Heling van door misdad of wanbedrijf verkregen voorwerpen (art. 506)	-	-	-	-	-	-	-	-	-
Brandstichting in bewoonde plaatsen (art. 510)	1	-	1	-	-	-	-	-	-
Brandstichting in onbewoonde plaatsen door eigenaar (art. 510, 511, 513)	-	-	-	-	-	-	-	-	-
Brandstichting in onbewoonde plaatsen (art. 511, § 1)	-	-	-	-	-	-	-	-	-
Brandstichting in afgesneden veldvruchten en in op hopen gezet hout (art. 512, § 1)	-	-	-	-	-	-	-	-	-
Brandstichting 's nachts in afgesneden veldvruchten en in op hopen gezet hout (art. 513, 514)	-	-	-	-	-	-	-	-	-
Vernieling van bouwwerken (art. 521)	-	-	-	-	-	-	-	-	-
Vernieling in vereniging of in benden van stoomtuigen, enz. (art. 525)	-	-	-	-	-	-	2	1	1
Vernieling van roerende eigendommen (art. 530)	1	1	-	-	-	-	-	-	-
Verberging van onwaardige burgers, Epuratie burgertrouw (art. 121, § 4, 123, sex., 123 non)	-	-	-	-	-	-	-	-	-
Inbreuk tegen de inwendige veiligheid van de staat (art. 135 bis)	-	-	-	-	-	-	-	-	-
Verhinderen van vrije uitoefening van een erediens (135 bis)	-	-	-	-	-	-	-	-	-
Smaad van voorwerpen van een erediens (art. 144)	-	-	-	-	-	-	-	-	-
Slagen aan een bedienaar van een erediens (art. 145, 146)	-	-	-	-	-	-	-	-	-
Wederrechtelijke of willekeurige aanhouding door openbaar ambtenaar (art. 147)	-	-	-	-	-	-	-	-	-
Schending van woonst door openbaar ambtenaar (art. 148)	-	-	-	-	-	-	1	-	1
Opening of wegmaking van brieven of andere mededelingen door een ambtenaar (art. 149, wet van 13 oktober 1930, art. 18)	1	-	1	-	-	-	-	-	-
Inbreuk op de grondwettelijke rechten (art. 151)	-	-	-	-	-	-	-	-	-
Schending van het geheim van telegrafische spoedberichten (W. van 12 oktober 1930, art. 19)	-	-	-	-	-	-	-	-	-
Wederrechtelijke of onregelmatige hechtenis (art. 155 tot 159)	-	-	-	-	-	-	-	-	-
Valse munt, namaking schennis (art. 162, 163, 168, 169)	-	-	-	-	-	-	-	-	-
Uitgifte van vervalste nagemaakte effecten (art. 177)	-	-	-	-	-	-	-	-	-
Uitgifte van vervalste, nagemaakte effecten, ontvangen voor goede (art. 178)	-	-	-	-	-	-	-	-	-
<u>Namaking</u>									
Papier gemerkt met een nagemaakt zegel (gebruikmaking van vervoerbiljetten, stempels, allerlei zegels (namaking, gebruikmaking) (art. 183, 184)	-	-	-	-	-	-	-	-	-
Merken van stempelkantoor (bedrieglijke aanbrengring), stempels, zegels, nationale of vreemde keurijzers (schadelijke gebruikmaking) (art. 182, 185 tot 187)	-	-	-	-	-	-	-	-	-

WAN-

BEDRIJVEN

Aarlen			Marche en Famenne			Neufchâteau			Namen			Dinant		
Be-tichten	Vrije-sproken	Ver-oordeeld	Be-tichten	Vrije-sproken	Ver-oordeeld	Be-tichten	Vrije-sproken	Ver-oordeeld	Be-tichten	Vrije-sproken	Ver-oordeeld	Be-tichten	Vrije-sproken	Ver-oordeeld
-	-	-	-	-	-	-	-	-	-	-	-	-	-	-
1	-	1	-	-	-	-	-	-	-	-	-	-	-	-
-	-	-	-	-	-	-	-	-	1	-	1	1	-	1
-	-	-	-	-	-	-	-	-	2	-	2	-	-	-
1	-	1	-	-	-	-	-	-	-	-	-	-	-	-
-	-	-	-	-	-	-	-	-	-	-	-	-	-	-
-	-	-	-	-	-	-	-	-	-	-	-	-	-	-
-	-	-	-	-	-	-	-	-	-	-	-	-	-	-
-	-	-	-	-	-	-	-	-	-	-	-	-	-	-
-	-	-	-	-	-	-	-	-	-	-	-	-	-	-
-	-	-	-	-	-	-	-	-	-	-	-	-	-	-
-	-	-	-	-	-	-	-	-	-	-	-	-	-	-
-	-	-	-	-	-	-	-	-	-	-	-	-	-	-
-	-	-	-	-	-	-	-	-	-	-	-	-	-	-
-	-	-	-	-	-	-	-	-	-	-	-	-	-	-
-	-	-	-	-	-	-	-	-	-	-	-	-	-	-
-	-	-	-	-	-	-	-	-	-	-	-	-	-	-
-	-	-	-	-	-	-	-	-	-	-	-	-	-	-
-	-	-	-	-	-	-	-	-	-	-	-	-	-	-
-	-	-	-	-	-	-	-	-	-	-	-	-	-	-
-	-	-	-	-	-	-	-	-	-	-	-	-	-	-
-	-	-	-	-	-	-	-	-	1	-	1	-	-	-

TABEL 4. - 1966 (vervolg)

AARD DER MISDRIJVEN	Brussel			Leuven			Nijvel		
	Be-tichten	Vrijge-sproken	Ver-oordeeld	Be-tichten	Vrijge-sproken	Ver-oordeeld	Be-tichten	Vrijge-sproken	Ver-oordeeld
1									
Postzegels of andere (namaking, gebruikmaking) (art. 188, 189)	-	-	-	-	-	-	-	-	-
Zegels, biljetten, verwijderen van het merk waaruit blijkt dat ze reeds gediend hebben en gebruikmaking van deze zegels en biljetten (art. 190)	-	-	-	-	-	-	-	-	-
Bedrieglijke bijvoeging van de naam van een ander fabrikant dan de maker; goederen gemerkt met ondergeschoven of vervalste namen (gebruikmaking) (art. 191)	-	-	-	-	-	-	-	-	-
Valsheid en gebruik van valse stukken (art. 198 tot 207,209)	29	-	29	3	-	3	3	-	3
Register van logementshouders en waarden (art. 210)	-	-	-	-	-	-	-	-	-
Valsheid in telegrammen (art. 211, 212)	1	-	1	-	-	-	-	-	-
Valse verklaring in criminele zaken (art. 217)	1	-	1	-	-	-	-	-	-
Valse getuigenis voor het gerecht (art. 218, 220)	4	2	2	-	-	-	-	-	-
Valse verklaringen door deskundige of tolk (art. 221)	1	-	1	-	-	-	-	-	-
Verleiding van getuigen, deskundigen of tolken (art. 223)	-	-	-	-	-	-	-	-	-
Valse eed in burgerlijke zaken (art. 226)	1	-	1	-	-	-	-	-	-
Amtsaanmatiging (art. 227, 261 en 262)	2	-	2	2	-	2	-	-	-
Aanmatiging van naam of titel, wederrechtelijke dracht van eretekens en kledij (art. 228, 232)	7	-	7	-	-	-	-	-	-
Samenspanning van ambtenaren (art. 233, 234, 236)	-	-	-	-	-	-	-	-	-
Aanmatiging van de macht van de overheid (art. 237 tot 239)	1	-	1	-	-	-	-	-	-
Verduistering door openbaar ambtenaar (art. 240, § 2)	-	-	-	-	-	-	-	-	-
Vernieling van stukken in een openbare bewaarplaats (art.242)	-	-	-	-	-	-	-	-	-
Knevelarij door openbare ambtenaren (art. 243 tot 245)	10	-	10	-	-	-	1	-	1
Onkoping, aanbiedingen door ambtenaar aangenomen (art. 246, 247)	12	8	4	-	-	-	-	-	-
Onkoping, aanbiedingen aangenomen om misdaad en wanbedrijf te plegen (art. 248)	-	-	-	-	-	-	-	-	-
Onkoping van scheidsrechter of werkrechter (art.249-251)	-	-	-	-	-	-	-	-	-
Bedreigingen, beloften, aanbiedingen om een ambtenaar om te kopen (art. 252)	8	2	6	-	-	-	-	-	-
Misbruik van gezag tegenover de uitvoering van een wet (art. 254)	-	-	-	-	-	-	-	-	-
Misbruik van gezag, geweldpleging jegens personen (art. 257)	-	-	-	-	-	-	-	-	-
Rechtswijgering (art. 258)	-	-	-	-	-	-	-	-	-
Misbruik van gezag, weigering te doen optreden (art. 259)	1	-	1	-	-	-	-	-	-
Inbreuk op de verplichtingen betreffende de burgerlijke stand (art. 263 tot 265, 267, 361, 362, 365 tot 367, 192 van het B.W.)	-	-	-	-	-	-	-	-	-
Aanvallen tegen de wetten door bedienaar van eredienst (art. 268)	-	-	-	-	-	-	-	-	-
Wederstaanigheid door een of meerdere personen (art.271 en 272)	70	1	69	5	-	5	5	1	4

Antwerpen			Mechelen			Turnhout			Bergen			Charleroi			Doornik		
Be-tichten	Vrijge-sproken	Ver-oordeeld	Be-tichten	Vrijge-sproken	Ver-oordeeld	Be-tichten	Vrijge-sproken	Ver-oordeeld	Be-tichten	Vrijge-sproken	Ver-oordeeld	Be-tichten	Vrijge-sproken	Ver-oordeeld	Be-tichten	Vrijge-sproken	Ver-oordeeld
-	-	-	-	-	-	-	-	-	1	-	1	-	-	-	-	-	-
-	-	-	-	-	-	-	-	-	-	-	-	-	-	-	-	-	-
9	-	9	3	-	3	4	-	4	6	-	6	6	-	6	1	-	1
-	-	-	-	-	-	-	-	-	-	-	-	-	-	-	-	-	-
2	4	3	1	-	1	2	1	1	6	5	1	7	5	2	2	1	1
-	-	-	-	-	-	-	-	-	-	-	-	-	-	-	-	-	-
1	-	1	-	-	-	-	-	-	1	-	1	-	-	-	-	-	-
1	-	1	-	-	-	1	-	1	1	1	-	2	-	2	-	-	-
4	1	3	-	-	-	3	-	3	1	-	1	2	-	2	1	-	1
-	-	-	-	-	-	-	-	-	-	-	-	-	-	-	-	-	-
-	-	-	-	-	-	-	-	-	1	-	1	-	-	-	-	-	-
-	-	-	-	-	-	-	-	-	-	-	-	1	-	1	-	-	-
-	-	-	-	-	-	-	-	-	-	-	-	-	-	-	-	-	-
-	-	-	-	-	-	-	-	-	-	-	-	-	-	-	-	-	-
-	-	-	-	-	-	-	-	-	-	-	-	-	-	-	-	-	-
2	-	2	-	-	-	4	-	4	1	1	-	-	-	-	1	-	1
-	-	-	-	-	-	-	-	-	-	-	-	-	-	-	-	-	-
-	-	-	-	-	-	-	-	-	-	-	-	-	-	-	-	-	-
-	-	-	-	-	-	-	-	-	-	-	-	-	-	-	-	-	-
-	-	-	-	-	-	-	-	-	-	-	-	-	-	-	-	-	-
-	-	-	-	-	-	-	-	-	-	-	-	-	-	-	-	-	-
-	-	-	-	-	-	-	-	-	-	-	-	-	-	-	-	-	-
-	-	-	-	-	-	-	-	-	-	-	-	-	-	-	-	-	-
-	-	-	-	-	-	-	-	-	-	-	-	-	-	-	-	-	-
95	2	93	9	-	9	9	1	8	14	-	14	22	1	21	8	-	8

TABEL 4. - 1966 (vervolg)

AARD DER MISDRIJVEN	Gent			Dendermonde			Oudenaarde		
	Be-tichten	Vrije-sproken	Ver-oordeeld	Be-tichten	Vrije-sproken	Ver-oordeeld	Be-tichten	Vrije-sproken	Ver-oordeeld
1 bis									
Postzegels of andere (namaking, gebruikmaking) (art. 188, 189)	-	-	-	-	-	-	-	-	-
Zegels, biljetten, verwijderen van het merk waaruit blijkt dat ze reeds gediend hebben en gebruikmaking van deze zegels en biljetten (art. 190)	1	-	1	-	-	-	-	-	-
Bedrieglijke bijvoeging van de naam van een ander fabrikant dan de maker; goederen gemerkt met ondergeschoven ofervalste namen (gebruikmaking) (art. 191)	-	-	-	-	-	-	-	-	-
Valsheid en gebruik van valse stukken (art. 198 tot 207, 209)	5	-	5	2	-	2	2	-	2
Register van logementshouders en waarden (art. 210)	-	-	-	-	-	-	-	-	-
Valsheid in telegrammen (art. 211, 212)	-	-	-	1	-	1	-	-	-
Valse verklaring in criminele zaken (art. 217)	-	-	-	-	-	-	-	-	-
Valse getuigenis voor het gerecht (art. 218, 220)	10	2	8	1	-	1	-	-	-
Valse verklaringen door deskundige of tolk (art. 221)	-	-	-	-	-	-	-	-	-
Verleiding van getuigen, deskundigen of tolken (art. 223)	1	-	1	-	-	-	-	-	-
Valse eed in burgerlijke zaken (art. 226)	1	-	1	-	-	-	-	-	-
Ambtsaanmatiging (art. 227, 261 en 262)	1	-	1	2	2	-	-	-	-
Aanmatiging van naam of titel, wederrechtelijke dracht van eretekens en kledij (art. 228, 232)	2	-	2	7	-	7	-	-	-
Samenspanning van ambtenaren (art. 233, 234, 236)	1	-	1	-	-	-	-	-	-
Aanmatiging van de macht van de overheid (art. 237 tot 239)	-	-	-	-	-	-	-	-	-
Verduistering door openbaar ambtenaar (art. 240, § 2)	1	-	1	-	-	-	-	-	-
Vernieling van stukken in een openbare bewaarplaats (art. 242)	-	-	-	-	-	-	-	-	-
Knevelarij door openbare ambtenaren (art. 243 tot 245)	1	-	1	-	-	-	1	-	1
Onkoping, aanbiedingen door ambtenaar aangenomen (art. 246, 247)	-	-	-	-	-	-	-	-	-
Onkoping, aanbiedingen aangenomen om misdaad en wanbedrijf te plegen (art. 248)	-	-	-	-	-	-	-	-	-
Onkoping van scheidsrechter of werkrechter (art. 249-251)	-	-	-	-	-	-	-	-	-
Bedreigingen, beloften, aanbiedingen om een ambtenaar om te kopen (art. 252)	-	-	-	-	-	-	-	-	-
Misbruik van gezag tegenover de uitvoering van een wet (art. 254)	-	-	-	-	-	-	-	-	-
Misbruik van gezag, geweldpleging jegens personen (art. 257)	-	-	-	-	-	-	-	-	-
Rechtswegering (art. 258)	-	-	-	-	-	-	-	-	-
Misbruik van gezag, weigering te doen optreden (art. 259)	-	-	-	-	-	-	-	-	-
Inbreuk op de verplichtingen betreffende de burgerlijke stand (art. 263 tot 265, 267, 361, 362, 365 tot 367, 192 van het B.W.)	-	-	-	-	-	-	-	-	-
Aanvallen tegen de wetten door bedienaar van eredienst (art. 268)	-	-	-	-	-	-	-	-	-
Wederspanigheid door een of meerdere personen (art. 271 en 272)	37	-	37	15	-	15	10	-	10

Brugge			Ieper			Kortrijk			Veurne			Luik			Hoel		
Be-tichten	Vrije-sproken	Ver-oordeeld	Be-tichten	Vrije-sproken	Ver-oordeeld	Be-tichten	Vrije-sproken	Ver-oordeeld	Be-tichten	Vrije-sproken	Ver-oordeeld	Be-tichten	Vrije-sproken	Ver-oordeeld	Be-tichten	Vrije-sproken	Ver-oordeeld
-	-	-	-	-	-	-	-	-	-	-	-	-	-	-	-	-	-
1	-	1	-	-	-	-	-	-	-	-	-	-	-	-	-	-	-
-	-	-	-	-	-	-	-	-	-	-	-	-	-	-	-	-	-
6	-	6	4	1	3	5	-	5	1	-	1	24	-	24	1	-	1
2	-	2	-	-	-	-	-	-	-	-	-	-	-	-	-	-	-
-	-	-	-	-	-	-	-	-	-	-	-	-	-	-	-	-	-
2	-	2	3	2	1	5	4	1	6	3	3	4	1	3	7	5	2
1	1	-	-	-	-	-	-	-	-	-	-	-	-	-	-	-	-
1	-	1	-	-	-	1	-	1	-	-	-	2	-	2	-	-	-
-	-	-	-	-	-	-	-	-	-	-	-	-	-	-	-	-	-
3	-	3	2	-	2	-	-	-	-	-	-	1	-	1	1	-	1
2	-	2	1	-	1	3	-	3	-	-	-	3	1	2	-	-	-
-	-	-	-	-	-	-	-	-	-	-	-	1	-	1	-	-	-
-	-	-	-	-	-	-	-	-	-	-	-	1	-	1	-	-	-
1	-	1	-	-	-	-	-	-	-	-	-	1	-	1	-	-	-
-	-	-	-	-	-	1	-	1	-	-	-	1	-	1	-	-	-
-	-	-	-	-	-	-	-	-	-	-	-	-	-	-	-	-	-
2	-	2	-	-	-	-	-	-	-	-	-	-	-	-	1	-	1
-	-	-	-	-	-	-	-	-	-	-	-	-	-	-	-	-	-
-	-	-	-	-	-	-	-	-	-	-	-	-	-	-	-	-	-
-	-	-	-	-	-	-	-	-	-	-	-	-	-	-	-	-	-
-	-	-	-	-	-	-	-	-	-	-	-	1	-	1	-	-	-
-	-	-	-	-	-	-	-	-	-	-	-	1	-	1	-	-	-
-	-	-	-	-	-	-	-	-	-	-	-	-	-	-	-	-	-
32	-	32	8	-	8	17	-	17	6	-	6	47	1	46	6	-	6

TABEL 4. - 1966 (vervolg)

AARD DER MISDRIJVEN	Verviers			Hasselt			Tongeren		
	Be-tichten	Vrijge-sproken	Ver-oordeeld	Be-tichten	Vrijge-sproken	Ver-oordeeld	Be-tichten	Vrijge-sproken	Ver-oordeeld
1 ter									
Postzegels of andere (namaking, gebruikmaking) (art. 188, 189)	-	-	-	-	-	-	-	-	-
Zegels, biljetten, verwijderen van het merk waaruit blijkt dat ze reeds gediend hebben en gebruikmaking van deze zegels en biljetten (art. 190)	-	-	-	-	-	-	-	-	-
Bedrieglijke bijvoeging van de naam van een ander fabrikant dan de maker; goederen gemerkt met ondergeschoven of vervalste namen (gebruikmaking) (art. 191)	-	-	-	-	-	-	-	-	-
Valsheid en gebruik van valse stukken (art. 198 tot 207,209)	1	-	1	4	-	4	7	1	6
Register van logementshouders en waarden (art. 210)	-	-	-	-	-	-	-	-	-
Valsheid in telegrammen (art. 211, 212)	-	-	-	-	-	-	-	-	-
Valse verklaring in criminele zaken (art. 217)	-	-	-	-	-	-	-	-	-
Valse getuigenis voor het gerecht (art. 218, 220)	8	6	2	-	-	-	1	1	-
Valse verklaringen door deskundige of tolk (art. 221)	-	-	-	-	-	-	-	-	-
Verleiding van getuigen, deskundigen of tolken (art. 223)	-	-	-	-	-	-	2	-	2
Valse eed in burgerlijke zaken (art. 226)	2	1	1	1	-	1	1	1	-
Ambtsaanmatiging (art. 227, 261 en 262)	8	7	1	-	-	-	-	-	-
Aanmatiging van naam of titel, wederrechtelijke dracht van eretekens en kledij (art. 228, 232)	4	-	4	3	1	2	4	-	4
Samenspanning van ambtenaren (art. 233, 234, 236)	-	-	-	-	-	-	-	-	-
Aanmatiging van de macht van de overheid (art. 237 tot 239)	-	-	-	-	-	-	-	-	-
Verduistering door openbaar ambtenaar (art. 240, § 2)	-	-	-	-	-	-	-	-	-
Vernieling van stukken in een openbare bewaarplaats (art.242)	-	-	-	-	-	-	-	-	-
Knevelarij door openbare ambtenaren (art. 243 tot 245)	-	-	-	-	-	-	-	-	-
Onkoping, aanbiedingen door ambtenaar aangenomen (art. 246, 247)	-	-	-	-	-	-	7	1	6
Onkoping, aanbiedingen aangenomen om misdaad en wanbedrijf te plegen (art. 248)	-	-	-	-	-	-	-	-	-
Onkoping van scheidsrechter of werkrechter (art.249-251)	-	-	-	-	-	-	-	-	-
Bedreigingen, beloften, aanbiedingen om een ambtenaar om te kopen (art. 252)	-	-	-	-	-	-	-	-	-
Misbruik van gezag tegenover de uitvoering van een wet (art. 254)	-	-	-	-	-	-	-	-	-
Misbruik van gezag, geweldpleging jegens personen (art. 257)	-	-	-	-	-	-	-	-	-
Rechtswegering (art. 258)	-	-	-	-	-	-	-	-	-
Misbruik van gezag, weigering te doen optreden (art. 259)	-	-	-	-	-	-	-	-	-
Inbreuk op de verplichtingen betreffende de burgerlijke stand (art. 263 tot 265, 267, 361, 362, 365 tot 367, 192 van het B.W.)	-	-	-	-	-	-	-	-	-
Aanvallen tegen de wetten door bedienaar van eredienst (art. 268)	-	-	-	-	-	-	-	-	-
Wederspanigheid door een of meerdere personen (art.271 en 272)	9	-	9	4	-	4	8	1	7

Aarlen			Marche en Famenne			Neufchâteau			Namen			Dinant		
Be-tichten	Vrijge-sproken	Ver-oordeeld	Be-tichten	Vrijge-sproken	Ver-oordeeld	Be-tichten	Vrijge-sproken	Ver-oordeeld	Be-tichten	Vrijge-sproken	Ver-oordeeld	Be-tichten	Vrijge-sproken	Ver-oordeeld
-	-	-	-	-	-	-	-	-	-	-	-	-	-	-
-	-	-	-	-	-	-	-	-	-	-	-	-	-	-
-	-	-	-	-	-	-	-	-	-	-	-	-	-	-
1	-	1	-	-	-	3	-	3	3	-	3	3	-	3
-	-	-	-	-	-	-	-	-	-	-	-	-	-	-
-	-	-	-	-	-	-	-	-	-	-	-	-	-	-
2	1	1	-	-	-	-	-	-	14	5	9	2	1	1
-	-	-	-	-	-	-	-	-	-	-	-	-	-	-
-	-	-	-	-	-	-	-	-	1	-	1	1	-	1
3	-	3	-	-	-	1	-	1	-	-	-	-	-	-
-	-	-	-	-	-	-	-	-	-	-	-	2	-	2
-	-	-	-	-	-	-	-	-	-	-	-	-	-	-
-	-	-	-	-	-	-	-	-	-	-	-	-	-	-
-	-	-	-	-	-	-	-	-	-	-	-	-	-	-
-	-	-	-	-	-	-	-	-	-	-	-	-	-	-
-	-	-	-	-	-	-	-	-	2	-	2	1	-	1
-	-	-	-	-	-	-	-	-	-	-	-	-	-	-
-	-	-	-	-	-	-	-	-	-	-	-	-	-	-
-	-	-	-	-	-	-	-	-	-	-	-	-	-	-
-	-	-	-	-	-	-	-	-	-	-	-	-	-	-
-	-	-	-	-	-	-	-	-	1	-	1	-	-	-
-	-	-	-	-	-	-	-	-	-	-	-	-	-	-
10	-	10	-	-	-	7	-	7	6	-	6	9	2	7

TABEL 4. 1966 (vervolg)

AARD DER MISDRIJVEN	Brussel			Leuven			Nijvel		
	Be-tichten	Vrijge-sproken	Ver-oordeeld	Be-tichten	Vrijge-sproken	Ver-oordeeld	Be-tichten	Vrijge-sproken	Ver-oordeeld
1									
Smaad aan volksvertegenwoordiger, minister, magistraat (art. 275)	1	-	1	-	-	-	-	-	-
Smaad aan gezworenen of getuigen (art. 275, 282)	-	-	-	-	-	-	-	-	-
Smaad aan ministerieel officier, overheidsagent (art. 276)	183	1	182	30	1	29	28	-	28
Smaad aan gestelde lichamen (art. 277)	-	-	-	-	-	-	-	-	-
Slagen en verwondingen aan volksvertegenwoordiger, minister, magistraat (art. 278, 279)	-	-	-	-	-	-	-	-	-
Slagen en verwondingen aan ministerieel officier of overheidsagent (art. 280, 281)	126	1	125	7	-	7	3	-	3
Slagen en verwondingen aan gezworenen of getuigen (art. 278, 279, 282)	-	-	-	-	-	-	-	-	-
Zegelverbreking (art. 283 tot 287)	3	-	3	-	-	-	-	-	-
Zegelverbreking door bewaarder of ambtenaar (art. 284, 286)	1	-	1	-	-	-	-	-	-
Verzet tegen uitvoering van openbare werken (art. 289 tot 291)	1	-	1	-	-	-	1	1	-
Leveringen voor rekening van het leger (art. 294, 295, 297, 298)	-	-	-	1	-	1	-	-	-
Drukwerken uitgegeven of verspreid zonder naamvermelding van schrijver of drukker (art. 299)	-	-	-	-	-	-	-	-	-
Niet toegelaten loterijen (art. 302, 303)	-	-	-	-	-	-	-	-	-
Huizen van hazardspel (art. 305)	-	-	-	-	-	-	-	-	-
Pandhuizen (art. 306 tot 308)	-	-	-	-	-	-	-	-	-
Mededeling van fabrieksgeheim (art. 309)	-	-	-	-	-	-	-	-	-
Stijging en daling van de prijzen der koopwaren (art. 311, 312)	-	-	-	-	-	-	-	-	-
Beletten van vrije verkopen (art. 314)	1	-	1	-	-	-	-	-	-
Begravenissen (misdrijven) (art. 315)	-	-	-	-	-	-	-	-	-
Veeziekten (319 tot 321)	-	-	-	-	-	-	-	-	-
Vereniging van misdadigers (art. 323 § 2, 324)	-	-	-	-	-	-	-	-	-
Bedreigingen door woord of schrift, gebaren of zinnebeelden (art. 327 tot 331)	16	-	16	6	2	4	3	-	3
Ontvluchting van gevangenen, nalatigheid of verstandhouding der bewakers (art. 333, 334, 336, 337)	-	-	-	-	-	-	-	-	-
Ontvluchting van gevangenen met medehulp van andere personen (art. 335 tot 337)	-	-	-	-	-	-	-	-	-
Heling van misdadigers (art. 339)	-	-	-	-	-	-	-	-	-
Heling van het lijk van een gedood persoon (art. 340)	-	-	-	-	-	-	-	-	-
Bedelarij en landloperij (art. 342 tot 347)	4	-	4	-	-	-	-	-	-
Vruchtafdrijving zonder toestemming (art. 348, § 2, 349)	-	-	-	1	-	1	-	-	-
Vruchtafdrijving met toestemming (art. 350, 351)	26	6	20	3	1	2	2	-	2

Antwerpen			Mechelen			Turnhout			Bergen			Charleroi			Doornik		
Be-tichten	Vrijge-sproken	Ver-oordeeld	Be-tichten	Vrijge-sproken	Ver-oordeeld	Be-tichten	Vrijge-sproken	Ver-oordeeld	Be-tichten	Vrijge-sproken	Ver-oordeeld	Be-tichten	Vrijge-sproken	Ver-oordeeld	Be-tichten	Vrijge-sproken	Ver-oordeeld
-	-	1	-	-	-	-	-	-	-	-	-	2	-	2	-	-	-
-	-	-	-	-	-	-	-	-	-	-	-	-	-	-	-	-	-
218	9	209	23	3	20	22	1	21	67	2	65	45	5	40	32	1	31
-	-	-	-	-	-	-	-	-	-	-	-	-	-	-	-	-	-
-	-	-	-	-	-	-	-	-	1	-	1	-	-	-	-	-	-
25	-	25	2	-	2	11	-	11	8	-	8	21	-	21	5	-	5
1	-	1	-	-	-	-	-	-	-	-	-	-	-	-	-	-	-
-	-	-	1	-	1	-	-	-	-	-	-	-	-	-	-	-	-
-	-	-	-	-	-	-	-	-	-	-	-	-	-	-	-	-	-
1	-	1	1	-	1	-	-	-	6	1	5	1	1	-	2	2	-
1	-	1	-	-	-	-	-	-	-	-	-	-	-	-	-	-	-
1	-	1	-	-	-	-	-	-	-	-	-	-	-	-	-	-	-
-	-	-	-	-	-	-	-	-	-	-	-	-	-	-	-	-	-
-	-	-	-	-	-	-	-	-	-	-	-	-	-	-	-	-	-
-	-	-	-	-	-	-	-	-	-	-	-	-	-	-	-	-	-
1	-	1	-	-	-	-	-	-	-	-	-	-	-	-	-	-	-
8	-	8	2	-	2	1	-	1	15	6	9	14	5	9	5	-	5
-	-	-	-	-	-	-	-	-	-	-	-	-	-	-	-	-	-
-	-	-	-	-	-	-	-	-	-	-	-	-	-	-	-	-	-
-	-	-	1	-	1	-	-	-	-	-	-	-	-	-	-	-	-
1	-	1	-	-	-	-	-	-	-	-	-	-	-	-	1	-	1
-	-	-	-	-	-	-	-	-	-	-	-	-	-	-	-	-	-
1	-	1	-	-	-	-	-	-	1	-	1	-	-	-	1	-	1
30	2	28	1	-	1	6	-	6	9	6	3	5	-	5	-	-	-

TABEL 4. 1966 (vervolg)

AARD DER MISDRIJVEN 1 bis	Gent			Dendermonde			Oudenaarde		
	Be-tichten	Vrije-sproken	Ver-oordeeld	Be-tichten	Vrije-sproken	Ver-oordeeld	Be-tichten	Vrije-sproken	Ver-oordeeld
Smaad aan volksvertegenwoordiger, minister, magistraat (art. 275)	1	-	1	-	-	-	-	-	-
Smaad aan gezwoeren of getuigen (art. 275, 282)	-	-	-	-	-	-	-	-	-
Smaad aan ministerieel officier, overheidsagent (art. 276)	89	1	88	77	6	71	31	1	30
Smaad aan gestelde lichamen (art. 277)	-	-	-	-	-	-	-	-	-
Slagen en verwondingen aan volksvertegenwoordiger, minister, magistraat (art. 278, 279)	-	-	-	-	-	-	-	-	-
Slagen en verwondingen aan ministerieel officier of overheidsagent (art. 280, 281)	24	-	24	12	-	12	5	-	5
Slagen en verwondingen aan gezwoeren of getuigen (art. 278, 279, 282)	-	-	-	-	-	-	-	-	-
Zegelverbreking (art. 283 tot 287)	-	-	-	-	-	-	-	-	-
Zegelverbreking door bewaarder of ambtenaar (art. 284, 286)	-	-	-	-	-	-	-	-	-
Verzet tegen uitvoering van openbare werken (art. 289 tot 291)	4	-	4	3	-	3	1	-	1
Leveringen voor rekening van het leger (art. 294, 295, 297, 298)	-	-	-	-	-	-	-	-	-
Drukwerken uitgegeven of verspreid zonder naamvermelding van schrijver of drukker (art. 299)	-	-	-	-	-	-	-	-	-
Niet toegelaten loterijen (art. 302, 303)	-	-	-	-	-	-	-	-	-
Huizen van hazardspel (art. 305)	-	-	-	-	-	-	-	-	-
Pandhuizen (art. 306 tot 308)	-	-	-	-	-	-	-	-	-
Mededeling van fabrieksgeheim (art. 309)	-	-	-	-	-	-	-	-	-
Stijging en daling van de prijzen der koopwaren (art. 311, 312)	-	-	-	-	-	-	-	-	-
Beletten van vrije verkopen (art. 314)	-	-	-	-	-	-	-	-	-
Begravenissen (misdrijven) (art. 315)	-	-	-	-	-	-	-	-	-
Veeziekten (319 tot 321)	-	-	-	-	-	-	-	-	-
Vereniging van misdadigers (art. 323 § 2, 324)	-	-	-	1	-	1	-	-	-
Bedreigingen door woord of schrift, gebaren of zinnebeelden (art. 327 tot 331)	4	1	3	19	3	16	14	2	12
Ontvluchting van gevangenen, nalatigheid of verstandhouding der bewakers (art. 333, 334, 336, 337)	-	-	-	-	-	-	-	-	-
Ontvluchting van gevangenen met medehulp van andere personen (art. 335 tot 337)	-	-	-	-	-	-	-	-	-
Heling van misdadigers (art. 339)	-	-	-	1	-	1	-	-	-
Heling van het lijk van een gedood persoon (art. 340)	-	-	-	-	-	-	-	-	-
Bedelarij en landloperij (art. 342 tot 347)	1	-	1	-	-	-	-	-	-
Vruchtafdrijving zonder toestemming (art. 348, § 2, 349)	-	-	-	-	-	-	-	-	-
Vruchtafdrijving met toestemming (art. 350, 351)	43	3	40	4	-	4	5	3	2

Brugge			Ieper			Kortrijk			Veurne			Luik			Hoei		
Be-tichten	Vrije-sproken	Ver-oordeeld	Be-tichten	Vrije-sproken	Ver-oordeeld	Be-tichten	Vrije-sproken	Ver-oordeeld	Be-tichten	Vrije-sproken	Ver-oordeeld	Be-tichten	Vrije-sproken	Ver-oordeeld	Be-tichten	Vrije-sproken	Ver-oordeeld
-	-	-	-	-	-	-	-	-	1	-	1	2	-	2	-	-	-
70	1	69	15	-	15	63	1	62	16	4	12	58	5	53	24	-	24
-	-	-	-	-	-	-	-	-	-	-	-	-	-	-	-	-	-
-	-	-	1	-	1	-	-	-	-	-	-	-	-	-	-	-	-
11	-	11	2	-	2	12	-	12	9	-	9	17	-	17	1	-	1
-	-	-	-	-	-	-	-	-	-	-	-	-	-	-	-	-	-
-	-	-	-	-	-	-	-	-	-	-	-	-	-	-	-	-	-
2	-	2	2	-	2	2	-	2	-	-	-	4	-	4	-	-	-
-	-	-	-	-	-	-	-	-	-	-	-	-	-	-	-	-	-
-	-	-	-	-	-	-	-	-	-	-	-	-	-	-	-	-	-
-	-	-	-	-	-	3	2	1	-	-	-	-	-	-	-	-	-
-	-	-	-	-	-	-	-	-	-	-	-	-	-	-	-	-	-
-	-	-	-	-	-	-	-	-	-	-	-	-	-	-	-	-	-
-	-	-	-	-	-	-	-	-	-	-	-	-	-	-	-	-	-
3	-	3	-	-	-	-	-	-	-	-	-	-	-	-	-	-	-
14	1	13	6	-	6	7	2	5	4	-	4	25	1	24	7	-	7
-	-	-	-	-	-	-	-	-	-	-	-	-	-	-	-	-	-
-	-	-	-	-	-	-	-	-	-	-	-	-	-	-	-	-	-
-	-	-	-	-	-	-	-	-	-	-	-	-	-	-	-	-	-
1	-	1	-	-	-	-	-	-	-	-	-	-	-	-	-	-	-
-	-	-	-	-	-	-	-	-	-	-	-	-	-	-	-	-	-
1	-	1	-	-	-	-	-	-	-	-	-	-	-	-	-	-	-
-	-	-	-	-	-	-	-	-	-	-	-	18	9	9	-	-	-

TABEL 4. 1966 (vervolg)

AARD DER MISDRIJVEN	Verviers			Hasselt			Tongeren		
	Be-tichten	Vrijge-sproken	Ver-oordeeld	Be-tichten	Vrijge-sproken	Ver-oordeeld	Be-tichten	Vrijge-sproken	Ver-oordeeld
1 ter									
Smaad aan volksvertegenwoordiger, minister, magistraat (art. 275)	-	-	-	2	-	2	1	-	1
Smaad aan gezworenen of getuigen (art. 275, 282)	-	-	-	-	-	-	-	-	-
Smaad aan ministerieel officier, overheidsagent (art. 276)	33	1	32	17	1	16	35	4	31
Smaad aan gestelde lichamen (art. 277)	-	-	-	-	-	-	-	-	-
Slagen en verwondingen aan volksvertegenwoordiger, minister, magistraat (art. 278, 279)	-	-	-	-	-	-	-	-	-
Slagen en verwondingen aan ministerieel officier of overheidsagent (art. 280, 281)	1	-	1	7	-	7	5	-	5
Slagen en verwondingen aan gezworenen of getuigen (art. 278, 279, 282)	-	-	-	-	-	-	-	-	-
Zegelverbreking (art. 283 tot 287)	1	-	1	1	-	1	-	-	-
Zegelverbreking door bewaarder of ambtenaar (art. 284, 286)	-	-	-	-	-	-	-	-	-
Verzet tegen uitvoering van openbare werken (art. 289 tot 291)	2	1	1	3	1	2	-	-	-
Leveringen voor rekening van het leger (art. 294, 295, 297, 298)	-	-	-	-	-	-	-	-	-
Drukwerken uitgegeven of verspreid zonder naamvermelding van schrijver of drukker (art. 299)	1	-	1	-	-	-	-	-	-
Niet toegelaten loterijen (art. 302, 303)	-	-	-	-	-	-	1	-	1
Huizen van hazardspel (art. 305)	-	-	-	-	-	-	-	-	-
Pandhuizen (art. 306 tot 308)	-	-	-	-	-	-	-	-	-
Mededeling van fabrieksgeheim (art. 309)	-	-	-	-	-	-	-	-	-
Stijging en daling van de prijzen der koopwaren (art. 311, 312)	-	-	-	-	-	-	-	-	-
Beletten van vrije verkopen (art. 314)	-	-	-	-	-	-	-	-	-
Begravenissen (misdrijven) (art. 315)	-	-	-	-	-	-	-	-	-
Veeziekten (319 tot 321)	-	-	-	-	-	-	-	-	-
Vereniging van misdadigers (art. 323 § 2, 324)	-	-	-	-	-	-	-	-	-
Bedreigingen door woord of schrift, gebaren of zinnebeelden (art. 327 tot 331)	8	1	7	13	2	11	5	2	3
Ontvluchting van gevangenen, nalatigheid of verstandhouding der bewakers (art. 333, 334, 336, 337)	-	-	-	-	-	-	-	-	-
Ontvluchting van gevangenen met medehulp van andere personen (art. 335 tot 337)	-	-	-	-	-	-	-	-	-
Heling van misdadigers (art. 339)	-	-	-	-	-	-	-	-	-
Heling van het lijk van een gedood persoon (art. 340)	-	-	-	-	-	-	-	-	-
Bedelarij en landloperij (art. 342 tot 347)	-	-	-	-	-	-	-	-	-
Vruchtafdrijving zonder toestemming (art. 348, § 2, 349)	-	-	-	-	-	-	-	-	-
Vruchtafdrijving met toestemming (art. 350, 351)	-	-	-	4	-	4	2	-	2

Aarden	Marche-en-Famenne			Neufchâteau			Namen			Dinant		
	Be-tichten	Vrijge-sproken	Ver-oordeeld	Be-tichten	Vrijge-sproken	Ver-oordeeld	Be-tichten	Vrijge-sproken	Ver-oordeeld	Be-tichten	Vrijge-sproken	Ver-oordeeld
	-	-	-	-	-	-	-	-	-	-	-	-
	43	-	43	3	-	3	15	1	14	37	2	35
	-	-	-	-	-	-	-	-	-	-	-	-
	-	-	-	-	-	-	-	-	-	-	-	-
	-	-	-	-	-	-	-	-	-	-	-	-
	1	-	1	-	-	-	-	-	-	2	-	2
	-	-	-	-	-	-	-	-	-	-	-	-
	1	-	1	-	-	-	-	-	-	1	-	1
	-	-	-	-	-	-	-	-	-	-	-	-
	1	-	1	1	-	1	-	-	1	-	1	4
	-	-	-	-	-	-	-	-	-	-	-	-
	2	2	-	-	-	-	-	-	-	2	-	2
	1	-	1	-	-	-	-	-	-	-	-	-
	-	-	-	-	-	-	-	-	-	-	-	-
	-	-	-	-	-	-	-	-	-	-	-	-
	-	-	-	-	-	-	-	-	-	-	-	-
	-	-	-	-	-	-	-	-	-	-	-	-
	-	-	-	-	-	-	-	-	-	-	-	-
	-	-	-	-	-	-	-	-	-	-	-	-
	6	1	5	2	2	-	8	-	8	6	3	3
	-	-	-	-	-	-	-	-	-	-	-	-
	-	-	-	-	-	-	-	-	-	-	-	-
	-	-	-	-	-	-	-	-	-	-	-	-
	-	-	-	-	-	-	-	-	-	-	-	-
	4	-	4	2	-	2	4	3	1	-	-	-

TABEL 4. 1966 (vervolg)

AARD DER MISDRIJVEN	Gent			Dendermonde			Oudenaarde		
	Be-tichten	Vrijge-sproken	Ver-oordeeld	Be-tichten	Vrijge-sproken	Ver-oordeeld	Be-tichten	Vrijge-sproken	Ver-oordeeld
1 bis									
Te vondeling leggen, verlaten van een kind of onbekwamen (art. 354, 356 tot 358)	-	-	-	-	-	-	-	-	-
Te vondeling leggen, verlaten van kinderen, of onbekwamen door ouders of bewakers (art. 355, 356, 357, 359)	-	-	-	-	-	-	-	-	-
Achterlaten van kind in behoeftige toestand (art. 360 bis; wet van 15 mei 1912, art. 60)	12	1	11	14	6	8	4	1	3
Ontvoering van minderjarige (art. 368)	-	-	-	-	-	-	-	-	-
Onttrekking van minderjarige aan de zorg van deze waaraan hij werd toevertrouwd (art. 369 bis; art. 57, wet van 15.5.12)	2	-	2	-	-	-	-	-	-
Schaking van meisje van min dan 16 jaar met toestemming (art. 369)	-	-	-	-	-	-	-	-	-
Schaking van meisjes van min dan 18 jaar met toestemming (art. 370, wet van 15.5.1912 art. 55)	-	-	-	-	-	-	-	-	-
<u>Aanranding der eerbaarheid met geweld of bedreiging op meerderjarige :</u>									
(art. 373, § 1, W. 15.5.1912, art. 49 § 1)	3	-	3	4	-	4	-	-	-
door gezaghebbend persoon enz. (art. 373, § 1, 377, § 3, wet van 15.5.1912, art. 49, § 1 en 52, § 3)	-	-	-	-	-	-	-	-	-
door verscheidene die elkaar helpen (art. 373, § 1, 377, § 3, wet 15.5.1912, art. 49, § 1, 52, § 3)	1	-	1	-	-	-	-	-	-
<u>Aanslag tegen de zeden :</u>									
Aanhitsing tot ontucht van minderjarige van meer dan 16 jaar (art. 379, § 1)	2	-	2	1	-	1	2	1	1
Aanhitsing tot ontucht van minderjarige van meer dan 16 jaar door gezaghebbend persoon, enz. (art. 379, § 1, 381)	-	-	-	-	-	-	-	-	-
Aanhitsing tot ontucht van minderjarige wiens staat van minderjarigheid men niet kende (art. 380)	-	-	-	-	-	-	-	-	-
Aanhitsing tot ontucht van minderjarige wiens staat van minderjarigheid men niet kende door gezaghebbend persoon enz. (art. 380 en 381)	-	-	-	-	-	-	-	-	-
Aanhitsing tot ontucht van meerderjarige (art. 380 bis)	-	-	-	-	-	-	-	-	-
Aanhitsing tot ontucht van meerderjarige door gezaghebbend persoon (art. 380 bis en 381)	-	-	-	-	-	1	-	1	-
Dwang tot plegen van ontucht (art. 380 ter)	-	-	-	1	-	1	3	3	-
Dwang tot plegen van ontucht door gezaghebbend persoon (art. 380 ter en 381)	-	-	-	-	-	1	-	1	-
Aanzetting tot ontucht (prostitutie) (art. 380 quater)	-	-	-	-	-	-	-	-	-
Schending van het verbod een handel voorzien bij art. 382 te houden	4	-	4	1	-	1	-	-	-
Geschriften of prenten, verkoop, drukken, aankondigen (art. 383 & 1, 3, 4 art. 384)	1	-	1	-	-	-	-	-	-

Brugge			Ieper			Kortrijk			Veurne			Luik			Hoel		
Be-tichten	Vrijge-sproken	Ver-oordeeld	Be-tichten	Vrijge-sproken	Ver-oordeeld	Be-tichten	Vrijge-sproken	Ver-oordeeld	Be-tichten	Vrijge-sproken	Ver-oordeeld	Be-tichten	Vrijge-sproken	Ver-oordeeld	Be-tichten	Vrijge-sproken	Ver-oordeeld
-	-	-	-	-	-	-	-	-	-	-	-	-	-	-	-	-	-
-	-	-	-	-	-	-	-	-	-	-	-	-	-	-	-	-	-
16	3	13	5	2	3	16	11	5	1	-	1	16	3	13	6	2	4
1	-	1	-	-	-	-	-	-	-	-	-	-	-	-	-	-	-
-	-	-	1	-	1	3	1	2	-	-	-	-	-	-	-	-	-
1	1	-	-	-	-	-	-	-	-	-	-	1	-	1	-	-	-
1	-	1	-	-	-	-	-	-	-	-	-	-	-	-	-	-	-
5	1	4	2	1	1	1	1	-	-	-	-	5	2	3	1	-	1
-	-	-	-	-	-	-	-	-	-	-	-	-	-	-	-	-	-
-	-	-	-	-	-	-	-	-	-	-	-	-	-	-	-	-	-
4	-	4	-	-	-	2	1	1	1	1	-	3	-	3	1	-	1
-	-	-	-	-	-	2	2	-	-	-	-	1	1	-	-	-	-
2	2	-	-	-	-	-	-	-	-	-	-	1	1	-	1	-	1
-	-	-	-	-	-	-	-	-	-	-	-	1	-	1	-	-	-
-	-	-	-	-	-	2	2	-	-	-	-	7	1	6	-	-	-
-	-	-	-	-	-	-	-	-	-	-	-	4	1	3	-	-	-
4	3	1	-	-	-	7	4	3	-	-	-	3	3	-	-	-	-
-	-	-	-	-	-	-	-	-	-	-	-	-	-	-	-	-	-
1	-	1	-	-	-	-	-	-	-	-	-	3	-	3	1	-	1
-	-	-	-	-	-	-	-	-	-	-	-	-	-	-	-	-	-
2	1	1	-	-	-	1	1	-	1	-	1	3	2	1	-	-	-

TABEL 4. 1966 (vervolg)

AARD DER MISDRIJVEN	Verviers			Hasselt			Tongeren		
	Be-tichten	Vrijge-sproken	Ver-oordeeld	Be-tichten	Vrijge-sproken	Ver-oordeeld	Be-tichten	Vrijge-sproken	Ver-oordeeld
1 ter									
Te vondeling leggen, verlaten van een kind of onbekwamen (art. 354, 356 tot 358)	-	-	-	-	-	-	-	-	-
Te vondeling leggen, verlaten van kinderen, of onbekwamen door ouders of bewakers (art. 355, 356, 357, 359)	-	-	-	-	-	-	-	-	-
Achterlaten van kind in behoeftige toestand (art. 360 bis; wet van 15 mei 1912, art. 60)	9	1	8	2	-	2	-	-	-
Ontvoering van minderjarige (art. 368)	1	-	1	-	-	-	-	-	-
Ontrekking van minderjarige aan de zorg van deze waaraan hij werd toevertrouwd (art. 369 bis; art. 57, wet van 15.5.12)	1	-	1	-	-	-	-	-	-
Schaking van meisje van min dan 16 jaar met toestemming (art. 369)	-	-	-	-	-	-	-	-	-
Schaking van meisjes van min dan 18 jaar met toestemming (art. 370, wet van 15.5.1912 art. 55)	1	-	1	1	-	1	-	-	-
<u>Aanranding der eerbaarheid met geweld of bedreiging op meerderjarige :</u>									
(art. 373, § 1, W. 15.5.1912, art. 49 § 1)	1	-	1	1	-	1	1	1	-
door gezaghebbend persoon enz.. (art. 373, § 1, 377, § 3, wet van 15.5.1912, art. 49, § 1 en 52, § 3)	-	-	-	-	-	-	-	-	-
door verscheidene die elkaar helpen (art. 373, § 1, 377, § 3, wet 15.5.1912, art. 49, § 1, 52, § 3)	-	-	-	-	-	-	-	-	-
<u>Aanslag tegen de zeden :</u>									
Aanhitsing tot ontucht van minderjarige van meer dan 16 jaar (art. 379, § 1)	6	3	3	1	-	1	1	-	1
Aanhitsing tot ontucht van minderjarige van meer dan 16 jaar door gezaghebbend persoon, enz. (art. 379, § 1, 381)	1	1	-	-	-	-	-	-	-
Aanhitsing tot ontucht van minderjarige wiens staat van minderjarigheid men niet kende (art. 380)	1	1	-	-	-	-	-	-	-
Aanhitsing tot ontucht van minderjarige wiens staat van minderjarigheid men niet kende door gezaghebbend persoon enz. (art. 380 en 381)	-	-	-	1	-	1	-	-	-
Aanhitsing tot ontucht van meerderjarige (art. 380 bis)	1	-	1	8	1	7	4	-	4
Aanhitsing tot ontucht van meerderjarige door gezaghebbend persoon (art. 380 bis en 381)	1	-	1	1	-	1	-	-	-
Dwang tot plegen van ontucht (art. 380 ter)	1	1	-	-	-	-	-	-	-
Dwang tot plegen van ontucht door gezaghebbend persoon (art. 380 ter en 381)	-	-	-	-	-	-	-	-	-
Aanzetting tot ontucht (prostitutie) (art. 380 quater)	-	-	-	-	-	-	-	-	-
Schending van het verbod een handel voorzien bij art. 382 te houden	-	-	-	3	-	3	2	-	2
Geschriften of prenten, verkoop, drukken, aankondigen (art. 383 & 1, 3, 4 art. 384)	-	-	-	-	-	-	-	-	-
	-	-	-	-	-	1	1	-	-

Aarlen			Marche-en-Famenne			Neufchâteau			Namen			Dinant		
Be-tichten	Vrijge-sproken	Ver-oordeeld	Be-tichten	Vrijge-sproken	Ver-oordeeld	Be-tichten	Vrijge-sproken	Ver-oordeeld	Be-tichten	Vrijge-sproken	Ver-oordeeld	Be-tichten	Vrijge-sproken	Ver-oordeeld
-	-	-	-	-	-	-	-	-	-	-	-	-	-	-
-	-	-	-	-	-	-	-	-	-	-	-	1	-	1
1	-	1	-	-	-	1	-	1	31	4	27	2	1	1
-	-	-	-	-	-	-	-	-	-	-	-	-	-	-
-	-	-	-	-	-	-	-	-	-	-	-	-	-	-
1	-	1	-	-	-	-	-	-	-	-	-	-	-	-
1	1	-	-	-	-	-	-	-	-	-	-	-	-	-
-	-	-	-	-	-	-	-	-	-	-	-	-	-	-
-	-	-	-	-	-	-	-	-	-	-	-	-	-	-
-	-	-	-	-	-	-	-	-	-	-	-	-	-	-
-	-	-	-	-	-	-	-	-	-	-	-	-	-	-
-	-	-	-	-	-	1	1	-	-	-	-	-	-	-
-	-	-	-	-	-	-	-	-	-	-	-	-	-	-
1	-	1	-	-	-	-	-	-	-	-	-	1	-	1
-	-	-	-	-	-	-	-	-	-	-	-	-	-	-
-	-	-	-	-	-	-	-	-	1	-	1	10	9	1
-	-	-	-	-	-	-	-	-	-	-	-	-	-	-
-	-	-	-	-	-	-	-	-	-	-	-	-	-	-
-	-	-	-	-	-	-	-	-	2	2	-	-	-	-

TABEL 4. - 1966 (vervolg)

AARD DER MISDRIJVEN	Verviers			Hasselt			Tongeren		
	Be-tichten	Vrijge-sproken	Ver-oordeeld	Be-tichten	Vrijge-sproken	Ver-oordeeld	Be-tichten	Vrijge-sproken	Ver-oordeeld
1 ter									
Publicaties (wet van 11.4.1936, besluit van 29.5.1936)	-	-	-	1	-	1	-	-	-
Uitlokking tot vruchtafdriving of propaganda ter voorkoming van zwangerschap (art. 383 §§ 5 en 9)	3	-	3	1	-	1	-	-	-
Ontuchtwoorden (art. 383 § 2, wet van 29.1.1905)	-	-	-	-	-	-	-	-	-
Openbare zedenschennis (art. 385, § 1, 386)	12	-	12	11	-	11	19	2	17
Openbare zedenschennis in tegenwoordigheid van minderjarige van min dan 16 jaar (art. 385 § 2, wet van 15.5.1912, art.53)	2	-	2	2	-	2	3	-	3
Openbare zedenschennis : oneerbare prenten, beelden of voorwerpen (art. 386 bis)	2	-	2	-	-	-	-	-	-
Overspel en medeplichtigheid bij overspel (art. 387 tot 389)	66	2	64	34	-	34	53	7	46
Verlating van familie (art. 391 bis)	9	-	9	12	-	12	2	-	2
Slagen en verwondingen (art. 398, 399, 400, § 1, 410)	94	14	80	190	34	156	163	46	117
Slagen en verwondingen aan minderjarige van min dan 16 jaar of onbekwame (art. 398 tot 400 § 1, 410 § 2)	-	-	-	-	-	-	1	-	1
Vrijwillige beroving van voedsel en zorgen aan een kind beneden de 16 jaar of aan een onbekwame (art. 398, 401 bis)	-	-	-	1	-	1	-	-	-
Vrijwillige toediening van schadelijke zelfstandigheden (art. 402, 405)	-	-	-	-	-	-	-	-	-
Vrijwillige toediening van schadelijke zelfstandigheden aan bloedverwant in de opgaande linie (art. 402, 405, 410)	-	-	-	-	-	-	-	-	-
Uitgelokte slagen en verwondingen (art. 398, 411, 414)	-	-	-	-	-	-	-	-	-
Uitgelokte doding (art. 401, 411 tot 414)	-	-	-	-	-	-	-	-	-
Onvrijwillige doding (art. 419)	40	5	35	37	4	33	32	3	29
Onvrijwillige lichamelijke letsels (art. 420)	127	8	119	476	51	425	268	59	209
Verzuim een kind of een onbekwame te onderhouden (art. 420bis)	-	-	-	-	-	-	-	-	-
Onvrijwillige toediening van schadelijke zelfstandigheden (art. 421)	-	-	-	-	-	-	-	-	-
Onvrijwillig spoorwegongeval (art. 422)	-	-	-	1	-	1	-	-	-
Weigering een persoon in gevaar bij te staan (art. 422 bis)	2	1	1	1	-	1	4	-	4
Willekeurige aanhouding door particulier (art.434, 435, 436)	-	-	-	-	-	-	-	-	-
Woonstschending door privaat persoon met geweld en bedreiging (art. 439)	4	1	3	-	-	-	3	-	3
Woonstschending bij middel van een vals bevel der overheid (art. 440, 441)	-	-	-	-	-	-	-	-	-
Woonstschending : ongeziene indringing bij nacht (art. 442)	-	-	-	-	-	-	-	-	-
Laster jegens particulier (art. 444)	3	-	3	2	-	2	2	1	1
Lasterlijke aangifte (art. 445)	2	1	1	2	1	1	-	-	-
Laster jegens gestelde lichamen (art. 446)	-	-	-	-	-	-	-	-	-
Belediging door daden, geschriften, prenten, zinnebeelden (art. 448)	-	-	-	1	-	1	-	-	-

Aarlen			Marche-en-Famenne			Neufchâteau			Namen			Dinant		
Be-tichten	Vrijge-sproken	Ver-oordeeld	Be-tichten	Vrijge-sproken	Ver-oordeeld	Be-tichten	Vrijge-sproken	Ver-oordeeld	Be-tichten	Vrijge-sproken	Ver-oordeeld	Be-tichten	Vrijge-sproken	Ver-oordeeld
-	-	-	-	-	-	-	-	-	-	-	-	-	-	-
-	-	-	-	-	-	-	-	-	3	-	3	-	-	-
-	-	-	-	-	-	-	-	-	-	-	-	-	-	-
14	3	11	-	-	-	4	1	3	9	4	5	5	-	5
3	-	3	-	-	-	-	-	-	4	4	-	1	1	-
1	-	1	-	-	-	-	-	-	-	-	-	-	-	-
47	2	45	4	-	4	13	-	13	97	6	91	31	5	26
6	-	6	-	-	-	1	-	1	15	5	10	8	2	6
84	15	69	11	3	8	32	12	20	60	9	51	50	12	38
-	-	-	-	-	-	-	-	-	-	-	-	-	-	-
-	-	-	-	-	-	1	-	1	-	-	-	-	-	-
-	-	-	-	-	-	-	-	-	-	-	-	-	-	-
-	-	-	-	-	-	-	-	-	-	-	-	-	-	-
19	-	11	9	1	8	10	1	9	28	5	23	24	5	19
142	16	126	26	2	24	54	3	51	104	22	82	122	11	111
-	-	-	-	-	-	-	-	-	-	-	-	-	-	-
-	-	-	-	-	-	-	-	-	-	-	-	-	-	-
-	-	-	-	-	-	1	-	1	-	-	-	-	-	-
2	-	2	-	-	-	-	-	-	1	1	-	1	-	-
-	-	-	-	-	-	-	-	-	-	-	-	-	-	-
2	-	2	-	-	-	1	-	1	9	-	9	3	-	3
-	-	-	-	-	-	-	-	-	-	-	-	-	-	-
-	-	-	-	-	-	-	-	-	-	-	-	-	-	-
-	-	-	-	-	-	-	-	-	-	-	-	-	-	-
2	1	1	1	-	1	1	-	1	2	1	1	-	-	-
-	-	-	-	-	-	3	1	2	3	3	-	1	1	1
-	-	-	-	-	-	-	-	-	-	-	-	-	-	-
-	-	-	-	-	-	-	-	-	1	-	1	-	-	-

TABEL 4. - 1966 (vervolg)

AARD DER MISDRIJVEN	Brussel			Leuven			Nijvel		
	Be-tichten	Vrijge-sproken	Ver-oordeeld	Be-tichten	Vrijge-sproken	Ver-oordeeld	Be-tichten	Vrijge-sproken	Ver-oordeeld
1									
Belediging door woorden aan personen met publieke hoedanigheid bekleed (art. 448 § 2)	-	-	-	-	-	-	-	-	-
Kwaadwillige ruchtbaarmaking (art. 449)	1	-	1	-	-	-	-	-	-
Schending van grafstenen, grafschennis (art. 453)	-	-	-	-	-	-	-	-	-
Menging van schadelijke stoffen (art. 454 tot 456)	-	-	-	-	-	-	-	-	-
Bekendmaking van beroepsgeheimen (art. 458 en 459)	-	-	-	-	-	-	1	-	1
Wegmaking van brieven of schending van het geheim van brieven of andere mededelingen door een privaat persoon (art. 460, 460 bis, wet van 14.5.1930, art. 3 b en c, Wet van 13.10.1930, art. 17)	-	-	-	-	-	-	-	-	-
Diefstal (art. 463 tot 466)	610	27	583	130	12	118	98	11	87
Vervaardiging van valse sleutels (art. 488)	-	-	-	-	-	-	-	-	-
Eenvoudige bankbreuk (art. 489 § 1)	7	1	6	1	-	1	6	3	3
Bedrog bij faillissementen (art. 490)	-	-	-	-	-	-	-	-	-
Misbruik van vertrouwen (art. 491)	76	13	63	8	1	7	7	1	6
Misbruik der zwakheden van de ontleners (art. 493, 494)	1	1	-	-	-	-	-	-	-
Oplichting (art. 496)	61	1	60	4	1	3	12	4	8
Valse munt, munt waaraan men de schijn van een munt met grotere waarde geeft (art. 497, 497 bis)	-	-	-	-	-	-	-	-	-
Bedrog omtrent identiteit, aard of hoeveelheid van verkochte waren (art. 498, 499)	9	-	9	-	-	-	-	-	-
Vervalsing van waren en dranken en vrijwillig bezit van vervalste waren en dranken, met het inzicht ze te verkopen (art. 500 en 501)	73	1	72	1	-	1	-	-	-
Heling van voorwerpen verkregen door misdaad of wanbedrijf (art. 505)	108	27	81	4	1	3	9	4	5
Vernieling of wegmaking van in beslag genomen voorwerpen (art. 507)	9	1	8	3	-	3	1	1	-
Bedrieglijke heling van gevonden voorwerpen, verduistering van een schat (art. 508)	9	1	8	1	-	1	3	-	3
Afzetterij (art. 508 bis, wet van 23.3.1936)	29	1	28	14	-	14	7	1	6
Verzonnen wissels (art. 509)	-	-	-	-	-	-	-	-	-
Checks zonder dekking (art. 509 bis)	10	-	10	4	-	4	7	1	6
Brandstichting in onbewoonde plaatsen (art. 511 § 2, 512 §§ 2 en volgende, 514)	-	-	-	-	-	-	-	-	-
Onvrijwillige brandstichting (art. 519)	1	-	1	1	-	1	-	-	-
Vernieling :									
van stoomtuigen, telegraaf- of telefoontoestellen (art. 521, wet van 13.10.1930 art. 24)	-	-	-	-	-	-	-	-	-
van graven, monumenten, kunstvoorwerpen (art. 526)	3	-	3	-	-	-	-	-	-

Antwerpen			Mechelen			Turnhout			Bergen			Charleroi			Doornik		
Be-tichten	Vrijge-sproken	Ver-oordeeld	Be-tichten	Vrijge-sproken	Ver-oordeeld	Be-tichten	Vrijge-sproken	Ver-oordeeld	Be-tichten	Vrijge-sproken	Ver-oordeeld	Be-tichten	Vrijge-sproken	Ver-oordeeld	Be-tichten	Vrijge-sproken	Ver-oordeeld
-	-	-	-	-	-	-	-	-	-	-	-	-	-	-	-	-	-
-	-	-	-	-	-	-	-	-	-	-	-	-	-	-	-	-	-
-	-	-	-	-	-	-	-	-	-	-	-	-	-	-	-	-	-
1	-	1	-	-	-	-	-	-	-	-	-	1	-	1	-	-	-
-	-	-	-	-	-	-	-	-	-	-	-	-	-	-	-	-	-
826	59	767	117	20	97	121	4	117	220	13	207	317	38	279	112	3	109
-	-	-	-	-	-	-	-	-	-	-	-	-	-	-	-	-	-
12	-	12	3	1	2	-	-	-	6	-	6	2	1	1	1	-	1
-	-	-	-	-	-	-	-	-	-	-	-	-	-	-	-	-	-
47	11	36	9	4	5	3	1	2	43	16	27	59	13	46	9	2	7
-	-	-	-	-	-	-	-	-	-	-	-	-	-	-	4	-	4
21	5	16	8	2	6	5	-	5	16	4	12	25	5	20	4	1	3
-	-	-	-	-	-	-	-	-	-	-	-	-	-	-	-	-	-
1	-	1	1	-	1	-	-	-	1	-	1	1	-	1	-	-	-
-	-	-	-	-	-	-	-	-	-	-	-	-	-	-	-	-	-
5	-	5	2	1	1	1	-	1	-	-	-	-	-	-	-	-	-
135	31	104	9	3	6	14	1	13	22	4	18	53	19	34	15	3	12
-	-	-	-	-	-	-	-	-	-	-	-	-	-	-	-	-	-
12	1	11	2	-	2	1	-	1	11	3	8	5	4	1	2	2	-
-	-	-	-	-	-	-	-	-	-	-	-	-	-	-	-	-	-
15	2	13	3	-	3	4	-	4	6	-	6	10	1	9	1	-	1
29	2	27	14	1	13	2	-	2	12	-	12	19	-	19	11	-	11
-	-	-	-	-	-	-	-	-	-	-	-	-	-	-	-	-	-
9	1	8	3	3	-	2	-	2	3	-	3	7	1	6	-	-	-
-	-	-	-	-	-	-	-	-	-	-	-	-	-	-	-	-	-
-	-	-	-	-	-	-	-	-	-	-	-	-	-	-	-	-	-
4	1	3	1	1	-	6	-	6	-	-	-	-	-	-	1	-	1

TABEL 4. - 1966 (vervolg)

AARD DER MISDRIJVEN	Gent			Dendermonde			Oudenaarde		
	Be-tichten	Vrijge-sproken	Ver-oordeeld	Be-tichten	Vrijge-sproken	Ver-oordeeld	Be-tichten	Vrijge-sproken	Ver-oordeeld
1 bis									
Belediging door woorden aan personen met publieke hoedanigheid bekleed (art. 448 § 2)	-	-	-	-	-	-	-	-	-
Kwaadwillige ruchtbaarmaking (art. 449)	-	-	-	-	-	-	-	-	-
Schending van grafstenen, grafschennis (art. 453)	-	-	-	1	-	1	-	-	-
Menging van schadelijke stoffen (art. 454 tot 456)	-	-	-	-	-	-	-	-	-
Bekendmaking van beroepsgeheimen (art. 458 en 459)	-	-	-	-	-	-	-	-	-
Wegmaking van brieven of schending van het geheim van brieven of andere mededelingen door een privaat persoon (art. 460, 460 bis, wet van 14.5.1930, art. 3 b en c, Wet van 13.10.1930, art. 17)	-	-	-	-	-	-	-	-	-
Diefstal (art. 463 tot 466)	265	21	244	183	15	168	71	10	61
Vervaardiging van valse sleutels (art. 488)	1	-	1	-	-	-	-	-	-
Eenvoudige bankbreuk (art. 489 § 1)	5	-	5	2	-	2	3	-	3
Bedrog bij faillissementen (art. 490)	1	-	1	-	-	-	-	-	-
Misbruik van vertrouwen (art. 491)	33	4	29	7	4	3	5	1	4
Misbruik der zwakheden van de ontleners (art. 493, 494)	-	-	-	1	-	1	-	-	-
Oplichting (art. 496)	25	2	23	8	5	3	3	1	2
Valse munt, munt waaraan men de schijn van een munt met grotere waarde geeft (art. 497, 497 bis)	-	-	-	1	-	1	-	-	-
Bedrog omtrent identiteit, aard of hoeveelheid van verkochte waren (art. 498, 499)	4	-	4	-	-	-	-	-	-
Vervalsing van waren en dranken en vrijwillig bezit van vervalste waren en dranken, met het inzicht ze te verkopen (art. 500 en 501)	29	-	29	11	-	11	2	-	2
Heling van voorwerpen verkregen door misdaad of wanbedrijf (art. 505)	29	5	24	12	1	11	12	9	3
Vernieling of wegmaking van in beslag genomen voorwerpen (art. 507)	13	2	11	2	1	1	4	1	3
Bedrieglijke heling van gevonden voorwerpen, verduistering van een schat (art. 508)	7	1	6	5	2	3	3	-	3
Afzetterij (art. 508 bis, wet van 23.3.1936)	29	-	29	5	1	4	4	2	2
Verzonden wissels (art. 509)	-	-	-	-	-	-	-	-	-
Checks zonder dekking (art. 509 bis)	5	-	5	-	-	-	3	-	3
Brandstichting in onbewoonde plaatsen (art. 511 § 2, 512 §§ 2 en volgende, 514)	-	-	-	-	-	-	-	-	-
Onvrijwillige brandstichting (art. 519)	-	-	-	2	1	1	4	1	3
Vernieling :									
van stoomtuigen, telegraaf- of telefoontoestellen (art. 523, wet van 13.10.1930 art. 24)	-	-	-	-	-	-	-	-	-
van graven, monumenten, kunstvoorwerpen (art. 526)	3	-	3	9	-	9	2	-	2

Brugge			Ieper			Kortrijk			Veurne			Luik			Hoei		
Be-tichten	Vrijge-sproken	Ver-oordeeld	Be-tichten	Vrijge-sproken	Ver-oordeeld	Be-tichten	Vrijge-sproken	Ver-oordeeld	Be-tichten	Vrijge-sproken	Ver-oordeeld	Be-tichten	Vrijge-sproken	Ver-oordeeld	Be-tichten	Vrijge-sproken	Ver-oordeeld
-	-	-	-	-	-	-	-	-	-	-	-	-	-	-	-	-	-
1	-	1	-	-	-	-	-	-	-	-	-	-	-	-	-	-	-
-	-	-	-	-	-	-	-	-	-	-	-	-	-	-	-	-	-
-	-	-	-	-	-	-	-	-	-	-	-	-	-	-	-	-	-
-	-	-	-	-	-	-	-	-	-	-	-	1	-	1	-	-	-
262	19	243	75	5	70	269	25	244	35	5	30	555	17	538	73	6	67
-	-	-	-	-	-	-	-	-	-	-	-	-	-	-	-	-	-
6	-	6	10	-	10	4	-	4	-	-	-	2	-	2	1	-	1
-	-	-	-	-	-	1	-	1	-	-	-	-	-	-	-	-	-
24	2	22	9	1	8	29	4	25	3	-	3	74	12	62	4	-	4
-	-	-	-	-	-	-	-	-	-	-	-	1	-	1	-	-	-
21	-	21	5	-	5	16	1	15	1	-	1	31	6	25	4	1	3
-	-	-	-	-	-	-	-	-	-	-	-	-	-	-	-	-	-
3	-	3	-	-	-	7	4	3	-	-	-	5	1	4	-	-	-
-	-	-	4	-	4	6	-	6	-	-	-	1	-	1	-	-	-
21	3	16	14	3	11	47	8	39	3	1	2	40	9	31	11	-	11
4	1	3	5	-	5	6	6	-	2	-	2	12	3	9	3	-	3
5	-	5	3	-	3	4	2	2	-	-	-	6	1	5	1	-	1
43	2	41	12	-	12	16	-	16	3	-	3	17	1	16	7	1	6
-	-	-	-	-	-	-	-	-	-	-	-	-	-	-	-	-	-
8	2	6	1	-	1	9	1	8	-	-	-	6	-	6	2	-	2
1	1	-	-	-	-	-	-	-	-	-	-	-	-	-	-	-	-
3	1	2	-	-	-	1	-	1	-	-	-	-	-	-	-	-	-
-	-	-	-	-	-	-	-	-	-	-	-	-	-	-	-	-	-
4	-	4	-	-	-	6	4	2	2	-	2	1	-	1	3	-	3

TABEL 4. - 1966 (vervolg)

AARD DER MISDRIJVEN	Verviers			Hasselt			Tongeren		
	Be-tichten.	Vrijge-sproken	Ver-oordeeld	Be-tichten	Vrijge-sproken	Ver-oordeeld	Be-tichten	Vrijge-sproken	Ver-oordeeld
1 ter									
Belediging door woorden aan personen met publieke hcedanigheid bekleed (art. 448 § 2)	-	-	-	-	-	-	-	-	-
Kwaadwillige ruchtbaarmaking (art. 449)	-	-	-	-	-	-	-	-	-
Schending van grafstenen, grafschennis (art. 453)	-	-	-	-	-	-	-	-	-
Menging van schadelijke stoffen (art. 454 tot 456)	-	-	-	-	-	-	-	-	-
Bekendmaking van beroepsgeheimen (art. 458 en 459)	-	-	-	-	-	-	-	-	-
Wegmaking van brieven of schending van het geheim van brieven of andere mededelingen door een privaat persoon (art. 460, 460 bis, wet van 14.5.1930, art. 3 b en c, Wet van 13.10.1930, art. 17)	-	-	-	-	-	-	-	-	-
Diefstal (art. 463 tot 466)	118	28	90	126	12	114	141	9	132
Vervaardiging van valse sleutels (art. 488)	-	-	-	-	-	-	-	-	-
Eenvoudige bankbreuk (art. 489 § 1)	14	8	6	1	-	1	1	-	1
Bedrog bij faillissementen (art. 490)	-	-	-	-	-	-	2	-	2
Misbruik van vertrouwen (art. 491)	16	-	16	15	3	12	12	2	10
Misbruik der zwakheden van de ontleener (art. 493, 494)	-	-	-	-	-	-	3	1	2
Oplichting (art. 496)	5	-	5	11	1	10	9	-	9
Valse munt, munt waaraan men de schijn van een munt met grotere waarde geeft (art. 497, 497 bis)	-	-	-	-	-	-	-	-	-
Bedrog omtrent identiteit, aard of hoeveelheid van verkochte waren (art. 498, 499)	1	-	1	-	-	-	-	-	-
Vervalsing van waren en dranken en vrijwillig bezit van vervalste waren en dranken, met het inzicht ze te verkopen (art. 500 en 501)	-	-	-	-	-	-	-	-	-
Heling van voorwerpen verkregen door misdaad of wanbedrijf (art. 505)	14	12	2	17	2	15	13	4	9
Vernieling of wegmaking van in beslag genomen voorwerpen (art. 507)	-	-	-	6	1	5	3	2	1
Bedrieglijke heling van gevonden voorwerpen, verduistering van een schat (art. 508)	2	-	2	3	-	3	-	-	-
Afzetterij (art. 508 bis, wet van 23.3.1936)	23	1	22	5	1	4	7	2	5
Verzonden wissels (art. 509)	-	-	-	-	-	-	-	-	-
Checks zonder dekking (art. 509 bis)	4	-	4	3	1	2	2	-	2
Brandstichting in onbewoonde plaatsen (art. 511 § 2, 512 §§ 2 en volgende, 514)	-	-	-	-	-	-	-	-	-
Onvrijwillige brandstichting (art. 519)	-	-	-	2	-	2	-	-	-
Vernieling :									
van stoontuigen, telegraaf- of telefoontoestellen (art. 522, wet van 13.10.1930 art. 24)	-	-	-	-	-	-	-	-	-
van graven, monumenten, kunstvoorwerpen (art. 526)	3	1	2	-	-	-	2	-	2

Aarlen			Marche-en-Famenne			Neufchâteau			Namen			Dinant		
Be-tichten	Vrijge-sproken	Ver-oordeeld	Be-tichten	Vrijge-sproken	Ver-oordeeld	Be-tichten	Vrijge-sproken	Ver-oordeeld	Be-tichten	Vrijge-sproken	Ver-oordeeld	Be-tichten	Vrijge-sproken	Ver-oordeeld
-	-	-	-	-	-	-	-	-	-	-	-	-	-	-
-	-	-	-	-	-	-	-	-	-	-	-	-	-	-
-	-	-	-	-	-	-	-	-	-	-	-	-	-	-
-	-	-	-	-	-	-	-	-	-	-	-	-	-	-
88	7	81	18	2	16	22	3	19	162	33	129	69	12	57
-	-	-	-	-	-	-	-	-	-	-	-	-	-	-
4	1	3	-	-	-	-	-	-	3	3	-	-	-	-
-	-	-	-	-	-	-	-	-	-	-	-	-	-	-
10	1	9	-	-	-	4	-	4	36	11	25	6	1	5
-	-	-	-	-	-	-	-	-	-	-	-	-	-	-
4	1	3	-	-	-	1	-	1	8	2	6	7	3	4
-	-	-	-	-	-	-	-	-	-	-	-	-	-	-
-	-	-	1	1	-	-	-	-	-	-	-	2	1	1
-	-	-	-	-	-	-	-	-	-	-	-	1	-	1
-	-	-	-	-	-	-	-	-	-	-	-	4	2	2
7	-	7	1	-	1	2	-	2	17	5	12	4	2	-
-	-	-	-	-	-	-	-	-	6	3	3	-	-	-
1	-	1	-	-	-	-	-	-	5	2	3	-	-	-
4	-	4	-	-	-	-	-	-	5	2	3	-	-	-
22	1	21	-	-	-	3	1	2	45	10	35	40	22	18
-	-	-	-	-	-	-	-	-	-	-	-	-	-	-
-	-	-	-	-	-	-	-	-	-	-	-	1	-	1
1	-	1	1	-	1	2	-	2	2	1	1	1	-	-
-	-	-	-	-	-	-	-	-	-	-	-	-	-	-
-	-	-	-	-	-	-	-	-	-	-	-	2	1	1
1	-	1	-	-	-	-	-	-	-	-	-	-	-	-
-	-	-	-	-	-	-	-	-	-	-	-	-	-	-
-	-	-	-	-	-	-	-	-	-	-	-	1	-	1
-	-	-	-	-	-	-	-	-	1	-	1	-	-	-

TABEL 4.- 1966 (vervolg)

AARD DER MISDRIJVEN	Gent			Dendermonde			Oudenaarde		
	Be-tichten	Vrijge-sproken	Ver-oordeeld	Be-tichten	Vrijge-sproken	Ver-oordeeld	Be-tichten	Vrijge-sproken	Ver-oordeeld
1 bis									
Belastingen : Wetten en reglementen	164	24	140	86	1	85	37	1	36
Metaalhoudende munten, verhandeling en hersmelting (W. 8.5.1924, art. 1 en 2)	-	-	-	-	-	-	-	-	-
Banbreuk voor vreemdelingen (W. 12.2.1897)	2	-	2	-	-	-	-	-	-
Vreemdelingenpolitie (B.W. 28.9.1939)	64	3	61	4	-	4	1	-	1
Telling der vreemdelingen (K.B. 11.8.1939)	-	-	-	-	-	-	-	-	-
Stelsel der paspoorten (B.W. 4.12.1939)	-	-	-	2	2	-	-	-	-
Landverhuizers (W.W. 14.12.1876, 25.6.1920)	-	-	-	-	-	-	-	-	-
Controle van reizigers in de logementshuizen (B. 31.1.1946)	-	-	-	-	-	-	-	-	-
Legerinrichting	-	-	-	-	-	-	-	-	-
Militaire reisduiven (W.W. 24.7.1923 en 15.4.1940)	-	-	-	-	-	-	-	-	-
Verheling van deserteurs (W. 12.12.1817)	-	-	-	-	-	-	-	-	-
Verboden private milities (W. 29.7.1934)	-	-	-	-	-	-	-	-	-
Oorlogsschade (W.W. 1.10.47; 1.8.52)	-	-	-	-	-	-	-	-	-
Vervaardiging, verkoop enz. dragen van verboden wapens (W. 3.1.1933 art. 4, 17)	-	-	-	-	-	-	-	-	-
Dragen van verdedingswapens (W. 3.1.1933, art. 7, 17)	33	-	33	19	-	19	-	-	-
Vuurwapens (Proefbank der) W. 24.5.1888)	-	-	-	-	-	-	-	-	-
Verdedings- oorlogs-, jacht- en sportwapens (W. 3.1.1933 behalve art. 4 en 7)	1	1	-	1	1	-	-	-	-
Monumenten en landschappen (W. 7.8.1931)	-	-	-	-	-	-	-	-	-
Verzekering der kindersterften (W. 26.12.1906)	-	-	-	-	-	-	-	-	-
Kinderbescherming (W. 28.5.1888)	-	-	-	-	-	-	-	-	-
Kinderbescherming (W. 15.5.1912, art. 62)	-	-	-	-	-	-	-	-	-
Kinderwelzijn (Nat. Verbond) W. 15.3.1935)	-	-	-	-	-	-	-	-	-
Lager onderwijs (art. 12)	-	-	-	-	-	-	-	-	-
Bescherming der graden van hoger onderwijs (W. 21.11.1938)	-	-	-	-	-	-	-	-	-
Bescherming der titels van ziekenverpleger en ziekenverpleegster (W. 15.11.1946)	-	-	-	-	-	-	-	-	-
Auteursrechten (W. 22.3.1886, art. 22 tot 27)	-	-	-	-	-	-	-	-	-
Pers (Decreet 20.7.1931)	-	-	-	-	-	-	-	-	-
Binnenbrengen, vervoer, enz. van verboden publicaties (K.B. 27.12.1939)	-	-	-	-	-	-	-	-	-
Verboden strooibriefjes (K.B. 30.1.1940)	-	-	-	-	-	-	-	-	-
Kansspelen (W. 24.10.1902)	8	1	7	8	-	8	7	-	7
Niet toegelaten omhalingen (W. 6.3.1918, K.B. 22.9.1923)	-	-	-	1	-	1	-	-	-

AARD DER MISDRIJVEN	Brugge			Ieper			Kortrijk			Veurne			Luik			Hoei		
	Be-tichten	Vrijge-sproken	Ver-oordeeld	Be-tichten	Vrijge-sproken	Ver-oordeeld	Be-tichten	Vrijge-sproken	Ver-oordeeld	Be-tichten	Vrijge-sproken	Ver-oordeeld	Be-tichten	Vrijge-sproken	Ver-oordeeld	Be-tichten	Vrijge-sproken	Ver-oordeeld
	107	1	106	14	-	14	93	-	93	21	2	19	248	3	245	15	-	15
	-	-	-	-	-	-	-	-	-	-	-	-	-	-	-	-	-	-
	1	-	1	-	-	-	1	-	1	-	-	-	2	-	2	-	-	-
	90	-	90	4	-	4	18	-	18	5	-	5	28	-	28	2	-	2
	-	-	-	-	-	-	-	-	-	1	-	1	-	-	-	-	-	-
	2	1	1	1	-	1	1	1	-	-	-	-	-	-	-	-	-	-
	2	2	-	-	-	-	-	-	-	-	-	-	-	-	-	-	-	-
	-	-	-	-	-	-	-	-	-	-	-	-	-	-	-	-	-	-
	-	-	-	-	-	-	-	-	-	-	-	-	-	-	-	-	-	-
	-	-	-	-	-	-	-	-	-	-	-	-	-	-	-	-	-	-
	-	-	-	-	-	-	-	-	-	-	-	-	-	-	-	-	-	-
	1	-	1	-	-	-	-	-	-	-	-	-	1	-	1	-	-	-
	-	-	-	-	-	-	-	-	-	-	-	-	-	-	-	-	-	-
	16	-	16	9	-	9	26	-	26	6	-	6	24	-	24	9	-	9
	-	-	-	-	-	-	-	-	-	-	-	-	-	-	-	-	-	-
	-	-	-	-	-	-	11	11	-	7	7	-	7	7	-	-	-	-
	-	-	-	-	-	-	-	-	-	-	-	-	-	-	-	-	-	-
	1	-	1	-	-	-	-	-	-	-	-	-	-	-	-	-	-	-
	-	-	-	-	-	-	-	-	-	-	-	-	-	-	-	-	-	-
	-	-	-	-	-	-	-	-	-	-	-	-	-	-	-	-	-	-
	-	-	-	-	-	-	1	1	-	1	1	-	-	-	-	-	-	-
	-	-	-	-	-	-	-	-	-	-	-	-	-	-	-	-	-	-
	-	-	-	-	-	-	-	-	-	-	-	-	-	-	-	-	-	-
	6	-	6	1	-	1	6	1	5	-	-	-	15	7	8	2	-	2
	1	-	1	-	-	-	-	-	-	-	-	-	-	-	-	-	-	-

TABEL 4.- 1966 (vervolg)

AARD DER MISDRIJVEN	Gent			Dendermonde			Oudenaarde		
	Be-tichten	Vrijge-sproken	Ver-oordeeld	Be-tichten	Vrijge-sproken	Ver-oordeeld	Be-tichten	Vrijge-sproken	Ver-oordeeld
1 bis									
Toegang tot danszalen verboden aan minderjarigen van min dan 18 jaar (W. 15.7.1960)	40	5	35	23	4	19	15	-	15
Bedreigingen van beroving door de vijand (K.B. 8.4.1917)	1	-	1	-	-	-	-	-	-
									2. VOLKSGE-
Geneeskunst (wetten en reglementen)	2	1	1	-	-	-	-	-	ZONDHEID
Wet op het hypnotisme (30.5.1892, art. 1 en 2)	-	-	-	-	-	-	-	-	1
Regime der krankzinnigen (W. 18.6.1850, enz.)	-	-	-	-	-	-	-	-	-
Dronkenschap (B.W. 14.11.1939)	116	9	107	73	11	62	37	9	28
Alcoholverbod (W. 29.8.1919, art. 1,2, 12 en 14 enz. K.B. 3.4.1953)	21	1	20	5	-	5	5	-	6
Alcoholregime, Privaatclubs, B.W. 14.11.1939	1	-	1	-	-	-	-	-	-
Het behouden van saccharine (W.13.7.1930)	-	-	-	-	-	-	-	-	-
Bescherming tegen de uit ioniserende stralingen voortspruitende gevaren (W. 29.3.1958)	1	-	1	-	-	-	-	-	-
Honoraria der geneesheren (K.B. 24.1.1966)	1	-	1	-	-	-	-	-	-
Beteugeling van ongeoorloofde slijterijen (B.W. 14.11.1939)	-	-	-	-	-	-	-	-	-
Onrechtmatige handel in giftige, slaapverwekkende, verdovende ontsmettende of bederfwerende stoffen (W. 24.2.1921 K.B. 31.12.1930) :									
(uitgezonderd art. 23)	14	-	14	6	-	6	7	-	7
(uitsluitend art. 23)	-	-	-	-	-	-	-	-	-
Voorbehoedingsmiddelen tegen venerische ziekten(B.W. 24.1.1945)	-	-	-	-	-	-	-	-	-
Vervalsing van eetwaren (W. 4.8.1890, behalve art. 4,5 enz.)	3	-	3	5	-	5	2	-	2
Boter, margarine, bereide vetten (W. 8.7.1935)	16	3	13	22	-	22	4	1	3
Bescherming van het drinkwater (W.14.8.1933 art. 5,7,5. 1936)	-	-	-	-	-	-	-	-	-
Bescherming der oorspronkelijke benaming van wijn en brandewijn (K.B. 20.12.1934 en 4.2.1935)	-	-	-	-	-	-	-	-	-
Melkuitdeling (K.B. 7.7.1939)	4	1	3	5	1	4	3	-	3
Openbare gezondheid									
									3. HANDEL EN
Leurhandel (K.B. 13.1.1935, 29.12.1936, 28.11.1939)	7	-	7	17	1	16	8	-	8
Handelsregister (B. 30.7.40, 11.8.40, 18.10.40)	4	-	4	-	-	-	-	-	-
Ongewone stijging van de prijzen der eetwaren (K.B. 6.5.1935; B.W. 27.10.1939)	-	-	-	2	1	1	2	-	2
Onbeherlijke concurrentie (K.B. 6.5.1935)	-	-	-	-	-	-	-	-	-
Telling der stocks (K.B.B. 22.9., 2 10., 31.10 en 25.11.1939)	1	-	1	-	-	-	-	-	-

Brugge			Ieper			Kortrijk			Veurne			Luik			Hoei		
Be-tichten	Vrijge-sproken	Ver-oordeeld	Be-tichten	Vrijge-sproken	Ver-oordeeld	Be-tichten	Vrijge-sproken	Ver-oordeeld	Be-tichten	Vrijge-sproken	Ver-oordeeld	Be-tichten	Vrijge-sproken	Ver-oordeeld	Be-tichten	Vrijge-sproken	Ver-oordeeld
67	11	56	9	3	6	52	6	46	11	2	9	9	-	9	2	-	2
-	-	-	-	-	-	-	-	-	-	-	-	-	-	-	-	-	-
1	-	1	2	1	1	3	-	3	-	-	-	1	-	1	1	-	1
-	-	-	-	-	-	-	-	-	-	-	-	-	-	-	-	-	-
79	9	70	12	-	12	88	15	73	23	7	16	77	3	74	13	-	13
4	-	4	1	-	1	13	1	12	1	-	1	30	1	29	7	-	7
-	-	-	-	-	-	-	-	-	-	-	-	-	-	-	-	-	-
-	-	-	-	-	-	-	-	-	-	-	-	-	-	-	-	-	-
-	-	-	-	-	-	-	-	-	-	-	-	-	-	-	-	-	-
16	6	10	1	-	1	9	2	7	1	-	1	8	-	8	1	-	1
-	-	-	-	-	-	-	-	-	-	-	-	-	-	-	-	-	-
-	-	-	-	-	-	-	-	-	-	-	-	1	-	1	-	-	-
2	1	1	-	-	-	4	-	4	2	-	2	-	-	-	1	-	1
9	2	7	2	-	2	27	-	27	3	-	3	2	-	2	-	-	-
-	-	-	-	-	-	-	-	-	-	-	-	-	-	-	-	-	-
-	-	-	-	-	-	-	-	-	-	-	-	-	-	-	-	-	-
-	-	-	-	-	-	1	1	-	4	-	4	-	-	-	-	-	-
-	-	-	-	-	-	1	-	1	-	-	-	-	-	-	-	-	-
13	-	13	3	-	3	27	4	23	2	1	1	25	-	25	1	1	-
-	-	-	-	-	-	1	-	1	-	-	-	-	-	-	-	-	-
-	-	-	-	-	-	4	1	3	-	-	-	-	-	-	-	-	-
-	-	-	-	-	-	-	-	-	-	-	-	-	-	-	-	-	-
-	-	-	-	-	-	-	-	-	-	-	-	-	-	-	-	-	-

NIJVERHEID

TABEL 4. - 1966 (vervolg)

AARD DER MISDRIJVEN	Brussel			Leuven			Nijvel		
	Be-tichten	Vrijge-sproken	Ver-oordeeld	Be-tichten	Vrijge-sproken	Ver-oordeeld	Be-tichten	Vrijge-sproken	Ver-oordeeld
1									
Vlees uit slachterijen (K.B. 4.12.1934)	132	7	125	19	-	19	1	-	1
Sluikslachting en onwettige handel in vlees (B. 28.2. 1947 en 10.3.1950)	-	-	-	-	-	-	-	-	-
Maten en gewichten (B. 28.11.1939)	-	-	-	-	-	-	-	-	-
Organisatie van het bedrijfsleven (B.W. 20.9.1948)	-	-	-	-	-	-	-	-	-
Bekendmaking van de verkoopprijs (W. 30.7.1923)	15	1	14	2	-	2	-	-	-
Handelsbeurzen, beroep van wisselagent (K.B. 30.1 en 20.6. 1935, Handelswetboek, Boek I titel V)	-	-	-	-	-	-	-	-	-
Handelsmaatschappijen (samengeordende wetten van de Handelswetgeving, Boek I, titel IX, art. 200 tot 208)	57	4	53	1	-	1	-	-	-
Verbod aan veroordeelden en gefailleerden (K.B. 24.10.1934)	5	1	4	-	-	-	-	-	-
Verkoop van nieuwe koopwaren (W. 20.5.1846-25.2.1935)	-	-	-	-	-	-	-	-	-
Verkoop met premie (K.B. 13.1.1935, 18.3.1935 en 30.3.1936)	9	3	6	5	-	5	-	-	-
Verkoop bij afbetaling	-	-	-	-	-	-	-	-	-
Namaken van fabrieks- en handelsmerken (W. 1.4.1879)	-	-	-	-	-	-	-	-	-
Verkoop aan verminderde prijzen of uitverkoop (K.B. 2.3. 1940)	-	-	-	-	-	-	-	-	-
Reglementering van privatebouw (B.2.12.1946)	25	2	23	42	3	39	3	1	2
Gevaarlijke, ongezonde of hinderlijke inrichtingen (W. 5. 5.1888, enz.)	9	-	9	-	-	-	1	-	1
Mijnen en allerhande uitgravingen (K.B. 15.9.1919, houdende samenordering der wetten en uitvoeringsbesluiten)	-	-	-	-	-	-	-	-	-
Ontploffbare en ontvlambare stoffen (W. 15.10.1881; W. 22.5.1886)	9	1	8	-	-	-	-	-	-
4. LANDBOUW, DIEREN									
Landelijke misdrijven. Uitroeiën van distels, rupsen- vangst enz. (Landwetboek, W. 7.10.1886)	-	-	-	-	-	-	-	-	-
Invoer, doorvoer en uitvoer van eieren (W.14.7.1930; W. 5.4.1934)	-	-	-	-	-	-	-	-	-
Bereiding, verkoop van bloem, brood en andere voedingsprodukten (K.B. 13.7. - 20.8.1926)	-	-	-	-	-	-	-	-	-
Tuin- en landbouwprodukten (K.B. 26.2.1935, enz)	-	-	-	-	-	-	-	-	-
Veeartsenijkunde (W. 4.4.1890, W. 28.5.1906; W. 23.5. 1924)	-	-	-	-	-	-	-	-	-
Gezondheidspolitie der huisdieren en schadelijke insecten (W. 30.12.1882)	25	1	24	108	4	104	4	1	3
Hondsdolheid (K.B. 29.10.1908)	1	-	1	-	-	-	-	-	-
Bescherming van dieren (W.22.3.1929)	5	-	5	2	-	2	1	-	1
Bescherming van insectenetende vogels; zee-eeuwen, meeuwen, zeezwaluwen, ooievaars en lepeldreigers (W. 28.2.1882, art. 31 K.B. 25.10. 1929)	-	-	-	-	-	-	-	-	-

AARD DER MISDRIJVEN	Antwerpen			Mechelen			Turnhout			Bergen			Charleroi			Doornik			
	Be-tichten	Vrijge-sproken	Ver-oordeeld	Be-tichten	Vrijge-sproken	Ver-oordeeld	Be-tichten	Vrijge-sproken	Ver-oordeeld	Be-tichten	Vrijge-sproken	Ver-oordeeld	Be-tichten	Vrijge-sproken	Ver-oordeeld	Be-tichten	Vrijge-sproken	Ver-oordeeld	
Vlees uit slachterijen (K.B. 4.12.1934)	18	-	18	11	1	10	10	2	8	6	4	2	2	-	2	11	-	11	
Sluikslachting en onwettige handel in vlees (B. 28.2. 1947 en 10.3.1950)	-	-	-	-	-	-	-	-	-	-	-	-	-	-	-	-	-	-	
Maten en gewichten (B. 28.11.1939)	-	-	-	-	-	-	-	-	-	-	-	-	-	-	-	-	-	-	
Organisatie van het bedrijfsleven (B.W. 20.9.1948)	-	-	-	-	-	-	-	-	-	-	-	-	-	-	-	-	-	-	
Bekendmaking van de verkoopprijs (W. 30.7.1923)	1	-	1	-	-	-	6	2	4	6	1	5	1	-	1	1	-	1	
Handelsbeurzen, beroep van wisselagent (K.B. 30.1 en 20.6. 1935, Handelswetboek, Boek I titel V)	-	-	-	-	-	-	-	-	-	-	-	-	-	-	-	-	-	-	
Handelsmaatschappijen (samengeordende wetten van de Handelswetgeving, Boek I, titel IX, art. 200 tot 208)	2	-	2	1	-	1	-	-	-	1	1	-	1	1	-	1	-	1	
Verbod aan veroordeelden en gefailleerden (K.B. 24.10.1934)	-	-	-	-	-	-	-	-	-	-	-	-	-	-	-	-	-	-	
Verkoop van nieuwe koopwaren (W. 20.5.1846-25.2.1935)	-	-	-	-	-	-	-	-	-	-	-	-	-	-	-	-	-	-	
Verkoop met premie (K.B. 13.1.1935, 18.3.1935 en 30.3.1936)	1	-	1	-	-	-	3	-	3	-	-	-	-	-	-	-	-	-	
Verkoop bij afbetaling	-	-	-	-	-	-	-	-	-	-	-	-	-	-	-	-	-	-	
Namaken van fabrieks- en handelsmerken (W. 1.4.1879)	2	-	2	1	-	1	-	-	-	-	-	-	-	-	-	-	-	-	
Verkoop aan verminderde prijzen of uitverkoop (K.B. 2.3. 1940)	2	-	2	-	-	-	-	-	-	-	-	-	1	-	1	-	-	-	
Reglementering van privatebouw (B.2.12.1946)	181	53	128	21	4	17	121	44	77	-	-	-	24	15	9	-	-	-	
Gevaarlijke, ongezonde of hinderlijke inrichtingen (W. 5. 5.1888, enz.)	5	1	4	2	2	-	3	-	3	-	-	-	2	1	1	3	-	3	
Mijnen en allerhande uitgravingen (K.B. 15.9.1919, houdende samenordering der wetten en uitvoeringsbesluiten)	-	-	-	-	-	-	-	-	-	7	1	6	-	-	-	-	-	-	
Ontploffbare en ontvlambare stoffen (W. 15.10.1881; W. 22.5.1886)	-	-	-	-	-	-	-	-	-	-	-	-	-	-	-	-	-	-	
4. LANDBOUW, DIEREN										JACHT EN VISVANGST									
Landelijke misdrijven. Uitroeiën van distels, rupsen- vangst enz. (Landwetboek, W. 7.10.1886)	-	-	-	-	-	-	-	-	-	-	-	-	-	-	-	-	-	-	
Invoer, doorvoer en uitvoer van eieren (W.14.7.1930; W. 5.4.1934)	-	-	-	-	-	-	-	-	-	-	-	-	-	-	-	-	-	-	
Bereiding, verkoop van bloem, brood en andere voedingsprodukten (K.B. 13.7. - 20.8.1926)	-	-	-	-	-	-	-	-	-	-	-	-	-	-	-	-	-	-	
Tuin- en landbouwprodukten (K.B. 26.2.1935, enz)	-	-	-	-	-	-	-	-	-	-	-	-	-	-	-	-	-	-	
Veeartsenijkunde (W. 4.4.1890, W. 28.5.1906; W. 23.5. 1924)	-	-	-	-	-	-	-	-	-	-	-	-	-	-	-	-	-	-	
Gezondheidspolitie der huisdieren en schadelijke insecten (W. 30.12.1882)	19	3	16	35	3	32	26	4	22	4	-	4	7	1	6	17	2	15	
Hondsdolheid (K.B. 29.10.1908)	-	-	-	-	-	-	-	-	-	-	-	-	-	-	-	-	-	-	
Bescherming van dieren (W.22.3.1929)	-	-	-	1	-	1	-	-	-	3	1	2	1	1	-	-	-	-	
Bescherming van insectenetende vogels; zee-eeuwen, meeuwen, zeezwaluwen, ooievaars en lepeldreigers (W. 28.2.1882, art. 31 K.B. 25.10. 1929)	-	-	-	-	-	-	-	-	-	1	-	1	-	-	-	-	-	-	

TABEL 4. - 1966 (vervolg)

AARD DER MISDRIJVEN	Brussel			Leuven			Nijvel		
	Be-tichten	Vrijge-sproken	Ver-oordeeld	Be-tichten	Vrijge-sproken	Ver-oordeeld	Be-tichten	Vrijge-sproken	Ver-oordeeld
1									
Vreemde werklieden (K.B. 8.12.1934, K.B. voor coördinatie van 31.3.1936)	27	4	23	4	-	4	-	-	-
Kindertoeslag (veralgemingswet van 4.8.1930 en koninklijke besluiten ter uitvoering)	4	-	4	-	-	-	-	-	-
Verzekering tegen de geldelijke gevolgen van de ouderdom en vroegtijdige dood (W.14.7.1930; W.23.7.1932; Koninklijke besluiten ter uitvoering; W.15.12.1937)	23	5	18	2	-	2	1	-	1
Werkloosheid, bijdragen, vergoedingen of toelagen onrechtmatig geïnd (K.B. 31.5.1933)	6	-	6	8	3	5	-	-	-
Organiek besluit van 26.5.1945 een voorlopig steunfonds instellend voor onvrijwillige werklozen	2	-	2	1	-	1	-	-	-
Werkloosheid (inbreuken in overeenstemming gebracht met art. 496)	-	-	-	-	-	-	-	-	-
Werkloosheid (inbreuken in overeenstemming gebracht met art. 508)	4	-	4	1	-	1	-	-	-
Controle der verzekeringsorganismen op het leven (W. 25.6.1930)	-	-	-	-	-	-	-	-	-
	6. VERVOER,								
Vergunde spoorwegen of buurtspoorwegen (W.12.4.1835, W. 24.6.1885, W. 25.7.1891, enz.)	1	-	1	-	-	-	1	-	1
Tramwegen (K.B. 2.12.1902, 27.1.1931)	-	-	-	-	-	-	-	-	-
Wegenis, vervoer, besteldiensten (Reglementering)	90	11	79	44	10	34	16	1	15
Verplichte verzekering motorvoertuigen (W. 1.7.1956)	116	3	113	36	-	36	65	5	60
Vlucht met een voertuig na het veroorzaken van een ongeval (W. 1.8.1924, art. 3)	26	-	26	8	-	8	4	-	4
Voeren van een rijtuig gedurende het verval van de rijvergunning (W.1.8.1924; art. 2)	-	-	-	-	-	-	-	-	-
Zeepolitie (Reglementering)	2	-	2	-	-	-	-	-	-
Rivieren en polderspolitie	3	-	3	2	1	1	-	-	-
Opschriften op de openbare weg (B.W. 29.12.1945)	27	-	27	1	-	1	-	-	-
Luchtvaart (W. 16.11.1919 en 27.6.1937)	1	-	1	-	-	-	-	-	-
Telefonie en telegrafie (W. 1.3.1851, enz.)	4	-	4	-	-	-	1	-	1
Post (Reglementering)	-	-	-	-	-	-	-	-	-
	SAMENVATTING DER MISDRIJVEN IN								
Gecorrectionaliseerde misdaden door het strafwetboek voorzien	807	72	735	86	7	79	68	9	59
Wanbedrijven door het strafwetboek voorzien	5 832	264	5 568	1 484	84	1 400	539	50	489
Politieovertredingen door het Strafwetboek voorzien	4	1	3	1	-	1	3	1	2
Misdrijven door bijzondere wetten voorzien	1 905	92	1 813	458	28	430	188	15	173
TOTAAL :	8 548	429	8 119	2 029	119	1 910	798	75	723

Antwerpen	Mechelen			Turnhout			Bergen			Charleroi			Doornik						
	Be-tichten	Vrijge-sproken	Ver-oordeeld	Be-tichten	Vrijge-sproken	Ver-oordeeld	Be-tichten	Vrijge-sproken	Ver-oordeeld	Be-tichten	Vrijge-sproken	Ver-oordeeld	Be-tichten	Vrijge-sproken	Ver-oordeeld				
5	-	5	-	-	-	-	-	-	-	2	1	1	2	-	2	5	1	4	
-	-	-	-	-	-	-	-	-	-	-	-	-	3	-	3	-	-	-	
10	3	7	9	2	7	4	-	4	3	-	3	3	-	3	-	-	-	-	
-	-	-	4	3	1	-	-	-	4	1	3	-	-	-	-	1	-	1	
2	-	2	-	-	-	-	-	-	-	-	-	-	3	-	3	-	-	-	
-	-	-	-	-	-	-	1	-	1	-	-	-	-	-	-	-	-	-	
-	-	-	-	-	-	-	-	-	-	-	-	-	-	-	-	-	-	-	
	WEGENIS, VERKEER																		
-	-	-	-	-	-	-	-	-	-	-	-	-	-	-	-	-	-	-	-
-	-	-	-	-	-	-	-	-	-	-	-	-	-	-	-	-	-	-	-
37	7	30	32	3	29	12	-	12	60	11	49	47	2	45	23	2	21		
139	9	130	46	5	41	79	4	75	183	19	164	222	21	201	60	3	57		
16	1	15	7	-	7	7	-	7	10	-	10	9	-	9	3	1	2		
-	-	-	-	-	-	-	-	-	-	-	-	-	-	-	-	-	-	-	
89	4	85	-	-	-	2	1	1	-	-	-	-	-	-	-	-	-	-	
-	-	-	-	-	-	-	-	-	-	-	-	-	2	1	1	2	1	1	
48	1	47	11	-	11	-	-	-	2	-	2	-	-	-	-	1	-	1	
-	-	-	-	-	-	-	-	-	-	-	-	-	-	-	-	-	-	-	
2	1	1	-	-	-	-	-	-	-	-	-	-	-	-	-	-	-	-	
-	-	-	-	-	-	-	-	-	-	-	-	-	-	-	-	-	-	-	
	EERSTE AANLEG GEVONNIST																		
397	34	363	82	10	72	62	4	58	195	22	173	265	46	219	99	4	95		
4 466	253	4 215	1 038	156	882	688	45	643	1 999	245	1 754	1 973	268	1 705	1 130	77	1 053		
4	2	2	3	-	3	2	-	2	27	7	20	3	1	2	3	-	3		
1 174	110	1 064	306	39	267	483	78	405	591	65	526	622	71	551	658	30	628		
6 043	399	5 644	1 429	205	1 224	1 235	127	1 108	2 812	339	2 473	2 863	386	2 477	1 890	111	1 779		

TABEL 4. - 1966 (vervolg)

AARD DER MISDRIJVEN	Gent			Dendermonde			Oudenaarde		
	Be-tichten	Vrijge-sproken	Ver-oordeeld	Be-tichten	Vrijge-sproken	Ver-oordeeld	Be-tichten	Vrijge-sproken	Ver-oordeeld
1 bis									
Vreemde werklieden (K.B. 8.12.1934, K.B. voor coördinatie van 31.3.1936)	4	-	4	1	-	1	1	-	1
Kindertoeslag (veralgemeningswet van 4.8.1930 en koninklijke besluiten ter uitvoering)	1	-	1	-	-	-	-	-	-
Verzekering tegen de geldelijke gevolgen van de ouderdom en vroegtijdige dood (W.14.7.1930; W.23.7.1932; Koninklijke besluiten ter uitvoering; W.15.12.1937)	5	-	5	4	1	3	7	-	7
Werkloosheid, bijdragen, vergoedingen of toelagen onrechtmatig goënd (K.B. 31.5.1933)	4	-	4	2	-	2	1	-	1
Organiek besluit van 26.5.1945 een voorlopig steunfonds instellend voor onvrijwillige werklozen	3	-	3	2	-	2	1	-	1
Werkloosheid (inbreuken in overeenstemming gebracht met art. 496)	-	-	-	-	-	-	-	-	-
Werkloosheid (inbreuken in overeenstemming gebracht met art. 508)	-	-	-	-	-	-	-	-	-
Controle der verzekeringsorganismen op het leven (W. 25.6.1930)	-	-	-	-	-	-	1	-	1
6. VERVOER									
Vergunde spoorwegen of buurtspoorwegen (W.12.4.1835, W. 24.6.1885, W. 25.7.1891, enz.)	-	-	-	-	-	-	-	-	-
Tramwegen (K.B. 2.12.1902, 27.1.1931)	-	-	-	-	-	-	-	-	-
Wegenis, vervoer, besteldiensten (Reglementering)	142	17	125	51	12	39	55	15	40
Verplichte verzekering motorvoertuigen (W. 1.7.1956)	97	9	88	42	2	40	18	3	15
Vlucht met een voertuig na het veroorzaken van een ongeval (W. 1.8.1924, art. 3)	24	2	22	16	-	16	4	-	4
Voeren van een rijtuig gedurende het verval van de rijvergunning (W.1.8.1924; art. 2)	1	-	1	-	-	-	-	-	-
Zeepolitie (Reglementering)	29	9	20	-	-	-	2	-	2
Rivieren en polderspolitie	1	-	1	-	-	-	-	-	-
Opschriften op de openbare weg (B.W. 29.12.1945)	14	-	14	8	2	6	3	1	2
Luchtvaart (W. 16.11.1919 en 27.6.1937)	-	-	-	-	-	-	-	-	-
Telefonie en telegrafie (W. 1.3.1851, enz.)	5	-	5	1	-	1	1	-	1
Post (Reglementering)	-	-	-	-	-	-	-	-	-
SAMENVATTING DER MISDRIJVEN IN									
Gecorrectionaliseerde misdaden door het strafwetboek voorzien	205	10	195	115	10	105	59	8	51
Wanbedrijven door het strafwetboek voorzien	2 926	223	2 703	1 921	216	1 705	891	96	795
Politieovertredingen door het Strafwetboek voorzien	7	-	7	20	4	16	6	4	2
Misdrijven door bijzondere wetten voorzien	1 571	127	1 444	598	62	536	312	49	263
TOTAAL :	4 709	360	4 349	2 654	292	2 362	1 268	157	1 111

AARD DER MISDRIJVEN	Brugge			Ieper			Kortrijk			Veurne			Luik			Hoei		
	Be-tichten	Vrijge-sproken	Ver-oordeeld	Be-tichten	Vrijge-sproken	Ver-oordeeld	Be-tichten	Vrijge-sproken	Ver-oordeeld	Be-tichten	Vrijge-sproken	Ver-oordeeld	Be-tichten	Vrijge-sproken	Ver-oordeeld	Be-tichten	Vrijge-sproken	Ver-oordeeld
9	1	8	-	-	-	13	3	10	4	1	3	6	-	6	-	-	-	
1	-	1	-	-	-	-	-	-	-	-	-	4	-	4	-	-	-	
6	1	5	-	-	-	9	2	7	-	-	-	4	-	4	3	-	3	
3	1	2	-	-	-	1	-	1	1	1	-	-	-	-	-	-	-	
3	-	3	-	-	-	-	-	-	1	-	1	1	-	1	1	-	1	
-	-	-	-	-	-	-	-	-	-	-	-	-	-	-	-	-	-	
-	-	-	-	-	-	-	-	-	-	-	-	-	-	-	-	-	-	
WEGENIS, VERKEER																		
-	-	-	-	-	-	-	-	-	-	-	-	-	-	-	-	-	-	
105	12	93	11	4	7	79	12	67	18	6	12	91	12	79	33	-	33	
81	8	73	7	-	7	58	5	53	7	-	7	232	6	226	64	6	58	
15	-	15	4	-	4	24	-	24	2	-	2	34	-	34	6	-	6	
-	-	-	-	-	-	-	-	-	-	-	-	-	-	-	-	-	-	
49	1	48	-	-	-	3	-	3	3	-	3	-	-	-	-	-	-	
2	-	2	1	-	1	-	-	-	1	-	1	1	-	1	-	-	-	
1	-	1	5	-	5	6	-	6	8	-	8	-	-	-	2	-	2	
-	-	-	-	-	-	-	-	-	-	-	-	-	-	-	-	-	-	
2	-	2	2	-	2	3	-	3	-	-	-	-	-	-	-	-	-	
-	-	-	-	-	-	-	-	-	-	-	-	-	-	-	-	-	-	
EERSTE AANLEG GEVONNIST																		
182	18	164	30	3	27	163	23	140	36	10	26	423	75	348	45	3	42	
2 470	183	2 287	715	45	670	2 476	288	2 188	337	50	287	2 344	182	2 162	350	30	320	
8	2	6	3	-	3	13	2	11	1	-	1	6	-	6	5	-	5	
940	89	851	164	16	148	1 015	94	921	185	40	145	900	44	856	208	12	196	
3 600	292	3 308	912	64	848	3 667	407	3 260	559	100	459	3 673	301	3 372	608	45	563	

TABEL 4. - 1966 (vervolg)

AARD DER MISDRIJVEN	Verviers			Hasselt			Tongeren		
	Be-tichten	Vrijge-sproken	Ver-oordeeld	Be-tichten	Vrijge-sproken	Ver-oordeeld	Be-tichten	Vrijge-sproken	Ver-oordeeld
1 ter									
Vreemde werklieden (K.B. 8.12.1934, K.B. voor coördinatie van 31.3.1936)	3	2	1	6	3	3	1	-	1
Kindertoeslag (veralgemeningswet van 4.8.1930 en koninklijke besluiten ter uitvoering)	1	1	-	-	-	-	-	-	-
Verzekering tegen de geldelijke gevolgen van de ouderdom en vroegtijdige dood (W.14.7.1930; W.23.7.1932; Koninklijke besluiten ter uitvoering; W.15.12.1937)	1	-	1	2	-	2	-	-	-
Werkloosheid, bijdragen, vergoedingen of toelagen onrechtmatig geïnd (K.B. 31.5.1933)	-	-	-	-	-	-	-	-	-
Organiek besluit van 26.5.1945 een voorlopig steunfonds instellend voor onvrijwillige werklozen	-	-	-	1	-	1	-	-	-
Werkloosheid (inbreuken in overeenstemming gebracht met art. 496)	-	-	-	-	-	-	-	-	-
Werkloosheid (inbreuken in overeenstemming gebracht met art. 508)	-	-	-	-	-	-	-	-	-
Controle der verzekeringsorganismen op het leven (W. 25.6.1930)	-	-	-	-	-	-	-	-	-
6. VERVOER,									
Vergunde spoorwegen of buurtspoorwegen (W.12.4.1835, W. 24.6.1885, W. 25.7.1891, enz.)	-	-	-	-	-	-	-	-	-
Tramwegen (K.B. 2.12.1902, 27.1.1931)	20	1	19	63	11	52	39	7	32
Wegenis, vervoer, besteldiensten (Reglementering)	35	-	35	111	11	100	142	16	126
Verplichte verzekering motorvoertuigen (W. 1.7.1956)	3	1	2	9	-	9	14	-	14
Vlucht met een voertuig na het veroorzaken van een ongeval (W. 1.8.1924, art. 3)	-	-	-	-	-	-	-	-	-
Voeren van een rijtuig gedurende het verval van de rijvergunning (W.1.8.1924; art. 2)	-	-	-	1	-	1	-	-	-
Zeepolitie (Reglementering)	-	-	-	-	-	-	-	-	-
Rivieren en polderspolitie	-	-	-	-	-	-	-	-	-
Opschriften op de openbare weg (B.W. 29.12.1945)	4	-	4	2	-	2	-	-	-
Luchtvaart (W. 16.11.1919 en 27.6.1937)	-	-	-	-	-	-	-	-	-
Telefonie en telegrafie (W. 1.3.1851, enz.)	2	-	2	1	-	1	-	-	-
Post (Reglementering)	-	-	-	-	-	-	-	-	-
SAMENVATTING DER MISDRIJVEN IN									
Gecorrectionaliseerde misdaden door het strafwetboek voorzien	89	20	69	135	39	96	112	14	98
Manbedrijven door het strafwetboek voorzien	674	106	568	1 056	122	934	850	151	699
Politievertredingen door het Strafwetboek voorzien	5	3	2	3	-	3	4	2	2
Misdrijven door bijzondere wetten voorzien	260	22	238	542	75	467	472	79	393
TOTAAL :	1 028	151	877	1 736	236	1 500	1 438	246	1 192

Aarlen			Marche-en-Famenne			Neufchâteau			Namen			Dinant		
Be-tichten	Vrijge-sproken	Ver-oordeeld	Be-tichten	Vrijge-sproken	Ver-oordeeld	Be-tichten	Vrijge-sproken	Ver-oordeeld	Be-tichten	Vrijge-sproken	Ver-oordeeld	Be-tichten	Vrijge-sproken	Ver-oordeeld
6	-	6	-	-	-	-	-	-	-	-	-	3	-	3
-	-	-	2	-	2	2	-	2	-	-	-	2	-	2
1	-	1	1	-	1	-	-	-	2	-	2	-	-	-
-	-	-	-	-	-	-	-	-	-	-	-	-	-	-
-	-	-	-	-	-	1	-	1	-	-	-	-	-	-
-	-	-	-	-	-	-	-	-	-	-	-	-	-	-
-	-	-	-	-	-	-	-	-	-	-	-	-	-	-
-	-	-	-	-	-	-	-	-	-	-	-	-	-	-
-	-	-	-	-	-	-	-	-	-	-	-	-	-	-
-	-	-	-	-	-	-	-	-	-	-	-	-	-	-
-	-	-	-	-	-	-	-	-	-	-	-	-	-	-
WEGENIS, VERKEER														
1	-	1	-	-	-	-	-	-	-	-	-	-	-	-
28	2	26	8	-	8	10	-	10	28	1	27	37	7	30
26	1	25	12	1	11	11	-	11	92	7	85	43	1	42
5	-	5	1	-	1	2	-	2	6	-	6	-	-	-
-	-	-	-	-	-	-	-	-	-	-	-	-	-	-
-	-	-	-	-	-	-	-	-	-	-	-	-	-	-
-	-	-	1	-	1	-	-	-	-	-	-	-	-	-
-	-	-	-	-	-	-	-	-	-	-	-	-	-	-
-	-	-	-	-	-	-	-	-	-	-	-	2	-	2
-	-	-	-	-	-	-	-	-	-	-	-	-	-	-
-	-	-	-	-	-	-	-	-	-	-	-	-	-	-
EERSTE AANLEG GEVONNIST														
77	14	63	17	4	13	15	3	12	110	14	96	46	3	43
547	54	493	83	11	72	199	29	170	744	151	593	443	97	346
1	-	1	-	-	-	1	-	1	4	2	2	5	-	5
223	21	202	84	11	73	105	5	100	263	26	237	266	41	225
848	89	759	184	26	158	320	37	283	1 121	193	928	760	141	619

TABEL 4 bis - BETICHTEN IN DE LOOP VAN HET JAAR IN BEROEP DOOR IEDERE CORRECTIELE RECHTBANK GEVONNIST, GERANGSCHIKT NAAR DE AARD DER MISDRIJVEN EN DE UITSLAG DER VERVOLGINGEN - 1966

Algemene samenvatting der betichten door iedere correctionele rechtbank in eerste aanleg en in beroep gevonnist

AARD DER MISDRIJVEN	BRUSSEL			LEUVEN			NILVEL			ANTWERPEN			MECHELEN		
	Be-tichten	Vrijge-sproken	Ver-oordeeld	Be-tichten	Vrijge-sproken	Ver-oordeeld	Be-tichten	Vrijge-sproken	Ver-oordeeld	Be-tichten	Vrijge-sproken	Ver-oordeeld	Be-tichten	Vrijge-sproken	Ver-oordeeld
<u>Misdrijven in beroep gevonnist</u>															
Wanbedrijven door het Strafwetboek voorzien	4	-	4	3	-	3	44	13	31	24	6	18	9	2	7
Overtredingen door het Strafwetboek voorzien	2	-	2	-	-	-	2	1	1	8	7	1	-	-	-
Misdrijven door bijzondere wetten voorzien	1 576	370	1 206	245	79	166	140	52	88	867	295	572	164	42	122
Totalen	1 582	370	1 212	248	79	169	186	66	120	899	308	591	173	44	129
Totalen der misdrijven in eerste aanleg gevonnist	8 548	429	8 119	2 029	119	1 910	798	75	723	6 043	399	5 644	1 429	205	1 224
<u>Algemene samenvatting</u>															
Totalen der misdrijven in eerste aanleg en in beroep gevonnist	10 130	799	9 331	2 277	198	2 079	984	141	843	6 942	707	6 235	1 602	249	1 353

AARD DER MISDRIJVEN	TURNHOUT			BERGEN			CHARLEROI			DOORNIK			GENT		
	Be-tichten	Vrijge-sproken	Ver-oordeeld	Be-tichten	Vrijge-sproken	Ver-oordeeld	Be-tichten	Vrijge-sproken	Ver-oordeeld	Be-tichten	Vrijge-sproken	Ver-oordeeld	Be-tichten	Vrijge-sproken	Ver-oordeeld
<u>Misdrijven in beroep gevonnist</u>															
Wanbedrijven door het Strafwetboek voorzien	37	5	32	151	39	112	300	99	201	47	13	34	6	4	2
Overtredingen door het Strafwetboek voorzien	-	-	-	4	3	1	3	3	-	-	-	-	12	6	6
Misdrijven door bijzondere wetten voorzien	225	58	167	345	79	266	614	215	399	137	40	97	658	186	472
Totalen	262	63	199	500	121	379	917	317	600	184	53	131	676	195	480
Totalen der misdrijven in eerste aanleg gevonnist	1 235	127	1 108	2 812	339	2 473	2 863	386	2 477	1 890	111	1 779	4 709	360	4 349
<u>Algemene samenvatting</u>															
Totalen der misdrijven in eerste aanleg en in beroep gevonnist	1 497	190	1 307	3 312	460	2 852	3 780	703	3 077	2 074	164	1 910	5 385	556	4 829

TABEL 4 bis - BETICHTEN IN DE LOOP VAN HET JAAR IN BEROEP DOOR IEDERE CORRECTIELE RECHTBANK GEVONNIST, GERANGSCHIKT NAAR DE AARD DER MISDRIJVEN EN DE UITSLAG DER VERVOLGINGEN - 1966 - (vervolg).

Algemene samenvatting der betichten door iedere correctionele rechtbank in eerste aanleg en in beroep gevonnist.

AARD DER MISDRIJVEN	DENDERMONDE			OUDENAARDE			BRUGGE			IEPER			KORTRIJK		
	Be-tichten	Vrijge-sproken	Ver-oordeeld	Be-tichten	Vrijge-sproken	Ver-oordeeld	Be-tichten	Vrijge-sproken	Ver-oordeeld	Be-tichten	Vrijge-sproken	Ver-oordeeld	Be-tichten	Vrijge-sproken	Ver-oordeeld
<u>Misdrijven in beroep gevonnist</u>															
Wanbedrijven door het Strafwetboek voorzien	3	-	3	2	1	1	10	3	7	3	-	3	27	9	18
Overtredingen door het Strafwetboek voorzien	6	3	3	1	-	1	8	3	5	4	1	3	4	-	4
Misdrijven door bijzondere wetten voorzien	538	141	397	353	96	257	596	190	406	63	17	46	445	141	304
Totalen	547	144	403	356	97	259	614	196	418	70	18	52	476	150	326
Totalen der misdrijven in eerste aanleg gevonnist	2 654	292	2 362	1 268	157	1 111	3 600	292	3 308	912	64	848	3 667	407	3 260
<u>Algemene samenvatting</u>															
Totalen der misdrijven in eerste aanleg en in beroep gevonnist	3 201	436	2 765	1 624	254	1 370	4 214	488	3 726	982	82	900	4 143	557	3 586

AARD DER MISDRIJVEN	VEURNE			LUTIK			HOEI			VERVIERS			HASSELT		
	Be-tichten	Vrijge-sproken	Ver-oordeeld	Be-tichten	Vrijge-sproken	Ver-oordeeld	Be-tichten	Vrijge-sproken	Ver-oordeeld	Be-tichten	Vrijge-sproken	Ver-oordeeld	Be-tichten	Vrijge-sproken	Ver-oordeeld
<u>Misdrijven in beroep gevonnist</u>															
Wanbedrijven door het Strafwetboek voorzien	4	1	3	313	95	218	67	27	40	205	70	135	129	29	100
Overtredingen door het Strafwetboek voorzien	7	3	4	5	1	4	-	-	-	9	7	2	-	-	-
Misdrijven door bijzondere wetten voorzien	154	51	103	1 185	439	746	144	74	70	586	200	386	375	111	264
Totalen	165	55	110	1 503	535	968	211	101	110	800	277	523	504	140	364
Totalen der misdrijven in eerste aanleg gevonnist	559	100	459	3 673	301	3 372	608	45	563	1 028	151	877	1 736	236	1 500
<u>Algemene samenvatting</u>															
Totalen der misdrijven in eerste aanleg en in beroep gevonnist	724	155	569	5 176	836	4 340	819	146	673	1 828	428	1 400	2 240	376	1 864

TABEL 5. - OMSTANDIG OVERZICHT VAN DE UITSLAG DER VERVOLGINGSN VOOR DE CORRECTIEONELE RECHTBANKEN, RECHTSPREKENDE IN EERSTE AANLEG - 1966 (vervolg)
Beklaagden gerangschikt naar gelang hun gerechtelijk verleden

Table with columns: ARRONDISSEMENTEN, Aantal beklagen, Aantal vrijgesproken, Aantal veroordeelden, and 18 categories of sentencing (e.g., 6 maanden tot 2 jaar, etc.). Includes data for districts like Luik, Hoei, Verviers, Hasselt, Tongeren, Aarlen, Marce-en-Famenne, Neuf-château, Namen, Dinant, and Het Rijk.

Samenvatting der veroordeelden in eerste aanleg, in 1966

Summary table of sentencing outcomes:

- VEROORDEELD tot gevangenisstraf:
 - veroordeelden: 11 156
 - onvoorwaardelijk: 186
 - meer dan 2 jaar: 957
 - meer den 6 maand tot 2 jaar: 7 495
 - 6 maand en minder: 4 488
- VEROORDEELD tot geldboete:
 - voorwaardelijk: 27 123
 - onvoorwaardelijk: 488
- Totaal der veroordeelden: 51 405

TABEL 5. - OMSTANDIG OVERZICHT VAN DE UITSLAG DER VERVOLGINGSN VOOR DE CORRECTIEONELE RECHTBANKEN, RECHTSPREKENDE IN EERSTE AANLEG - 1966 (vervolg)
Beklaagden gerangschikt naar gelang hun gerechtelijk verleden

Table with columns: ARRONDISSEMENTEN, VEROORDEELD TOT (Geldboete: Voorwaardelijk, Onvoorwaardelijk), BIJKOMSTIG VEROORDEELD (tot ontzetting, Ter beschikkingstelling der Regering, Verbod een rijtuig te voeren). Includes data for districts like Brussel, Leuven, Nijvel, Antwerpen, Mechelen, Turnhout, Bergen, Charleroi, Doornik, Gent, Dendermonde, Oude-naarde, Brugge, Ieper, Kortrijk, and Veurne.

TABEL 5. - ONSTANDIG OVERZICHT VAN DE UITSLAG DER VERVOLGINGEN VOOR DE CORRECTIONELE RECHTBANKEN, RECHTSPREKENDE IN EERSTE AANLEG - 1966 (vervolg)
Beklaagden gerangschikt naar gelang hun gerechtelijk verleden

ARRONDISSEMENTEN	VEROORDEELD TOT				BIJKOMSTIG VEROORDEELD				
	Geldboete				tot inzetting	Ter beschikkingstelling der Regering		Verbod een rijtuig te voeren	
	Voorwaardelijk		Onvoorwaardelijk			Art. 14 W. 27.11.1891; Art. 37 15.5.1912	Wet van 9.4.1930 Art. 25		
	26 F en meer	- dan 26 F	26 F en meer	- dan 26 F					23
Luik	(Eerstgestraften Recidivisten Totaal :	47 40 87	7 1 8	475 551 1 026	27 21 48	41 38 79	- - -	- 1 1	149 184 333
Hoei	(Eerstgestraften Recidivisten Totaal :	49 22 71	8 4 12	52 95 147	12 9 21	9 6 15	- - -	- - -	35 61 96
Verviers	(Eerstgestraften Recidivisten Totaal :	26 11 37	5 4 9	163 173 336	19 7 26	6 5 11	- - -	- 2 2	22 36 58
Hasselt	(Eerstgestraften Recidivisten Totaal :	104 44 148	3 - 3	371 254 625	27 6 33	18 12 30	- - -	1 - 1	102 106 208
Tongeren	(Eerstgestraften Recidivisten Totaal :	51 34 125	5 1 6	215 143 358	15 2 17	10 16 26	- - -	- - -	140 76 216
Aarlen	(Eerstgestraften Recidivisten Totaal :	86 27 113	17 2 19	121 127 248	4 7 11	8 8 16	- - -	- - -	28 47 75
Marche-en-Famenne	(Eerstgestraften Recidivisten Totaal :	6 6 12	5 1 6	33 28 61	2 1 3	3 - 3	- - -	- - -	12 9 21
Neufchâteau	(Eerstgestraften Recidivisten Totaal :	27 18 45	- 1 1	53 44 97	6 1 7	2 1 3	- - -	- 2 2	18 21 39
Namen	(Eerstgestraften Recidivisten Totaal :	28 20 48	7 3 10	117 148 265	6 9 15	11 7 18	- - -	- - -	21 43 64
Dinant	(Eerstgestraften Recidivisten Totaal :	52 27 79	7 - 7	65 88 153	12 4 16	8 5 13	- - -	- 1 1	36 58 94
Het Rijk	(Eerstgestraften Recidivisten Totaal :	3 007 1 178 4 185	244 59 303	13 187 12 402 25 589	1 126 408 1 534	421 423 844	- - -	1 22 23	1 958 2 336 4 294

TABEL 6. - HERVALING NA EEN VOORWAARDELIJKE VEROORDELING - 1966.

Duur van het toege- stane uitstel	Nieuw opgelopen straf. Correctionele (of criminele)			
	Gevangenisstraf van			
	meer dan 1 maand tot minder dan 6 maanden	6 maanden tot minder dan 3 jaar	3 jaar en meer	Totaal
1	2	3	4	5
6 maanden	-	-	-	-
1 jaar	5	1	-	6
2 jaar	4	1	-	5
3 jaar	130	58	4	192
4 jaar	-	-	-	-
5 jaar	173	82	10	265
Totaal	312	142	14	468

TABEL 7 - 1966 (vervolg)

AARD DER MISDRIJVEN	Vrijgesproken	Aantal veroorzaken	Hoofdstaffen						Bijkomende straffen				
			Dood	Vrijheidsstraffen			Geldstraffen		Verval	Afszetting	Ontzetting	Ter beschikking van de Regering	Sociale wetten
				van 5 jaar tot levenslang	van 2 tot 5 jaar	van 2 jaar en minder	voorwaardelijk	niet voorwaardelijk					
BIJZONDERE WETTEN													
I. Orde en Openbare veiligheid													
Belastingen (wetten en reglementen)	-	5	-	-	2	1	-	2	-	-	-	-	
Bevolkingsregisters (wetten en besluiten)	-	-	-	-	-	-	-	-	-	-	-	-	
Bescherming der militaire reidivuen (W. 24.7.1923)	-	-	-	-	-	-	-	-	-	-	-	-	
Verdedigingswapens (W. 3.1.1933, art. 7, 17)	-	4	-	-	-	-	1	3	-	-	-	-	
Vervaardiging, verkoop, dracht, enz... van verboden wapenen en oorlogswapenen (W. 3.1.1933, art. 4, 17; W. 29.7.1934; W. 5.5.1936; K.B. 21.12.1936)	-	-	-	-	-	-	-	-	-	-	-	-	
Stelsel der paspoorten (B.W. 4.12.1939)	-	1	-	-	-	-	1	-	-	-	-	-	
Vreemdelingenpolitie (W. 28.3.1952)	-	-	-	-	-	-	-	-	-	-	-	-	
Ontbrekende getuigen (wett. v. str. v. art. 80, 157, 189)	-	-	-	-	-	-	-	-	-	-	-	-	
Kinderbescherming (W. 10.3.1935)	-	-	-	-	-	-	-	-	-	-	-	-	
Toegang tot danszalen verboden aan minderjarigen van min dan 18 jaar (W. 15.7.1960)	-	-	-	-	-	-	-	-	-	-	-	-	
II. Volksgezondheid													
Openbare dronkenschap (W. 14.11.1939)	2	39	-	-	4	12	1	22	9	-	-	-	
Wet op het alcoholverbod (29.8.1919)	-	1	-	-	-	1	-	-	-	-	-	-	
III. Handel en nijverheid													
Reglementatie der private bouwwerken (B. 2.12.1946)	-	-	-	-	-	-	-	-	-	-	-	-	
IV. Landbouw, dieren, jacht, visvangst													
Jacht, wet van 28.2.1882 gew. W. 4.4.1900 uitgez. art. 31	1	-	-	-	-	-	-	-	-	-	-	-	
Gezondheidspolitie der huisdieren; schadelijke insecten (W. 30.12.1882)	-	-	-	-	-	-	-	-	-	-	-	-	
Dierenbescherming (W. 22.3.1929)	-	-	-	-	-	-	-	-	-	-	-	-	
V. Arbeid en Sociale voorzorg													
Vreemde werklieden (K.B. voor coördinatie 31.3.1936)	-	1	-	-	-	-	-	1	-	-	-	-	
VI. Vervoer, wegenis, verkeer													
Vergunde spoorwegen of buurtspoorwegen (W. 12.4.1895, W. 24.6.1885, W. 25.7.1891, enz.)	-	-	-	-	-	-	-	-	-	-	-	-	


TABEL 7 - 1966 (vervolg)

AARD DER MISDRIJVEN	Vrijgesproken	Aantal veroorzaken	Hoofdstaffen						Bijkomende straffen				
			Dood	Vrijheidsstraffen			Geldstraffen		Verval	Afszetting	Ontzetting	Ter beschikking van de Regering	Sociale wetten
				van 5 jaar tot levenslang	van 2 tot 5 jaar	van 2 jaar en minder	voorwaardelijk	niet voorwaardelijk					
De vlucht genomen hebben na het veroorzaken van een ongeval of er aanleiding toe hebben gegeven (W. 1.8.1924, art. 3)													
Wegenis, verkeer en besteldiensten (W. 26.8.1925)	-	8	-	-	1	3	2	2	-	6	-	-	
Luchtvaart (W. 16.11.1919 en 27.6.1937)	3	120	-	-	20	18	25	57	31	-	-		
Telegraaf en telefoon (W. 1.3.1851, W. 14.5.1930, uitgez. 3, b en c; W. 13.10.1930 uitgez. art. 17 tot 19 en 24 tot 27)	-	1	-	-	-	-	-	1	-	-	-		
Verplichte verzekering autovoertuigen (W. 1.7.1956)	1	3	-	-	-	-	-	3	-	-	-		
MILITAIR STRAFWETBOEK													
Vijandelijke politiek													
Verraad	-	1	-	-	-	1	-	-	-	-	-		
Desertie	-	-	-	-	-	-	-	-	-	-	-		
Verlaten van standplaats	4	212	-	-	1	46	160	1	2	-	-		
Wederspanigheid	-	9	-	-	-	9	-	-	-	-	-		
Weigeren te gehoorzamen	-	125	-	1	1	20	95	2	6	-	-		
Smaad aan oversten	-	12	-	-	-	2	9	-	1	-	-		
Gewelddaden tegenover een overste	-	13	-	-	-	5	6	-	2	-	-		
Gewelddaden tegenover een schildwacht	-	4	-	-	-	1	2	-	1	-	-		
Verkoop of namaking van militaire effecten	-	-	-	-	-	-	-	-	-	-	-		
Diefstal ten nadele van de Staat of militairen	3	78	-	-	-	36	39	1	2	6	-		
Verduistering ten nadele van de Staat of militairen	-	2	-	-	-	1	1	-	-	-	-		
Zware diefstal van militaire effecten	1	9	-	-	-	3	6	-	-	-	-		
Muitertij	-	-	-	-	-	-	-	-	-	-	-		
Wegverkeer	7	203	-	-	-	25	34	21	123	25	-		
SAMENVAITING													
Misdaden	8	74	-	3	3	24	41	2	1	3	10		
Wanbedrijven	33	377	-	-	-	96	113	55	113	8	2		
Overtredingen	-	-	-	-	-	-	-	-	-	-	-		
Bijzondere wetten	10	189	-	-	-	27	36	32	94	48	-		
Militair strafwetboek	15	670	-	1	2	142	363	25	137	31	-		
ALGEMEEN TOTAAL	66	1 310	-	4	5	289	553	114	345	-	90	12	

TABEL 8.- EINDVEROORDELINGEN GERANGSCHIKT PER KRIJGSRADEN EN KRIJGSHOF.

Straffen	Krijgsraden					Krijgshof	Algemeen totaal
	Brussel	Gent	Luik	Te velde	Totaal		
1	2	3	4	5	6	7	8
<u>Hoofdstraffen</u>							
Dood	-	-	-	-	-	-	-
Vrijheidstraffen :							
van 5 jaar tot levenslang	3	-	-	-	3	1	4
van + dan 2 jaar tot - dan 5 jaar	-	-	2	-	2	3	5
van 2 jaar en minder :							
voorwaardelijk niet voorwaardelijk	70	37	63	108	278	11	289
	170	93	124	118	505	48	553
Geldstraffen :							
voorwaardelijk niet voorwaardelijk	35	44	11	22	112	2	114
	75	66	35	162	338	7	345
Aantal eindveroordelingen	353	240	235	410	1 238	72	1 310
<u>Bijkomende straffen</u>							
Verval	-	-	-	-	-	-	-
Afzetting	10	7	21	47	85	5	90
Ontzetting	5	-	1	4	10	2	12
Terbeschikkingstelling van de Regering	-	-	-	-	-	-	-
Wet op Sociaal Verweer	-	-	1	-	1	-	1

GERECHTELIJKE STATISTIEKEN



1966

MEI 1969
Nr 3

NATIONAAL INSTITUUT VOOR DE STATISTIEK

KONINKRIJK BELGIË

MINISTERIE VAN ECONOMISCHE ZAKEN

GERECHTELIJKE STATISTIEKEN

1966

Nr 3

NATIONAAL INSTITUUT VOOR DE STATISTIEK

KONINKRIJK BELGIË

MINISTERIE VAN ECONOMISCHE ZAKEN

INHOUD

	Blz.
Echtscheidingen en scheidings van tafel en bed	1
Kinderaannemingen	11
Landloperij en faillissementen	15
Concordaten en faillissementen	25
Arbeidsrechtsmachten	39
Raad van State	47

Nota - Het jaar 1966 is een overgangsjaar voor de Jeugdbescherming en het Nationaal Instituut voor de Statistiek beschikt niet over de inlichtingen. Wellicht zal het mogelijk zijn de publicatie te hernemen voor het jaar 1967.

STATISTIEK DER ECHTSCHIEDINGEN

EN

SCHIEDINGEN VAN TAFEL EN BED

JAAR 1966

TABEL 1. - ECHTSCHIEDINGEN - OPGAVE DER

OPGAVEN	Brussel	Leuven	Nijvel	Antwerpen	Mechelen	Turnhout	Bergen	Charleroi	Doornik
Totaal der eisen :	1 464	122	111	950	142	63	337	669	260
1. Indeling der eisen naar het voorbehouden gevolg :									
a) Ingewilligde eisen	1 425	111	103	904	139	57	316	656	229
b) Afgewezen eisen	39	11	8	43	3	6	15	13	12
c) Opgegeven eisen	-	-	-	3	-	-	6	-	19
2. Indeling der eisen naar de ingeroepen redenen en het gevolg dat er aan voorbehouden werd :									
a) Echtscheidingen op grond van bepaalde feiten	967	99	78	711	106	58	289	566	217
1. Ingewilligde eisen	928	88	70	666	103	52	268	553	191
2. Afgewezen of opgegeven eisen	39	11	8	45	3	6	21	13	26
b) Echtscheidingen door onderlinge toestemming	497	23	33	239	36	5	48	103	43
1. Ingewilligde eisen	497	23	33	238	36	5	48	103	38
2. Afgewezen of opgegeven eisen	-	-	-	1	-	-	-	-	5
3. Indeling der eisen naar de aanvrager									
a) Eisen ingediend door de man	448	61	37	382	58	32	170	312	110
b) Eisen ingediend door de vrouw	519	38	41	329	48	26	119	254	107
c) Eisen ingediend met onderlinge toestemming	497	23	33	239	36	5	48	103	43

INGEDIENDE EISEN (JAAR 1966)

Gent	Dendermonde	Oudenaarde	Brugge	Ieper	Kortrijk	Veurne	Luik	Hoei	Verviers	Hasselt	Tongeren	Aarlen	Marche	Neufchâteau	Namen	Dinant	Het Rijk
318	190	75	258	49	258	26	698	92	161	68	39	43	13	7	188	57	6 658
297	170	69	219	39	155	22	647	89	133	63	37	38	13	7	161	55	6 154
21	19	6	18	6	31	2	51	2	8	4	1	4	-	-	15	2	340
-	1	-	21	4	72	2	-	1	20	1	1	1	-	-	12	-	164
232	175	65	221	46	240	24	502	66	111	63	32	38	11	4	159	45	5 125
211	155	59	183	36	137	20	451	63	83	58	30	33	11	4	132	43	4 628
21	20	6	38	10	103	4	51	3	28	5	2	5	-	-	27	2	497
86	15	10	37	3	18	2	196	26	50	5	7	5	2	3	29	12	1 533
86	15	10	36	3	18	2	196	26	50	5	7	5	2	3	29	12	1 526
-	-	-	1	-	-	-	-	-	-	-	-	-	-	-	-	-	7
113	85	34	111	27	121	15	255	33	52	31	19	21	4	-	93	23	2 647
119	90	31	110	19	119	9	247	33	59	32	13	17	7	4	66	22	2 478
86	15	10	37	3	18	2	196	26	50	5	7	5	2	3	29	12	1 533

TABEL 2. - ECHTSCHIEDINGEN - GEZINNEN

OPGAVEN	Brussel	Leuven	Mijvel	Antwerpen	Mechelen	Turnhout	Bergen	Charleroi	Doornik
1. Aantal gezinnen in geding :									
1) Totaal der eisen	1 464	122	111	950	142	63	337	669	260
2) Dubbele eisen af te rekenen	39	9	5	57	7	9	25	33	36
3) Aantal gezinnen in geding	1 425	113	106	893	135	54	312	636	224
2. Indeling van deze gezinnen naar de gezinstoestand :									
a) zonder kinderen	647	61	26	207	51	16	153	349	63
b) 1 kind	468	26	31	193	31	17	77	157	70
c) 2 kinderen	214	10	24	126	8	9	45	88	50
d) 3 kinderen	59	8	12	57	6	6	17	24	24
e) 4 kinderen	18	3	7	23	1	1	11	7	6
f) 5 kinderen	5	2	4	9	1	-	5	5	7
g) 6 kinderen en meer	3	3	1	8	-	-	3	6	4
h) ongekende gezinstoestand	11	-	1	270	37	5	1	-	-
3. Indeling van de gezinnen naar de duur van het huwelijk									
a) minder dan 1 jaar	-	-	-	-	-	1	-	-	-
b) van 1 tot minder dan 5 jaar	143	12	13	188	18	6	45	98	22
c) van 5 tot minder dan 10 jaar	475	34	27	244	40	17	68	176	55
d) van 10 tot minder dan 20 jaar	581	48	51	300	56	14	132	250	93
e) van 20 tot minder dan 30 jaar	160	13	15	100	14	13	48	87	27
f) van 30 tot minder dan 40 jaar	32	5	-	24	4	2	16	21	8
g) van 40 tot minder dan 50 jaar	6	1	-	1	2	1	3	4	2
h) van 50 jaar en meer	1	-	-	-	-	-	-	-	-
i) ongekende duur	27	-	-	36	1	-	-	-	17

IN GEDING (1965)

Gent	Dendermonde	Oudenaarde	Brugge	Ieper	Kortrijk	Veurne	Luik	Hoei	Verviers	Hasselt	Tongeren	Aarlen	Marche	Neufchâteau	Namen	Dinant	Het Rijk
318	190	75	258	49	258	26	698	92	161	68	38	43	13	7	188	57	6 658
6	34	8	44	12	43	3	41	5	11	-	-	6	-	-	14	-	447
312	156	67	214	37	215	23	657	87	150	68	39	37	13	7	174	57	6 211
180	55	20	69	16	93	7	291	34	56	-	13	12	3	6	96	29	2 553
66	45	17	63	9	63	7	202	17	48	16	7	7	5	1	30	9	1 662
46	28	20	42	4	40	4	115	20	26	9	10	9	4	-	21	7	979
14	16	7	17	4	11	3	32	7	8	5	3	8	-	-	13	5	366
1	7	3	10	2	4	1	10	6	7	4	2	1	-	-	4	5	144
4	1	-	7	-	3	-	2	1	2	1	2	-	1	-	6	1	69
1	3	-	4	1	1	1	5	2	3	-	-	-	-	-	4	1	54
-	1	-	2	1	-	-	-	-	-	33	2	-	-	-	-	-	364
-	-	-	-	-	-	-	-	-	1	-	-	-	-	-	-	-	2
28	23	10	17	4	20	1	91	15	33	8	7	6	1	-	17	7	833
106	40	15	64	9	53	7	191	21	35	13	12	11	-	3	43	16	1 775
123	69	33	102	13	86	14	280	35	60	28	16	16	10	1	82	26	2 519
46	18	7	23	9	36	1	73	12	14	10	3	4	2	2	21	8	766
8	4	2	5	1	14	-	19	2	4	2	1	-	-	1	9	-	184
1	2	-	1	1	6	-	2	2	1	1	-	-	-	-	2	-	39
-	-	-	-	-	-	-	1	-	1	-	-	-	-	-	-	-	3
-	-	-	2	-	-	-	-	-	1	6	-	-	-	-	-	-	90

TABEL 3. - SCHEIDINGEN VAN TAFEL EN BED -

OPGAVEN	Brussel	Leuven	Nijvel	Antwerpen	Mechelen	Turnhout	Bergen	Charleroi	Doornik
Totaal der eisen :	21	4	2	12	1	5	13	15	15
1. Indeling der eisen naar het voorbehouden gevolg :									
a) Ingewilligde eisen	21	2	2	12	1	5	9	15	10
b) Afgewezen eisen	-	2	-	-	-	-	1	-	-
c) Opgegeven eisen	-	-	-	-	-	-	3	-	5
2. Indeling der eisen naar de ingeroepen redenen en het gevolg dat er aan voorbehouden werd :									
a) Scheidingen van tafel en bed op grond van bepaalde feiten	21	4	2	12	1	5	12	15	15
1) Ingewilligde eisen	21	2	2	12	1	5	8	15	10
2) Afgewezen of opgegeven eisen	-	2	-	-	-	-	4	-	5
b) Scheidingen van tafel en bed door onderlinge toestemming :	-	-	-	-	-	-	1	-	-
1) Ingewilligde eisen	-	-	-	-	-	-	1	-	-
2) Afgewezen of opgegeven eisen	-	-	-	-	-	-	-	-	-
3. Indeling der eisen naar de aanvrager									
a) Eisen ingediend door de man	6	-	1	1	1	5	3	5	6
b) Eisen ingediend door de vrouw	15	4	1	11	-	-	9	10	9
c) Eisen ingediend door onderlinge toestemming	-	-	-	-	-	-	1	-	-

OPGAVE DER INGEDIENDE EISEN (Jaar 1966)

Gent	Dendermonde	Oudenaarde	Brugge	Ieper	Kortrijk	Veurne	Luik	Hoel	Verviers	Hasselt	Tongeren	Aarlon	Marche	Neufchâteau	Namen	Dinant	Het Rijk
11	6	3	10	3	27	5	24	10	15	3	6	5	2	2	26	8	254
16	5	3	8	2	7	3	19	9	9	2	6	5	2	2	20	8	197
1	1	-	2	1	-	1	5	1	3	-	-	-	-	-	-	-	18
-	-	-	-	-	20	1	-	-	3	1	-	-	-	-	6	-	39
11	5	3	10	3	27	5	24	10	15	3	6	5	2	2	24	8	250
10	4	3	8	2	7	3	19	9	9	2	6	5	2	2	18	8	193
1	1	-	2	1	20	2	5	1	6	1	-	-	-	-	6	-	57
-	1	-	-	-	-	-	-	-	-	-	-	-	-	-	2	-	4
-	1	-	-	-	-	-	-	-	-	-	-	-	-	-	2	-	4
-	-	-	-	-	-	-	-	-	-	-	-	-	-	-	-	-	-
2	-	-	2	1	3	2	5	4	2	1	2	2	2	-	10	1	67
9	5	3	8	2	24	3	19	6	13	2	4	3	-	2	14	7	183
-	1	-	-	-	-	-	-	-	-	-	-	-	-	-	2	-	4

STATISTIEK
DER
KINDERAANNEMINGEN

JAAR 1966

Nota : Van 1965 af is het aantal aannemenden niet meer vergelijkbaar met dat van de voorgaande jaren, daar de aanneming de statistische eenheid wordt, zowel voor Tabel II als voor Tabel I.

TABEL 1. - INDELING DER KINDERAANNEMINGEN VOLGENS OUDERDOM EN GESLACHT VAN DE AANGENOMENEN - 1966

ARRONDISSEMENTEN	Meisjes					Jongens					Totalen		
	0 tot 1 jaar	+ 1 j tot 5 jaar	+ 5 j tot 10 j	+ 10j tot 21j	+ 21 jaar	0 tot 1 jaar	+ 1 j tot 5 jaar	+ 5 j tot 10 j	+10 j tot 21 j	+ 21 jaar	Meis- jes	Jon- gens	Samen
	Brussel	12	46	28	37	30	9	52	30	52	27	153	170
Leuven	2	7	6	3	8	2	5	2	8	8	26	25	51
Nijvel	-	9	9	9	3	3	6	5	4	7	30	25	55
Antwerpen	12	43	27	30	12	4	46	35	25	9	124	119	243
Mechelen	3	9	10	2	4	2	11	5	2	4	28	24	52
Turnhout	4	6	3	5	3	4	3	7	4	-	21	18	39
Bergen	-	13	5	9	6	-	7	14	13	7	33	41	74
Charleroi	1	9	7	23	12	1	6	13	20	12	52	52	104
Doornik	2	4	9	9	2	1	8	5	12	2	26	28	54
Gent	1	1	7	7	4	-	3	9	4	3	20	19	39
Dendermonde	3	11	5	8	8	2	7	3	6	10	35	28	63
Oudenaarde	-	3	-	-	5	-	2	6	1	5	8	14	22
Brugge	1	3	1	5	7	1	6	6	7	3	17	23	40
Ieper	-	1	2	-	3	-	1	-	-	2	6	3	9
Kortrijk	1	3	4	-	6	2	4	3	2	13	14	24	38
Veurne	-	1	1	-	-	-	-	-	1	4	2	5	7
Luik	4	29	23	32	12	13	24	27	30	10	100	104	204
Hoef	1	9	3	2	-	-	5	2	4	2	15	13	28
Verviers	2	4	4	6	6	2	2	7	6	6	22	23	45
Hasselt	2	-	-	2	2	1	5	1	3	-	6	10	16
Tongeren	-	1	1	1	7	-	2	1	-	1	10	4	14
Aarlen	-	2	2	1	-	1	1	1	-	2	5	5	10
Marche-en-Famenne	1	1	-	-	-	1	1	2	-	1	2	5	7
Neufchâteau	3	1	-	3	-	-	-	-	6	1	7	7	14
Namen	2	5	4	4	3	1	4	6	4	6	18	21	39
Dinant	-	1	-	-	5	-	2	1	1	3	6	7	13

Per rechtsgebied van Hof van Beroep :

Brussel	36	146	104	127	80	26	144	116	140	76	493	502	995
Gent	6	23	20	20	33	5	23	27	21	40	102	116	218
Luik	15	53	37	51	35	19	46	48	54	32	191	199	390
Het Rijk	57	222	161	198	148	50	213	191	215	148	786	817	1 603

TABEL 2. - INDELING DER KINDERAANEMINGEN VOLGENS DE KARAKTERISTIEKEN DER AANEMENDEN - 1966

ARRONDISSEMENTEN	Aanemingen					Totaal der aanemingen	Aanemingen (1)	
	door mannelijke ongehuwde	door vrouwelijke ongehuwde	door echtgenoot alleen	door echtgenote alleen	door beide echtgenoten		van Belgen door vreem- delingen	van vreemde- lingen door Belgen
1	2	3	4	5	6	7	8	9
Brussel	-	16	56	37	214	323	20	14
Leuven	2	11	4	8	26	51	-	-
Hijvel	1	3	7	4	40	55	1	-
Antwerpen	6	11	29	17	180	243	1	19
Mechelen	-	-	6	8	38	52	1	-
Turnhout	4	-	16	4	15	39	-	1
Bergen	1	12	5	2	54	74	3	2
Charleroi	12	16	3	6	67	104	12	20
Doornik	-	3	1	7	43	54	3	2
Gent	-	7	-	2	30	39	-	-
Dendermonde	4	2	21	5	31	63	-	1
Oudenaarde	-	4	3	1	14	22	-	-
Brugge	-	1	3	8	28	40	-	1
Ieper	-	-	4	3	2	9	-	-
Kortrijk	4	4	6	3	21	38	-	2
Veurne	-	2	-	2	3	7	-	7
Luik	2	19	10	30	143	204	3	10
Hoei	1	1	7	2	17	28	-	1
Verviers	1	5	4	4	31	45	-	-
Hasselt	-	1	8	1	6	16	-	-
Tongeren	1	5	4	2	2	14	-	1
Aarlen	-	1	2	3	4	10	-	-
Marche-en-Famenne	1	-	1	1	4	7	1	1
Neufchâteau	-	-	7	1	6	14	-	-
Namen	3	2	7	7	20	39	-	1
Dinant	2	2	2	3	4	13	-	-

Per rechtsgebied van
hof van Beroep :

Brussel	26	72	127	93	677	995	41	58
Gent	8	20	37	24	129	218	-	11
Luik	11	36	52	54	237	390	4	14
Het Rijk	45	128	216	171	1 043	1 603	45	83

(1) Deze aanemingen zijn reeds opgenomen in de kol. 2 tot 7.

STATISTIEK

VAN DE

LANDLOPERIJ EN DE BEDELARIJ

JAAR 1966

STATISTIEK VAN DE LANDLOPERIJ EN DE BEDELARIJ IN 1966

De statistiek van de landloperij en de bedelarij geeft de loop van de bevolking aan der instellingen voor volwassen landlopers en bedelaars.

De landlopers en bedelaars worden ondergebracht in bedelaarsgestichten of toevluchtshuizen. De bedelaarsgestichten zijn, volgens de wet, bestemd voor de personen die zichzelf kunnen behelpen, doch in plaats van door arbeid in hun bestaan te voorzien, als beroepsbedelaars de liefdadigheid uitbuiten en voor de personen die door luiheid, dronkenschap of losbandigheid in staat van landloperij verkeren. In de toevluchtshuizen worden ondergebracht de bedelaars en landlopers die eerder ongelukkig dan schuldig zijn.

x

x x

De beteugeling van de landloperij en van de bedelarij is, wat betreft de personen van 18 jaar en meer, geregeld bij de wet van 27 november 1891 (1). Hier volgen de voornaamste beschikkingen :

Art. 1. - Door de regering zullen tot beteugeling der landloperij en bedelarij, verbeteringshuizen onder de benaming van bedelaarsgestichten, toevluchtshuizen en weldadigheidsscholen ingericht worden.

Art. 2. - De verbeteringshuizen, waarvan spraak in voorgaand artikel, zullen uitsluitend gebezigd worden voor het opsluiten van lieden die door de rechterlijke overheid ter beschikking van de regering gesteld worden om in een bedelaarsgesticht te worden opgesloten.

De toevluchtshuizen, waarvan in hetzelfde artikel melding wordt gemaakt, zullen uitsluitend gebezigd worden voor het opsluiten van lieden die door de rechterlijke overheid ter beschikking der regering worden gesteld om er opgesloten te worden en van lieden wier opsluiting in een toevluchtshuis door de gemeenteverheid zal geveerd worden.

Art. 3. - Lieden van meer dan ten volle achttien jaar, wier opsluiting in een toevluchtshuis door de gemeenteverheid wordt gevraagd, worden er opgenomen wanneer zij zich er vrijwillig aanbieden en voorzien zijn van een afschrift van een beslissing van college van burgemeester en schepenen waarbij hun opnemng wordt gemachtigd.

Art. 4. - Wanneer een gemeentebestuur de internering in een toevluchtshuis gevraagd heeft, komen de onderhoudskosten ten bezware van de Commissie van Openbare Onderstand, onverminderd de subsidiën der gemeente bij ontoereikende inkomsten der commissie.

Art. 5. - Lieden van minder dan ten volle 21 jaar, die in bedelaarsgestichten worden opgesloten; worden er gans afzonderd van de opgeslotenen die deze ouderdom overschreden hebben.

Art. 6. - Lieden die bekwaam zijn om te werken en in een bedelaarsgesticht of een toevluchtshuis worden opgesloten, zijn verplicht het werk te verrichten dat in het gesticht is voorgeschreven.

Zij ontvangen, behoudens intrekking bij tuchtmaatregel, een dagloon, waarop een afhouding wordt gedaan om hun uitgaanskas te vormen.

De Minister van Justitie zal voor de verschillende klassen waarin de opgeslotenen gerangschikt en volgens het werk waartoe zij gebruikt worden, het bedrag van het dagloon en het beloop der afhouding bepalen.

De uitgaanskassen zullen aan de belanghebbenden afgeleverd worden gedeeltelijk in geld, gedeeltelijk in klederen en gereedschap.

Art. 7. - Het inwendig regiem en de tucht in de gestichten zullen bij koninklijk besluit worden geregeld. De opgeslotenen mogen aan de regel der afzondering onderworpen worden.

(1) De minderjarigen, die niet ten volle 18 jaar zijn, en in staat van landloperij of bedelarij bevonden worden of zich gewoonlijk aan landloperij of bedelarij overgeven, worden, krachtens de wet van 15 mei 1912, voor de bij deze wet ingestelde kinderrechtter gebracht.

Art. 8. - Al wie in staat van landloperij bevonden wordt zal aangehouden en vóór de rechtbank van politie gebracht worden.

Art. 9. - Al wie bedelend wordt aangetroffen zal kunnen aangehouden en vóór de rechtbank van enkele politie gebracht worden.

Art. 12. - De vrederechters onderzoeken de identiteit, de ouderdom, de lichamelijke toestand, de geestestoestand en de levenswijze der lieden die wegens landloperij of bedelarij vóór de rechtbank van politie gebracht worden.

Art. 13. - Zij stellen ter beschikking der regering, om gedurende ten minste twee jaar en ten hoogste zeven jaar in een bedelaarsgesticht opgesloten te worden, de tot werken bekwame personen welke, in plaats van in de arbeid hun middelen van bestaan te zoeken, de liefdadigheid uitbuiten als bedelaars van beroep en de personen die, uit luiaardij, dronkenschap of ongebonden zeden, in staat van landloperij leven.

Art. 14. - De boetstraffelijke rechtbanken kunnen ter beschikking der regering stellen, om gedurende ten minste één jaar en ten hoogste zeven jaar nadat hun straf is uitgedaan in een bedelaarsgesticht te worden opgesloten, de landlopers en bedelaars die zij veroordelen tot een gevangenzitting van minder dan één jaar uit hoofde van een misdrijf door de strafwetgeving voorzien.

Art. 15. - De Minister van Justitie zal de in een bedelaarsgesticht opgesloten personen, wier opsluiting tot de termijn door de rechtbank bepaald hem nutteloos schijnt, in vrijheid doen stellen.

Art. 16. - De vrederechters kunnen ter beschikking der regering stellen, om in een toevluchthuis te worden opgesloten, de personen die in staat van landloperij of bedelend worden bevonden, zonder één der omstandigheden hierboven in artikel 13 vermeld.

Art. 17. - De in toevluchthuizen opgesloten personen zullen in vrijheid gesteld worden wanneer hun uitgaanskas het cijfer bereikt dat door de Minister van Justitie werd bepaald voor de verschillende klassen waarin de opgesloten personen gerangschikt zijn volgens het ambacht dat zij uitoefenen.

Art. 18. - Lieden, die in een toevluchthuis zijn opgesloten, kunnen er in geen geval langer dan één jaar tegen wil en dank opgehouden worden.

De Minister van Justitie zal in vrijheid doen stellen iedere persoon die in een toevluchthuis is opgesloten en wiens opsluiting hij niet meer nodig acht.

Art. 28. - Indien, ten gevolge van een dwaling begaan in het vaststellen van zijn ouderdom, een persoon van niet ten volle achttien jaar ter beschikking van de regering werd gesteld om in een bedelaarsgesticht te worden opgesloten, dan zal de overbrenging naar de Rijksweldadigheidsscholen door de Minister van Justitie onmiddellijk bevolen worden.

Eveneens zal de overbrenging naar een toevluchthuis onmiddellijk door de Minister van Justitie worden bevolen, indien een persoon van meer dan ten volle achttien jaar ter beschikking van de regering werd gesteld, om in een Rijksweldadigheidsschool te worden opgesloten.

Opnemen der tabellen. - De statistiek van de loop der bevolking van de weldadigheidsgestichten wordt opgemaakt aan de hand van tabellen, jaarlijks door de bestuurders van de verschillende inrichtingen aan het departement van Justitie gezonden.

De gemiddelde bevolking, opgegeven in kolom 16 van hiernavolgende tabel, wordt bekomen door de onderhoudsdagen te delen door 365.

TABEL 1. - LOOP DER BEVOLKING VAN DE BEDELAARSGESTICHTEN EN TOEVLUCHTHUIZEN - 1966

GESTICHTEN	Opnemingen							Totaal der opnemingen	
	Uit hoofde ener toelating door de gemeentelijke overheid of de minister van Justitie	Werkelijke binnenkomsten			Totaal	Opnemingen na overbrenging	Opnemingen na ontvluchting		
		Artikel 13	Artikel 14	Artikel 16					
MANNEN									
Gesticht te	Wortel	-	462	-	-	462	152	1	615
	Merksplas	-	417	-	-	417	-	1	418
Toevluchthuis te	Wortel	4	-	-	823	827	268	-	1 095
	Merksplas	-	-	-	647	647	-	2	649
Totalen		4	879	-	1 470	2 353	420	4	2 777
VROUWEN									
Gesticht te Sint-Andries		-	3 (1)	-	-	3	30	-	33
Toevluchthuis te Sint-Andries		-	-	-	17 (2)	17	37	-	54
Totalen		-	3 (1)	-	17 (2)	20	67	-	87
Algemeen totaal		4	882	-	1 487 (2)	2 373	487	4	2 864

GESTICHTEN	Afschrijvingen					Totaal	Bevolking op 31 december	Gemiddelde bevolking
	Vrij-gesteld	Over-geplaatst	Ont-vlucht	Over-leden				
MANNEN								
Gesticht te	Wortel	114	514	1	3	632	147	176
	Merksplas	275	160	2	-	437	234	436 *
Toevluchthuis te	Wortel	115	737	2	18	872	256	251
	Merksplas	459	180	2	-	641	235	*
Totalen		963	1 591	7	21	2 582	872	863
VROUWEN								
Gesticht te Sint-Andries		12	13	1 (3)	-	26	23 (1)	19
Toevluchthuis te Sint-Andries		34 (2)	7 (1)	2	1	44	47 (1)	39
Totalen		46	20	3	1	70	70	58
Algemene totalen		1 009	1 611	10	22	2 652	942	921

* Gemiddelde bevolking, gemeen aan het bedelaarsgesticht en het toevluchthuis.

(1) Een kind dat zijn moeder vergezeld, of in het gesticht geboren werd, niet inbegrepen.

(2) Twee kinderen die hun moeder vergezelden, of in het gesticht geboren werden, niet inbegrepen.

(3) Gekolonneerd.

TABEL 2. - INDELING VAN DE OPGESLOTENEN DIE OP 31 DECEMBER 1966 DE GESTICHTEN BEVOLKTEN, NAAR HUN ANTECEDENTEN

GESTICHTEN	Opgesloten ten ter beschikking der Regering gesteld voor					TOTAAL
	de eerste maal	de tweede maal	de derde maal	de vierde maal	de vijfde maal en meer	
Volstrekte getallen						
MANNEN						
Gesticht te Wortel	15	18	22	16	76	147
Gesticht te Merksplas	35	8	11	31	107	192
Toevluchts-huis te Wortel	44	14	20	49	129	256
Toevluchts-huis te Merksplas	68	12	36	14	147	277
Totalen	162	52	89	110	459	872
VROUWEN						
Gesticht te Sint-Andries	5	9	7	-	2	23
Toevluchts-huis te Sint-Andries	31	4	2	3	4	44
Totalen	36	13	9	3	6	67
Algemene totalen	198	65	98	113	465	939
Percenten						
MANNEN						
Gesticht te Wortel	10.2	12.2	15.0	10.9	51.7	100
Gesticht te Merksplas	18.2	4.2	5.7	16.2	55.7	100
Toevluchts-huis te Wortel	17.2	5.5	7.8	19.1	50.4	100
Toevluchts-huis te Merksplas	24.6	4.3	13.0	5.0	53.1	100
Totalen	18.6	6.0	10.2	12.6	52.6	100
VROUWEN						
Gesticht te Sint-Andries	21.8	39.1	30.4	-	8.7	100
Toevluchts-huis te Sint-Andries	70.5	9.1	4.5	6.8	9.1	100
Totalen	53.7	19.4	13.4	4.5	9.0	100
Algemene totalen	21.1	6.9	10.5	12.0	49.5	100

TABEL 3. - INDELING NAAR DE LEEFTIJD VAN DE OPGESLOTENEN DIE OP 31 DECEMBER 1966 DE GESTICHTEN BEVOLKTEN

GESTICHTEN	Van 18 tot - dan 21 jaar	Van 21 tot - dan 25 jaar	Van 25 tot - dan 30 jaar	Van 30 tot - dan 35 jaar	Van 35 tot - dan 40 jaar	Van 40 tot - dan 45 jaar	Van 45 tot - dan 50 jaar	Van 50 tot - dan 55 jaar	Van 55 tot - dan 60 jaar	Van 60 tot - dan 70 jaar	Van 70 jaar en meer	Totaal
	Volstrekte getallen											
MANNEN												
Gesticht te (Wortel (Merksplas	7	14	10	23	19	22	17	9	11	8	7	147
Toevluchts-huis te (Wortel (Merksplas	11	43	32	23	23	30	17	28	23	21	5	256
Totalen :	33	93	97	122	98	111	69	94	72	71	12	872
VROUWEN												
Gesticht te Sint-Andries	-	3	6	2	2	2	2	-	1	3	2	23
Toevluchts-huis te Sint-Andries	2	3	4	3	1	9	4	3	3	6	9	47
Totalen :	2	6	10	5	3	11	6	3	4	9	11	70
Algemene totalen :	35	99	107	127	101	122	75	97	76	80	23	942
Percenten												
MANNEN												
Gesticht te (Wortel (Merksplas	4.8	9.5	6.8	15.6	12.9	15.0	1.6	6.1	7.5	5.4	4.8	100.-
Toevluchts-huis te (Wortel (Merksplas	2.1	5.5	13.2	15.4	10.3	12.8	9.0	13.7	9.0	9.0	-	100.-
Totalen :	3.8	10.7	11.1	14.0	11.2	12.7	7.9	10.8	8.3	8.1	1.4	100.-
VROUWEN												
Gesticht te Sint-Andries	-	13.0	26.1	8.7	8.7	8.7	8.7	-	4.4	13.0	8.7	100.-
Toevluchts-huis te Sint-Andries	4.2	6.4	8.5	6.4	2.1	19.1	8.5	6.4	6.4	12.8	19.2	100.-
Totalen :	2.8	8.6	14.3	7.1	4.3	15.7	8.6	4.3	5.7	12.9	15.7	100.-
Algemene totalen :	3.7	10.5	11.4	13.5	10.7	12.9	8.0	10.3	8.1	8.5	2.4	100.-

TABEL 4. - DUUR DER INTERNERING VAN DE OPGESLOTENEN DIE AFGESCHREVEN WERDEN - 1966
A. Bedelaarsgestichten

OPGESLOTENEN	Minder dan 3 maanden	Van 3 tot 6 maanden	Van 6 tot 9 maanden	Van 9 tot 12 maanden	Van 12 tot 15 maanden	Van 15 tot 18 maanden	Van 18 tot 21 maanden	Van 21 tot 24 maanden	Van 2 tot 3 jaar	Van 3 tot 4 jaar	Van 4 tot 5 jaar	Van 5 tot 6 jaar	Van 6 tot 7 jaar	7 jaar	Totaal
MANNEN															
Vrijgesteld na verstreken termijn	-	-	-	2	5	-	-	15	6	-	-	-	-	-	28
Vrijgesteld bij ministeriële besl.	49	53	51	51	31	11	2	1	2	-	1	-	-	-	252
Naar de grens geleid	-	-	-	-	-	-	-	-	-	-	-	-	-	-	-
Overgeplaatst	69	34	20	15	11	3	2	3	3	-	-	-	-	-	160
Ontvlucht	1	1	-	-	-	-	-	-	-	-	-	-	-	-	2
Gekolonneerd	-	-	-	-	-	-	-	-	-	-	-	-	-	-	-
Overleden	-	-	-	-	-	-	-	-	-	-	-	-	-	-	-
Totalen :	119	88	71	68	47	14	4	19	11	-	1	-	-	-	442
VROUWEN															
Vrijgesteld na verstreken termijn	-	-	-	-	-	-	-	-	1	-	-	-	-	-	1
Vrijgesteld bij ministeriële besl.	1	3	-	2	3	1	-	1	-	-	-	-	-	-	11
Naar de grens geleid	-	-	-	-	-	-	-	-	-	-	-	-	-	-	-
Overgeplaatst	5	5	1	2	-	-	-	-	-	-	-	-	-	-	13
Ontvlucht	-	-	-	-	-	-	-	-	-	-	-	-	-	-	-
Gekolonneerd	-	-	1	-	-	-	-	-	-	-	-	-	-	-	1
Overleden	-	-	-	-	-	-	-	-	-	-	-	-	-	-	-
Totalen :	6	8	2	4	3	1	-	1	1	-	-	-	-	-	26

TABEL 4. - 1966 (vervolg)

B. Toevluchtshuizen

OPGESLOTENEN	MANNEN										VROUWEN									
	Vrijgesteld		Naar de grens geleid	Overgeplaatst	Ontvlucht	Gekolonneerd	Overleden	Bij tuchtmaatregel weggezonden	Vrijgesteld in toepassing van art. 17 W. 27 november 1891	T O T A A L	Vrijgesteld		Naar de grens geleid	Overgeplaatst	Ontvlucht	Gekolonneerd	Overleden	Bij tuchtmaatregel weggezonden	T O T A A L	
	na verstreken termijn	bij Ministeriële beslissing									na verstreken termijn	bij Ministeriële beslissing								
1	2	3	4	5	6	7	8	9	10	11	12	13	14	15	16	17	18	19	20	
Min dan 1 maand	-	19	-	632	2	-	1	-	3	657	-	3	-	1	-	1	-	-	5	
Van 1 tot - dan 2 maanden	1	53	-	79	-	-	1	-	56	190	-	2	-	1	-	1	-	-	4	
Van 2 tot - dan 3 maanden	-	17	-	31	-	-	2	-	10	60	-	-	-	1	-	-	-	-	1	
Van 3 tot - dan 4 maanden	-	28	-	61	1	-	1	-	227	318	-	1	-	1	-	-	1	-	3	
Van 4 tot - dan 5 maanden	-	10	-	19	-	-	2	-	31	62	-	4	-	1	-	-	-	-	5	
Van 5 tot - dan 6 maanden	-	6	-	18	-	-	1	-	41	68	-	2	-	1	-	-	-	-	3	
Van 6 tot - dan 7 maanden	-	13	-	24	1	-	-	-	105	143	-	4	-	1	-	-	-	-	5	
Van 7 tot - dan 8 maanden	-	5	-	12	-	-	-	-	17	34	-	3	-	-	-	-	-	-	3	
Van 8 tot - dan 9 maanden	-	-	-	14	-	-	1	-	15	30	-	4	-	-	-	-	-	-	4	
Van 9 tot - dan 10 maanden	14	2	-	17	-	-	2	-	34	69	-	1	-	-	-	-	-	-	1	
Van 10 tot - dan 11 maanden	-	-	-	8	-	-	1	-	8	17	-	2	-	-	-	-	-	-	2	
Van 11 tot - dan 12 maanden	-	-	-	6	-	-	3	-	-	9	-	1	-	-	-	-	-	-	1	
12 maanden (verstreken termijn)	12	-	-	6	-	-	2	-	2	22	6	1	-	-	-	-	-	-	7	
Heer dan 12 maanden (bij ministeriële toelating)	32	1	-	1	-	-	1	-	1	36	-	-	-	-	-	-	-	-	-	
Totaal	59	156	-	922	4	-	18	-	556	1 715	6	28	-	7	-	2	1	-	44	
Afgeschreven voor termijnverstrijking	-	156	-	910	4	-	14	-	556	1 640	-	28	-	7	-	2	1	-	38	
Afgeschreven bij of na termijnverstrijking	59	-	-	12	-	-	4	-	-	75	6	-	-	-	-	-	-	-	6	
Totaal	59	156	-	922	4	-	18	-	556	1 715	6	28	-	7	-	2	1	-	44	

STATISTIEK DER
CONCORDATEN EN FAILLISSEMENTEN

JAAR 1966

1° GERECHTELIJKE CONCORDATEN

TABEL 1 A - GERECHTELIJKE CONCORDATEN - 1966

RECHTBANKEN	Aanvragen van concordaten			
	waarop homologatie is gevolgd	niet gehomologeerd of door faillissements- verklaring gevolgd	Aangehouden zaken	Totaal
Brussel	-	6	5	11
Leuven	1	1	-	2
Nijvel	2	2	2	6
Antwerpen	7	6	3	16
Mechelen	-	-	-	-
Turnhout	2	2	1	5
Bergen	5	4	4	13
Charleroi	4	4	2	10
Doornik	2	-	5	7
Gent	2	4	-	6
Aalst	2	-	1	3
Dendermonde	2	1	-	3
Oudenaarde	2	-	1	3
Sint-Niklaas	1	-	1	2
Brugge	-	1	-	1
Ieper	1	-	-	1
Kortrijk	5	1	24	30
Oostende	-	-	-	-
Veurne	-	-	-	-
Luik	11	7	-	18
Hoef	2	-	-	2
Verviers	-	5	-	5
Hasselt	7	-	-	7
Tongeren	-	-	-	-
Aarlen	8	2	-	10
Marche-en-Famenne	1	1	-	2
Neufchâteau	2	-	-	2
Namen	5	2	-	7
Dinant	1	2	2	5
Hof van				
Beroep				
te				
Brussel	23	25	22	70
Gent	15	7	27	49
Luik	37	19	2	58
Algemene totalen :	75	51	51	177

TABEL 1 B - GERECHTELIJKE AKKOORDEN AFGEDAAN IN 1966

RECHTBANKEN	Concordaten			Totaal
	door boedelafstand gevolgd	door faillissement gevolgd	Afgesloten	
Brussel	2	5	-	7
Leuven	-	-	-	-
Nijvel	-	-	-	10
Antwerpen	2	8	-	-
Mechelen	-	-	-	1
Turnhout	-	1	-	-
Bergen	-	-	-	9
Charleroi	4	5	-	-
Doornik	-	-	-	4
Gent	-	4	-	1
Aalst	1	-	-	1
Dendermonde	-	1	-	-
Oudenaarde	-	-	-	-
Sint-Niklaas	-	-	-	1
Brugge	-	1	-	1
Ieper	-	1	-	1
Kortrijk	-	1	-	-
Oostende	-	-	-	1
Veurne	-	1	-	10
Luik	2	8	-	1
Hoei	-	-	1	6
Verviers	1	5	-	3
Hasselt	-	3	-	-
Tongeren	-	-	-	1
Aarlen	-	1	-	1
Marche-en-Famenne	2	-	-	2
Neufchâteau	-	-	-	-
Namen	1	1	-	2
Dinant	-	1	-	1
Hof van Beroep te Brussel	8	19	-	27
Hof van Beroep te Gent	1	9	-	10
Hof van Beroep te Luik	6	19	1	26
Algemene totalen :	15	47	1	63

2° FAILLISSEMENTEN

TABEL 2.- FAILLISSEMENTEN - ALGEMEEN OVERZICHT - 1966

RECHTBANKEN	Aantal faillissementen										
	het jaar voorafgaande	verklaard in de loop van het jaar	Heropend		T O T A A L	Heropend		inge-trokken	afgesloten wegens gebrek aan activa	T O T A A L	nog te beëindigen
			na sluiting wegens gebrek aan activa	na intrekking van het akkoord		door akkoord	door vereffening				
Brussel	428	252	2	-	682	1	18	2	197	218	464
Leuven	59	10	-	-	69	-	1	-	5	6	63
Nijvel	76	25	-	1	102	-	7	-	12	19	83
Antwerpen	415	144	1	3	563	4	98	12	32	146	417
Mechelen	110	15	-	-	125	-	11	-	2	13	112
Turnhout	76	15	-	-	91	-	4	2	1	7	84
Bergen	89	27	-	-	116	-	2	2	14	18	98
Charleroi	248	64	1	-	313	2	3	3	27	35	278
Doornik	16	3	-	12	31	-	2	-	14	16	15
Gent	184	52	-	-	236	1	12	4	30	47	189
Aalst	71	10	-	2	83	1	-	1	2	11	72
Dendermonde	32	-	-	15	47	-	14	2	1	17	30
Oudenaarde	17	-	-	-	17	-	3	-	2	5	12
Sint-Niklaas	46	8	2	-	56	-	7	-	13	20	36
Brugge	135	25	-	-	160	-	20	1	2	23	137
Ieper	20	2	-	1	23	-	-	-	5	5	18
Kortrijk	151	37	-	-	188	-	28	2	1	31	157
Oostende	47	16	1	-	64	-	19	-	1	20	44
Veurne	31	9	-	-	40	-	1	-	-	1	39
Luik	302	87	-	-	389	2	53	-	4	59	330
Hoei	36	10	1	-	47	-	4	-	2	6	41
Verviers	35	25	-	-	60	1	13	-	24	38	22
Hasselt	75	12	-	-	87	-	8	-	2	10	77
Tongeren	91	14	1	-	106	-	1	-	2	3	103
Aarlen	29	8	-	-	37	3	1	-	3	7	30
Marche-en-Famenne	17	-	-	-	17	-	2	-	-	2	15
Neufchâteau	31	5	-	-	36	-	2	-	13	15	21
Namen	49	26	-	-	75	-	12	-	1	13	62
Dinant	47	13	-	-	60	-	12	-	-	12	48
Hof van Beroep te Brussel	1 517	555	4	16	2 092	7	146	21	304	478	1 614
Hof van Beroep te Gent	734	159	3	18	914	2	111	10	57	180	734
Hof van Beroep te Luik	712	200	2	-	914	6	108	-	51	165	749
Algemene totalen :	2 963	914	9	34	3 920	15	365	31	412	823	3 097

TABEL 3.- VERKLAARDE EN HEROPENDE FAILLISEMENTEN - 1966

A.- Bedrag van het niet-bevoorrecht passief

RECHTBANKEN	Totaal der verklaarde en heropende faillissementen	Minder dan 100 000 F	100 000 F tot min dan 500 000 F	500 000 F tot min dan 1 000 000 F	1 000 000 F tot min dan 5 000 000 F	5 000 000 F en meer	Onbekend
Brussel	254*	-	6	1	3	-	-
Leuven	10	3	7	4	9	1	2
Nijvel	26	41	60	12	14	-	21
Antwerpen	148	3	5	2	5	-	-
Mechelen	15	-	7	2	4	-	2
Turnhout	15	6	10	3	4	-	4
Bergen	27	6	26	16	9	3	5
Charleroi	65	1	8	1	4	-	1
Doornik	15	3	13	3	8	3	22
Gent	52	1	4	2	3	2	-
Aalst	12	-	2	3	6	1	3
Dendermonde	15	-	-	-	-	-	-
Oudenaarde	-	-	4	1	3	-	2
Sint-Niklaas	10	4	15	4	1	1	-
Brugge	25	-	2	-	1	-	-
Ieper	3	3	9	7	9	3	6
Kortrijk	37	1	6	5	2	-	3
Oostende	17	-	2	2	3	1	1
Veurne	9	15	37	12	13	4	6
Luik	87	-	5	1	2	2	1
Hoei	11	-	8	3	7	7	-
Verviers	25	-	5	4	3	-	-
Hasselt	12	2	3	5	1	3	1
Tongeren	15	1	4	2	1	-	-
Aarlen	8	-	-	-	-	-	-
Marche-en-Famenne	-	-	3	1	1	-	-
Neufchâteau	5	-	16	2	5	-	3
Namen	26	2	3	5	3	-	-
Dinant	13	-	-	-	-	-	-
Hof van Beroep te Brussel	575	60	129	41	52	4	35
Hof van Beroep te Gent	180	12	57	27	36	11	37
Hof van Beroep te Luik	202	20	84	35	36	16	11
Algemene totalen :	957	92	270	103	124	31	83

* Detail niet medegedeeld.

TABEL 3.- VERKLAARDE EN HEROPENDE FAILLISEMENTEN - 1966

B. Bedrag van het bevoorrecht passief { R.M.Z.
Ander bevoorrecht passief
Hypothecair

RECHTBANKEN	Totaal der verklaarde en heropende faillissementen	Bedrag van het passief					Onbekend
		Minder dan 100 000 F	100 000 F tot min dan 500 000 F	500 000 F tot min dan 1 000 000 F	1 000 000 F tot min dan 5 000 000 F	5 000 000 F en meer	
Brussel	254*	-	-	-	-	-	-
Leuven	10	2	3	4	1	-	-
Nijvel	26	6	8	2	7	1	2
Antwerpen	148	75	38	8	6	-	21
Mechelen	15	7	1	2	4	1	-
Turnhout	15	4	5	1	2	1	2
Bergen	27	10	6	2	5	-	4
Charleroi	65	13	26	8	14	1	3
Doornik	15	4	6	1	2	1	1
Gent	52	13	9	2	7	1	20
Aalst	12	4	3	3	2	-	-
Dendermonde	15	2	3	3	3	1	3
Oudenaarde	-	-	-	-	-	-	-
Sint-Niklaas	10	2	1	2	3	-	2
Brugge	25	6	12	4	2	1	-
Ieper	3	1	-	2	-	-	-
Kortrijk	37	13	10	1	5	2	6
Oostende	17	8	2	2	2	-	3
Veurne	9	3	2	-	3	-	1
Luik	87	30	28	13	9	3	4
Hoei	11	6	1	1	1	1	1
Verviers	25	3	5	7	2	8	-
Hasselt	12	6	3	2	1	-	-
Tongeren	15	4	2	3	4	1	1
Aarlen	8	4	3	1	-	-	-
Marche-en-Famenne	-	-	-	-	-	-	-
Neufchâteau	5	2	3	-	-	-	-
Namen	26	4	9	4	6	-	3
Dinant	13	6	3	1	3	-	-
Hof van Beroep te Brussel	575	121	93	28	41	5	33
Hof van Beroep te Gent	180	52	42	19	27	5	35
Hof van Beroep te Luik	202	65	57	32	26	13	9
Algemene totalen	957	238	192	79	94	23	77

* Detail niet medegedeeld.

TABEL 3. - VERKLAARDE

C. Beroep van de

BEROEPEN	Brussel	Leuven	Nijvel	Antwerpen	Mechelen	Turnhout	Bergen	Charleroi	Doornik	Gent
I. Verkoop of verhuring van waren en goederen										
a) Ruwe of halfruwe produkten										
Bodemindustrie	-	-	-	1	1	-	-	-	-	-
Metaalnijverheid	-	-	-	2	1	2	-	-	-	-
Glas- en keramiekbedrijf	-	-	-	-	-	-	-	-	-	-
Scheikundige produkten	4	-	-	3	-	1	-	-	-	-
Landbouwprodukten	7	-	-	-	-	-	1	-	-	-
Hout	-	-	-	-	1	1	-	1	-	1
Vellen en leder	-	-	1	-	-	-	-	-	-	-
Papier en karton	-	-	-	-	-	-	-	-	-	-
b) Afgewerkte produkten en produkten voor onmiddelijk gebruik										
Kolenhandelaars	-	-	-	-	-	-	-	-	-	1
Machines, allerhande werktuigen, handel in ijzerwaren	11	-	-	2	-	-	-	-	-	4
Glas- en gleiswerk	-	1	-	-	-	-	-	-	-	-
Drogerij en apotheek	2	-	-	-	-	-	-	-	-	-
Landbouwprodukten, jacht, visserij	-	-	1	1	-	-	-	1	-	1
Voedingswaren	25	2	-	25	-	1	1	8	2	8
Stoffen, klederen, kleding	21	1	-	3	2	2	-	-	-	3
Textielprodukten	2	-	-	2	-	-	-	1	-	-
Stoffering	12	-	-	1	2	1	1	2	-	1
Bouwbenodigdheden	24	-	3	11	-	-	1	6	1	5
Tabak	-	-	-	-	-	-	-	-	-	-
Polygraphie (uitgevers, drukkers, boekhandel enz.)	7	-	-	1	-	-	-	3	-	-
Auto's en onderdelen	10	-	-	18	5	3	3	2	-	-
Electriciteit en elektrische huishoudapparaten	15	-	4	8	-	-	1	2	-	3
Kunst- en precisiebedrijf	4	-	-	3	-	-	-	2	-	-
c) Andere handelsondernemingen van verkoop of verhuring										
II. Ondernemingen van openbare of private werken	30	3	5	17	-	1	12	17	8	3
III. Vervoer	4	3	9	18	-	1	4	10	-	4
IV. Agentschappen en zakenburelen	18	-	2	5	-	-	-	-	-	4
V. Bank en krediet	2	-	-	1	-	-	-	-	-	6
VI. Kostbare metalen en roerende waarden	-	-	-	-	-	-	-	-	-	-
VII. Verzekeringen	-	-	-	1	-	-	-	-	-	-
VIII. Commerciële tussenpersonen	17	-	-	1	-	-	-	4	-	2
IX. Openbare gemaklijkheden	10	-	-	-	-	-	-	-	-	1
X. Hotels, koffieuizen, restaurants	10	-	-	6	1	1	2	1	3	1
XI. Persoonsverzorging, wasserijen, ververijen	11	-	1	5	-	1	-	-	-	-
XII. Ongekende of onbepaalde handelsbedrijvigheden	8	-	-	13	2	-	1	5	1	4
TOTAAL :	254	10	26	148	15	15	27	65	15	52

FAILLISEMEMENTEN

gefaillende

Aalst	Dendermonde	Oudenaarde	Sint-Niklaas	Brugge	Ieper	Kortrijk	Oostende	Veurne	Luik	Hoei	Verviers	Hasselt	Tongeren	Aarlen	Marche-en-Famenne	Neufchâteau	Namen	Dinant	Totaal
-	-	-	-	-	-	-	-	-	-	-	-	-	-	-	-	-	1	-	3
-	-	-	-	-	-	-	-	-	1	-	-	-	-	-	-	-	3	-	9
-	-	-	-	-	-	-	-	-	1	-	-	-	-	-	-	-	-	-	1
1	-	-	-	-	-	-	-	-	1	-	1	-	1	-	-	-	-	-	12
2	1	-	-	-	-	-	-	-	-	-	-	-	-	-	-	-	1	-	12
-	-	-	1	-	-	-	-	-	-	-	1	-	-	-	-	-	1	-	7
-	-	-	-	-	-	-	-	-	-	-	1	-	-	-	-	-	-	-	2
-	-	-	-	-	-	-	-	-	-	-	-	-	-	-	-	-	-	-	-
-	-	-	-	-	-	-	-	-	-	-	-	-	-	-	-	-	-	-	1
1	-	-	2	-	-	2	-	-	2	-	-	1	2	-	-	-	1	-	26
-	-	-	-	-	-	-	-	-	-	-	-	-	-	-	-	-	-	-	1
1	1	-	-	-	-	-	-	-	-	-	-	-	-	1	-	-	-	-	2
2	1	-	1	-	-	-	-	-	-	-	-	-	1	1	-	-	-	-	8
2	1	-	1	1	1	1	4	-	14	1	2	1	2	-	-	-	5	1	107
1	1	-	1	1	1	1	8	1	4	-	5	-	-	-	-	-	-	-	42
1	1	-	2	1	1	1	1	-	3	-	5	-	-	-	-	-	-	-	27
1	1	-	1	2	1	1	2	-	1	1	-	-	-	-	-	-	-	2	27
1	1	-	11	-	-	-	1	6	9	1	1	3	1	2	-	-	8	3	91
-	-	-	-	-	-	-	-	-	-	-	-	-	-	-	-	-	-	-	-
1	-	-	1	-	-	-	-	3	1	-	-	-	-	-	-	-	-	-	13
-	1	-	18	5	3	3	2	-	6	1	2	-	-	-	-	-	1	-	62
1	1	-	8	-	-	-	1	2	4	2	-	-	1	2	-	1	-	-	51
-	-	-	3	-	-	-	-	2	-	-	-	-	-	-	-	-	-	-	10
-	2	-	5	17	-	1	12	17	8	2	6	2	1	-	-	2	3	1	136
-	-	-	9	18	-	1	4	10	-	-	-	1	2	3	2	-	1	-	85
-	-	-	2	5	-	-	-	-	-	-	-	1	1	1	-	-	-	-	32
-	-	-	1	-	-	-	-	-	-	-	-	-	-	-	-	-	-	-	10
-	-	-	-	-	-	-	-	-	-	-	-	-	-	-	-	-	-	-	-
-	-	-	1	-	-	-	-	-	-	-	-	-	-	-	-	-	-	-	1
-	-	-	-	-	-	-	-	4	-	-	-	-	-	-	-	-	-	-	26
-	-	-	-	-	-	-	-	-	-	-	-	-	-	-	-	-	-	-	18
1	-	-	6	1	1	2	1	3	7	3	-	-	1	-	-	-	1	4	49
-	1	-	5	-	-	1	-	-	3	-	2	-	-	-	-	1	-	-	30
-	3	-	-	13	2	-	1	5	5	2	2	2	1	-	-	-	1	1	56
12	15	-	10	25	3	37	17	9	87	11	25	12	15	8	-	5	26	13	957

TABEL 3. - VERKLAARDE EN HEROPENDE FAILLISSEMENTEN
D. Persoonlijke omstandigheden der gefailleerden - 1966

RECHTBANKEN	Totaal der verklaarde en heropenende faillissementen	Faillissementen tegen					Herkomst der gefailleerden		
		Mannen	Vrouwen	Vennootschappen			Belg	Vreende- ling	Onbekend
				persoonvennoot- schappen	kapitaal- vennootschappen	Commandi- taire ven- nootsch. op aandelen en N.V.			
			Ven. onder Gemeen- schappelijke naam. Ven. bij wijze van geldschieting en P.V.B.A.	Samen- verkende vennoot- schappen					
Brussel	254	89	21	108	1	35	253	1	-
Leuven	10	5	-	4	-	1	10	-	-
Nijvel	26	14	3	7	-	2	26	-	-
Antwerpen	148	64	19	57	1	7	145	3	-
Mechelen	15	3	1	7	-	4	15	-	-
Turnhout	15	7	2	6	-	-	15	-	-
Bergen	27	17	6	3	-	1	26	1	-
Charleroi	65	42	6	13	1	3	63	2	-
Doornik	15	4	4	5	-	2	15	-	-
Gent	52	26	5	12	2	7	52	-	-
Aalst	12	3	1	2	-	1	11	1	-
Dendermonde	15	13	1	1	-	-	15	-	-
Oudenaarde	-	-	-	-	-	-	-	-	-
Sint-Niklaas	10	5	1	3	-	1	9	1	-
Brugge	25	16	4	4	-	1	25	-	-
Ieper	3	3	-	-	-	-	3	-	-
Kortrijk	37	22	7	7	-	1	36	1	-
Oostende	17	13	1	2	-	1	16	1	-
Veurne	9	5	1	3	-	-	9	-	-
Luik	87	47	15	17	1	7	81	6	-
Hoel	11	5	2	1	1	2	10	1	-
Verviers	25	14	3	3	-	5	25	-	-
Hasselt	12	7	2	3	-	-	11	1	-
Tongeren	15	10	-	3	1	1	14	1	-
Aarlen	8	8	-	-	-	-	8	-	-
Marche-en-Famenne	-	-	-	-	-	-	-	-	-
Neufchâteau	5	4	1	-	-	-	5	-	-
Namen	26	19	1	5	-	1	25	1	-
Dinant	13	9	1	3	-	-	13	-	-
Hof van { Brussel	575	245	62	210	3	55	568	7	-
Beroep { Gent	180	111	21	34	2	12	176	4	-
te { Luik	202	123	25	35	3	16	192	10	-
Algemene totalen :	957	479	108	279	8	83	936	21	-

TABEL 4. - DOOR VEREFFENING EN DOOR AKKOORD BEEINDIGDE FAILLISSEMENTEN IN 1966

A. - Duur van de Rechtspleging

RECHTBANKEN	Door vereffening en door akkoord beëindigde faillissementen								TOTAAL
	Hinder dan 6 maanden	5 maanden tot - dan 1 jaar	1 jaar tot - dan 2 jaren	2 jaren tot - dan 3 jaren	3 jaren tot - dan 4 jaren	4 jaren tot - dan 5 jaren	5 jaren tot - dan 6 jaren	6 jaren en meer	
Brussel	2	6	5	1	-	2	-	3	19
Leuven	-	-	1	-	-	-	-	-	1
Nijvel	-	-	2	2	1	1	-	1	7
Antwerpen	7	8	13	15	19	9	6	25	102
Mechelen	-	-	2	1	2	-	-	3	11
Turnhout	-	1	1	2	-	-	-	-	4
Bergen	-	1	1	-	-	-	-	-	2
Charleroi	-	-	-	-	2	1	-	2	5
Doornik	-	-	1	-	-	-	1	-	2
Gent	1	2	2	-	-	1	1	6	13
Aalst	1	1	-	-	1	-	1	4	8
Dendermonde	-	1	1	3	1	-	3	5	14
Oudenaarde	1	-	-	-	-	-	-	2	3
Sint-Niklaas	-	1	2	1	1	1	-	1	7
Brugge	5	-	3	2	1	3	1	5	20
Ieper	-	-	-	-	-	-	-	-	-
Kortrijk	-	-	6	-	6	2	-	14	28
Oostende	2	1	5	1	3	2	1	4	19
Veurne	-	-	-	-	1	-	-	-	1
Luik	4	10	13	2	3	5	3	15	55
Hoel	-	-	-	1	-	-	-	3	4
Verviers	2	1	3	-	1	1	-	6	14
Hasselt	-	-	-	1	1	3	-	3	8
Tongeren	-	-	-	-	-	-	-	1	1
Aarlen	1	1	1	-	1	-	-	-	4
Marche-en-Famenne	-	-	-	1	-	-	1	-	2
Neufchâteau	-	-	1	-	-	-	1	-	2
Namen	1	-	6	2	1	-	-	2	12
Dinant	-	-	-	3	-	-	1	8	12
Hof van { Brussel	9	16	26	21	24	15	8	34	153
Beroep { Gent	10	6	19	7	14	9	7	41	113
te { Luik	8	12	24	10	7	9	6	38	114
Algemene totalen :	27	34	69	38	45	33	21	113	380

TABEL 4. - DOOR VEREFFENING BEEINDIGDE FAILLISSEMENTEN IN 1966

B. Gebruik der te gelde gemaakte baten (1)

	Rangschikking der faillissementen volgens het bedrag van het niet-bevoorrecht passief					TOTAAL
	Minder dan 100 000 F	Van 100 000 F tot 500 000 F	Van 500 000 F tot 1 000 000 F	Van 1 000 000 F tot 5 000 000 F	5 000 000 F en meer	
Aantal faillissementen	44	140	66	101	14	365
Passief :						
Niet bevoorrecht	1 615 069	37 831 290	45 690 922	204 052 049	125 519 178	414 708 508
Bevoorrecht	11 466 033	31 595 961	22 407 379	101 938 201	17 645 851	185 053 425
Te gelde gemaakt actief	3 812 284	21 295 908	20 014 416	82 274 122	23 523 512	150 920 242
Uitgaven:						
Onkosten en erelonen	937 258	4 500 187	3 647 680	11 637 713	3 200 583	23 923 421
Betaling aan de schuldeisers	2 542 126	12 078 525	12 961 015	50 980 829	11 545 088	90 107 583
Bevoorrechte	333 661	3 797 598	4 588 668	19 047 013	8 733 841	36 500 781
Niet bevoorrechte						

(1) Daar overschotten kunnen voorkomen en anderzijds daar derden stortingen ter ontlasting van de gefailleerde kunnen gedaan worden, dienen de te gelde gemaakte baten niet noodzakelijkerwijze overeen te stemmen met de uitbetaalde sommen.

3° PROTESTEN

TABEL 5. - AANTAL GEPROTESTEERDE ANVAARDE WISSELS

Bedrag der geprotesteerde waarden

RECHTBANKEN	1964		1965		1966	
	Aantal protesten	Bedrag der geprotesteerde waarden	Aantal protesten	Bedrag der geprotesteerde waarden	Aantal protesten	Bedrag der geprotesteerde waarden
Brussel	16 474	224 744 728	16 984	278 815 255	18 121	331 195 324
Leuven	1 803	28 255 221	1 778	24 185 109	1 903	28 748 458
Nijvel	2 265	28 223 036	2 129	26 358 247	2 220	28 348 598
Antwerpen	8 930	126 891 701	7 788	133 556 165	7 392	165 842 254
Mechelen	695	35 526 383	1 242	17 290 354	1 159	17 641 377
Turnhout	1 563	22 757 948	1 220	15 069 271	1 448	28 345 081
Bergen	4 729	52 804 252	5 108	78 145 416	4 811	63 476 013
Charleroi	8 043	113 456 898	8 281	86 806 273	8 756	91 209 671
Doomik	2 218	31 644 082	2 227	25 066 184	2 162	25 964 128
Gent	3 240	37 290 011	3 474	38 378 974	3 582	51 019 064
Aalst	565	12 997 850	1 423	25 601 861	1 437	23 335 122
Dendermonde	1 416	58 106 260	1 040	17 189 156	802	12 951 759
Oudenaarde	1 138	14 039 855	326	4 451 471	441	14 371 680
Sint-Niklaas	946	13 977 692	908	30 852 321	824	12 249 343
Brugge	1 709	26 890 013	1 926	21 435 396	1 775	20 006 514
Ieper	991	12 182 298	554	4 286 025	559	4 633 439
Kortrijk	2 082	28 361 049	1 931	23 555 760	1 973	33 443 192
Oostende	657	7 526 369	1 063	11 106 977	991	12 182 298
Veurne	526	6 871 009	766	9 431 003	665	12 977 082
Luik	8 524	106 956 005	8 143	96 470 615	8 890	125 564 630
Hoel	1 526	16 030 475	1 442	14 822 240	1 643	21 154 348
Verviers	2 231	36 409 622	2 123	130 822 094	2 099	128 307 835
Hasselt	2 307	21 786 581	2 576	37 938 057	2 430	39 697 494
Tongeren	2 183	22 347 700	2 413	33 717 792	2 365	38 262 531
Aarlen	913	9 075 243	1 048	11 400 476	1 111	14 043 124
Marche-en-Famenne	570	8 852 692	455	6 590 074	653	8 004 506
Neufchâteau	844	19 832 034	516	7 055 252	618	10 191 682
Namen	3 286	31 433 273	3 154	37 495 542	3 559	42 631 815
Dinant	1 655	16 724 985	1 656	19 711 670	1 837	20 467 159
Hof van te Beroep						
Brussel	46 716	664 304 249	46 757	685 292 274	47 962	780 770 904
Gent	13 270	218 242 426	13 411	186 288 944	13 049	197 169 493
Luik	24 039	289 448 610	23 526	396 023 812	25 205	448 325 124
Algemene totalen :	84 025	1 171 995 285	83 694	1 267 605 030	86 216	1 426 265 521

4° ONROERENDE INBESLAGNEMINGEN

TABEL 6. - OVERSCHRIJVINGEN DER ONROERENDE INBESLAGNEMINGEN
(van 1 augustus tot 31 juli)

ARRONDISSEMENTEN	1959	1960	1961	1962	1963	1964	1965	1966
	1960	1961	1962	1963	1964	1965	1966	1967
Brussel	108	105	83	71	67 (2)	53 (1)	53 (1)	44 (1)
Leuven	31	30	40	33	28	31	25	38
Nijvel	29	22	27	22	24	17	21	22
Antwerpen	68	66	38	59	28	34	34	41
Mechelen	16	18	19	16	15	11	10	19
Turnhout	23	18	22	16	24	20	20	36
Bergen	50	34	51	37	38	38	34	27
Charleroi	72	70	87	59	68	71	101	95
Doornik	40	24	19	26	13	24	17	28
Gent	20	30	17	17	14	13	11	13
Dendermonde	26	23	26	25	17	23	22	22
Oudenaarde	13	11	25	19	18	10	15	11
Brugge	23	26	15	16	15	15	11	14
Ieper	6	1	3	2	8	5	2	7
Kortrijk	39	27	35	21	27	18	20	17
Veurne	9	10	2	3	4	8	4	5
Luik	28	33	29	28	28	42	29	50
Hoel	18	17	29	19	20	17	21	25
Verviers	18	31	26	30	21	26	35	25
Hasselt	28	40	31	27	30	17	21	38
Tongeren	26	16	21	16	26	16	20	34
Aarlen	7	12	10	12	8	13	15	17
Marche-en-Famenne	18	24	12	13	14	17	21	17
Neufchâteau	10	14	16	10	9	9	18	12
Namen	26	29	29	22	26	25	19	32
Dinant	22	22	23	23	26	24	26	21
Het Rijk :	774	753	735	642	606	597	625	710

(1) 2 hernieuwingen inbegrepen
(2) 4 hernieuwingen inbegrepen

5° OPSCHORSING VAN BETALING

TABEL 7. - AANTAL DER GERECHTELIJKE BESLISSINGEN DIE VOORLOPIGE OF DEFINITIEVE OPSCHORSINGEN VAN BETALING TOELATEN

	1959	1960	1961	1962	1963	1964	1965	1966
Voorlopige opschorsingen	1	-	1	-	-	-	-	-
Definitieve opschorsingen	-	-	1	-	-	-	-	-
Totaal :	1	-	2	-	-	-	-	-

STATISTIEK

DER

ARBEIDSRECHTSMACHTEN

JAAR 1966

ARBEIDSRECHTSMACHTEN - JAAR 1966

De gegevens van de statistiek der arbeidsrechtsmachten worden, voor iedere werkrechtshoofdenraad en werkrechtshoofdenraad van beroep, door de zorgen der griffiers opgetekend in formulieren, uitgaande van het Ministerie van Arbeid en Sociale Voorzorg.

Door dit departement overgemaakt aan het Nationaal Instituut voor de Statistiek, worden deze documenten er nagezien en bewerkt in zoverre zij de rechtsbedeling en de bijzondere akten dezer rechtsmachten betreffen.

TABEL 1. - WERKRECHTSHOOFDENRADEN, OVERZICHT DER INGESCHREVEN, GEEINDIGDE EN NOG TE BERECHTEN ZAKEN.

ZETELS VAN RECHTSMACHT	Kamer	VERZOENINGSBUREEL Aantal zaken					VONNISBUREEL Aantal zaken					RAAD Aantal zaken				
		hangend en in de loop van het jaar ingeleid	geëindigd door verzoening	naar het vonnisbureau verzonden	aan de Raad verzonden	zonder gevolg gebieven	hangend en in de loop van het jaar ingeleid	in der minne geëindigd	door vonnis geëindigd	geschraapt of opgegeven	bij het einde van het jaar nog te berechten	hangend en in de loop van het jaar ingeleid	in der minne geëindigd	door vonnis geëindigd	geschraapt of opgegeven	bij het einde van het jaar nog te berechten
Brussel	(W)	2 770	141	161	1 987	481	164	27	130	-	7	2 026	51	1 915	-	60
	(B)	1 931	57	5	1 593	276	5	-	5	-	-	1 620	36	1 415	-	169
	(G)	-	-	-	-	-	-	-	-	-	-	169	-	164	-	5
Halle	(W)	49	9	-	33	7	-	-	-	-	-	47	1	36	-	10
	(B)	13	2	-	10	1	-	-	-	-	-	24	3	11	-	10
	(G)	-	-	-	-	-	-	-	-	-	-	-	-	-	-	-
Vilvoorde	(W)	154	38	-	77	39	-	-	-	-	-	64	9	48	-	7
	(B)	52	6	-	41	5	-	-	-	-	-	37	4	27	-	6
	(G)	-	-	-	-	-	-	-	-	-	-	-	-	-	-	-
Leuven	(W)	173	30	-	88	55	-	-	-	-	-	85	3	49	-	33
	(B)	45	10	-	20	15	-	-	-	-	-	38	2	26	-	10
	(G)	-	-	-	-	-	-	-	-	-	-	-	-	-	-	-
Nijvel	(W)	67	7	2	44	14	3	-	2	-	1	44	-	28	-	16
	(B)	30	5	-	21	4	-	-	-	-	-	31	-	10	-	21
	(G)	-	-	-	-	-	-	-	-	-	-	3	-	-	-	3
Tubeké	(W)	35	14	-	14	7	-	-	-	-	-	20	4	14	-	2
	(B)	1	-	-	1	-	-	-	-	-	-	1	-	1	-	-
	(G)	-	-	-	-	-	-	-	-	-	-	-	-	-	-	-
Waver	(W)	109	42	-	40	27	-	-	-	-	-	54	-	49	-	5
	(B)	38	10	-	17	11	-	-	-	-	-	20	-	17	-	3
	(G)	-	-	-	-	-	-	-	-	-	-	1	-	1	-	-
Antwerpen	(W)	1 703	271	-	1 302	130	-	-	-	-	-	1 031	-	747	-	284
	(B)	692	40	-	600	52	-	-	-	-	-	731	-	380	-	351
	(G)	46	1	-	31	14	-	-	-	-	-	29	-	27	-	2
Mechelen	(W)	214	25	-	189	-	-	-	-	-	-	214	69	95	-	50
	(B)	66	12	-	54	-	-	-	-	-	-	66	4	50	-	12
	(G)	-	-	-	-	-	-	-	-	-	-	-	-	-	-	-
Turnhout	(W)	197	19	29	132	17	23	1	18	-	4	80	8	43	-	29
	(B)	50	4	-	43	3	-	-	-	-	-	43	7	17	-	19
	(G)	-	-	-	-	-	-	-	-	-	-	-	-	-	-	-
Bergen	(W)	123	26	8	80	9	9	-	9	-	-	65	8	47	-	10
	(B)	64	7	-	53	4	-	-	-	-	-	49	5	21	-	23
	(G)	-	-	-	-	-	-	-	-	-	-	-	-	-	-	-
Dour	(W)	34	6	-	28	-	-	-	-	-	-	24	-	14	-	10
	(B)	14	2	-	12	-	-	-	-	-	-	9	-	4	-	5
	(G)	-	-	-	-	-	-	-	-	-	-	2	-	2	-	-
La Louvière	(W)	551	42	25	306	178	5	-	4	-	1	32	2	18	-	12
	(B)	175	2	1	151	21	-	-	-	-	-	79	8	34	-	37
	(G)	-	-	-	-	-	-	-	-	-	-	3	-	2	-	1
Pâturages	(W)	64	7	-	44	13	-	-	-	-	-	40	3	17	-	20
	(B)	26	1	-	24	1	-	-	-	-	-	36	3	14	-	19
	(G)	-	-	-	-	-	-	-	-	-	-	2	-	1	-	1
Zinnik	(W)	36	16	2	11	7	1	-	1	-	-	8	-	6	-	2
	(B)	7	3	-	3	1	-	-	-	-	-	4	1	2	-	1
	(G)	-	-	-	-	-	-	-	-	-	-	-	-	-	-	-

W = Voor werklieden; B = Voor bedienden; G = Gemengd.

TABEL 1. (vervolg)

ZETELS VAN RECHTSMACHT	K A B G	VERZOENINGSBUREEL					VONNISBUREEL					RAAD				
		Aantal zaken					Aantal zaken					Aantal zaken				
		hangend en in de loop van het jaar ingeleid	geëindigd door verzoening	naar het vonnis-bureel verzonden	aan de Raad verzonden	zonder gevolg gebleven	hangend en in de loop van het jaar ingeleid	in der minne geëindigd	door vonnis geëindigd	geschikt of opgegeven	bij het einde van het jaar nog te berechnen	hangend en in de loop van het jaar ingeleid	in der minne geëindigd	door vonnis geëindigd	geschikt of opgegeven	bij het einde van het jaar nog te berechnen
Charleroi	(W) 579 (B) 406 (G) -	140 26 -	57 2 -	143 87 -	1 239 291 -	57 2 -	4 -	53 2 -	-	-	143 87 -	3 11 -	140 76 -	-	-	
Binche	(W) 285 (B) 31 (G) -	187 - -	- - -	53 17 -	45 14 -	- - -	- - -	- - -	-	-	54 18 2	3 1 -	48 14 1	-	3 3 1	
Font.-L'Evêque	(W) 47 (B) 10 (G) -	7 - -	- - -	37 10 -	3 - -	- - -	- - -	- - -	-	-	25 18 -	- - -	19 8 -	-	6 10 -	
Doornik	(W) 70 (B) 30 (G) -	17 1 -	10 - -	36 26 -	7 3 -	11 - -	- - -	11 - -	-	-	39 29 3	3 2 -	25 16 3	-	11 11 -	
Lessen	(W) 24 (B) 2 (G) -	2 1 -	- - -	11 1 -	11 - -	- - -	- - -	- - -	-	-	11 5 -	- - -	11 4 -	-	- 1 -	
Gent	(W) 803 (B) 198 (G) -	95 11 -	81 - -	530 170 -	97 17 -	113 - -	25 - -	76 - -	12	-	342 172 5	40 33 5	247 100 5	-	55 38 -	
Eeklo	(W) 42 (B) 7 (G) -	14 2 -	9 - -	12 4 -	7 1 -	9 - -	1 - -	7 - -	1	-	13 7 -	1 1 -	8 1 -	-	4 5 -	
Oudenaarde	(W) 19 (B) 11 (G) -	4 - -	- - -	14 10 -	1 1 -	- - -	- - -	- - -	-	-	13 14 1	1 - -	11 7 1	-	1 7 -	
Ronse	(W) 76 (B) 9 (G) -	- - -	- - -	24 9 -	52 - -	- - -	- - -	- - -	-	-	27 15 -	3 3 -	19 4 -	-	5 8 -	
Dendermonde	(W) 113 (B) 22 (G) -	3 1 -	36 - -	66 18 -	28 3 -	40 - -	6 - -	16 - -	18	-	112 34 -	12 3 -	51 14 -	-	49 17 -	
Aalst	(W) 319 (B) 61 (G) -	9 1 -	- - -	265 55 -	45 5 -	- - -	- - -	- - -	-	-	195 73 2	3 10 -	163 27 2	-	29 36 -	
Sint-Niklaas	(W) 118 (B) 28 (G) -	7 2 -	- - -	81 26 -	30 - -	- - -	- - -	- - -	-	-	66 24 -	- - -	53 15 -	-	13 9 -	
Brugge	(W) 372 (B) 109 (G) -	70 5 -	- - -	259 98 -	43 6 -	- - -	- - -	- - -	-	-	157 87 2	22 4 -	80 36 1	-	55 47 1	
Oostende	(W) 200 (B) 47 (G) -	13 2 -	43 1 -	128 42 -	16 2 -	12 1 -	2 1 -	9 - -	1	-	97 35 -	10 3 -	69 19 -	-	18 13 -	
Tielt	(W) 41 (B) 10 (G) -	8 1 -	- - -	32 7 -	1 2 -	3 - -	1 - -	2 - -	-	-	48 13 1	10 - -	20 3 1	-	18 10 -	
Kortrijk	(W) 340 (B) 81 (G) -	36 5 -	- - -	304 76 -	- - -	- - -	- - -	- - -	-	-	95 109 3	20 7 -	55 47 3	-	20 55 -	
Moeskroen	(W) 15 (B) 11 (G) -	4 1 -	- - -	10 10 -	1 - -	- - -	- - -	- - -	-	-	18 15 -	1 - -	9 3 -	-	8 12 -	
Roeselare	(W) 133 (B) 61 (G) -	7 - -	25 - -	90 53 -	11 8 -	25 - -	1 - -	18 - -	6	-	68 58 1	3 4 -	54 31 1	-	11 23 -	

TABEL 1. (vervolg)

ZETELS VAN RECHTSMACHT	K A B G	VERZOENINGSBUREEL					VONNISBUREEL					RAAD				
		Aantal zaken					Aantal zaken					Aantal zaken				
		hangend en in de loop van het jaar ingeleid	geëindigd door verzoening	naar het vonnis-bureel verzonden	aan de Raad verzonden	zonder gevolg gebleven	hangend en in de loop van het jaar ingeleid	in der minne geëindigd	door vonnis geëindigd	geschikt of opgegeven	bij het einde van het jaar nog te berechnen	hangend en in de loop van het jaar ingeleid	in der minne geëindigd	door vonnis geëindigd	geschikt of opgegeven	bij het einde van het jaar nog te berechnen
Ieper	(W) 67 (B) 14 (G) 1	16 - -	- - -	45 13 1	6 1 -	- - -	- - -	- - -	-	-	- - -	- - -	- - -	-	38 14 -	
Luik	(W) 674 (B) 322 (G) -	50 4 -	217 - -	407 192 -	- - -	- - -	- - -	- - -	-	-	291 192 11	- 4 -	196 144 8	-	95 44 3	
Comblain-au-Port	(W) 29 (B) 11 (G) -	6 2 -	- - -	19 8 -	4 1 -	- - -	- - -	- - -	-	-	14 8 -	- 1 -	8 4 -	-	6 3 -	
Fléron	(W) - (B) - (G) -	- - -	- - -	- - -	- - -	- - -	- - -	- - -	-	-	- - -	- - -	- - -	-	- - -	
Hoei	(W) 61 (B) 11 (G) -	4 2 -	- - -	44 9 -	13 - -	- - -	- - -	- - -	-	-	47 26 -	- 1 -	17 2 -	-	30 23 -	
Jenepe	(W) 154 (B) 32 (G) -	11 1 -	111 - -	32 - -	5 - -	- - -	- - -	- - -	-	-	39 17 3	5 2 -	34 15 3	-	- -	
Verviers	(W) 159 (B) 107 (G) -	7 3 -	44 - -	98 95 -	10 9 -	23 - -	- - -	18 - -	5	-	69 97 1	- - -	46 54 1	-	23 43 -	
Eupen	(W) 25 (B) 9 (G) -	3 3 -	- - -	17 6 -	5 - -	- - -	- - -	- - -	-	-	14 3 -	1 - -	5 1 -	-	8 2 -	
Hasselt	(W) 278 (B) 111 (G) -	19 5 -	- - -	228 98 -	31 8 -	- - -	- - -	- - -	-	-	200 148 5	17 12 -	128 56 4	-	55 80 1	
Tongeren	(W) 150 (B) 18 (G) -	1 - -	- - -	138 16 -	11 2 -	- - -	- - -	- - -	-	-	94 21 -	5 1 -	38 10 -	-	51 10 -	
Namen	(W) 248 (B) 84 (G) -	31 7 -	26 - -	151 76 -	40 1 -	4 - -	2 - -	2 - -	-	-	107 50 2	13 4 -	56 27 -	-	38 19 2	
Andenne	(W) 19 (B) 5 (G) -	- 1 -	- - -	14 4 -	5 - -	- - -	- - -	- - -	-	-	15 4 -	14 3 -	1 - -	-	1 1 -	
Auvelais	(W) 114 (B) 15 (G) -	25 2 -	- - -	63 12 -	26 1 -	- - -	- - -	- - -	-	-	36 9 1	1 - -	24 6 1	-	11 3 -	
Dinant	(W) 79 (B) 25 (G) -	6 2 -	5 - -	53 22 -	15 1 -	4 - -	- - -	4 - -	-	-	46 22 -	2 2 -	33 10 -	-	11 10 -	
Philippeville	(W) 86 (B) 11 (G) -	60 4 -	- - -	25 4 -	1 3 -	- - -	- - -	- - -	-	-	32 9 -	- - -	25 3 -	-	7 6 -	
Aarlen	(W) 57 (B) 28 (G) -	4 1 -	- - -	36 19 -	17 8 -	- - -	- - -	- - -	-	-	35 27 -	- - -	23 15 -	-	12 12 -	
Libramont	(W) 57 (B) 5 (G) -	11 1 -	3 - -	37 4 -	6 - -	1 - -	- - -	1 - -	-	-	50 16 -	- - -	40 5 -	-	10 11 -	
Marche-en-Famenne	(W) 65 (B) 20 (G) -	10 4 -	- - -	45 16 -	10 - -	- - -	- - -	- - -	-	-	32 13 -	- 1 -	21 6 -	-	11 6 -	
Het Rijk	(W) 13 217 (B) 5 166 (G) 47	1 580 262 1	894 9 32	7 483 3 916 14	3 260 979 14	507 8 -	70 1 -	381 7 -	56 -	6 516 4 278 252	355 188 -	4 929 2 817 232	- -	1 232 1 273 20		
Totaal	(W) 18 430 (B) - (G) -	1 843 - -	903 - -	11 431 - -	4 253 - -	515 - -	71 - -	388 - -	56 -	11 046 - -	543 - -	7 978 - -	- -	2 525 - -		

TABEL 1 bis - NEDERLEGGING VAN WERKPLAATSREGLEMENTEN EN VAN NIJVERHEIDSTEKENINGEN EN MODELLEN

ZETEL VAN RECHTSMACHT	Aantal nederleggingen van werkplaatsreglementen	Aantal nederleggingen van nijverheidstekeningen en modellen	ZETEL VAN RECHTSMACHT	Aantal nederleggingen van werkplaatsreglementen	Aantal nederleggingen van nijverheidstekeningen en modellen
1	2	3	1	2	3
Brussel	-	314	Sint-Niklaas	-	6
Halle	-	10	Brugge	-	11
Vilvoorde	-	216	Oostende	-	3
Leuven	-	14	Tielt	-	2
Nijvel	-	4	Kortrijk	-	22
Tubeke	-	-	Moescroen	-	-
Waver	-	2	Roeselare	-	28
Antwerpen	-	16	Ieper	-	4
Mechelen	-	12	Luik	-	26
Turnhout	-	6	Comblain-au-Front	4	-
Bergen	-	-	Fléron	-	-
Dour	-	-	Hoei	-	-
La Louvière	-	6	Jemeppe	-	5
Pâturages	-	1	Verviers	-	12
Zinnik	-	1	Eupen	-	2
Charleroi	-	6	Hasselt	-	7
Binche	1	-	Tongeren	-	-
Fontaine-l'Evêque	-	-	Namen	-	6
Doornik	-	3	Andenne	-	-
Lessen	-	1	Auvelais	-	-
Gent	-	-	Dinant	-	-
Eeklo	-	6	Philippeville	-	1
Oudenaarde	-	4	Aarlen	-	-
Ronse	-	-	Libramont	-	2
Dendermonde	-	4	Marche-en-Famenne	-	-
Aalst	-	9			
			HET RIJK	5	772

TABEL 2. - WERKRECHTERSRAIEN VAN BERCEP
OVERZICHT DER INGESCHREVEN, GEËINDIGDE EN NOG TE BERECHTEN ZAKEN

RECHTSGEBIED VAN	KAMER	TE BERECHTEN ZAKEN			GEËINDIGDE ZAKEN			Nog te berechten zaken
		Hangend bij het begin van het jaar	Nieuwe in de loop van het jaar ingeleid	Totaal	Bij arresten gronde	Door schrapping, afstand, enz.	Totaal	
1	2	3	4	5	6	7	8	9
Brussel	voor werklieden	115	97	212	112	23	135	77
	voor bedienden	370	331	701	301	138	439	262
	gemengde	12	17	29	14	3	17	12
Antwerpen	voor werklieden	26	60	86	23	21	44	42
	voor bedienden	104	99	203	75	34	109	94
	gemengde	4	18	22	4	-	4	18
Bergen	voor werklieden	22	27	49	28	1	29	20
	voor bedienden	48	61	109	63	2	65	44
	gemengde	3	5	8	5	-	5	3
Gent	voor werklieden	60	59	119	53	2	55	64
	voor bedienden	45	60	105	57	4	61	44
	gemengde	-	1	1	1	-	1	-
Brugge	voor werklieden	54	47	101	25	8	33	68
	voor bedienden	36	47	83	41	2	43	40
	gemengde	-	1	1	1	-	1	-
Luik	voor werklieden	26	30	56	28	3	31	25
	voor bedienden	92	71	163	67	3	70	93
	gemengde	1	2	3	3	-	3	-
Hasselt	voor werklieden	13	10	23	6	1	7	16
	voor bedienden	15	20	35	17	-	17	18
	gemengde	-	-	-	-	-	-	-
Namen	voor werklieden	13	13	26	17	-	17	9
	voor bedienden	21	28	49	29	-	29	20
	gemengde	1	-	1	1	-	1	-
Libramont	voor werklieden	1	3	4	2	-	2	2
	voor bedienden	2	6	8	2	-	2	6
	gemengde	1	-	1	1	-	1	-
Het Rijk	voor werklieden	330	346	676	294	59	353	323
	voor bedienden	733	723	1 456	652	183	835	621
	gemengde	22	44	66	30	3	33	33
Totaal :		1 085	1 113	2 198	976	245	1 221	977

STATISTIEK VAN DE BEDRIJVIGHEID

VAN DE RAAD VAN STATE

JAAR

1966 - 1967

STATISTIEK VAN DE BEDRIJVIGHEID VAN DE RAAD VAN STATE

De Raad van State werd opgericht bij de wet van 23 december 1946, die haar volle uitwerking kende op 23 augustus 1948.

Bedoelde hoge rechtsmacht omvat twee afdelingen, hebbende elk een wel onderscheiden opdracht :

1) de afdeling Wetgeving verleent adviezen over wettelijke teksten die haar door een minister of door de voorzitter van een der wetgevende kamers worden onderworpen :

2) de afdeling Administratie verleent adviezen of doet uitspraak bij wijze van arresten. Onder de bevoegdheid tot advies dienen vooral de geschillen voor vergoeding weerhouden te worden (art. 7 par. 1 : "Telkens wanneer er geen ander bevoegd rechtcollege bestaat, neemt de afdeling Administratie kennis van de aanvragen om herstelvergoeding betreffende een buitengewone schade welke ontstaan is uit een door de Staat, de provincie, de gemeente of het koloniaal gouvernement genomen gelaste maatregel, deze mogen normaal, gebrekkig of met vertraging zijn uitgevoerd"). Onder de bevoegdheid van arresten dient de nadruk gelegd op de beroepen tot nietigverklaring" wegens overtreding van hetzij substantiële, hetzij op straffe van nietigheid voorgeschreven vormen, overschrijding of afwending van macht ingesteld tegen de akten en reglementen van de onderscheidene administratieve overheden of tegen de administratieve beslissing in betwiste zaken". Alzo kende de wet aan het individu de bescherming toe die hem niet steeds gewaarborgd was tegenover de openbare macht.

Tabel I is een beknopt overzicht van de bedrijvigheid der twee hogervermelde afdelingen.

Tabel II geeft in bijzonderheden de zaken van de afdeling Administratie door een onderscheid te maken tussen de bevoegdheid tot advies, de rechtsprekende bevoegdheid, de mijnzaken en de zaken betreffende de beroepsverenigingen.

Tabel III geeft nog meer bijzonderheden en deelt de beroepen tot nietigverklaring ingesteld tegen de bestuurlijke akten en reglementen in, volgens de belanghebbende departementen.

TABEL 1. - BEDRIJVIGHEID IN 'T ALGEMEEN

JAREN	Afdeling Wetgeving Adviezen gedurende het jaar verleend			Afdeling Administratie Aantal Zaken (1)				
	Op vraag van de Voorzitter van een der Wetgevende Kamers	Op vraag van een Minister	Totaal der adviezen gedurende het jaar verleend	Zaken van voorgaande jaren	Zaken gedurende het jaar ingesteld	Totaal der te behandelen zaken	Beëindigde zaken (2)	Zaken nog te behandelen bij het einde van het jaar
1953	-	659	669	1 448	852	2 310	973	1 337
1954	1	514	515	1 337	911	2 248	1 001	1 247
1955	-	437	437	1 247	688	1 930	957	973
1956-57	1	485	486	1 041	842	1 883	535	1 348
1957-58	-	422	422	1 246	844	2 090	753	1 337
1958-59	-	453	453	1 337	767	2 104	701	1 403
1959-60	-	472	472	1 403	710	2 113	915	1 198
1960-61	-	315	315	1 198	856	2 054	778	1 276
1961-62	-	493	493	1 276	692	1 968	867	1 101
1962-63	-	409	409	1 101	670	1 771	679	1 092
1963-64	1	512	513	1 092	732	1 824	682	1 142
1964-65	-	362	362	1 142	960	2 102	706	1 396
1965-66	-	396	396	1 396	603	1 999	607	1 392
1966-67	2	402	404	1 392	707	2 099	924	1 175

(1) De mijnzaken en de zaken betreffende de beroepsverenigingen niet inbegrepen.

(2) Met inbegrip der zaken op een andere wijze dan bij arrest of advies geëindigd.

TABEL II.- AFDELING ADMINISTRATIE BIJZONDERHEDEN DER ZAKEN

A.- Rechtsprekende bevoegdheid (art. 8, 9 en 10)

JAREN	Arresten verleend inzake geschillen van bevoegdheid (art. 8)	Arresten verleend inzake beroep tot nietigverklaring (artikel 9)							Totaal
		Beroepen tegen de administratieve beslissingen in betwiste zaken				Beroepen tegen bestuurlijke akten en reglementen		Totaal	
		Inzake oorlogsschade		Andere beroepen		De nietigverklaring toestaande	De nietigverklaring weigerende		
		De nietigverklaring toestaande	De nietigverklaring weigerende	De nietigverklaring toestaande	De nietigverklaring weigerende				
1953	-	34	33	180	113	68	226	654	
1954	1	62	25	188	121	73	241	710	
1955	-	60	70	195	93	144	182	744	
1956-57	-	29	42	51	67	56	148	393	
1957-58	2	52	98	129	73	63	198	613	
1958-59	-	90	93	65	54	58	131	491	
1959-60	-	90	94	110	69	72	198	633	
1960-61	-	68	67	102	64	80	217	598	
1961-62	-	46	55	161	115	78	176	631	
1962-63	-	14	35	116	155	65	125	510	
1963-64	-	Niet medegedeeld							
1964-65	-	14	25	90	134	34	132	429	
1965-66	-	20	23	93	123	48	145	452	
1966-67	-	7	13	108	131	70	154	483	

JAREN	Arresten verleend in bijzondere gevallen (artikel 10)					Afwijzingsarresten wegens bevoegdheid	Arresten van afstand van "geen aanleiding tot uitspraak" van schrapping	Totaal der gevelde arresten
	Gemeente kieswet (\$1)	Herziening van voor of tijdens de oorlog afgesloten contracten (\$2)	Openbare Onderstand (\$3)	Openbare Onderstand (\$4)	Totaal			
1953	68	-	29	11	108	63	99	924
1954	12	-	30	2	44	56	78	889
1955	6	-	20	1	27	28	76	875
1956-57	-	-	13	-	13	13	66	485
1957-58	2	-	15	2	19	8	77	719
1958-59	63	-	8	2	73	12	122	708
1959-60	5	-	26	8	39	21	137	830
1960-61	3	-	20	5	28	14	84	724
1961-62	3	-	10	2	15	19	75	740
1962-63	-	-	8	-	8	5	39	562
1963-64	-	Niet medegedeeld						
1964-65	49	-	12	-	61	14	88	592
1965-66	5	-	1	4	10	8	50	520
1966-67	1	-	12	3	16	17	70	586

B. - BEVOEGDHEID TOT ADVIES (art. 6 en art. 7, par 1)

JAREN	Adviezen verleend op grond van art. 6	Adviezen uitgebracht inzake geschillen voor vergoeding (art. 7 § 1)			Totaal der adviezen uitgebracht op grond van art. 7 § 1	Totaal der geuite adviezen
		Gunstig voor de aanvraag		Ongunstig voor de aanvraag		
		Geheel	Gedeeltelijk			
1953	22	1	-	13	14	36
1954	23	4	-	15	19	42
1955	22	-	-	11	11	33
1956 - 1957	22	-	-	13	13	35
1957 - 1958	13	-	1	6	7	20
1958 - 1959	20	-	-	5	5	25
1959 - 1960	21	-	-	4	4	25
1960 - 1961	15	-	-	6	6	21
1961 - 1962	17	-	-	6	6	23
1962 - 1963	21	-	1	12	13	34
1963 - 1964	14	Niet medegedeeld			9	23
1964 - 1965	20	-	-	6	6	26
1965 - 1966	21	-	1	5	6	27
1966 - 1967	36	-	-	3	4(1)	40

(1) een intrekking inbegrepen

C. - BEVOEGDHEID BETREFFENDE MIJNZAKEN EN BEROEPSVERENIGINGEN (Art. 7 par. 2, besluit van de Regent, 23 augustus 1948)

JAREN	Mijnzaken		Zaken betreffende beroepsverenigingen	
	Binnengekomen	Geëindigd	Binnengekomen	Geëindigd
1953	14	16	727	671
1954	20	15	652	655
1955	9	15	559	581
1956 - 1957	16	4	551	664
1957 - 1958	16	15	594	505
1958 - 1959	13	27	557	498
1959 - 1960	35	6	528	614
1960 - 1961	30	16	677	573
1961 - 1962	(1)	9	(1)	820
1962 - 1963	(1)	72	(1)	609
1963 - 1964	35	26	646	535
1964 - 1965	25	30	637	555
1965 - 1966	28	30	705	738
1966 - 1967	22	20	621	802

(1) Niet medegedeeld.